


JAK


VODĚNKA

CESTOVALA

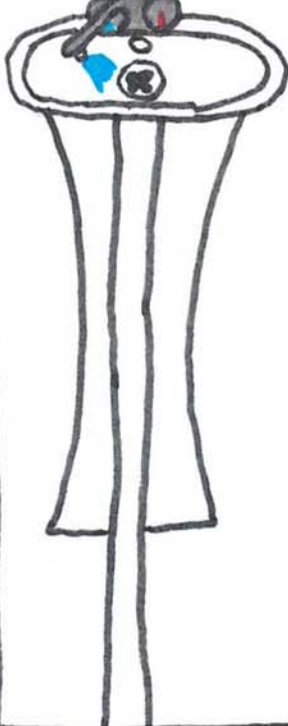
DOMÁCNOSTÍ




Ahoj já jsem voděnka
a ukážu ti odpadní
vodu v domácnosti.




S vodou se setkáme
také u mytí rukou,
čištění zubů nebo
při použití WC.






Taky u sprchování, koupání
a mytí vlasů.



No a samozřejmě
i praní prádla a
mytí nádobí.

A taky hlavně při vaření.



Špatně je, že v odpadní vodě je strašně moc odpadu



např.:



vlasý



pasta



papír



šampon a
sprchový gel



zbytky
jídla



bláto

a různé
chemické
prostředky.

A odkud se vlastně ta voda bere ???




1.

Jímací věž na přehradě



Čerpací Stanice

2.



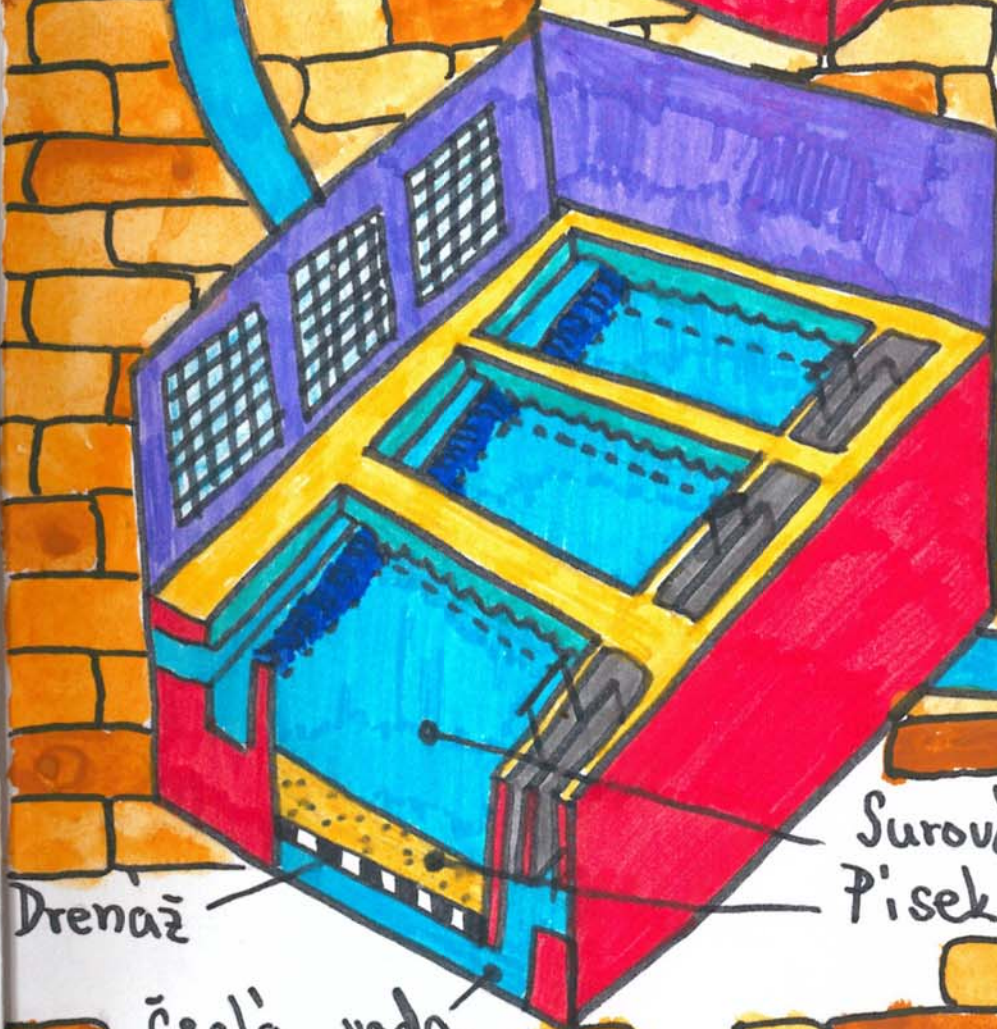
Surová voda

4.

3. Čištění Surové Vody



4. Filtrování




Drenáž


Čistá voda

Surová voda
Písek

5. Čerpači Stanice




6. Vodojem




Voda putuje do mest a vsehic.


V 18. stol. se voda do doma
dostávala pomocí vodního
mlynu.






A ted to tunguje
tak hle.






Víte, že v Číně měli už dva tisíce let př.n.l. dokonce trubní vodovody z bambusu. Vedli je vysoko nad zemí a podpirali je zkříženými bambusovými tyčemi.





A v Římě zavedli
Římský Akvadukt.



Ahoj



10.