

Situace na trhu s vejci v EU

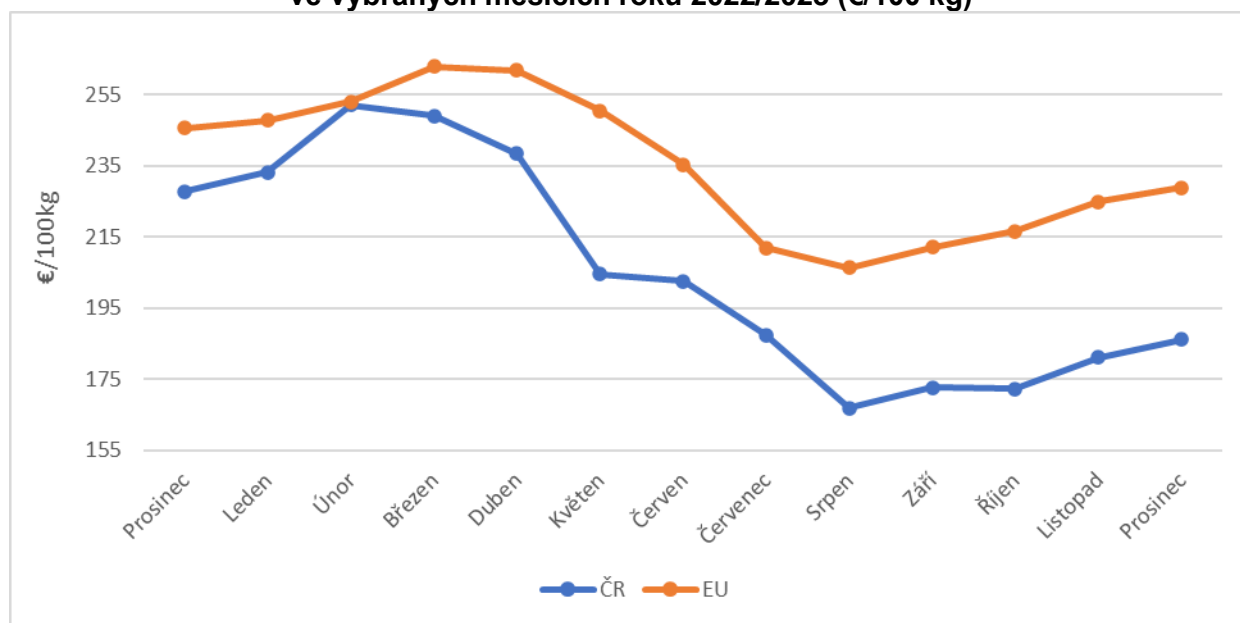
Cena vajec na trhu EU dosáhla v 3. týdnu roku 2024 úrovně 226,48 €/100 kg. V porovnání s předchozím týdnem průměrná cena stagnovala (- 0,4 %), v meziměsíčním srovnání se průměrná cena snížila (- 2,2 %) a meziročně došlo v uvedeném týdnu ke snížení průměrné ceny o 8,7 %. K pětiletému průměru 3. týdne let 2019–2023 se v roce 2024 průměrná cena v 3. týdnu 2024 zvýšila o 45,3 %. Cena vajec ČR byla v porovnání s průměrnou cenou vajec EU v 3. týdnu 2024 o 19,1 % nižší (- 43,21 €/100 kg) a činila 183,27 €/100 kg.

Situace na trhu s vejci v EU (€/100 kg)

3. týden 2024 (€/100 kg)		Mezitydenní srovnání cen (EU)	Meziměsíční srovnání cen (EU)	Meziroční srovnání cen (EU)	Srovnání s 5letým průměrem 2018-22 (EU)
Cena vajec EU 226,48	Cena vajec ČR 183,27	- 0,4 %	- 2,2 %	- 8,7 %	+ 45,3 %

Pramen: Eurostat k 29.1.2024

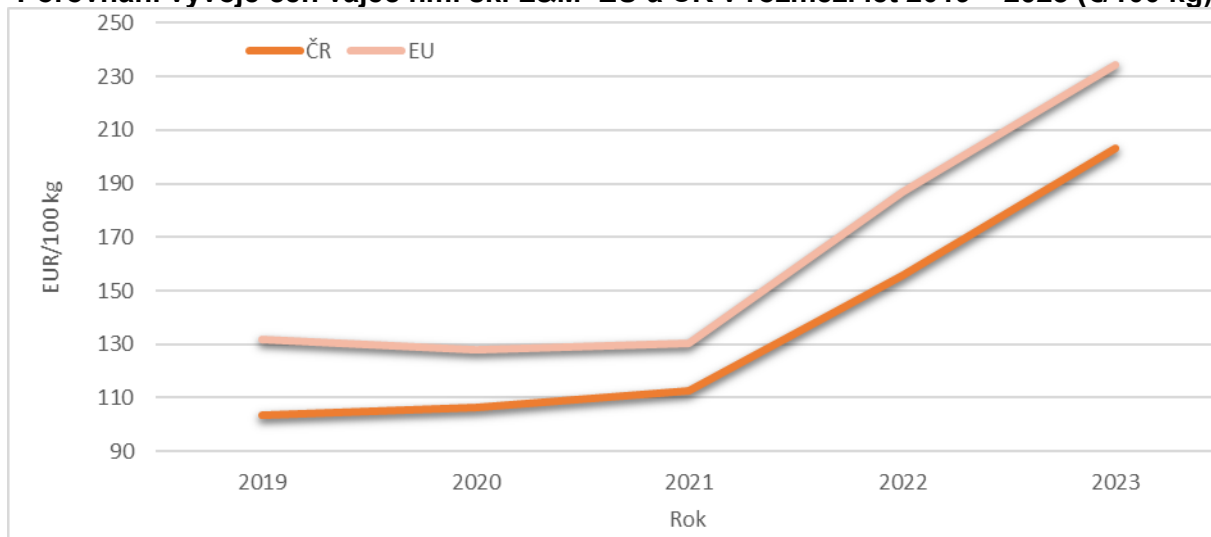
Porovnání vývoje průměrných cen vajec hm. sk. L&M EU a ČR ve vybraných měsících roku 2022/2023 (€/100 kg)



Pramen: Eurostat k 15.1.2024

* 1 kg vajec = 17,4 ks vajec

Porovnání vývoje cen vajec hm. sk. L&M EU a ČR v rozmezí let 2019 – 2023 (€/100 kg)



Pramen: Eurostat k 15.2.2024

* 1 kg vajec = 17,4 ks vajec

Vývoz z EU se v roce 2022 v porovnání s rokem 2021 snížil (- 6,3 %), dovoz do EU se v tomto období se zvýšil o 36,3 %.

Rozdělení zemí podle objemu dovozu a vývozu vajec z/do EU (%)*

Země	Podíl v % z celkového dovozu EU	Země	Podíl v % z celkového vývozu EU
Ukrajina	60,6	UK	43,6
UK	12,7	Japonsko	17,7
Turecko	8,1	Švýcarsko	11,95
Indie	4,5	Izrael	2,5

Pramen: Eurostat k 22.01.2024

* v období leden-říjen 2023

https://ec.europa.eu/info/sites/info/files/food-farming-fisheries/farming/documents/eggs-dashboard_en.pdf

Situace na trhu s vejci v ČR

Celková produkce konzumních vajec se v tuzemsku v roce 2022 snížila o 9,6 % oproti produkci v roce 2021, z celkové produkce vajec v roce 2022 činila 31,3 % produkce tzv. samozásobením (domácí chovy).

Cena zemědělských výrobců – meziroční zvýšení 2023/2022 o 28,3 %, v prosinci 2023 se cena vajec v porovnání s předchozím měsícem zvýšila (+ 3,0 %).

Spotřebitelské ceny – meziroční zvýšení 2023/2022 o 24,0 %, cena se v prosinci 2023 oproti minulému měsíci zvýšila (+ 2,5 %).

Ceny výrobců balených vajec, průměr hm. sk. L v 3. týdnu roku 2024 byla 298,47 Kč/100 ks a průměr hm. sk. M v 3. týdnu 2024 byla 288,82 Kč/100 ks*. *(zdroj:SZIF)

**Ceny výrobců balených vajec, průměr hm. sk. L a M v ČR ve vybraných týdnech roku 2023/2024
(Kč/100 ks)**

Týden		48.	49.	50.	51.	52.	I.24	II.24	III.24
3 -Klece	M	277,06	276,83	279,01	277,84	274,46	275,96	280,78	277,44
	L	293,62	293,76	297,99	294,92	289,42	292,91	287,96	291,54
2 – Haly	M	291,52	292,67	292,24	284,14	287,23	305,50	307,77	307,31
	L	339,34	324,36	328,51	327,10	348,99	328,18	310,40	323,66
1 – Volný	M	*	*	*	*	*	*	*	*
	L	*	*	*	*	*	*	*	*
0 – Bio	M	*	*	*	*	*	*	*	*
	L	*	*	*	*	*	*	*	*
ČR celkem	M	285,39	286,05	287,64	284,44	287,73	292,69	292,01	288,82
	L	299,25	301,72	305,37	303,25	308,38	301,74	293,48	298,47

* méně než tři údaje

Pramen: SZIF

Vývoj stavů jednotlivých kategorií drůbeže v ČR (v tis. ks)

Rok	Kuřata na chov	Kuřata na výkrm	Slepice	Kohouti	Husy	Kachny	Krůty	Drůbež celkem
2012	2 686	11 824	5 355	242	15	249	320	20 691
2013	3 364	11 693	7 243	233	20	272	440	23 265
2014	2 155	11 508	6 756	237	18	393	396	21 464
2015	2 820	12 121	6 297	245	19	590	416	22 508
2016	2 658	11 435	6 116	212	20	498	375	21 314
2017	2 552	10 938	6 836	261	18	550	340	21 494
2018	2 896	11 283	7 990	260	20	781	344	23 573
2019	2 392	11 609	7 582	261	20	768	347	22 979
2020	2 850	11 713	8 502	258	22	598	304	24 247
2021	3 339	11 375	8 149	217	19	455	255	23 809
2022	3 164	11 155	7 625	250	14	519	300	23 026

Pramen: ČSÚ – Soupis hospodářských zvířat k 1.4. daného roku

Soběstačnost v produkci vajec (%)

Rok	2012	2013	2014	2015	2016	2017	2018	2019	2020	2021	2022
ČR	80,9	85,7	82,9	78,4	79,1	84,0	85,2	82,3	86,3	86,1	86,2
EU	108	112	112	114	111	109	104	101	102*	102*	----

Pramen: ČSÚ, Celní statistika MZe, EUROSTAT

*odhad

Stavy nosnic v ks po dopočtu domácích hospodářství obyvatelstva v ČR

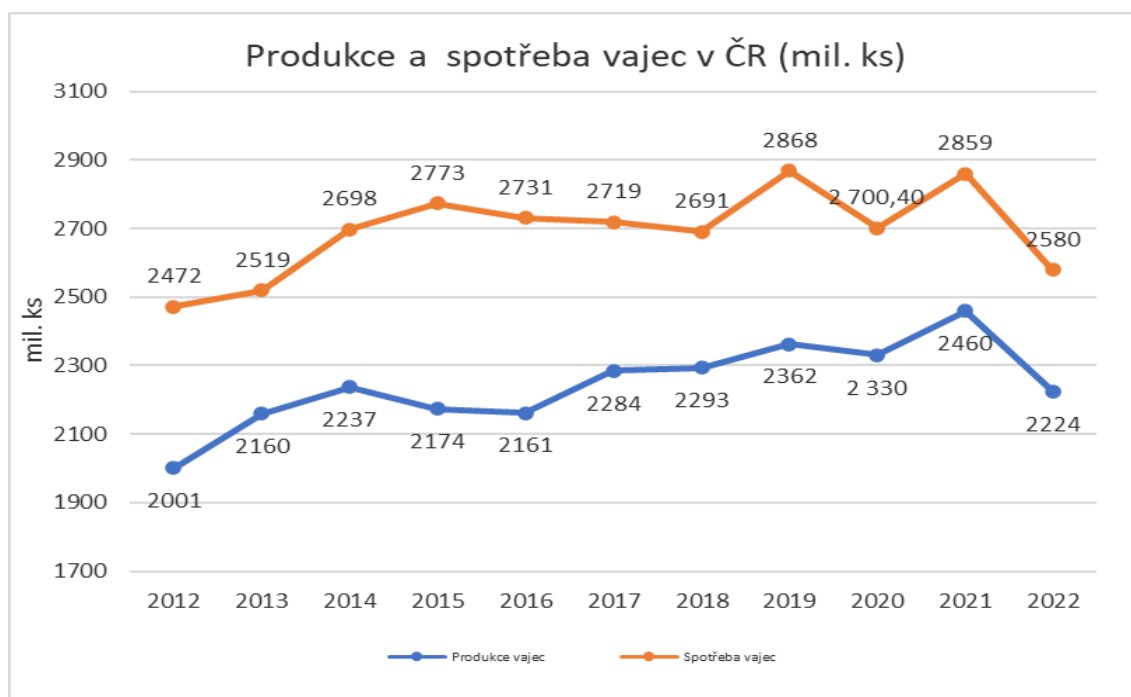
Rok	Zemědělský sektor	Domácí hospodářství	Celkem
2012	3 733 242	4 368 340	8 101 582
2013	4 003 130	4 749 092	8 752 222
2014	4 324 306	4 835 730	9 160 036
2015	4 137 802	4 761 437	8 899 239
2016	4 341 024	4 582 654	8 923 678
2017	4 754 481	4 528 497	9 282 978
2018	4 915 005	4 279 430	9 194 435
2019	5 259 592	4 181 003	9 440 595
2020	5 191 962	4 012 509	9 204 471
2021	5 562 555	4 026 152	9 588 707
2022	4 974 595	3 860 487	8 835 082

Pramen: Výsledky chovu drůbeže ČSÚ (pouze 1x za rok)

Bilance výroby a spotřeby vajec (mil. ks)

	Výroba celkem	z toho: výroba zemědělský sektor	z toho: domácí hospodářství	Dovoz	Vývoz	Spotřeba
2013	2 160	1 234	926	614,4	255,2	2 519,2
2014	2 237	1 294	943	676,0	214,4	2 698,6
2015	2 174	1 246	928	799,0	199,7	2 773,3
2016	2 161	1 313	848	781,7	211,3	2 731,0
2017	2 284	1 469	815	659,0	224,0	2 719,0
2018	2 293	1 522	770	660,8	262,0	2 691,0
2019	2 362	1 609	753	732,3	225,0	2 868,6
2020	2 330	1 608	722	649,8	279,5	2 700,4
2021	2 460	1 735	725	658,3	259,3	2 859,0
2022	2 224	1 529	695	743,5	387,7	2 579,8

Pramen: ČSÚ, Celní statistika MZe, Resortní statistika MZe



Pramen: ČSÚ, Resortní statistika MZe

Spotřeba vajec (ks/obyv./rok)

Rok	Ks
2012	245
2013	243
2014	255
2015	255
2016	249
2017	254
2018	263
2019	261
2020	249
2021	263
2022	234

zdroj: ČSÚ

Dovozy konzumních vajec a vaječných hmot

Rok	Vaječné hmoty		Vejce		Celkem Tis. kusů
	Tuny	Tis. kusů	Tis. kusů	Průměrná cena (Kč/ks)	
2013	11 663	256 922	357 948	1,73	614 370
2014	12 997	284 374	391 636	1,78	679 010
2015	11 835	272 007	527 333	1,76	799 340
2016	10 084	247 082	534 656	1,43	781 738
2017	9 771	248 173	410 766	1,94	658 939
2018	9 766	263 069	397 700	1,68	660 769
2019	10 055	270 168	462 092	1,61	732 260
2020	9 395	260 431	396 729	1,68	657 160
2021	9 814	279 099	379 174	1,83	658 273
2022	8 844	263 482	479 978	2,52	743 460
2023*	7 933	222 286	542 880	2,92	765 166

Pramen: Celní statistika MZe

*leden-listopad ke dni 17.1.2024

Koeficient pro přepočet kg na kusy vajec: skořápková vejce 17,4 ks, tekuté vaječné produkty 20 ks, sušené vaječné produkty 72 ks

Vývozy konzumních vajec a vaječných hmot

Rok	Vaječné hmoty		Vejce		Celkem Tis. kusů
	Tuny	Tis. kusů	Tis. kusů	Průměrná cena (Kč/ks)	
2013	2 112	54 002	201 207	1,11	255 209
2014	1 814	51 058	183 421	1,31	234 479
2015	2 641	66 128	133 593	1,58	199 721
2016	2 628	66 653	144 608	1,09	211 261
2017	3 208	79 262	144 980	1,46	224 242
2018	2 155	54 176	207 777	1,12	261 953
2019	2 469	62 941	162 213	1,20	225 154
2020	2 110	48 179	226 025	1,22	274 204
2021	1 930	48 269	211 607	1,28	259 876
2022	2 269	57 245	330 448	2,26	387 693
2023*	2 651	63 130	295 553	2,72	358 683

Pramen: Celní statistika MZe

*leden-listopad ke dni 17.1.2024

Koeficient pro přepočet kg na kusy vajec: skořápková vejce 17,4 ks, tekuté vaječné produkty 20 ks, sušené vaječné produkty 72 ks

% zastoupení zemí podle objemu zahraničního obchodu ČR s konzumními vejci* **

Země	% podíl na celkovém vývozu	Země	% podíl na celkovém dovozu
Slovensko	40,4	Polsko	64,3
Německo	28,3	Slovensko	12,6
Rakousko	8,2	Lotyšsko	11,6
Polsko	7,9	Ukrajina	4,6
Celkem	84,8	Celkem	93,1

Zdroj: Celní statistika MZe k 17.1.2024

*leden-listopad 2023

**KN 04072100 a 04072910

Ceny zemědělských výrobců vajec konzumních slepičích tříděných (Kč/ks)

Rok	Měsíc												Průměr
	1	2	3	4	5	6	7	8	9	10	11	12	
2014	1,87	1,86	1,88	1,88	1,78	1,66	1,66	1,69	1,75	1,95	2,03	2,09	1,84
2015	2,08	2,01	1,98	1,85	1,72	1,72	1,75	1,83	1,81	1,93	1,96	1,97	1,88
2016	1,92	1,80	1,80	1,74	1,61	1,49	1,47	1,40	1,59	1,66	1,72	1,89	1,67
2017	1,94	1,93	1,98	1,96	1,86	1,80	1,70	1,71	1,81	2,05	2,91	3,03	2,06
2018	2,58	1,97	1,94	1,82	1,76	1,69	1,70	1,74	1,76	1,75	1,78	1,82	1,86
2019	1,82	1,72	1,77	1,78	1,70	1,68	1,60	1,59	1,64	1,75	1,85	1,94	1,72
2020	1,86	1,86	1,88	1,87	1,80	1,75	1,78	1,71	1,71	1,75	1,83	1,88	1,81
2021	1,91	1,89	1,91	1,91	1,91	1,85	1,72	1,69	1,73	1,84	1,90	1,90	1,85
2022	1,94	1,99	2,04	2,22	2,25	2,27	2,21	2,21	2,36	2,61	3,01	3,29	2,37
2023	3,55	3,69	3,69	3,48	3,12	2,97	2,82	2,62	2,62	2,63	2,62	2,70	3,04

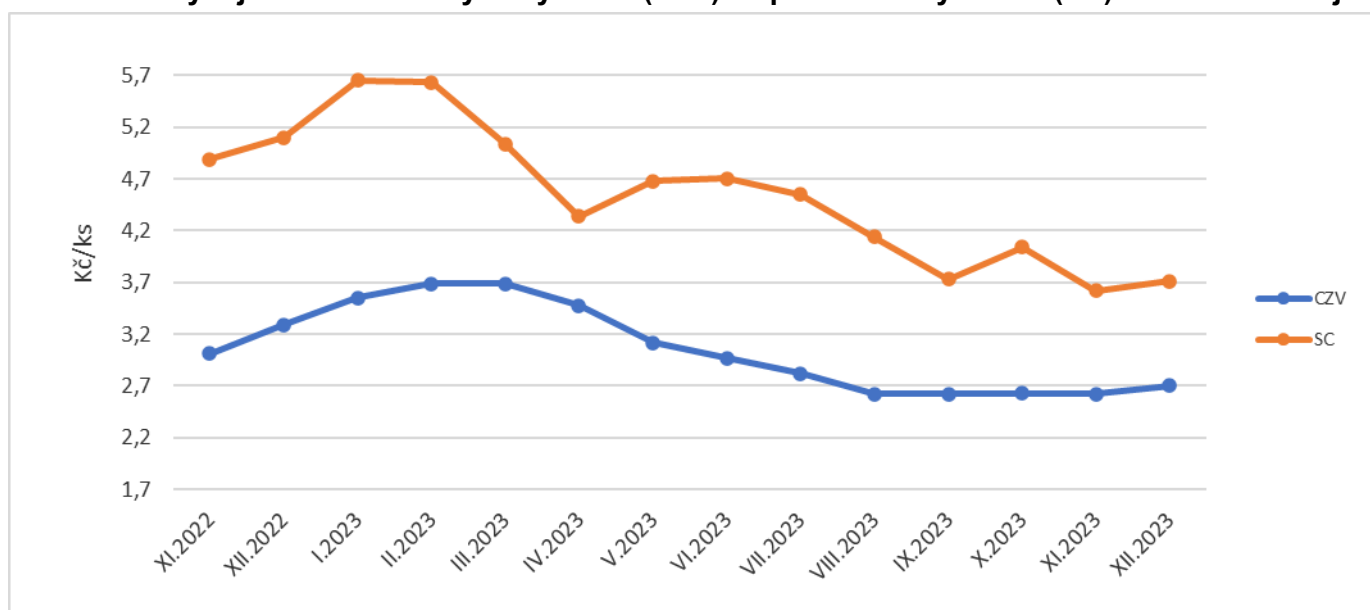
Pramen: ČSÚ

Spotřebitelské ceny tříděných konzumních vajec čerstvých (Kč/ks)

Rok	Měsíc												Průměr
	1	2	3	4	5	6	7	8	9	10	11	12	
2014	3,02	2,99	3,06	2,93	3,02	3,03	2,98	3,07	3,01	3,20	3,34	3,30	3,08
2015	3,34	3,27	3,36	3,23	3,33	3,11	2,90	2,89	2,90	2,91	2,98	2,96	3,10
2016	2,98	2,95	2,86	2,89	2,86	2,67	2,75	2,49	2,58	2,69	3,16	3,29	2,85
2017	3,41	3,38	3,29	3,36	3,27	3,25	3,42	3,29	3,22	3,62	5,00	5,00	3,63
2018	4,65	4,19	3,78	3,80	3,70	3,88	3,70	3,63	3,80	3,60	3,72	3,61	3,84
2019	3,38	3,35	3,23	3,17	3,17	3,06	2,99	2,98	3,02	3,04	3,14	3,15	3,14
2020	3,09	2,98	2,96	2,87	3,01	2,97	2,95	2,88	2,68	2,54	2,77	2,70	2,87
2021	2,72	2,44	2,56	2,44	2,37	2,70	2,52	2,69	2,48	2,64	2,60	2,53	2,56
2022	2,94	2,82	2,94	3,01	3,34	3,45	3,37	3,59	3,55	4,50	4,89	5,099	3,62
2023	5,65	5,63	5,04	4,34	4,68	4,70	4,55	4,14	3,73	4,04	3,62	3,71	4,49

Pramen: ČSÚ

Vývoj cen zemědělských výrobců (CZV) a spotřebitelských cen (SC) konzumních vajec



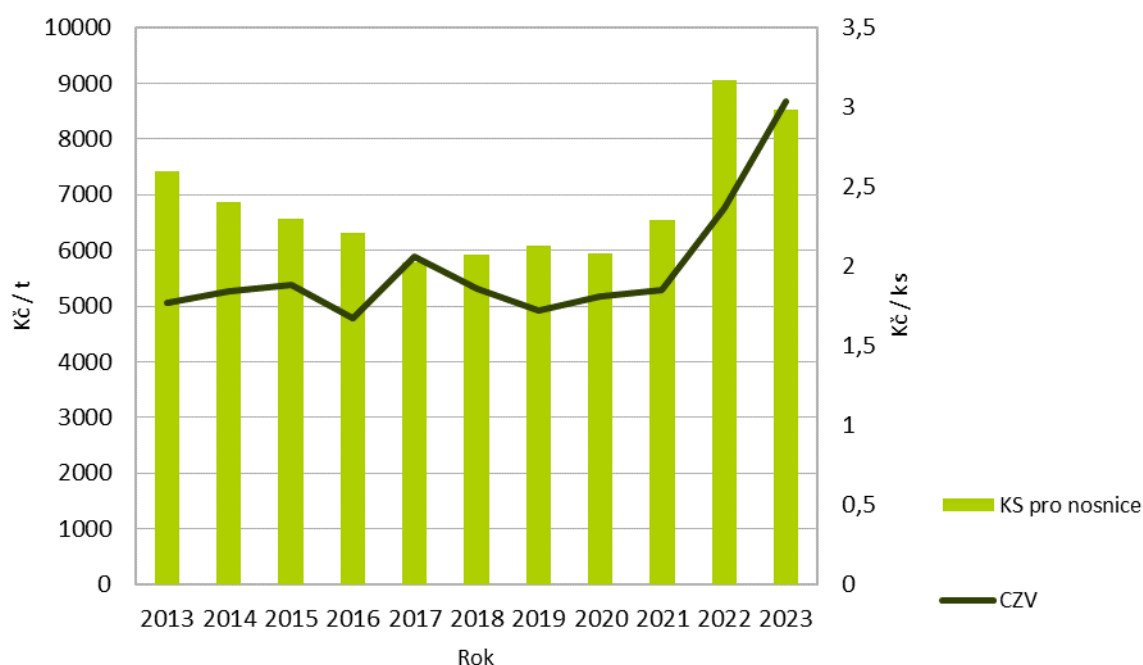
Pramen: ČSÚ

Ceny průmyslových výrobců krmných směsí pro nosnice v tunách

Rok	I.	II.	III.	IV.	V.	VI.	VII.	VIII.	IX.	X.	XI.	XII.	Ø roku
2013	7 792	7 797	7 819	7 679	7 658	7 657	7 634	7 523	7 023	6 849	6 768	6 755	7 413
2014	6 980	6 980	7 024	7 050	7 066	6 993	6 951	6 924	6 722	6 669	6 609	6 552	6 877
2015	6 549	6 548	6 570	6 550	6 570	6 566	6 574	6 578	6 569	6 563	6 562	6 560	6 563
2016	6 473	6 475	6 406	6 386	6 394	6 362	6 378	6 366	6 143	6 141	6 098	6 075	6 308
2017	5 757	5 750	5 780	5 773	5 805	5 804	5 790	5 779	5 792	5 777	5 782	5 785	5 781
2018	5 789	5 807	5 819	5 823	5 825	5 847	5 844	5 884	6 070	6 099	6 119	6 123	5 921
2019	6 100	6 114	6 113	6 209	6 202	6 190	6 185	6 152	6 002	5 982	5 954	5 943	6 095
2020	5 928	5 888	5 888	5 927	6 007	6 016	6 027	5 989	5 952	5 942	5 919	5 971	5 955
2021	6 074	6 233	6 307	6 326	6 297	6 331	6 452	6 541	6 600	6 826	7 228	7 298	6 543
2022	7 552	7 786	8 037	8 893	9 232	9 307	9 488	9 498	9 632	9 756	9 796	9 848	9 069
2023	9 755	9 660	9 509	9 340	9 066	8 794	8 567	8 455	7 774	7 217	7 152	7 037	8 527

Pramen: ČSÚ

Vývoj cen krmných směsí pro nosnice a CZV konzumních vajec v letech 2013–2023



Pramen: ČSÚ