

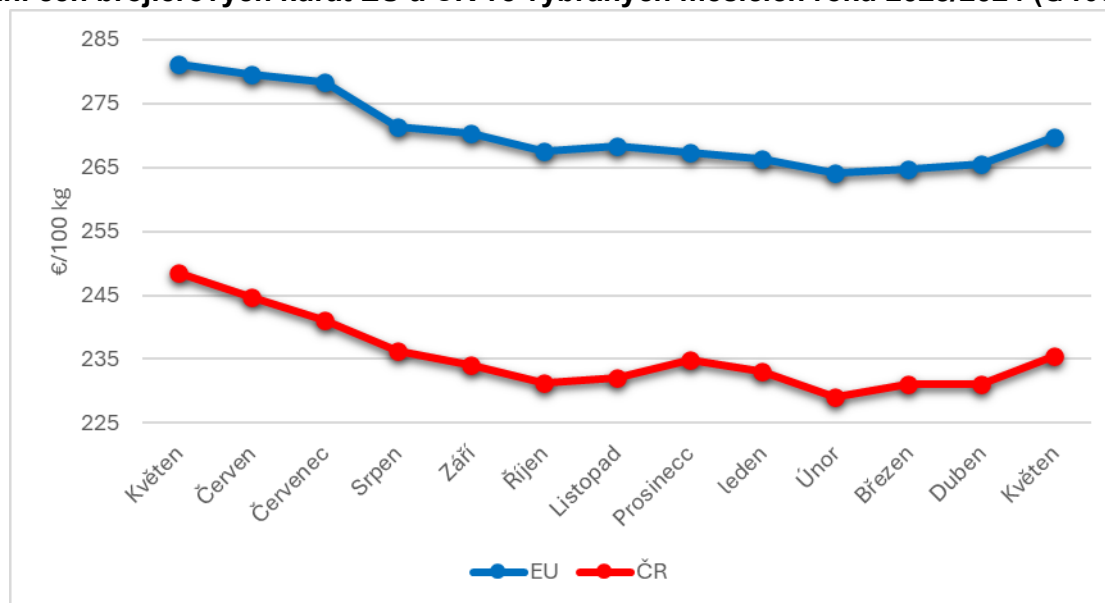
Situace na trhu s drůbežím masem* v EU

| 25. týden 2024 (€/100 kg) | | Mezitydenní srovnání cen (EU) | Meziměsíční srovnání cen (EU) | Meziroční srovnání cen (EU) |
|------------------------------|-----------------------|-------------------------------------|-------------------------------------|-----------------------------------|
| Cena DM* EU 271,25 | Cena DM* ČR 238,77 | - 0,1 % | - 0,6 % | - 2,0 % |

Zdroj: EUROSTAT k 1.7.2024

* KN 207 11 30 – Drůbež druhu *Gallus domesticus*, oškubaná, vykuchaná, bez hlavy a běháků, avšak s krkem, srdcem, játry a svalnatým žaludkem, zvaná kuřata 70 %, čerstvá nebo chlazená

Průměrná cena drůbežního masa* na trhu EU dosáhla ve 25. týdnu roku 2024 úrovně 271,25 €/100 kg j. hm. V porovnání s předchozím týdnem průměrná cena stagnovala (- 0,1 %), v porovnání s minulým měsícem průměrná cena stagnovala (- 0,6 %) a v meziročním srovnání se průměrná cena snížila (- 2,0 %). K pětiletému průměru 25. týdne let 2019–2023 se v roce 2024 průměrná cena v 25. týdnu roku 2024 zvýšila o 21,0 %. Ve srovnání s průměrnou týdenní cenou EU 25. týdne 2024 je cena drůbežního masa* ČR nižší o 32,48 €/100 kg (- 11,97 %), v ročním srovnání průměrné ceny drůbežního masa* EU a ČR je v roce 2023 tuzemská cena nižší o 7,72 %.

Porovnání cen brojlerových kuřat EU a ČR ve vybraných měsících roku 2023/2024 (€/100 kg j. hm)

Zdroj: EUROSTAT k 17.6.2024

* KN 207 11 30 – Drůbež druhu *Gallus domesticus*, oškubaná, vykuchaná, bez hlavy a běháků, avšak s krkem, srdcem, játry a svalnatým žaludkem, zvaná kuřata 70 %, čerstvá nebo chlazená

https://ec.europa.eu/info/sites/info/files/food-farming-fisheries/farming/documents/poultry-meat-dashboard_en.pdf

Vývoz z EU v roce 2023 se v porovnání s rokem 2022 snížil (- 2,9 %), dovoz se do EU ve stejném období zvýšil (+ 4,6 %).

Rozdělení zemí podle objemu dovozu a vývozu drůbežího masa z/do EU (%)*

| Země | Podíl v % z celkového dovozu EU | Země | Podíl v % z celkového vývozu EU |
|----------|---------------------------------|-------------------|---------------------------------|
| Brazílie | 30,2 | UK | 35,27 |
| Ukrajina | 24,7 | Ghana | 6,2 |
| UK | 20,4 | Congo (Dem. Rep.) | 5,5 |
| Thajsko | 17,8 | Ukrajina | 3,9 |
| Čína | 4,6 | Saudská Arábie | 3,5 |

zdroj: EUROSTAT k 1.7.2024

*leden–březen 2024

Situace na trhu s drůbežím masem v ČR

| Vývoj stavů jednotlivých kategorií drůbeže v ČR (v tis. ks) | | | | | | | | |
|---|----------------|-----------------|---------|---------|------|--------|-------|---------------|
| Rok | Kuřata na chov | Kuřata na výkrm | Slepice | Kohouti | Husy | Kachny | Krůty | Drůbež celkem |
| 2012 | 2 686 | 11 824 | 5 355 | 242 | 15 | 249 | 320 | 20 691 |
| 2013 | 3 364 | 11 693 | 7 243 | 233 | 20 | 272 | 440 | 23 265 |
| 2014 | 2 155 | 11 508 | 6 756 | 237 | 18 | 393 | 396 | 21 464 |
| 2015 | 2 820 | 12 121 | 6 297 | 245 | 19 | 590 | 416 | 22 508 |
| 2016 | 2 658 | 11 435 | 6 116 | 212 | 20 | 498 | 374 | 21 314 |
| 2017 | 2 552 | 10 938 | 6 836 | 261 | 18 | 550 | 340 | 21 494 |
| 2018 | 2 896 | 11 283 | 7 990 | 260 | 20 | 781 | 344 | 23 573 |
| 2019 | 2 392 | 11 609 | 7 582 | 261 | 20 | 768 | 347 | 22 979 |
| 2020 | 2 850 | 11 713 | 8 502 | 258 | 22 | 598 | 304 | 24 247 |
| 2021 | 3 339 | 11 375 | 8 149 | 217 | 19 | 455 | 255 | 23 809 |
| 2022 | 3 164 | 11 155 | 7 625 | 250 | 14 | 519 | 300 | 23 026 |

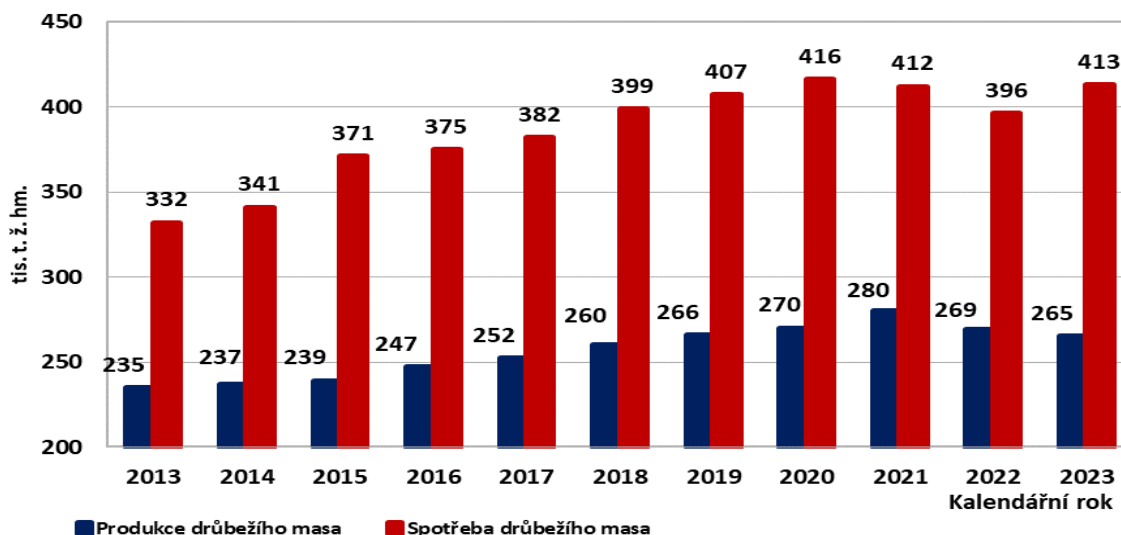
Zdroj: ČSÚ – Soupis hospodářských zvířat k 1.4. 2022 (Od daného roku se údaje v tomto Soupisu neaktualizují)

Vývoj stavů jednotlivých kategorií drůbeže v ČR ke konci daného roku (v tis. ks)

| Rok | Kuřata na chov | Kuřata na výkrm | Nosnice | Slepice Chovné | Kohouti | Husy | Kachny | Krůty | Drůbež celkem |
|------|----------------|-----------------|---------|----------------|---------|------|--------|-------|---------------|
| 2020 | * | * | 5 694 | * | * | * | * | * | 22 992 |
| 2021 | * | * | 5 201 | * | * | * | * | * | 25 788 |
| 2022 | 3 345 | 12 451 | 4 776 | 2 162 | 220 | 13 | 530 | 262 | 23 764 |
| 2023 | 2 074 | 11 538 | 4 892 | 2 198 | 253 | 16 | 614 | 368 | 21 957 |

Pramen: ČSÚ

Produkce a spotřeba drůbežního masa v ČR v letech 2012-2022 (tis. t. ž. hm.)



Pramen: Resortní statistika MZe, ČSÚ

Cena zemědělských výrobců jatečných kuřat I. tř. j. – meziroční zvýšení 2023/2022 o 9,4 %, v měsíci květnu 2024 se v porovnání s předchozím měsícem cena snížila - 1,9 %).

Cena průmyslových výrobců kuřat kuchařských I. tř. mražených – meziroční zvýšení 2023/2022 o 10,5 %, v květnu 2024 se ve srovnání s předchozím měsícem cena snížila (- 2,5 %).

Spotřebitelská cena kuřat kuchařských celých – meziroční zvýšení 2023/2022 o 2,3 %, v měsíci květnu 2024 se v porovnání s předchozím měsícem cena snížila (- 2,8 %).

Průměrná cena jatečných kuřat třídy A v 25.týdnu 2024 byla 59,32 Kč/kg, oproti minulému týdnu cena zvýšila (+ 2,1 %). *

* průměrná cena všech typů čerstvých jatečných kuřat třídy A ve všech typech spotřebitelských balení, vychází z nově upravené metodiky k 1.1. 2021, zohledňuje kategorii s nejvyšším zastoupením, zdroj: SZIF

Vývoj průměrných cen zemědělských výrobců (CZV), cen průmyslových výrobců (CPV – kuře mražené) a spotřebitelských cen (SC) kuřat** (Kč/kg)

| Rok | 2014 | 2015 | 2016 | 2017 | 2018 | 2019 | 2020 | 2021 | 2022 | 2023 | 2024 |
|------------|-------|-------|-------|-------|-------|-------|-------|-------|-------|-------|--------|
| CZV | 23,86 | 23,73 | 23,47 | 23,23 | 23,03 | 23,18 | 22,72 | 23,11 | 27,31 | 29,88 | 28,12* |
| CPV | 43,82 | 45,15 | 44,44 | 42,49 | 39,88 | 39,94 | 40,95 | 40,40 | 51,18 | 56,57 | 56,82* |
| SC | 71,60 | 69,35 | 68,28 | 67,59 | 68,76 | 64,68 | 63,26 | 58,46 | 73,75 | 75,46 | 66,73* |

Zdroj: ČSÚ *leden-květen 2024

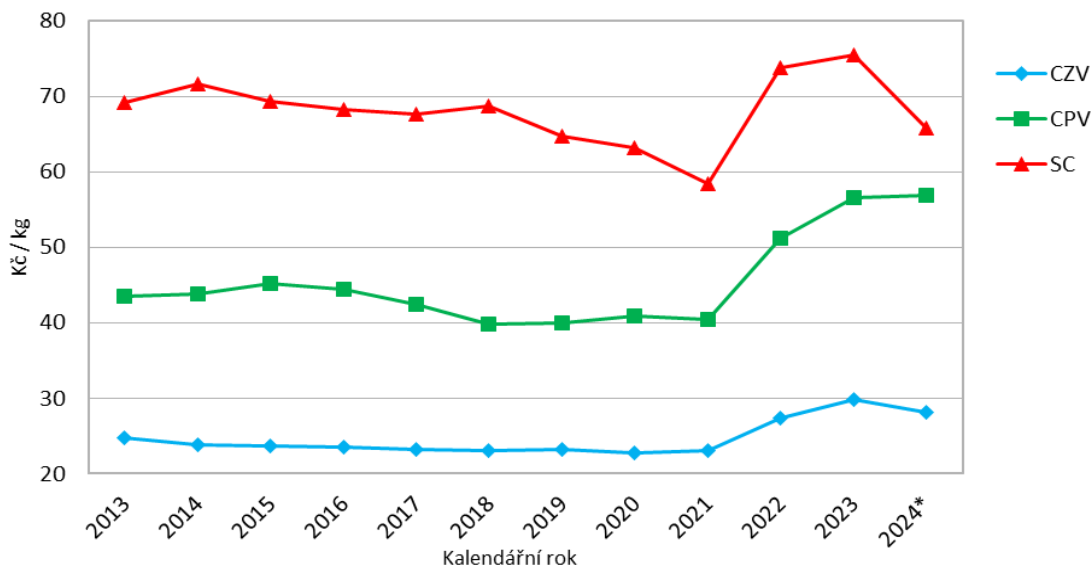
**CZV - jatečné kuře I.tř.j., CPV – mražené kuře kuchařské I.tř., SC – kuře kuchařské celé

Vývoj CZV, CPV a SC kuřat* (Kč/kg) v měsících roku 2024

| Měsíc | I. | II. | III. | IV. | V. | VI. | VII. | VIII. | IX. | X. | XI. | XII. |
|------------|-------|-------|-------|-------|-------|-----|------|-------|-----|----|-----|------|
| CZV | 28,55 | 28,33 | 27,84 | 28,22 | 27,67 | | | | | | | |
| CPV | 56,48 | 57,25 | 56,48 | 57,45 | 56,00 | | | | | | | |
| SC | 67,58 | 64,90 | 68,03 | 64,97 | 63,17 | | | | | | | |

Zdroj: ČSÚ *CZV - jatečné kuře I.tř.j., CPV – mražené kuře kuchaňé I.tř, SC – kuře kuchaňé celé

Vývoj průměrných CZV, CPV a SC kuřat** v letech 2013–2024*



Zdroj: ČSÚ

*leden-květen

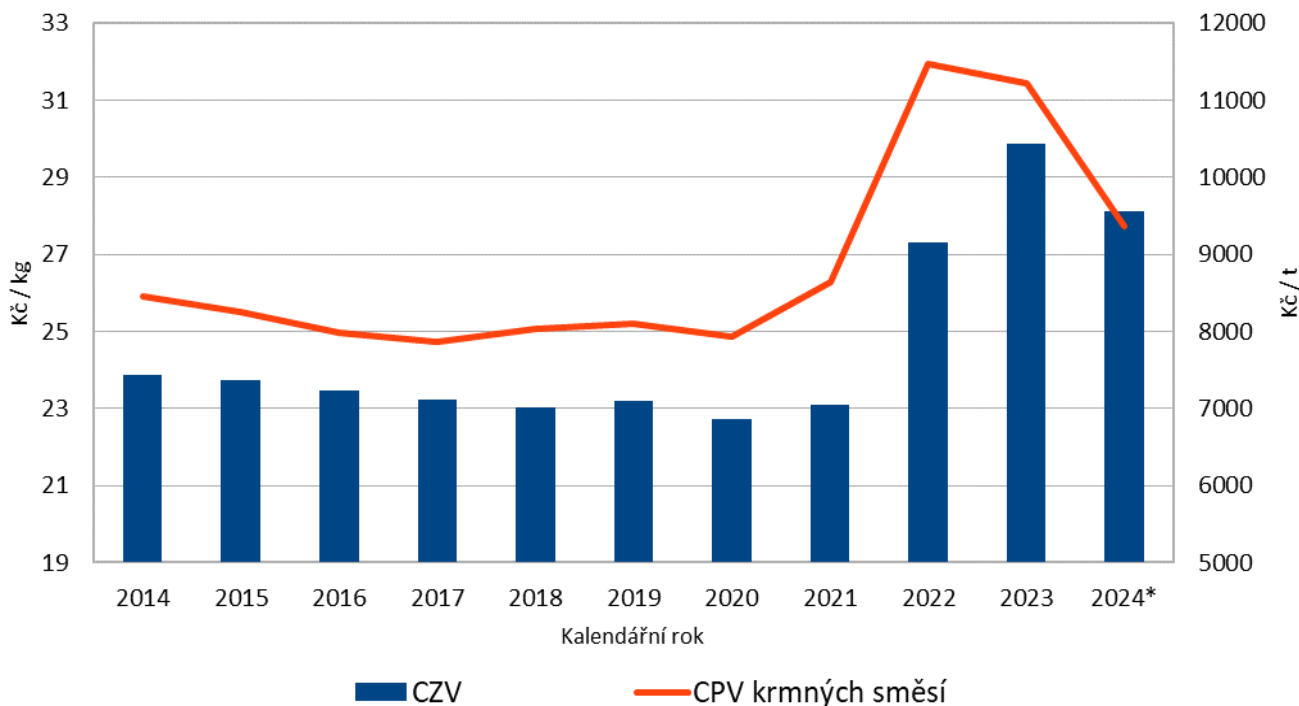
**CZV - jatečné kuře I.tř.j., CPV – mražené kuře kuchaňé I.tř, SC – kuře kuchaňé celé

Ceny průmyslových výrobců krmných směsí pro výkrm brojlerů (Kč/t)

| Rok | I. | II. | III. | IV. | V. | VI. | VII. | VIII. | IX. | X. | XI. | XII. | Ø roku |
|-------------|--------|--------|--------|--------|--------|--------|--------|--------|--------|--------|--------|--------|---------------|
| 2014 | 8 493 | 8 504 | 8 542 | 8 583 | 8 619 | 8 626 | 8 605 | 8 567 | 8 360 | 8 278 | 8 184 | 8 152 | 8 459 |
| 2015 | 8 181 | 8 196 | 8 269 | 8 234 | 8 273 | 8 238 | 8 284 | 8 287 | 8 283 | 8 256 | 8 233 | 8 228 | 8 247 |
| 2016 | 8 255 | 8 164 | 8 123 | 8 119 | 8 038 | 8 052 | 8 067 | 8 046 | 7 873 | 7 809 | 7 655 | 7 580 | 7 982 |
| 2017 | 7 738 | 7 722 | 7 787 | 7 870 | 7 892 | 7 887 | 7 909 | 7 915 | 7 949 | 7 927 | 7 947 | 7 935 | 7 873 |
| 2018 | 7 931 | 7 924 | 7 945 | 7 952 | 7 957 | 7 963 | 7 966 | 8 022 | 8 113 | 8 193 | 8 221 | 8 218 | 8 034 |
| 2019 | 8 117 | 8 129 | 8 165 | 8 188 | 8 185 | 8 190 | 8 205 | 8 184 | 8 126 | 7 999 | 7 894 | 7 877 | 8 105 |
| 2020 | 7 796 | 7 802 | 7 818 | 7 923 | 7 964 | 7 977 | 7 972 | 7 970 | 7 977 | 7 981 | 7 971 | 7 990 | 7 928 |
| 2021 | 8 175 | 8 265 | 8 374 | 8 499 | 8 493 | 8 526 | 8 607 | 8 634 | 8 756 | 9 006 | 9 207 | 9 219 | 8 647 |
| 2022 | 9 622 | 9 829 | 10 009 | 10 936 | 11 428 | 11 707 | 12 220 | 12 309 | 12 369 | 12 426 | 12 415 | 12 394 | 11 472 |
| 2023 | 12 418 | 12 337 | 12 424 | 12 102 | 11 894 | 11 483 | 11 105 | 10 899 | 10 258 | 10 019 | 9 841 | 9 807 | 11 216 |
| 2024 | 9 413 | 9 408 | 9 442 | 9 408 | 9 310 | | | | | | | | 9 367 |

Zdroj: ČSÚ

Vývoj cen krmných směsí (Kč/t) pro brojlerů a CZV (Kč/kg) jatečných kuřat v letech 2014-2024*



Zdroj: ČSÚ

*leden-květen

Zahranिční obchod ČR s drůbežím masem

Zahranिční obchod s drůbežím masem – skupina celních položek 0207 (t)

| Rok | 2015 | 2016 | 2017 | 2018 | 2019 | 2020 | 2021 | 2022 | 2023 | 2024* |
|--------------|----------|---------|---------|----------|----------|-----------|----------|----------|----------|----------|
| Dovoz | 133 701 | 136 738 | 123 417 | 127 827 | 125 431 | 130 206 | 120 170 | 123 441 | 135 242 | 48 670 |
| Vývoz | 35 447 | 39 821 | 27 186 | 24 301 | 19 549 | 18 664 | 22 414 | 28 035 | 24 451 | 7 717 |
| Saldo | - 98 254 | -96 917 | -96 231 | -103 526 | -105 882 | - 111 542 | - 97 756 | - 95 406 | -110 791 | - 40 953 |

Pramen: Celní statistika MZe

*leden–duben

Rozdělení zemí podle objemu zahraničního obchodu ČR s drůbežím masem v roce 2024*

| Země | % podíl na celkovém vývozu | Země | % podíl na celkovém dovozu |
|---------------|----------------------------|---------------|----------------------------|
| Slovensko | 32,4 | Polsko | 67,2 |
| Německo | 18,0 | Maďarsko | 8,6 |
| Rakousko | 17,7 | Ukrajina | 5,5 |
| Maďarsko | 8,6 | Nizozemsko | 4,6 |
| Bulharsko | 6,7 | Slovensko | 3,5 |
| Celkem | 83,4 | Celkem | 89,3 |

Zdroj: Celní statistika MZe

*leden–duben

Vývoz drůbežního masa – skupina celních položek 0207 (t)

| Rok | I. | II. | III. | IV. | V. | VI. | VII. | VIII. | IX. | X. | XI. | XII. | Celkem |
|-------------------|-----------|------------|-------------|------------|-----------|------------|-------------|--------------|------------|-----------|------------|-------------|---------------|
| 2015 | 2 704 | 2 496 | 2 710 | 2 654 | 2 932 | 3 217 | 2 797 | 3 518 | 3 255 | 2 984 | 2 155 | 4 499 | 35 447 |
| Cena Kč/kg | 60,48 | 58,63 | 61,25 | 56,68 | 61,29 | 61,78 | 60,11 | 56,46 | 58,95 | 53,62 | 55,43 | 21,39 | 53,82 |
| 2016 | 3 335 | 3 078 | 3 062 | 3 437 | 3 478 | 3 701 | 3 211 | 3 554 | 3 808 | 3 584 | 3 241 | 3 332 | 39 821 |
| Cena Kč/kg | 44,14 | 41,01 | 47,10 | 46,10 | 47,31 | 44,83 | 50,56 | 51,15 | 44,43 | 44,43 | 45,50 | 52,66 | 46,60 |
| 2017 | 2 056 | 2 447 | 2 674 | 1 930 | 2 585 | 2 075 | 1 873 | 2 135 | 2 193 | 2 282 | 3 138 | 1 797 | 27 186 |
| Cena Kč/kg | 51,81 | 53,03 | 51,08 | 51,87 | 50,25 | 49,56 | 51,78 | 53,41 | 56,32 | 56,62 | 49,57 | 54,45 | 52,48 |
| 2018 | 1 954 | 1 817 | 2 224 | 2 111 | 2 099 | 2 204 | 1 697 | 2 089 | 2 093 | 2 081 | 2 077 | 1 855 | 24 301 |
| Cena Kč/kg | 56,74 | 53,18 | 56,32 | 54,00 | 56,44 | 61,10 | 55,99 | 52,19 | 55,52 | 52,28 | 50,79 | 53,11 | 54,85 |
| 2019 | 1 594 | 1 510 | 1 731 | 1 565 | 1 750 | 1 518 | 1 566 | 1 501 | 1 774 | 1 782 | 1 701 | 1 555 | 19 549 |
| Cena Kč/kg | 49,68 | 51,22 | 51,02 | 50,34 | 50,76 | 48,9 | 48,64 | 49,41 | 49,79 | 51,61 | 48,53 | 52,96 | 50,25 |
| 2020 | 1 509 | 1 310 | 1 414 | 1 212 | 1 381 | 1 568 | 1 585 | 1 424 | 1 852 | 2 042 | 1 665 | 1 701 | 18 664 |
| Cena Kč/kg | 51,89 | 57,35 | 55,82 | 49,00 | 51,93 | 48,25 | 48,78 | 52,18 | 47,18 | 45,21 | 43,21 | 46,77 | 49,40 |
| 2021 | 1 546 | 1 368 | 1 734 | 1 483 | 1 594 | 1 807 | 1 905 | 1 994 | 2 008 | 2 168 | 2 358 | 2 445 | 22 414 |
| Cena Kč/kg | 43,54 | 47,73 | 51,17 | 50,47 | 49,80 | 52,59 | 44,21 | 47,37 | 49,32 | 49,61 | 50,12 | 47,40 | 48,65 |
| 2022 | 2 198 | 2 308 | 2 761 | 2 352 | 2 670 | 2 480 | 1 976 | 2 335 | 2 611 | 2 089 | 2 296 | 1 961 | 28 035 |
| Cena Kč/kg | 48,27 | 53,05 | 58,03 | 66,75 | 68,51 | 60,35 | 63,82 | 59,13 | 56,11 | 63,89 | 66,82 | 61,31 | 60,50 |
| 2023 | 2 232 | 1 848 | 2 114 | 1 765 | 1 998 | 2 202 | 1 702 | 2 410 | 2 146 | 2 175 | 2 002 | 1 856 | 24 451 |
| Cena Kč/kg | 65,72 | 64,06 | 62,53 | 69,26 | 62,32 | 61,81 | 63,1 | 59,02 | 58,14 | 65,98 | 64,64 | 63,96 | 63,24 |
| 2024 | 2 087 | 1 736 | 1 910 | 1 984 | | | | | | | | | 7 717 |
| Cena Kč/kg | 58,5 | 67,77 | 64,22 | 63,64 | | | | | | | | | 63,53 |

Zdroj: Celní statistika MZe

Dovoz drůbežního masa – skupina celních položek 0207 (t)

| Rok | I. | II. | III. | IV. | V. | VI. | VII. | VIII. | IX. | X. | XI. | XII. | Celkem |
|--------------|-----------|------------|-------------|------------|-----------|------------|-------------|--------------|------------|-----------|------------|-------------|----------------|
| 2014 | 8 276 | 8 797 | 9 344 | 8 194 | 7 011 | 9 095 | 8 460 | 7 428 | 10 038 | 11 617 | 11 923 | 10 621 | 110 805 |
| Cena | 46,49 | 50,14 | 49,1 | 50,27 | 49,43 | 57,73 | 57,08 | 56,74 | 54,4 | 54,54 | 52,29 | 54,58 | 52,84 |
| Kč/kg | | | | | | | | | | | | | |
| 2015 | 9 962 | 11 136 | 12 087 | 10 296 | 10 110 | 11 995 | 10 408 | 10 091 | 11 316 | 12 375 | 12 143 | 11 782 | 133 701 |
| Cena | 50,74 | 52,03 | 53,64 | 56,72 | 53,16 | 56,6 | 51,34 | 56,48 | 55,27 | 49,18 | 49,14 | 48,74 | 52,52 |
| Kč/kg | | | | | | | | | | | | | |
| 2016 | 10 690 | 11 068 | 11 564 | 11 512 | 11 058 | 11 658 | 10 692 | 11 333 | 11 393 | 12 597 | 12 559 | 10 614 | 136 738 |
| Cena | 46,65 | 47,51 | 51,11 | 46,67 | 48,85 | 47,88 | 49,71 | 50,03 | 50,02 | 49,69 | 48,14 | 49,81 | 48,84 |
| Kč/kg | | | | | | | | | | | | | |
| 2017 | 9 521 | 9 086 | 11 901 | 8 816 | 11 521 | 9 987 | 8 579 | 10 288 | 9 395 | 11 660 | 11 787 | 10 877 | 123 417 |
| Cena | 45,12 | 47,18 | 49,51 | 50,19 | 47,06 | 52,09 | 51,10 | 49,56 | 50,91 | 52,87 | 51,50 | 53,35 | 50,04 |
| Kč/kg | | | | | | | | | | | | | |
| 2018 | 10 575 | 10 543 | 11 552 | 9 390 | 10 883 | 10 204 | 9 795 | 9 875 | 9 948 | 13 683 | 11 079 | 10 300 | 127 827 |
| Cena | 48,78 | 50,49 | 54,39 | 50,8 | 53,18 | 56,05 | 57,41 | 54,89 | 56,55 | 52,9 | 53,94 | 51,78 | 53,43 |
| Kč/kg | | | | | | | | | | | | | |
| 2019 | 10 678 | 10 482 | 10 919 | 10 185 | 10 252 | 9 181 | 9 561 | 9 515 | 10 225 | 12 221 | 11 282 | 10 929 | 125 431 |
| Cena | 45,32 | 49,20 | 47,03 | 48,87 | 48,72 | 52,14 | 49,82 | 52,26 | 51,16 | 49,90 | 52,00 | 52,55 | 49,88 |
| Kč/kg | | | | | | | | | | | | | |
| 2020 | 11 100 | 10 908 | 11 082 | 10 271 | 10 632 | 10 662 | 11 139 | 10 259 | 11 326 | 10 780 | 10 502 | 11 543 | 130 206 |
| Cena | 47,28 | 47,69 | 52,25 | 42,76 | 41,86 | 43,69 | 46,88 | 44,99 | 45,51 | 46,43 | 41,78 | 45,92 | 45,64 |
| Kč/kg | | | | | | | | | | | | | |
| 2021 | 8 684 | 8 664 | 12 405 | 9 576 | 10 019 | 10 419 | 9 537 | 9 443 | 10 088 | 10 983 | 10 518 | 9 763 | 120 170 |
| Cena | 43,74 | 46,60 | 47,44 | 49,35 | 53,32 | 57,11 | 56,77 | 56,39 | 54,21 | 53,95 | 57,93 | 59,25 | 53,06 |
| Kč/kg | | | | | | | | | | | | | |
| 2022 | 8 800 | 9 421 | 9 974 | 9 637 | 10 963 | 11 113 | 9 182 | 10 095 | 10 752 | 10 759 | 11 722 | 10 939 | 123 441 |
| Cena | 56,18 | 58,14 | 67,34 | 69,34 | 72,53 | 69,09 | 70,71 | 73,00 | 71,66 | 70,57 | 71,20 | 69,45 | 68,54 |
| Kč/kg | | | | | | | | | | | | | |
| 2023 | 10 153 | 10 061 | 11 305 | 10 254 | 10 761 | 11 750 | 10 020 | 11 138 | 11 845 | 12 674 | 13 322 | 11 959 | 135 242 |
| Cena | 66,28 | 65,76 | 67,84 | 66,49 | 68,35 | 67,05 | 67,54 | 67,75 | 68,28 | 69,94 | 68,26 | 65,04 | 67,44 |
| Kč/kg | | | | | | | | | | | | | |
| 2024 | 11 934 | 12 434 | 12 828 | 11 474 | | | | | | | | | 48 670 |
| Cena | 65,27 | 67,52 | 67,32 | 68,75 | | | | | | | | | 67, 22 |
| Kč/kg | | | | | | | | | | | | | |

Zdroj: ČSÚ, Celní statistika MZe

Finanční bilance zahraničního obchodu s drůbežím masem (mil. Kč)

| Rok | Dovoz | Vývoz | Saldo |
|--------------|--------------|--------------|--------------|
| 2014 | 5 855 | 2 008 | -3 847 |
| 2015 | 7 080 | 1 908 | -5 172 |
| 2016 | 6 679 | 1 849 | -4 830 |
| 2017 | 6 183 | 1 423 | -4 760 |
| 2018 | 6 826 | 1 333 | -5 493 |
| 2019 | 6 257 | 982 | -5 275 |
| 2020 | 5 943 | 922 | -5 021 |
| 2021 | 6 377 | 1 090 | -5 287 |
| 2022 | 8 461 | 1 696 | - 6 765 |
| 2023 | 9 120 | 1 546 | -7 574 |
| 2024* | 3 271 | 488 | -2 783 |

Zdroj: Celní statistika MZe

*leden-duben