

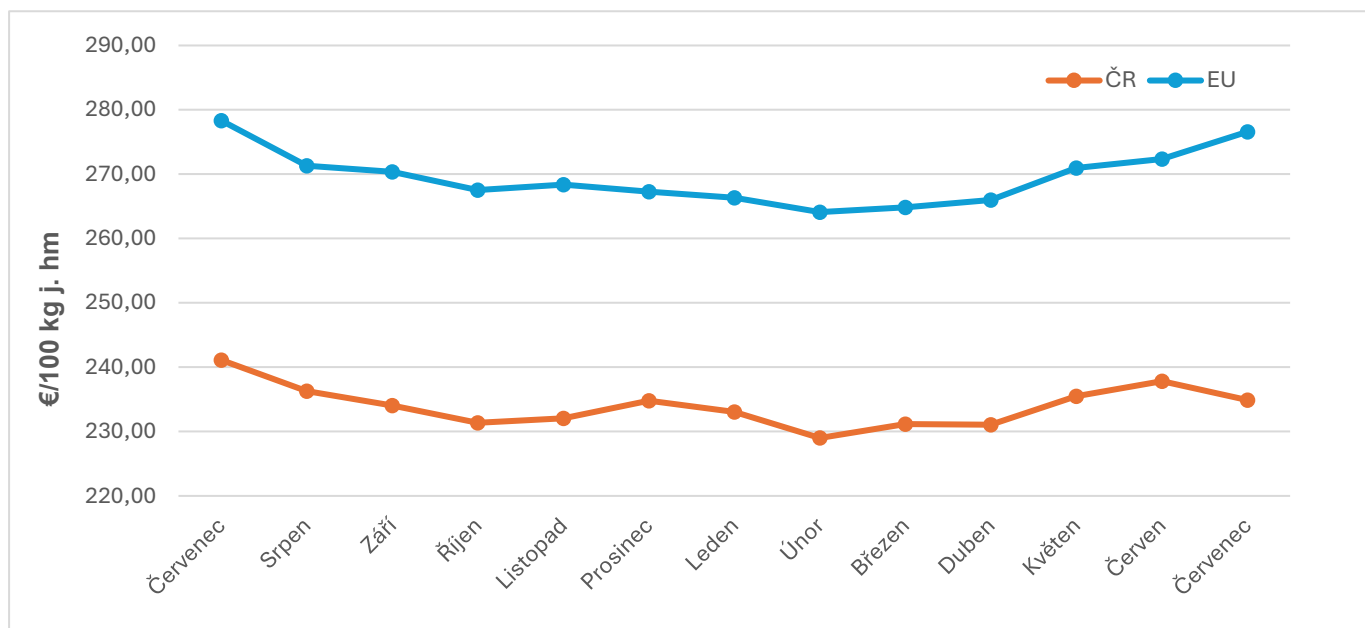
**Situace na trhu s drůbežím masem\* v EU**

<b>33. týden 2024</b> (€/100 kg)		Mezitydenní srovnání cen (EU)	Meziměsíční srovnání cen (EU)	Meziroční srovnání cen (EU)
Cena DM* EU <b>272,59</b>	Cena DM* ČR --	<b>+ 0,2 %</b>	<b>- 1,6 %</b>	<b>+ 3,0 %</b>

Zdroj: EUROSTAT k 22.8.2024

\* KN 207 11 30 – Drůbež druhu *Gallus domesticus*, oškubaná, vykuchaná, bez hlavy a běháků, avšak s krkem, srdcem, játry a svalnatým žaludkem, zvaná kuřata 70 %, čerstvá nebo chlazená

Průměrná cena drůbežního masa\* na trhu EU dosáhla ve 33. týdnu roku 2024 úrovně 272,59 €/100 kg j. hm. V porovnání s předchozím týdnem průměrná cena stagnovala (+ 0,2 %), v porovnání s minulým měsícem se průměrná cena snížila (- 1,6 %) a v meziročním srovnání se průměrná cena zvýšila (+ 3,0 %). V ročním srovnání ceny drůbežního masa\* EU a ČR je v roce 2023 tuzemská cena nižší o 7,72 %.

**Porovnání cen brojlerových kuřat EU a ČR ve vybraných měsících roku 2023/2024 (€/100 kg j. hm)**

Zdroj: EUROSTAT k 19.8.2024

\* KN 207 11 30 – Drůbež druhu *Gallus domesticus*, oškubaná, vykuchaná, bez hlavy a běháků, avšak s krkem, srdcem, játry a svalnatým žaludkem, zvaná kuřata 70 %, čerstvá nebo chlazená

[https://ec.europa.eu/info/sites/info/files/food-farming-fisheries/farming/documents/poultry-meat-dashboard\\_en.pdf](https://ec.europa.eu/info/sites/info/files/food-farming-fisheries/farming/documents/poultry-meat-dashboard_en.pdf)

Vývoz z EU v roce 2023 se v porovnání s rokem 2022 snížil (- 2,9 %), dovoz se do EU ve stejném období zvýšil (+ 4,6 %).

#### Rozdělení zemí podle objemu dovozu a vývozu drůbežního masa z/do EU (%) \*

Země	Podíl v % z celkového dovozu EU	Země	Podíl v % z celkového vývozu EU
Brazílie	30,6	UK	35,2
Ukrajina	25,1	Ghana	6,5
UK	20,5	Congo (Dem. Rep.)	5,1
Thajsko	17,2	Ukrajina	3,8
Čína	4,3	Saúdská Arábie	3,7

zdroj: EUROSTAT k 18.7.2024

\*leden-duben 2024

#### Situace na trhu s drůbežím masem v ČR

Vývoj stavů jednotlivých kategorií drůbeže v ČR (v tis. ks)								
Rok	Kuřata na chov	Kuřata na výkrm	Slepice	Kohouti	Husy	Kachny	Krůty	Drůbež celkem
2012	2 686	11 824	5 355	242	15	249	320	20 691
2013	3 364	11 693	7 243	233	20	272	440	23 265
2014	2 155	11 508	6 756	237	18	393	396	21 464
2015	2 820	12 121	6 297	245	19	590	416	22 508
2016	2 658	11 435	6 116	212	20	498	374	21 314
2017	2 552	10 938	6 836	261	18	550	340	21 494
2018	2 896	11 283	7 990	260	20	781	344	23 573
2019	2 392	11 609	7 582	261	20	768	347	22 979
2020	2 850	11 713	8 502	258	22	598	304	24 247
2021	3 339	11 375	8 149	217	19	455	255	23 809
2022	3 164	11 155	7 625	250	14	519	300	23 026

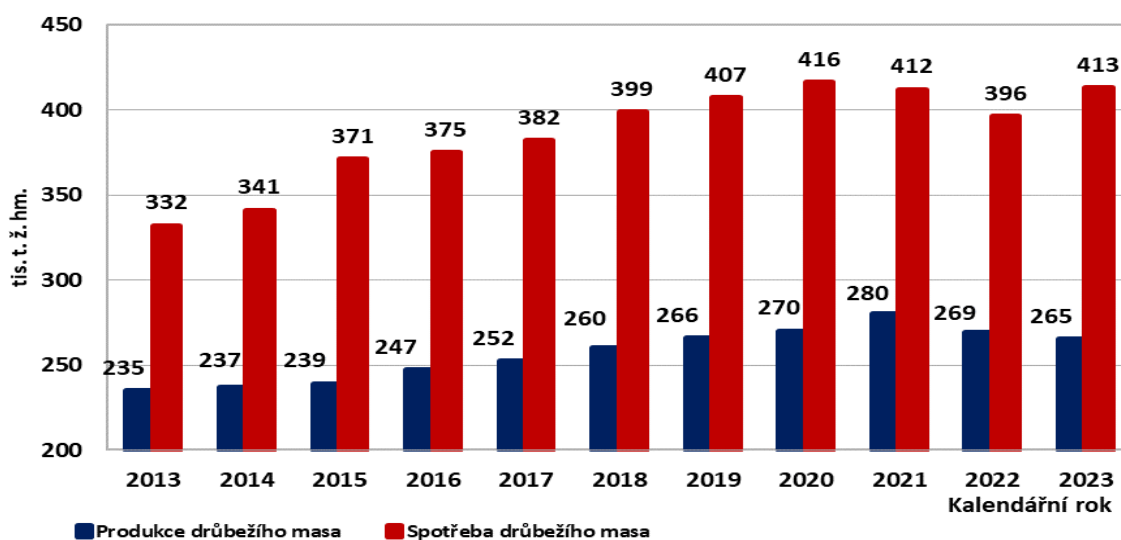
Zdroj: ČSÚ – Soupis hospodářských zvířat k 1.4. 2022 (Od daného roku se údaje v tomto Soupisu neaktualizují)

#### Vývoj stavů jednotlivých kategorií drůbeže v ČR ke konci daného roku (v tis. ks)

Rok	Kuřata na chov	Kuřata na výkrm	Nosnice	Slepice Chovné	Kohouti	Husy	Kachny	Krůty	Drůbež celkem
2020	*	*	5 694	*	*	*	*	*	22 992
2021	*	*	5 201	*	*	*	*	*	25 788
2022	3 345	12 451	4 776	2 162	220	13	530	262	23 764
2023	2 074	11 538	4 892	2 198	253	16	614	368	21 957

Pramen: ČSÚ

## Produkce a spotřeba drůbežního masa v ČR v letech 2012-2023 (tis. t. ž. hm.)



Pramen: Resortní statistika MZe, ČSÚ

### Situace na trhu s drůbežím masem v ČR

**Cena zemědělských výrobců jatečných kuřat I. tř. j.** – meziroční zvýšení 2023/2022 o 9,4 %, v červenci 2024 se ve srovnání s předchozím měsícem cena snížila (- 3,9 %).

**Cena průmyslových výrobců kuřat kuchařských I. tř. mražených** – meziroční zvýšení 2023/2022 o 10,5 %, v červenci 2024 se ve srovnání s předchozím měsícem cena zvýšila (+ 1,6 %).

**Spotřebitelská cena kuřat kuchařských celých** – meziroční zvýšení 2023/2022 o 2,3 %, v měsíci červenci 2024 se v porovnání s předchozím měsícem cena zvýšila (+ 2,3 %).

**Průměrná cena jatečných kuřat třídy A** v 33.týdnu 2024 byla 59,44 Kč/kg, oproti minulému týdnu cena stagnovala (- 0,6 %). \*(zdroj:SZIF)

\* průměrná cena všech typů čerstvých jatečných kuřat třídy A ve všech typech spotřebitelských balení, vychází z nově upravené metodiky k 1.1. 2021, zohledňuje kategorii s nejvyšším zastoupením, zdroj: SZIF

### Vývoj průměrných cen zemědělských výrobců (CZV), cen průmyslových výrobců (CPV – kuře mražené) a spotřebitelských cen (SC) kuřat\*\* (Kč/kg)

Rok	2014	2015	2016	2017	2018	2019	2020	2021	2022	2023	2024
<b>CZV</b>	23,86	23,73	23,47	23,23	23,03	23,18	22,72	23,11	27,31	29,88	28,17*
<b>CPV</b>	43,82	45,15	44,44	42,49	39,88	39,94	40,95	40,40	51,18	56,57	56,90*
<b>SC</b>	71,60	69,35	68,28	67,59	68,76	64,68	63,26	58,46	73,75	75,46	64,63*

Zdroj: ČSÚ

\*leden-červenec

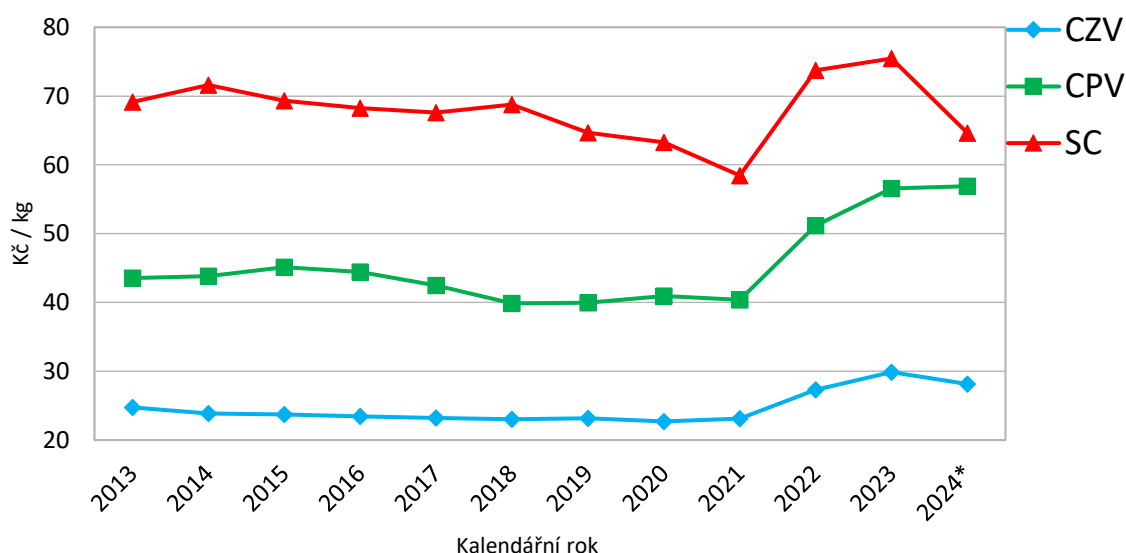
\*\*CZV - jatečné kuře I.tř.j., CPV – mražené kuře kuchařské I.tř., SC – kuře kuchařské celé

### Vývoj CZV, CPV a SC kuřat\* (Kč/kg) v měsících roku 2024

Měsíc	I.	II.	III.	IV.	V.	VI.	VII.	VIII.	IX.	X.	XI.	XII.
<b>CZV</b>	28,55	28,33	27,84	28,22	27,67	28,85	27,73					
<b>CPV</b>	56,48	57,25	56,48	57,45	56,00	56,64	57,54					
<b>SC</b>	67,58	64,90	68,03	64,97	63,17	61,16	62,57					

Zdroj: ČSÚ \*CZV - jatečné kuře I.tř.j., CPV – mražené kuře kuchaňé I.tř, SC – kuře kuchaňé celé

### Vývoj průměrných CZV, CPV a SC kuřat\*\* v letech 2013–2024\*



Zdroj: ČSÚ

\*leden-červenec

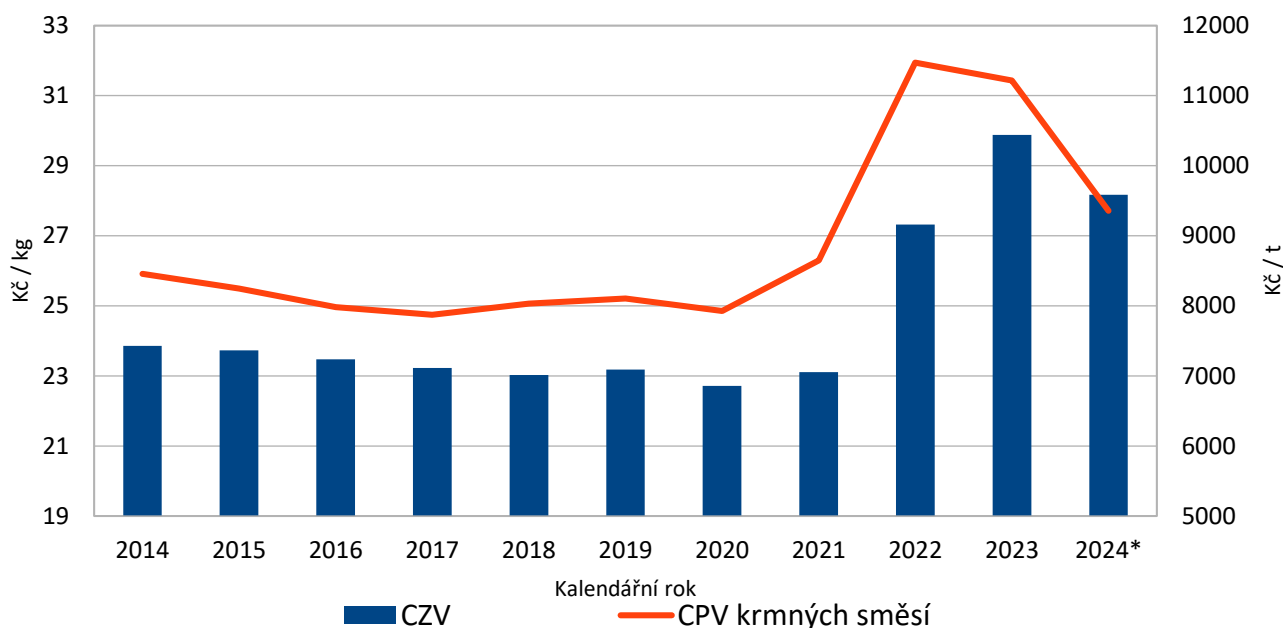
\*\*CZV - jatečné kuře I.tř.j., CPV – mražené kuře kuchaňé I.tř, SC – kuře kuchaňé celé

### Ceny průmyslových výrobců krmných směsí pro výkrm brojlerů (Kč/t)

Rok	I.	II.	III.	IV.	V.	VI.	VII.	VIII.	IX.	X.	XI.	XII.	Ø roku
<b>2014</b>	8 493	8 504	8 542	8 583	8 619	8 626	8 605	8 567	8 360	8 278	8 184	8 152	<b>8 459</b>
<b>2015</b>	8 181	8 196	8 269	8 234	8 273	8 238	8 284	8 287	8 283	8 256	8 233	8 228	<b>8 247</b>
<b>2016</b>	8 255	8 164	8 123	8 119	8 038	8 052	8 067	8 046	7 873	7 809	7 655	7 580	<b>7 982</b>
<b>2017</b>	7 738	7 722	7 787	7 870	7 892	7 887	7 909	7 915	7 949	7 927	7 947	7 935	<b>7 873</b>
<b>2018</b>	7 931	7 924	7 945	7 952	7 957	7 963	7 966	8 022	8 113	8 193	8 221	8 218	<b>8 034</b>
<b>2019</b>	8 117	8 129	8 165	8 188	8 185	8 190	8 205	8 184	8 126	7 999	7 894	7 877	<b>8 105</b>
<b>2020</b>	7 796	7 802	7 818	7 923	7 964	7 977	7 972	7 970	7 977	7 981	7 971	7 990	<b>7 928</b>
<b>2021</b>	8 175	8 265	8 374	8 499	8 493	8 526	8 607	8 634	8 756	9 006	9 207	9 219	<b>8 647</b>
<b>2022</b>	9 622	9 829	10 009	10 936	11 428	11 707	12 220	12 309	12 369	12 426	12 415	12 394	<b>11 472</b>
<b>2023</b>	12 418	12 337	12 424	12 102	11 894	11 483	11 105	10 899	10 258	10 019	9 841	9 807	<b>11 216</b>
<b>2024</b>	9 413	9 408	9 442	9 408	9 310	9 260	9 279						<b>9 359</b>

Zdroj: ČSÚ

## Vývoj cen krmných směsí (Kč/t) pro brojery a CZV (Kč/kg) jatečných kuřat v letech 2014-2024\*



Zdroj: ČSÚ

\*leden-červenec

### Zahraniční obchod ČR s drůbežím masem

#### Zahraniční obchod s drůbežím masem – skupina celních položek 0207 (t)

Rok	2015	2016	2017	2018	2019	2020	2021	2022	2023	2024*
<b>Dovoz</b>	133 701	136 738	123 417	127 827	125 431	130 206	120 170	123 441	135 242	73 776
<b>Vývoz</b>	35 447	39 821	27 186	24 301	19 549	18 664	22 414	28 035	24 451	12 412
<b>Saldo</b>	- 98 254	-96 917	-96 231	-103 526	-105 882	- 111 542	- 97 756	- 95 406	-110 791	-61 364

Pramen: Celní statistika MZe

\*leden-červen

#### Rozdělení zemí podle objemu zahraničního obchodu ČR s drůbežím masem v roce 2024\*

Země	% podíl na celkovém vývozu	Země	% podíl na celkovém dovozu
Slovensko	30,2	Polsko	67,3
Německo	17,6	Maďarsko	8,3
Rakousko	17,1	Ukrajina	6,1
Maďarsko	8,7	Nizozemsko	4,0
Bulharsko	7,1	Slovensko	3,4
<b>Celkem</b>	<b>80,8</b>	<b>Celkem</b>	<b>89,0</b>

Zdroj: Celní statistika MZe

\*leden-červen

**Vývoz drůbežního masa – skupina celních položek 0207 (t)**

<b>Rok</b>	<b>I.</b>	<b>II.</b>	<b>III.</b>	<b>IV.</b>	<b>V.</b>	<b>VI.</b>	<b>VII.</b>	<b>VIII.</b>	<b>IX.</b>	<b>X.</b>	<b>XI.</b>	<b>XII.</b>	<b>Celkem</b>
<b>2015</b>	2 704	2 496	2 710	2 654	2 932	3 217	2 797	3 518	3 255	2 984	2 155	4 499	<b>35 447</b>
<b>Cena Kč/kg</b>	60,48	58,63	61,25	56,68	61,29	61,78	60,11	56,46	58,95	53,62	55,43	21,39	<b>53,82</b>
<b>2016</b>	3 335	3 078	3 062	3 437	3 478	3 701	3 211	3 554	3 808	3 584	3 241	3 332	<b>39 821</b>
<b>Cena Kč/kg</b>	44,14	41,01	47,10	46,10	47,31	44,83	50,56	51,15	44,43	44,43	45,50	52,66	<b>46,60</b>
<b>2017</b>	2 056	2 447	2 674	1 930	2 585	2 075	1 873	2 135	2 193	2 282	3 138	1 797	<b>27 186</b>
<b>Cena Kč/kg</b>	51,81	53,03	51,08	51,87	50,25	49,56	51,78	53,41	56,32	56,62	49,57	54,45	<b>52,48</b>
<b>2018</b>	1 954	1 817	2 224	2 111	2 099	2 204	1 697	2 089	2 093	2 081	2 077	1 855	<b>24 301</b>
<b>Cena Kč/kg</b>	56,74	53,18	56,32	54,00	56,44	61,10	55,99	52,19	55,52	52,28	50,79	53,11	<b>54,85</b>
<b>2019</b>	1 594	1 510	1 731	1 565	1 750	1 518	1 566	1 501	1 774	1 782	1 701	1 555	<b>19 549</b>
<b>Cena Kč/kg</b>	49,68	51,22	51,02	50,34	50,76	48,9	48,64	49,41	49,79	51,61	48,53	52,96	<b>50,25</b>
<b>2020</b>	1 509	1 310	1 414	1 212	1 381	1 568	1 585	1 424	1 852	2 042	1 665	1 701	<b>18 664</b>
<b>Cena Kč/kg</b>	51,89	57,35	55,82	49,00	51,93	48,25	48,78	52,18	47,18	45,21	43,21	46,77	<b>49,40</b>
<b>2021</b>	1 546	1 368	1 734	1 483	1 594	1 807	1 905	1 994	2 008	2 168	2 358	2 445	<b>22 414</b>
<b>Cena Kč/kg</b>	43,54	47,73	51,17	50,47	49,80	52,59	44,21	47,37	49,32	49,61	50,12	47,40	<b>48,65</b>
<b>2022</b>	2 198	2 308	2 761	2 352	2 670	2 480	1 976	2 335	2 611	2 089	2 296	1 961	<b>28 035</b>
<b>Cena Kč/kg</b>	48,27	53,05	58,03	66,75	68,51	60,35	63,82	59,13	56,11	63,89	66,82	61,31	<b>60,50</b>
<b>2023</b>	2 232	1 848	2 114	1 765	1 998	2 202	1 702	2 410	2 146	2 175	2 002	1 856	<b>24 451</b>
<b>Cena Kč/kg</b>	65,72	64,06	62,53	69,26	62,32	61,81	63,1	59,02	58,14	65,98	64,64	63,96	<b>63,24</b>
<b>2024</b>	2 087	1 736	1 910	1 984	2 518	2 177							<b>12 412</b>
<b>Cena Kč/kg</b>	58,5	67,77	64,22	63,64	55,29	59,86							<b>61,55</b>

Zdroj: Celní statistika MZe

**Dovoz drůbežního masa – skupina celních položek 0207 (t)**

<b>Rok</b>	<b>I.</b>	<b>II.</b>	<b>III.</b>	<b>IV.</b>	<b>V.</b>	<b>VI.</b>	<b>VII.</b>	<b>VIII.</b>	<b>IX.</b>	<b>X.</b>	<b>XI.</b>	<b>XII.</b>	<b>Celkem</b>
<b>2014</b>	8 276	8 797	9 344	8 194	7 011	9 095	8 460	7 428	10 038	11 617	11 923	10 621	<b>110 805</b>
<b>Cena</b>	46,49	50,14	49,1	50,27	49,43	57,73	57,08	56,74	54,4	54,54	52,29	54,58	<b>52,84</b>
<b>Kč/kg</b>													
<b>2015</b>	9 962	11 136	12 087	10 296	10 110	11 995	10 408	10 091	11 316	12 375	12 143	11 782	<b>133 701</b>
<b>Cena</b>	50,74	52,03	53,64	56,72	53,16	56,6	51,34	56,48	55,27	49,18	49,14	48,74	<b>52,52</b>
<b>Kč/kg</b>													
<b>2016</b>	10 690	11 068	11 564	11 512	11 058	11 658	10 692	11 333	11 393	12 597	12 559	10 614	<b>136 738</b>
<b>Cena</b>	46,65	47,51	51,11	46,67	48,85	47,88	49,71	50,03	50,02	49,69	48,14	49,81	<b>48,84</b>
<b>Kč/kg</b>													
<b>2017</b>	9 521	9 086	11 901	8 816	11 521	9 987	8 579	10 288	9 395	11 660	11 787	10 877	<b>123 417</b>
<b>Cena</b>	45,12	47,18	49,51	50,19	47,06	52,09	51,10	49,56	50,91	52,87	51,50	53,35	<b>50,04</b>
<b>Kč/kg</b>													
<b>2018</b>	10 575	10 543	11 552	9 390	10 883	10 204	9 795	9 875	9 948	13 683	11 079	10 300	<b>127 827</b>
<b>Cena</b>	48,78	50,49	54,39	50,8	53,18	56,05	57,41	54,89	56,55	52,9	53,94	51,78	<b>53,43</b>
<b>Kč/kg</b>													
<b>2019</b>	10 678	10 482	10 919	10 185	10 252	9 181	9 561	9 515	10 225	12 221	11 282	10 929	<b>125 431</b>
<b>Cena</b>	45,32	49,20	47,03	48,87	48,72	52,14	49,82	52,26	51,16	49,90	52,00	52,55	<b>49,88</b>
<b>Kč/kg</b>													
<b>2020</b>	11 100	10 908	11 082	10 271	10 632	10 662	11 139	10 259	11 326	10 780	10 502	11 543	<b>130 206</b>
<b>Cena</b>	47,28	47,69	52,25	42,76	41,86	43,69	46,88	44,99	45,51	46,43	41,78	45,92	<b>45,64</b>
<b>Kč/kg</b>													
<b>2021</b>	8 684	8 664	12 405	9 576	10 019	10 419	9 537	9 443	10 088	10 983	10 518	9 763	<b>120 170</b>
<b>Cena</b>	43,74	46,60	47,44	49,35	53,32	57,11	56,77	56,39	54,21	53,95	57,93	59,25	<b>53,06</b>
<b>Kč/kg</b>													
<b>2022</b>	8 800	9 421	9 974	9 637	10 963	11 113	9 182	10 095	10 752	10 759	11 722	10 939	<b>123 441</b>
<b>Cena</b>	56,18	58,14	67,34	69,34	72,53	69,09	70,71	73,00	71,66	70,57	71,20	69,45	<b>68,54</b>
<b>Kč/kg</b>													
<b>2023</b>	10 153	10 061	11 305	10 254	10 761	11 750	10 020	11 138	11 845	12 674	13 322	11 959	<b>135 242</b>
<b>Cena</b>	66,28	65,76	67,84	66,49	68,35	67,05	67,54	67,75	68,28	69,94	68,26	65,04	<b>67,44</b>
<b>Kč/kg</b>													
<b>2024</b>	11 934	12 434	12 828	11 474	12 312	12 794							<b>73 776</b>
<b>Cena</b>	65,27	67,52	67,32	68,75	72,39	73,9							<b>69,19</b>
<b>Kč/kg</b>													

Zdroj: ČSÚ, Celní statistika MZe

## Finanční bilance zahraničního obchodu s drůbežím masem (mil. Kč)

<b>Rok</b>	<b>Dovoz</b>	<b>Vývoz</b>	<b>Saldo</b>
<b>2014</b>	5 855	2 008	-3 847
<b>2015</b>	7 080	1 908	-5 172
<b>2016</b>	6 679	1 849	-4 830
<b>2017</b>	6 183	1 423	-4 760
<b>2018</b>	6 826	1 333	-5 493
<b>2019</b>	6 257	982	-5 275
<b>2020</b>	5 943	922	-5 021
<b>2021</b>	6 377	1 090	-5 287
<b>2022</b>	8 461	1 696	- 6 765
<b>2023</b>	9 120	1 546	-7 574
<b>2024*</b>	5 107	758	-4 349

Zdroj: Celní statistika MZe

\*leden-červen