

## Situace na trhu s drůbežím masem\* v EU

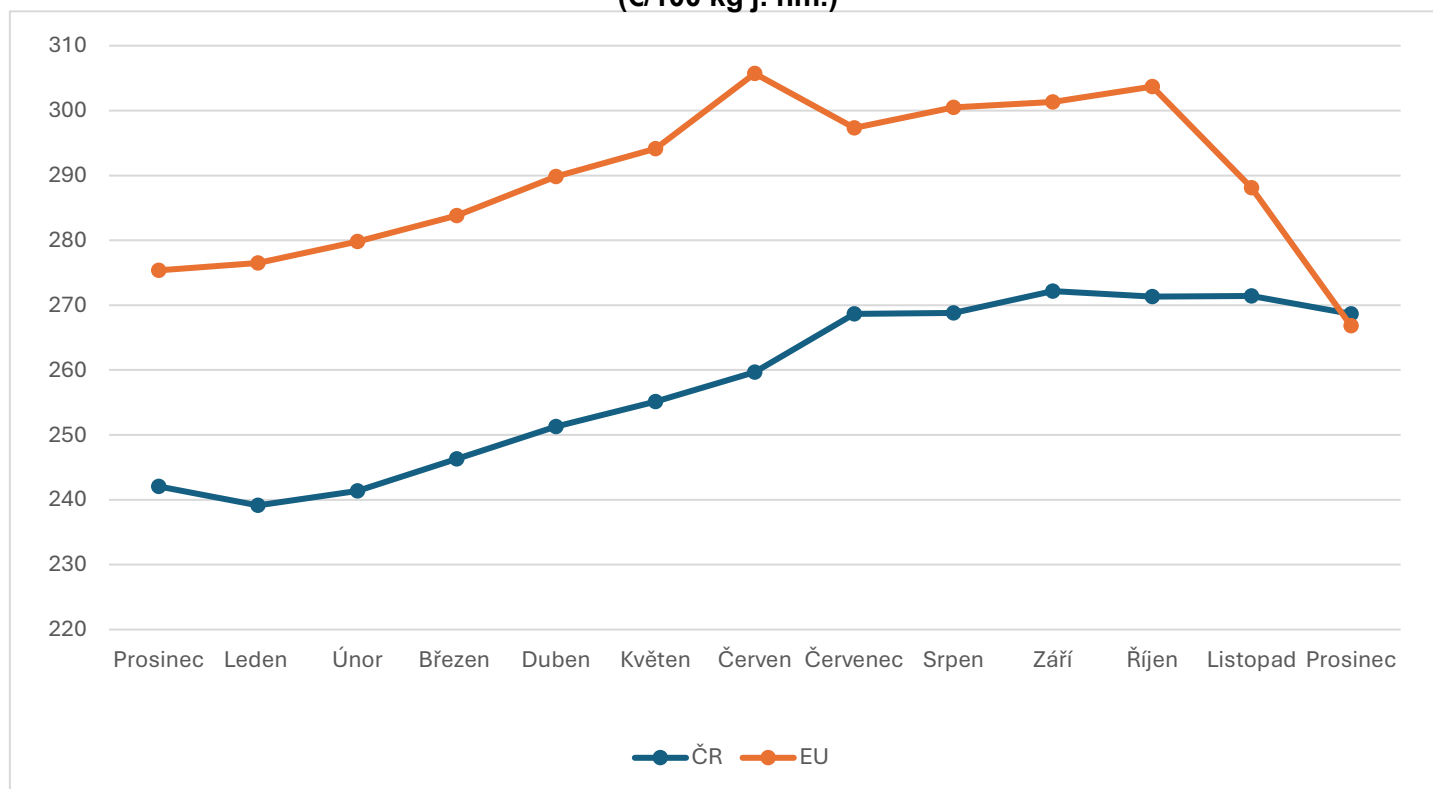
| 4. týden 2026<br>(€/100 kg)  |                              | Mezitýdenní srovnání cen (EU) | Meziměsíční srovnání cen (EU) | Meziroční srovnání cen (EU) |
|------------------------------|------------------------------|-------------------------------|-------------------------------|-----------------------------|
| Cena DM* EU<br><b>289,35</b> | Cena DM* ČR<br><b>265,61</b> | <b>+ 1,9 %</b>                | <b>+ 0,2 %</b>                | <b>+ 5,1 %</b>              |

Pramen: Eurostat k 29. 1. 2026

\* KN 207 11 30 – Drůbež druhu *Gallus domesticus*, oškubaná, vykuchaná, bez hlavy a běháků, avšak s krkem, srdcem, játry a svalnatým žaludkem, zvaná kuřata 70 %, čerstvá nebo chlazená

Průměrná cena drůbežního masa\* na trhu v EU dosáhla ve 4. týdnu roku 2026 úrovně 289,35 €/100 kg j. hm. V porovnání s předchozím týdnem průměrná cena stagnovala (+ 1,9 %), v porovnání s minulým měsícem průměrná cena stagnovala (+ 0,2 %) a v meziročním srovnání se průměrná cena zvýšila (+ 5,1 %). V porovnání průměrných hodnot pětiletého průměru cen ve 4. týdnu za období 2021-2025 došlo ke zvýšení průměrné ceny ve 4. týdnu roku 2026 o 20,3 %. Ve srovnání s průměrnou týdenní cenou v EU ve 4. týdnu roku 2026 je cena drůbežního masa\* v ČR nižší o 23,74 €/100 kg (- 8,2 %). V ročním srovnání ceny drůbežního masa\* v EU a v ČR byla v roce 2025 tuzemská cena nižší o 11,0 %.

### Porovnání cen brojlerových kuřat v EU a v ČR ve vybraných měsících v letech 2024 a 2025 (€/100 kg j. hm.)



Pramen: Eurostat k 8. 1. 2026

[https://ec.europa.eu/info/sites/info/files/food-farming-fisheries/farming/documents/poultry-meat-dashboard\\_en.pdf](https://ec.europa.eu/info/sites/info/files/food-farming-fisheries/farming/documents/poultry-meat-dashboard_en.pdf)

Vývoz z EU se v roce 2024 v porovnání s rokem 2023 zvýšil (+ 9,4 %), zatímco dovoz do EU ve stejném období stagnoval (+ 0,8 %).

#### Rozdělení zemí podle objemu dovozu a vývozu drůbežního masa z/do EU (%)\*

| Země           | Podíl v % z celkového dovozu EU | Země              | Podíl v % z celkového vývozu EU |
|----------------|---------------------------------|-------------------|---------------------------------|
| Brazílie       | 28,5                            | Velká Británie    | 34,5                            |
| Ukrajina       | 21,2                            | Ghana             | 8,2                             |
| Velká Británie | 20,8                            | Kongo (Dem. Rep.) | 6,3                             |
| Thajsko        | 20,1                            | Filipíny          | 4,7                             |
| Čína           | 6,5                             | Vietnam           | 2,9                             |

Pramen: EUROSTAT k 15. 1. 2026

\* leden–září 2025

#### Situace na trhu s drůbežím masem v ČR

##### Vývoj stavů jednotlivých kategorií drůbeže v ČR (v tis. ks)

| Rok  | Kuřata na chov | Kuřata na výkrm | Slepice | Kohouti | Husy | Kachny | Krůty | Drůbež celkem |
|------|----------------|-----------------|---------|---------|------|--------|-------|---------------|
| 2012 | 2 686          | 11 824          | 5 355   | 242     | 15   | 249    | 320   | 20 691        |
| 2013 | 3 364          | 11 693          | 7 243   | 233     | 20   | 272    | 440   | 23 265        |
| 2014 | 2 155          | 11 508          | 6 756   | 237     | 18   | 393    | 396   | 21 464        |
| 2015 | 2 820          | 12 121          | 6 297   | 245     | 19   | 590    | 416   | 22 508        |
| 2016 | 2 658          | 11 435          | 6 116   | 212     | 20   | 498    | 374   | 21 314        |
| 2017 | 2 552          | 10 938          | 6 836   | 261     | 18   | 550    | 340   | 21 494        |
| 2018 | 2 896          | 11 283          | 7 990   | 260     | 20   | 781    | 344   | 23 573        |
| 2019 | 2 392          | 11 609          | 7 582   | 261     | 20   | 768    | 347   | 22 979        |
| 2020 | 2 850          | 11 713          | 8 502   | 258     | 22   | 598    | 304   | 24 247        |
| 2021 | 3 339          | 11 375          | 8 149   | 217     | 19   | 455    | 255   | 23 809        |
| 2022 | 3 164          | 11 155          | 7 625   | 250     | 14   | 519    | 300   | 23 026        |

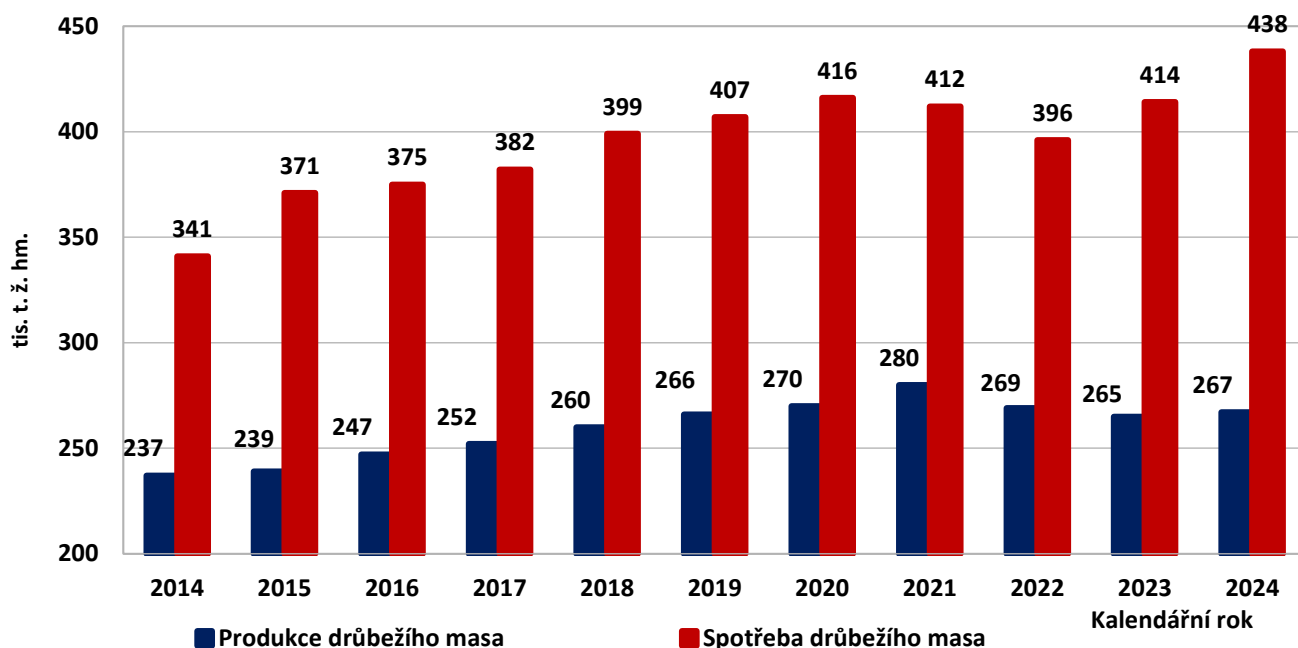
Pramen: ČSÚ – Soupis hospodářských zvířat k 1. 4. 2022 (od roku 2023 se údaje v tomto soupisu neaktualizují)

##### Vývoj stavů jednotlivých kategorií drůbeže v ČR ke konci daného roku (v tis. ks)

| Rok  | Kuřata na chov | Kuřata na výkrm | Nosnice | Slepice Chovné | Kohouti | Husy | Kachny | Krůty | Drůbež celkem |
|------|----------------|-----------------|---------|----------------|---------|------|--------|-------|---------------|
| 2021 | *              | *               | 5 201   | *              | *       | *    | *      | *     | 25 788        |
| 2022 | 3 345          | 12 451          | 4 776   | 2 162          | 220     | 13   | 530    | 262   | 23 764        |
| 2023 | 2 074          | 11 538          | 4 892   | 2 198          | 253     | 16   | 614    | 368   | 21 957        |
| 2024 | 2 802          | 14 396          | 5 290   | 2 177          | 252     | 17   | 744    | 194   | 25 875        |

Pramen: ČSÚ

## Produkce a spotřeba drůbežního masa v ČR v letech 2014 - 2024 (v tis. t. ž. hm.)



Pramen: Resortní statistika MZe, ČSÚ

### Situace na trhu s drůbežím masem v ČR

**Cena zemědělských výrobců jatečných kuřat I. tř. j.** – v měsíci prosinci roku 2025 se ve srovnání s předchozím měsícem snížila (- 2,3 %)

**Cena průmyslových výrobců kuřat kuchařských I. tř. mražených** – v měsíci prosince roku 2025 se ve srovnání s předchozím měsícem zvýšila (+ 1,3 %)

**Spotřebitelská cena kuřat kuchařských celých** – v měsíci prosinci roku 2025 se ve srovnání s předchozím měsícem snížila (- 2,9 %)

**Průměrná cena jatečných kuřat třídy A\*** - ve 4. týdnu roku 2026 byla 64,54 Kč/kg, v porovnání s minulým týdnem se snížila (- 2,1 %).

\* průměrná cena všech typů čerstvých jatečných kuřat třídy A ve všech typech spotřebitelských balení, vychází z nově upravené metodiky k 1. 1. 2021, zohledňuje kategorii s nejvyšším zastoupením

### Vývoj průměrných cen zemědělských výrobců (CZV), cen průmyslových výrobců (CPV – kuře mražené) a spotřebitelských cen (SC) kuřat\*\* (Kč/kg)

| Rok        | 2015  | 2016  | 2017  | 2018  | 2019  | 2020  | 2021  | 2022  | 2023  | 2024  | 2025*  |
|------------|-------|-------|-------|-------|-------|-------|-------|-------|-------|-------|--------|
| <b>CZV</b> | 23,73 | 23,47 | 23,23 | 23,03 | 23,18 | 22,72 | 23,11 | 27,31 | 29,88 | 28,11 | 29,61* |
| <b>CPV</b> | 45,15 | 44,44 | 42,49 | 39,88 | 39,94 | 40,95 | 40,40 | 51,18 | 56,57 | 57,02 | 61,31* |
| <b>SC</b>  | 69,35 | 68,28 | 67,59 | 68,76 | 64,68 | 63,26 | 58,46 | 73,75 | 75,46 | 65,01 | 70,12* |

Pramen: ČSÚ

\*leden - prosinec 2025

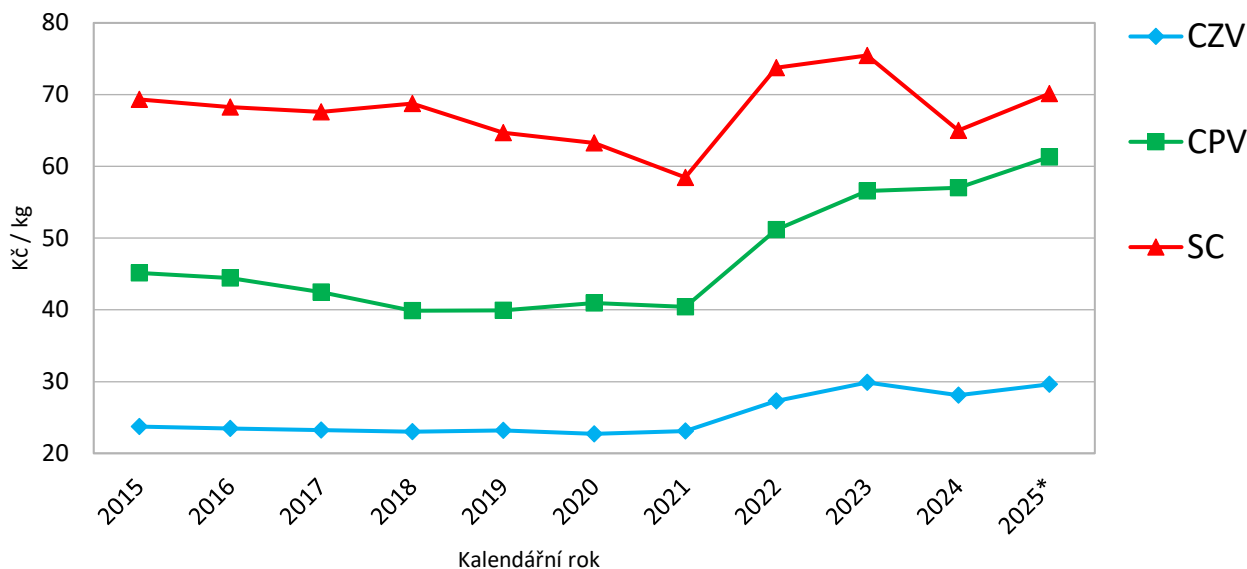
\*\*CZV – jatečné kuře I. tř. j., CPV – mražené kuře kuchařské I. tř., SC – kuře kuchařské celé

### Vývoj CZV, CPV a SC kuřat\* (Kč/kg) v jednotlivých měsících roku 2025

| Měsíc      | I.    | II.   | III.  | IV.   | V.    | VI.   | VII.  | VIII. | IX.   | X.    | XI.   | XII.  |
|------------|-------|-------|-------|-------|-------|-------|-------|-------|-------|-------|-------|-------|
| <b>CZV</b> | 28,50 | 27,70 | 28,99 | 28,96 | 28,76 | 29,68 | 29,71 | 30,67 | 29,85 | 30,71 | 31,20 | 30,48 |
| <b>CPV</b> | 58,67 | 57,77 | 58,95 | 59,73 | 61,39 | 62,28 | 60,29 | 61,75 | 64,17 | 63,83 | 63,00 | 63,83 |
| <b>SC</b>  | 64,10 | 64,52 | 65,19 | 68,44 | 72,33 | 74,67 | 67,62 | 79,12 | 69,51 | 71,25 | 73,42 | 71,29 |

Pramen: ČSÚ \*CZV – jatečné kuře I. tř. j., CPV – mražené kuře kuchařské I. tř., SC – kuře kuchařské celé

### Vývoj průměrných CZV, CPV a SC kuřat\*\* v letech 2015–2025\*



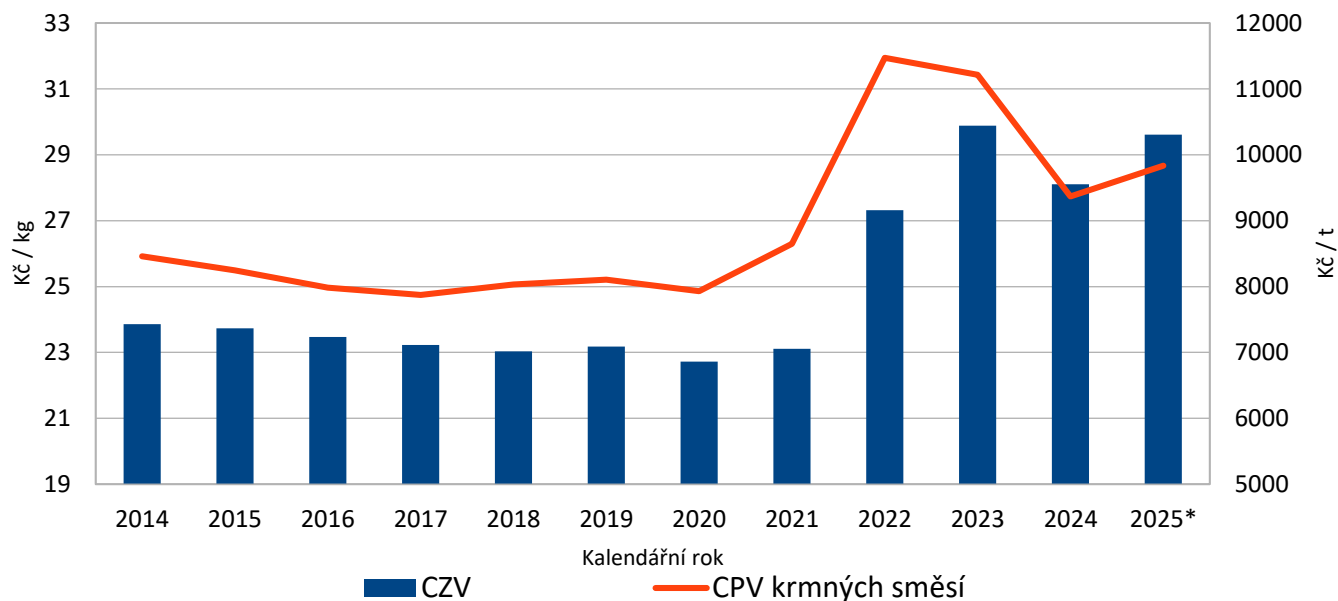
Pramen: ČSÚ \*leden – prosinec 2025  
\*\*CZV – jatečné kuře I. tř. j., CPV – mražené kuře kuchařské I. tř., SC – kuře kuchařské celé

### Ceny průmyslových výrobců krmných směsí pro výkrm brojlerů (Kč/t)

| Rok         | I.     | II.    | III.   | IV.    | V.     | VI.    | VII.   | VIII.  | IX.    | X.     | XI.    | XII.   | Ø roku        |
|-------------|--------|--------|--------|--------|--------|--------|--------|--------|--------|--------|--------|--------|---------------|
| <b>2015</b> | 8 181  | 8 196  | 8 269  | 8 234  | 8 273  | 8 238  | 8 284  | 8 287  | 8 283  | 8 256  | 8 233  | 8 228  | <b>8 247</b>  |
| <b>2016</b> | 8 255  | 8 164  | 8 123  | 8 119  | 8 038  | 8 052  | 8 067  | 8 046  | 7 873  | 7 809  | 7 655  | 7 580  | <b>7 982</b>  |
| <b>2017</b> | 7 738  | 7 722  | 7 787  | 7 870  | 7 892  | 7 887  | 7 909  | 7 915  | 7 949  | 7 927  | 7 947  | 7 935  | <b>7 873</b>  |
| <b>2018</b> | 7 931  | 7 924  | 7 945  | 7 952  | 7 957  | 7 963  | 7 966  | 8 022  | 8 113  | 8 193  | 8 221  | 8 218  | <b>8 034</b>  |
| <b>2019</b> | 8 117  | 8 129  | 8 165  | 8 188  | 8 185  | 8 190  | 8 205  | 8 184  | 8 126  | 7 999  | 7 894  | 7 877  | <b>8 105</b>  |
| <b>2020</b> | 7 796  | 7 802  | 7 818  | 7 923  | 7 964  | 7 977  | 7 972  | 7 970  | 7 977  | 7 981  | 7 971  | 7 990  | <b>7 928</b>  |
| <b>2021</b> | 8 175  | 8 265  | 8 374  | 8 499  | 8 493  | 8 526  | 8 607  | 8 634  | 8 756  | 9 006  | 9 207  | 9 219  | <b>8 647</b>  |
| <b>2022</b> | 9 622  | 9 829  | 10 009 | 10 936 | 11 428 | 11 707 | 12 220 | 12 309 | 12 369 | 12 426 | 12 415 | 12 394 | <b>11 472</b> |
| <b>2023</b> | 12 418 | 12 337 | 12 424 | 12 102 | 11 894 | 11 483 | 11 105 | 10 899 | 10 258 | 10 019 | 9 841  | 9 807  | <b>11 216</b> |
| <b>2024</b> | 9 413  | 9 408  | 9 442  | 9 408  | 9 310  | 9 260  | 9 279  | 9 276  | 9 292  | 9 375  | 9 451  | 9 511  | <b>9 368</b>  |
| <b>2025</b> | 9 634  | 9 753  | 9 746  | 9 824  | 9 864  | 9 869  | 9 952  | 9 939  | 9 932  | 9 907  | 9 774  | 9 802  | <b>9 836</b>  |

Pramen: ČSÚ

## Vývoj cen krmných směsí (Kč/t) pro brojlerů a CZV (Kč/kg) jatečných kuřat v letech 2014-2025\*



Pramen: ČSÚ

\*leden – prosinec 2025

## Zahraněční obchod ČR s drůbežím masem

### Zahraněční obchod s drůbežím masem – skupina celních položek 0207 (t)

| Rok          | 2015    | 2016    | 2017    | 2018     | 2019     | 2020     | 2021     | 2022    | 2023     | 2024     | 2025*    |
|--------------|---------|---------|---------|----------|----------|----------|----------|---------|----------|----------|----------|
| <b>Dovoz</b> | 134 809 | 136 738 | 123 417 | 127 827  | 125 431  | 130 061  | 120 797  | 123 513 | 134 613  | 152 529  | 139 316  |
| <b>Vývoz</b> | 35 655  | 39 821  | 27 186  | 24 301   | 19 549   | 18 680   | 21 949   | 27 965  | 24 422   | 24,821   | 24 804   |
| <b>Saldo</b> | -99 154 | -96 917 | -96 231 | -103 526 | -105 882 | -111 381 | - 98 848 | -95 548 | -110 191 | -127 708 | -114 512 |

Pramen: Celní statistika MZe

\*leden – listopad 2025

### Rozdělení zemí podle objemu zahraničního obchodu ČR s drůbežím masem v roce 2025\*

| Země          | % podíl na celkovém vývozu | Země          | % podíl na celkovém dovozu |
|---------------|----------------------------|---------------|----------------------------|
| Slovensko     | 26,6                       | Polsko        | 64,3                       |
| Rakousko      | 24,6                       | Maďarsko      | 8,8                        |
| Německo       | 16,5                       | Německo       | 4,6                        |
| Maďarsko      | 8,6                        | Ukrajina      | 4,3                        |
| Polsko        | 8,5                        | Brazílie      | 4,1                        |
| <b>Celkem</b> | <b>85,1</b>                | <b>Celkem</b> | <b>86,2</b>                |

Pramen: Celní statistika MZe

\*leden – listopad 2025

**Vývoz drůbežního masa – skupina celních položek 0207 (t)**

| <b>Rok</b>        | <b>I.</b> | <b>II.</b> | <b>III.</b> | <b>IV.</b> | <b>V.</b> | <b>VI.</b> | <b>VII.</b> | <b>VIII.</b> | <b>IX.</b> | <b>X.</b> | <b>XI.</b> | <b>XII.</b> | <b>Celkem</b> |
|-------------------|-----------|------------|-------------|------------|-----------|------------|-------------|--------------|------------|-----------|------------|-------------|---------------|
| <b>2015</b>       | 2 704     | 2 496      | 2 710       | 2 654      | 2 932     | 3 217      | 2 797       | 3 518        | 3 255      | 2 984     | 2 155      | 4 499       | <b>35 447</b> |
| <b>Cena Kč/kg</b> | 60,48     | 58,63      | 61,25       | 56,68      | 61,29     | 61,78      | 60,11       | 56,46        | 58,95      | 53,62     | 55,43      | 21,39       | <b>53,82</b>  |
| <b>2016</b>       | 3 335     | 3 078      | 3 062       | 3 437      | 3 478     | 3 701      | 3 211       | 3 554        | 3 808      | 3 584     | 3 241      | 3 332       | <b>39 821</b> |
| <b>Cena Kč/kg</b> | 44,14     | 41,01      | 47,10       | 46,10      | 47,31     | 44,83      | 50,56       | 51,15        | 44,43      | 44,43     | 45,50      | 52,66       | <b>46,60</b>  |
| <b>2017</b>       | 2 056     | 2 447      | 2 674       | 1 930      | 2 585     | 2 075      | 1 873       | 2 135        | 2 193      | 2 282     | 3 138      | 1 797       | <b>27 186</b> |
| <b>Cena Kč/kg</b> | 51,81     | 53,03      | 51,08       | 51,87      | 50,25     | 49,56      | 51,78       | 53,41        | 56,32      | 56,62     | 49,57      | 54,45       | <b>52,48</b>  |
| <b>2018</b>       | 1 954     | 1 817      | 2 224       | 2 111      | 2 099     | 2 204      | 1 697       | 2 089        | 2 093      | 2 081     | 2 077      | 1 855       | <b>24 301</b> |
| <b>Cena Kč/kg</b> | 56,74     | 53,18      | 56,32       | 54,00      | 56,44     | 61,10      | 55,99       | 52,19        | 55,52      | 52,28     | 50,79      | 53,11       | <b>54,85</b>  |
| <b>2019</b>       | 1 594     | 1 510      | 1 731       | 1 565      | 1 750     | 1 518      | 1 566       | 1 501        | 1 774      | 1 782     | 1 701      | 1 555       | <b>19 549</b> |
| <b>Cena Kč/kg</b> | 49,68     | 51,22      | 51,02       | 50,34      | 50,76     | 48,9       | 48,64       | 49,41        | 49,79      | 51,61     | 48,53      | 52,96       | <b>50,25</b>  |
| <b>2020</b>       | 1 509     | 1 310      | 1 414       | 1 212      | 1 381     | 1 568      | 1 585       | 1 424        | 1 852      | 2 042     | 1 665      | 1 701       | <b>18 664</b> |
| <b>Cena Kč/kg</b> | 51,89     | 57,35      | 55,82       | 49,00      | 51,93     | 48,25      | 48,78       | 52,18        | 47,18      | 45,21     | 43,21      | 46,77       | <b>49,40</b>  |
| <b>2021</b>       | 1 546     | 1 368      | 1 734       | 1 483      | 1 594     | 1 807      | 1 905       | 1 994        | 2 008      | 2 168     | 2 358      | 2 445       | <b>22 414</b> |
| <b>Cena Kč/kg</b> | 43,54     | 47,73      | 51,17       | 50,47      | 49,80     | 52,59      | 44,21       | 47,37        | 49,32      | 49,61     | 50,12      | 47,40       | <b>48,65</b>  |
| <b>2022</b>       | 2 198     | 2 308      | 2 761       | 2 352      | 2 670     | 2 480      | 1 976       | 2 335        | 2 611      | 2 089     | 2 296      | 1 961       | <b>28 035</b> |
| <b>Cena Kč/kg</b> | 48,27     | 53,05      | 58,03       | 66,75      | 68,51     | 60,35      | 63,82       | 59,13        | 56,11      | 63,89     | 66,82      | 61,31       | <b>60,50</b>  |
| <b>2023</b>       | 2 232     | 1 848      | 2 114       | 1 765      | 1 998     | 2 202      | 1 702       | 2 410        | 2 146      | 2 175     | 2 002      | 1 856       | <b>24 451</b> |
| <b>Cena Kč/kg</b> | 65,72     | 64,06      | 62,53       | 69,26      | 62,32     | 61,81      | 63,1        | 59,02        | 58,14      | 65,98     | 64,64      | 63,96       | <b>63,24</b>  |
| <b>2024</b>       | 2 087     | 1 802      | 1 910       | 1 933      | 2 517     | 2 098      | 1 841       | 2 598        | 2 345      | 2 388     | 1 742      | 1 578       | <b>24 821</b> |
| <b>Cena Kč/kg</b> | 58,5      | 67,91      | 64,22       | 63,64      | 56,51     | 59,74      | 66,49       | 52,02        | 61,08      | 65,55     | 75,87      | 78,76       | <b>72,54</b>  |
| <b>2025</b>       | 2 484     | 1 866      | 2 195       | 1 806      | 2 241     | 2 299      | 2 220       | 2 211        | 2 493      | 2 516     |            |             | <b>24 804</b> |
| <b>Cena Kč/kg</b> | 56,04     | 75,19      | 72,33       | 78,02      | 75,84     | 73,72      | 70,22       | 64,41        | 71,7       | 73,96     | 73,99      |             | <b>71,15</b>  |

*Pramen: ČSÚ, Celní statistika MZe*

**Dovoz drůbežního masa – skupina celních položek 0207 (t)**

| Rok               | I.     | II.    | III.   | IV.    | V.     | VI.    | VII.   | VIII.  | IX.    | X.     | XI.    | XII.   | Celkem         |
|-------------------|--------|--------|--------|--------|--------|--------|--------|--------|--------|--------|--------|--------|----------------|
| <b>2015</b>       | 9 962  | 11 136 | 12 087 | 10 296 | 10 110 | 11 995 | 10 408 | 10 091 | 11 316 | 12 375 | 12 143 | 11 782 | <b>133 701</b> |
| <b>Cena Kč/kg</b> | 50,74  | 52,03  | 53,64  | 56,72  | 53,16  | 56,6   | 51,34  | 56,48  | 55,27  | 49,18  | 49,14  | 48,74  | <b>52,52</b>   |
| <b>2016</b>       | 10 690 | 11 068 | 11 564 | 11 512 | 11 058 | 11 658 | 10 692 | 11 333 | 11 393 | 12 597 | 12 559 | 10 614 | <b>136 738</b> |
| <b>Cena Kč/kg</b> | 46,65  | 47,51  | 51,11  | 46,67  | 48,85  | 47,88  | 49,71  | 50,03  | 50,02  | 49,69  | 48,14  | 49,81  | <b>48,84</b>   |
| <b>2017</b>       | 9 521  | 9 086  | 11 901 | 8 816  | 11 521 | 9 987  | 8 579  | 10 288 | 9 395  | 11 660 | 11 787 | 10 877 | <b>123 417</b> |
| <b>Cena Kč/kg</b> | 45,12  | 47,18  | 49,51  | 50,19  | 47,06  | 52,09  | 51,10  | 49,56  | 50,91  | 52,87  | 51,50  | 53,35  | <b>50,04</b>   |
| <b>2018</b>       | 10 575 | 10 543 | 11 552 | 9 390  | 10 883 | 10 204 | 9 795  | 9 875  | 9 948  | 13 683 | 11 079 | 10 300 | <b>127 827</b> |
| <b>Cena Kč/kg</b> | 48,78  | 50,49  | 54,39  | 50,8   | 53,18  | 56,05  | 57,41  | 54,89  | 56,55  | 52,9   | 53,94  | 51,78  | <b>53,43</b>   |
| <b>2019</b>       | 10 678 | 10 482 | 10 919 | 10 185 | 10 252 | 9 181  | 9 561  | 9 515  | 10 225 | 12 221 | 11 282 | 10 929 | <b>125 431</b> |
| <b>Cena Kč/kg</b> | 45,32  | 49,20  | 47,03  | 48,87  | 48,72  | 52,14  | 49,82  | 52,26  | 51,16  | 49,90  | 52,00  | 52,55  | <b>49,88</b>   |
| <b>2020</b>       | 11 100 | 10 908 | 11 082 | 10 271 | 10 632 | 10 662 | 11 139 | 10 259 | 11 326 | 10 780 | 10 502 | 11 543 | <b>130 206</b> |
| <b>Cena Kč/kg</b> | 47,28  | 47,69  | 52,25  | 42,76  | 41,86  | 43,69  | 46,88  | 44,99  | 45,51  | 46,43  | 41,78  | 45,92  | <b>45,64</b>   |
| <b>2021</b>       | 8 684  | 8 664  | 12 405 | 9 576  | 10 019 | 10 419 | 9 537  | 9 443  | 10 088 | 10 983 | 10 518 | 9 763  | <b>120 170</b> |
| <b>Cena Kč/kg</b> | 43,74  | 46,60  | 47,44  | 49,35  | 53,32  | 57,11  | 56,77  | 56,39  | 54,21  | 53,95  | 57,93  | 59,25  | <b>53,06</b>   |
| <b>2022</b>       | 8 800  | 9 421  | 9 974  | 9 637  | 10 963 | 11 113 | 9 182  | 10 095 | 10 752 | 10 759 | 11 722 | 10 939 | <b>123 441</b> |
| <b>Cena Kč/kg</b> | 56,18  | 58,14  | 67,34  | 69,34  | 72,53  | 69,09  | 70,71  | 73,00  | 71,66  | 70,57  | 71,20  | 69,45  | <b>68,54</b>   |
| <b>2023</b>       | 10 153 | 10 061 | 11 305 | 10 254 | 10 761 | 11 750 | 10 020 | 11 138 | 11 845 | 12 674 | 13 322 | 11 959 | <b>135 242</b> |
| <b>Cena Kč/kg</b> | 66,28  | 65,76  | 67,84  | 66,49  | 68,35  | 67,05  | 67,54  | 67,75  | 68,28  | 69,94  | 68,26  | 65,04  | <b>67,44</b>   |
| <b>2024</b>       | 12 399 | 12 456 | 12 818 | 11 458 | 12 422 | 12 879 | 11 918 | 11 563 | 12 950 | 14 774 | 13 694 | 12 664 | <b>152 528</b> |
| <b>Cena Kč/kg</b> | 64,2   | 67,52  | 67,41  | 68,75  | 72,51  | 73,95  | 74,62  | 75,49  | 73,33  | 74,52  | 75,93  | 79,01  | <b>72,54</b>   |
| <b>2025</b>       | 13 219 | 11 549 | 12 275 | 12 621 | 12 341 | 11 409 | 12 218 | 11 976 | 13 176 | 14 215 | 14 316 |        | <b>139 316</b> |
| <b>Cena Kč/kg</b> | 78,84  | 78,37  | 80,54  | 83,88  | 86,29  | 87,5   | 86,53  | 85,06  | 83,07  | 83,24  | 83,38  |        | <b>83,31</b>   |

*Pramen: ČSÚ, Celní statistika MZe*

**Finanční bilance zahraničního obchodu s drůbežím masem (v mil. Kč)**

| <b>Rok</b>   | <b>Dovoz</b> | <b>Vývoz</b> | <b>Saldo</b> |
|--------------|--------------|--------------|--------------|
| <b>2014</b>  | 5 855        | 2 008        | -3 847       |
| <b>2015</b>  | 7 080        | 1 908        | -5 172       |
| <b>2016</b>  | 6 679        | 1 849        | -4 830       |
| <b>2017</b>  | 6 183        | 1 423        | -4 760       |
| <b>2018</b>  | 6 826        | 1 333        | -5 493       |
| <b>2019</b>  | 6 257        | 982          | -5 275       |
| <b>2020</b>  | 5 943        | 922          | -5 021       |
| <b>2021</b>  | 6 377        | 1 090        | -5 287       |
| <b>2022</b>  | 8 461        | 1 696        | - 6 765      |
| <b>2023</b>  | 9 120        | 1 546        | -7 574       |
| <b>2024</b>  | 11 063       | 1 574        | - 9 489      |
| <b>2025*</b> | 11 607       | 1 765        | - 9 842      |

*Pramen: Celní statistika MZe*

*\*leden - listopad 2025*