

Situace na trhu s drůbežím masem* v EU

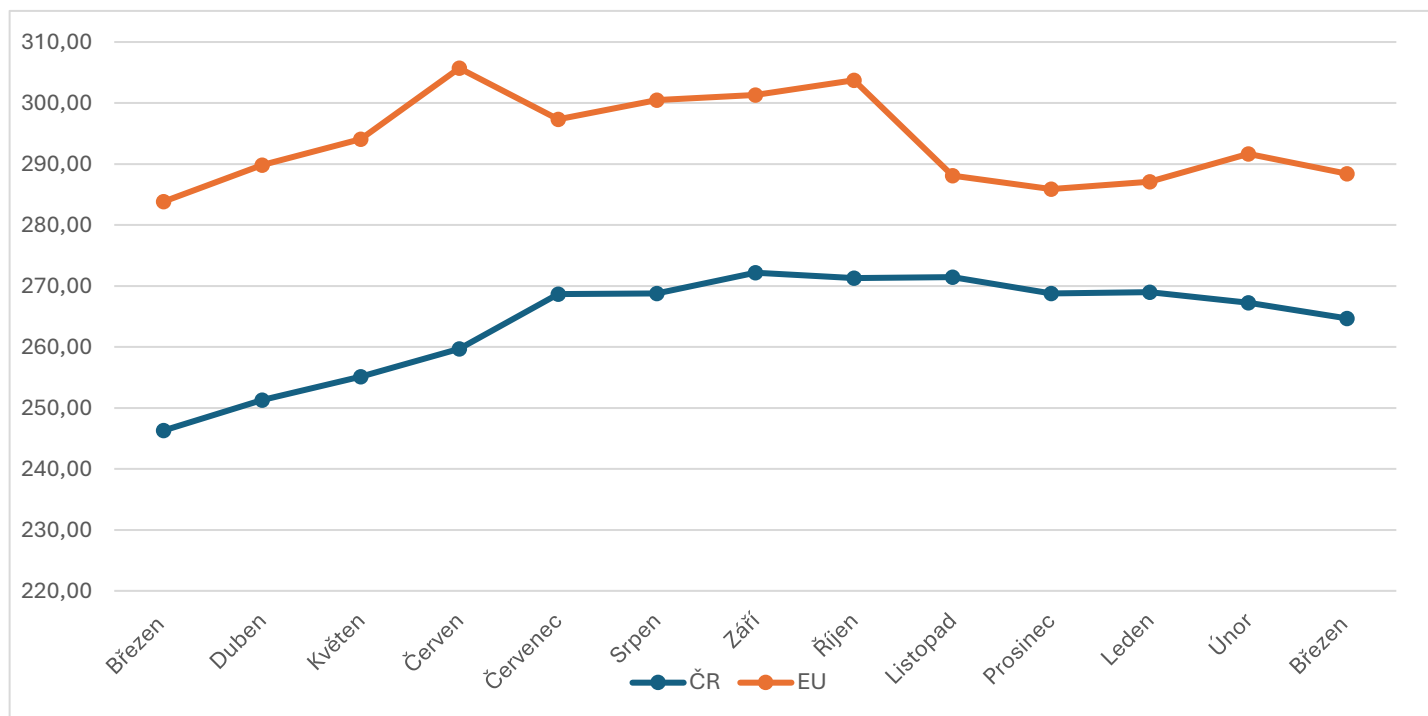
17. týden 2026 (€/100 kg)		Mezitydenní srovnání cen (EU)	Meziměsíční srovnání cen (EU)	Meziroční srovnání cen (EU)
Cena DM* EU 290,59	Cena DM* ČR 263,39	- 0,4 %	- 2,0 %	+ 0,6 %

Pramen: Eurostat k 30. 4. 2026

* KN 207 11 30 – Drůbež druhu *Gallus domesticus*, oškubaná, vykuchaná, bez hlavy a běháků, avšak s krkem, srdcem, játry a svalnatým žaludkem, zvaná kuřata 70 %, čerstvá nebo chlazená

Průměrná cena drůbežního masa na trhu EU dosáhla ve 17. týdnu roku 2026 úrovně 290,59 €/100 kg j. hm. V porovnání s předchozím týdnem průměrná cena stagnovala (- 0,4 %), v porovnání s minulým měsícem průměrná cena snížila (- 2,0 %) a v meziročním srovnání se průměrná cena stagnovala (+ 0,6 %). V porovnání průměrných hodnot pětiletého průměru cen ve 17. týdnu za období 2021-2025 došlo ke zvýšení průměrné ceny ve 17. týdnu roku 2026 12,4 %. Ve srovnání s průměrnou týdenní cenou EU ve 17. týdnu 2026 je cena drůbežního masa v ČR nižší o 27,2 €/100 kg (- 9,4 %). V ročním srovnání ceny drůbežního masa* v EU a v ČR byla v roce 2025 tuzemská cena nižší o 11,0 %.

Porovnání cen brojlerových kuřat v EU a v ČR ve vybraných měsících v letech 2025/2026 (€/100 kg j. hm.)



Pramen: Eurostat k 8. 4. 2026

Vývoz z EU se v roce 2025 v porovnání s rokem 2024 snížil (- 1,5 %), zatímco dovoz do EU ve stejném období zvýšil (+ 2,7 %).

Rozdělení zemí podle objemu dovozu a vývozu drůbežního masa z/do EU (%)*

Země	Podíl v % z celkového dovozu EU	Země	Podíl v % z celkového vývozu EU
Brazílie	28,2	Velká Británie	34,8
Ukrajina	21,8	Ghana	8,3
Thajsko	20,2	Kongo (Dem. Rep.)	6,3
Velká Británie	20,2	Filipíny	4,3
Čína	6,3	Ukrajina	3,0
Argentina	1,0	Vietnam	2,8

Pramen: EUROSTAT k 26. 3. 2026

* leden–prosinec2025

Situace na trhu s drůbežím masem v ČR

Vývoj stavů jednotlivých kategorií drůbeže v ČR (v tis. ks)

Rok	Kuřata na chov	Kuřata na výkrm	Slepice	Kohouti	Husy	Kachny	Krůty	Drůbež celkem
2012	2 686	11 824	5 355	242	15	249	320	20 691
2013	3 364	11 693	7 243	233	20	272	440	23 265
2014	2 155	11 508	6 756	237	18	393	396	21 464
2015	2 820	12 121	6 297	245	19	590	416	22 508
2016	2 658	11 435	6 116	212	20	498	375	21 314
2017	2 552	10 938	6 836	261	18	550	340	21 494
2018	2 896	11 283	7 990	260	20	781	344	23 573
2019	2 392	11 609	7 582	261	20	768	347	22 979
2020	2 850	11 713	8 502	258	22	598	304	24 247
2021	3 339	11 375	8 149	217	19	455	255	23 809
2022	3 164	11 155	7 625	250	14	519	300	23 026

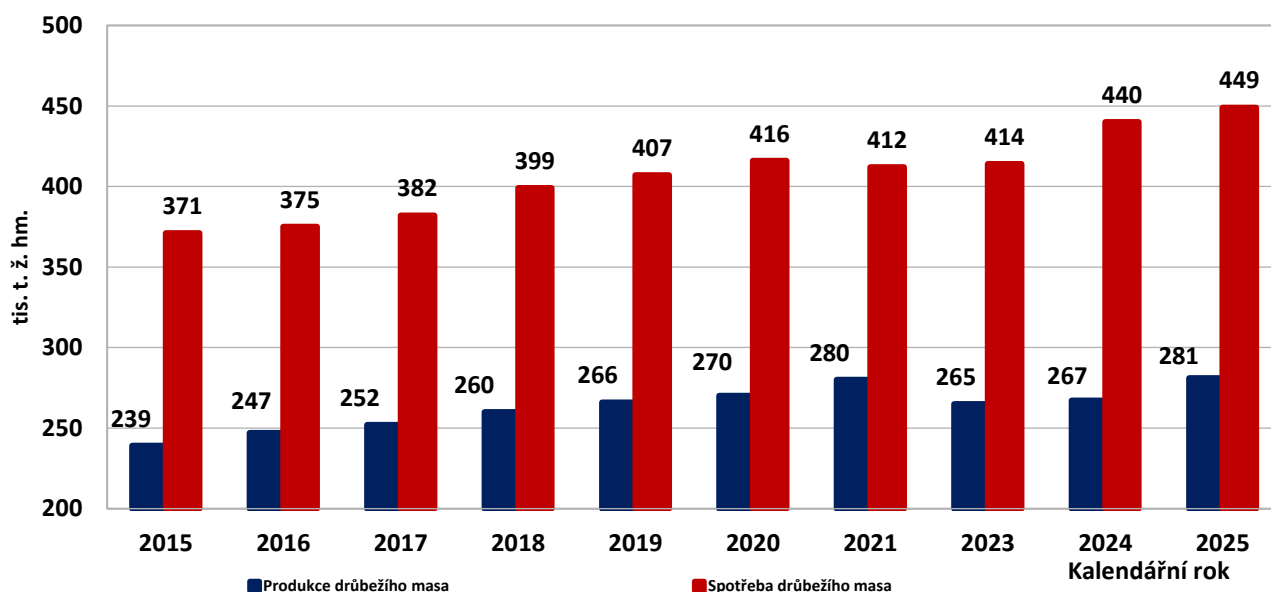
Pramen: ČSÚ – Soupis hospodářských zvířat k 1. 4. 2022 (od roku 2023 se údaje v tomto soupisu neaktualizují)

Vývoj stavů jednotlivých kategorií drůbeže v ČR ke konci daného roku (v tis. ks)

Rok	Kuřata na chov	Kuřata na výkrm	Nosnice	Slepice Chovné	Kohouti	Husy	Kachny	Krůty	Drůbež celkem
2022	3 345	12 451	4 776	2 162	220	13	530	262	23 764
2023	2 074	11 538	4 892	2 198	253	16	614	368	21 957
2024	2 802	14 396	5 290	2 177	252	17	744	194	25 875
2025	2 696	12 597	5 056	2 268	218	12	380	308	23 546

Pramen: ČSÚ

Produkce a spotřeba drůbežního masa v ČR v letech 2015 - 2025 (v tis. t. ž. hm.)



Pramen: Resortní statistika MZe, ČSÚ

Situace na trhu s drůbežím masem v ČR

Cena zemědělských výrobců jatečných kuřat I. tř. j. – v měsíci březnu roku 2026 se ve srovnání s předchozím měsícem cena snížila (- 1,1 %)

Cena průmyslových výrobců kuřat kuchařských I. tř. mražených – v měsíci březnu roku 2026 se ve srovnání s předchozím měsícem cena stagnovala (+ 0,8 %)

Spotřebitelská cena kuřat kuchařských celých – v měsíci březnu roku 2026 ve srovnání s předchozím měsícem cena snížila (- 7,4 %)

Průměrná cena jatečných kuřat třídy A* - ve 15. týdnu 2026 byla 66,06 Kč/kg, v porovnání s minulým týdnem se cena zvýšila (+ 2,4 %).

* průměrná cena všech typů čerstvých jatečných kuřat třídy A ve všech typech spotřebitelských balení, vychází z nově upravené metodiky k 1. 1. 2021, zohledňuje kategorie s nejvyšším zastoupením

Vývoj průměrných cen zemědělských výrobců (CZV), cen průmyslových výrobců (CPV – kuře mražené) a spotřebitelských cen (SC) kuřat** (Kč/kg)

Rok	2016	2017	2018	2019	2020	2021	2022	2023	2024	2025	2026*
CZV	23,47	23,23	23,03	23,18	22,72	23,11	27,31	29,88	28,11	29,61	30,73*
CPV	44,44	42,49	39,88	39,94	40,95	40,40	51,18	56,57	57,02	61,31	62,73*
SC	68,28	67,59	68,76	64,68	63,26	58,46	73,75	75,46	65,01	70,12	72,94*

Pramen: ČSÚ

*leden - březen 2026

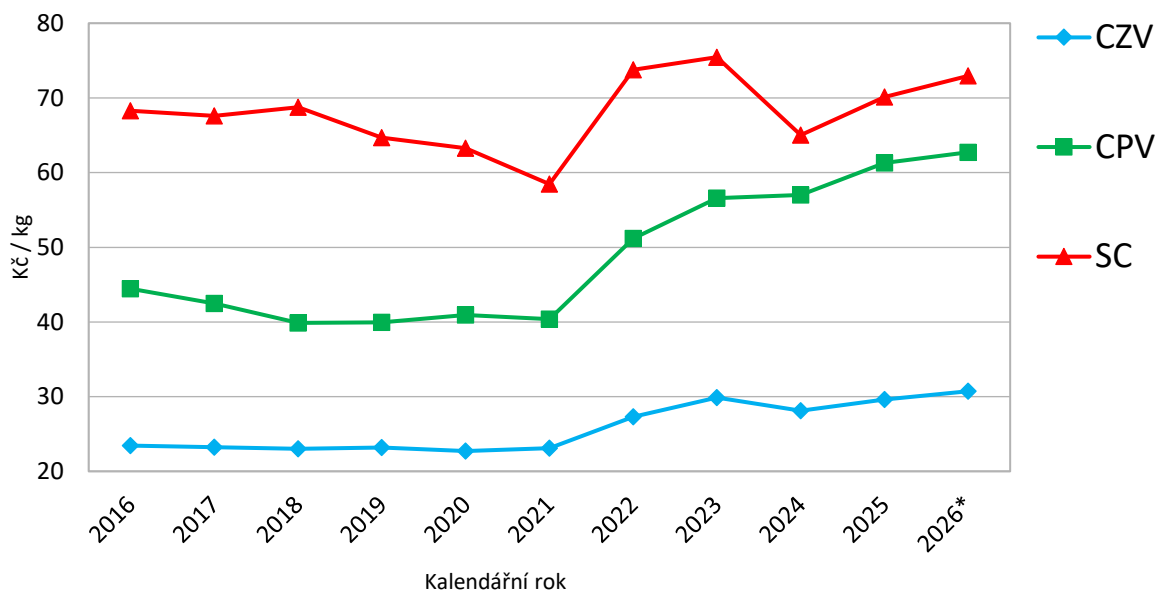
**CZV – jatečné kuře I. tř. j., CPV – mražené kuře kuchařské I. tř., SC – kuře kuchařské celé

Vývoj CZV, CPV a SC kuřat* (Kč/kg) v jednotlivých měsících roku 2026

Měsíc	I.	II.	III.	IV.	V.	VI.	VII.	VIII.	IX.	X.	XI.	XII.
CZV	30,98	30,77	30,44									
CPV	62,39	62,65	63,14									
SC	75,10	74,61	69,12									

Pramen: ČSÚ *CZV – jatečné kuře I. tř. j., CPV – mražené kuře kuchařské I. tř., SC – kuře kuchařské celé

Vývoj průměrných CZV, CPV a SC kuřat** v letech 2016–2026*



Pramen: ČSÚ

*leden - březen 2026

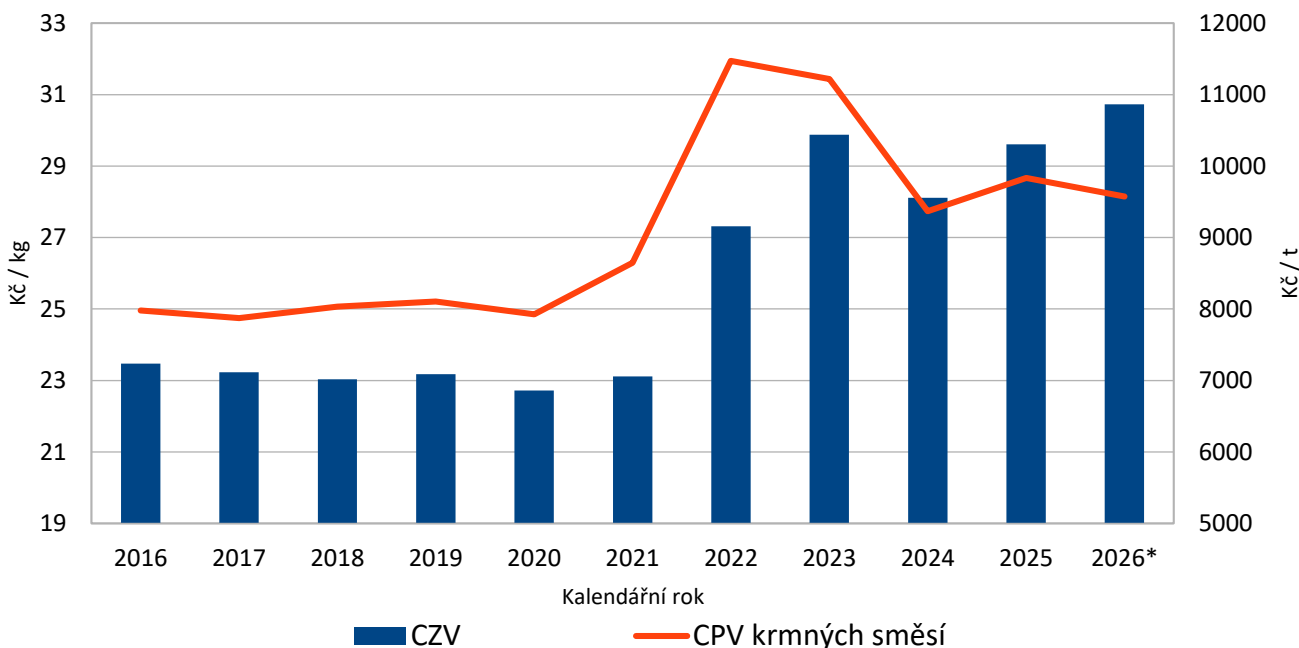
**CZV – jatečné kuře I. tř. j., CPV – mražené kuře kuchařské I. tř., SC – kuře kuchařské celé

Ceny průmyslových výrobců krmných směsí pro výkrm brojlerů (Kč/t)

Rok	I.	II.	III.	IV.	V.	VI.	VII.	VIII.	IX.	X.	XI.	XII.	Ø roku
2016	8 255	8 164	8 123	8 119	8 038	8 052	8 067	8 046	7 873	7 809	7 655	7 580	7 982
2017	7 738	7 722	7 787	7 870	7 892	7 887	7 909	7 915	7 949	7 927	7 947	7 935	7 873
2018	7 931	7 924	7 945	7 952	7 957	7 963	7 966	8 022	8 113	8 193	8 221	8 218	8 034
2019	8 117	8 129	8 165	8 188	8 185	8 190	8 205	8 184	8 126	7 999	7 894	7 877	8 105
2020	7 796	7 802	7 818	7 923	7 964	7 977	7 972	7 970	7 977	7 981	7 971	7 990	7 928
2021	8 175	8 265	8 374	8 499	8 493	8 526	8 607	8 634	8 756	9 006	9 207	9 219	8 647
2022	9 622	9 829	10 009	10 936	11 428	11 707	12 220	12 309	12 369	12 426	12 415	12 394	11 472
2023	12 418	12 337	12 424	12 102	11 894	11 483	11 105	10 899	10 258	10 019	9 841	9 807	11 216
2024	9 413	9 408	9 442	9 408	9 310	9 260	9 279	9 276	9 292	9 375	9 451	9 511	9 368
2025	9 634	9 753	9 746	9 824	9 864	9 869	9 952	9 939	9 932	9 907	9 774	9 802	9 833
2026	9 584	9 555	9 583										9 574

Pramen: ČSÚ

Vývoj cen krmných směsí (Kč/t) pro brojlerů a CZV (Kč/kg) jatečných kuřat v letech 2016-2026*



Pramen: ČSÚ

*leden - březen 2026

Zahraněční obchod ČR s drůbežím masem

Zahraněční obchod s drůbežím masem – skupina celních položek 0207 (t)

Rok	2017	2018	2019	2020	2021	2022	2023	2024	2025	2026*
Dovoz	123 417	127 827	125 431	130 061	120 797	123 513	135 242	152 670	154 709	25 305
Vývoz	27 186	24 301	19 549	18 680	21 949	27 965	24 451	24 293	27 648	4 864
Saldo	-96 231	-103 526	-105 882	-111 381	-98 848	-95 548	-110 791	-128 376	-127 061	-20 441

Pramen: Celní statistika MZe

*leden - únor 2026

Rozdělení zemí podle objemu zahraničního obchodu ČR s drůbežím masem v roce 2026*

Země	% podíl na celkovém vývozu	Země	% podíl na celkovém dovozu
Slovensko	26,8	Polsko	62,1
Rakousko	22,2	Maďarsko	8,8
Německo	15,9	Nizozemsko	7,2
Polsko	8,0	Brázie	4,8
Nizozemsko	7,9	Slovensko	4,7
Celkem	80,8	Celkem	87,6

Pramen: Celní statistika MZe

*leden - únor 2026

Vývoz drůbežního masa – skupina celních položek 0207 (t)

Rok	I.	II.	III.	IV.	V.	VI.	VII.	VIII.	IX.	X.	XI.	XII.	Celkem
2016	3 335	3 078	3 062	3 437	3 478	3 701	3 211	3 554	3 808	3 584	3 241	3 332	39 821
Cena Kč/kg	44,14	41,01	47,10	46,10	47,31	44,83	50,56	51,15	44,43	44,43	45,50	52,66	46,60
2017	2 056	2 447	2 674	1 930	2 585	2 075	1 873	2 135	2 193	2 282	3 138	1 797	27 186
Cena Kč/kg	51,81	53,03	51,08	51,87	50,25	49,56	51,78	53,41	56,32	56,62	49,57	54,45	52,48
2018	1 954	1 817	2 224	2 111	2 099	2 204	1 697	2 089	2 093	2 081	2 077	1 855	24 301
Cena Kč/kg	56,74	53,18	56,32	54,00	56,44	61,10	55,99	52,19	55,52	52,28	50,79	53,11	54,85
2019	1 594	1 510	1 731	1 565	1 750	1 518	1 566	1 501	1 774	1 782	1 701	1 555	19 549
Cena Kč/kg	49,68	51,22	51,02	50,34	50,76	48,9	48,64	49,41	49,79	51,61	48,53	52,96	50,25
2020	1 509	1 310	1 414	1 212	1 381	1 568	1 585	1 424	1 852	2 042	1 665	1 701	18 664
Cena Kč/kg	51,89	57,35	55,82	49,00	51,93	48,25	48,78	52,18	47,18	45,21	43,21	46,77	49,40
2021	1 546	1 368	1 734	1 483	1 594	1 807	1 905	1 994	2 008	2 168	2 358	2 445	22 414
Cena Kč/kg	43,54	47,73	51,17	50,47	49,80	52,59	44,21	47,37	49,32	49,61	50,12	47,40	48,65
2022	2 198	2 308	2 761	2 352	2 670	2 480	1 976	2 335	2 611	2 089	2 296	1 961	28 035
Cena Kč/kg	48,27	53,05	58,03	66,75	68,51	60,35	63,82	59,13	56,11	63,89	66,82	61,31	60,50
2023	2 232	1 848	2 114	1 765	1 998	2 202	1 702	2 410	2 146	2 175	2 002	1 856	24 451
Cena Kč/kg	65,72	64,06	62,53	69,26	62,32	61,81	63,1	59,02	58,14	65,98	64,64	63,96	63,24
2024	2 087	1 724	1 910	1 933	2 458	2 007	1 841	2 473	2 299	2 254	1 744	1 563	24 294
Cena Kč/kg	58,54	67,44	64,27	62,5	55,34	60,53	67,93	52,76	60,34	65,49	76,16	80,62	63,4
2025	2 546	1 866	2 195	2 028	2 241	2 299	2 221	2 212	2 576	2 580	2 514	2 369	27 648
Cena Kč/kg	57,04	75,19	72,33	74,87	75,85	73,73	70,23	64,43	72,19	74,14	73,97	71,49	71,13
2026	2 302	2 562											4 864
Cena Kč/kg	70,54	69,43											69,96

Pramen: ČSÚ, Celní statistika MZe

Dovoz drůbežního masa – skupina celních položek 0207 (t)

Rok	I.	II.	III.	IV.	V.	VI.	VII.	VIII.	IX.	X.	XI.	XII.	Celkem
2016	10 690	11 068	11 564	11 512	11 058	11 658	10 692	11 333	11 393	12 597	12 559	10 614	136 738
Cena Kč/kg	46,65	47,51	51,11	46,67	48,85	47,88	49,71	50,03	50,02	49,69	48,14	49,81	48,84
2017	9 521	9 086	11 901	8 816	11 521	9 987	8 579	10 288	9 395	11 660	11 787	10 877	123 417
Cena Kč/kg	45,12	47,18	49,51	50,19	47,06	52,09	51,10	49,56	50,91	52,87	51,50	53,35	50,04
2018	10 575	10 543	11 552	9 390	10 883	10 204	9 795	9 875	9 948	13 683	11 079	10 300	127 827
Cena Kč/kg	48,78	50,49	54,39	50,8	53,18	56,05	57,41	54,89	56,55	52,9	53,94	51,78	53,43
2019	10 678	10 482	10 919	10 185	10 252	9 181	9 561	9 515	10 225	12 221	11 282	10 929	125 431
Cena Kč/kg	45,32	49,20	47,03	48,87	48,72	52,14	49,82	52,26	51,16	49,90	52,00	52,55	49,88
2020	11 100	10 908	11 082	10 271	10 632	10 662	11 139	10 259	11 326	10 780	10 502	11 543	130 206
Cena Kč/kg	47,28	47,69	52,25	42,76	41,86	43,69	46,88	44,99	45,51	46,43	41,78	45,92	45,64
2021	8 684	8 664	12 405	9 576	10 019	10 419	9 537	9 443	10 088	10 983	10 518	9 763	120 170
Cena Kč/kg	43,74	46,60	47,44	49,35	53,32	57,11	56,77	56,39	54,21	53,95	57,93	59,25	53,06
2022	8 800	9 421	9 974	9 637	10 963	11 113	9 182	10 095	10 752	10 759	11 722	10 939	123 441
Cena Kč/kg	56,18	58,14	67,34	69,34	72,53	69,09	70,71	73,00	71,66	70,57	71,20	69,45	68,54
2023	10 153	10 061	11 305	10 254	10 761	11 750	10 020	11 138	11 845	12 674	13 322	11 959	135 242
Cena Kč/kg	66,28	65,76	67,84	66,49	68,35	67,05	67,54	67,75	68,28	69,94	68,26	65,04	67,44
2024	12 271	12 464	12 899	11 530	12 460	12 936	11 946	11 618	12 956	14 817	12 516	13 255	152 670
Cena Kč/kg	64,24	67,32	67,59	68,79	72,79	74,1	74,9	75,67	73,51	74,66	77,2	80,92	72,75
2025	13 334	11 520	12 273	12 662	12 407	11 489	12 079	12 009	13 204	14 162	14 469	15 100	154 709
Cena Kč/kg	79,13	78,4	80,54	83,73	86,03	87,09	86,36	85,0	83,02	83,43	82,93	79,4	82,84
2026	12 195	13 111											25 305
Cena Kč/kg	78,00	70,34											74,03

Pramen: ČSÚ, Celní statistika MZe

Finanční bilance zahraničního obchodu s drůbežím masem (v mil. Kč)

Rok	Dovoz	Vývoz	Saldo
2016	6 679	1 849	-4 830
2017	6 183	1 423	-4 760
2018	6 826	1 333	-5 493
2019	6 257	982	-5 275
2020	5 943	922	-5 021
2021	6 377	1 090	-5 287
2022	8 461	1 696	- 6 765
2023	9 120	1 546	-7 574
2024	11 107	1 540	- 9 566
2025	12 815	1 967	- 10 845
2026*	1 873	340	- 1 533

Pramen: Celní statistika MZe

**leden - únor 2026*