

## Bilance výroby a spotřeby skopového masa

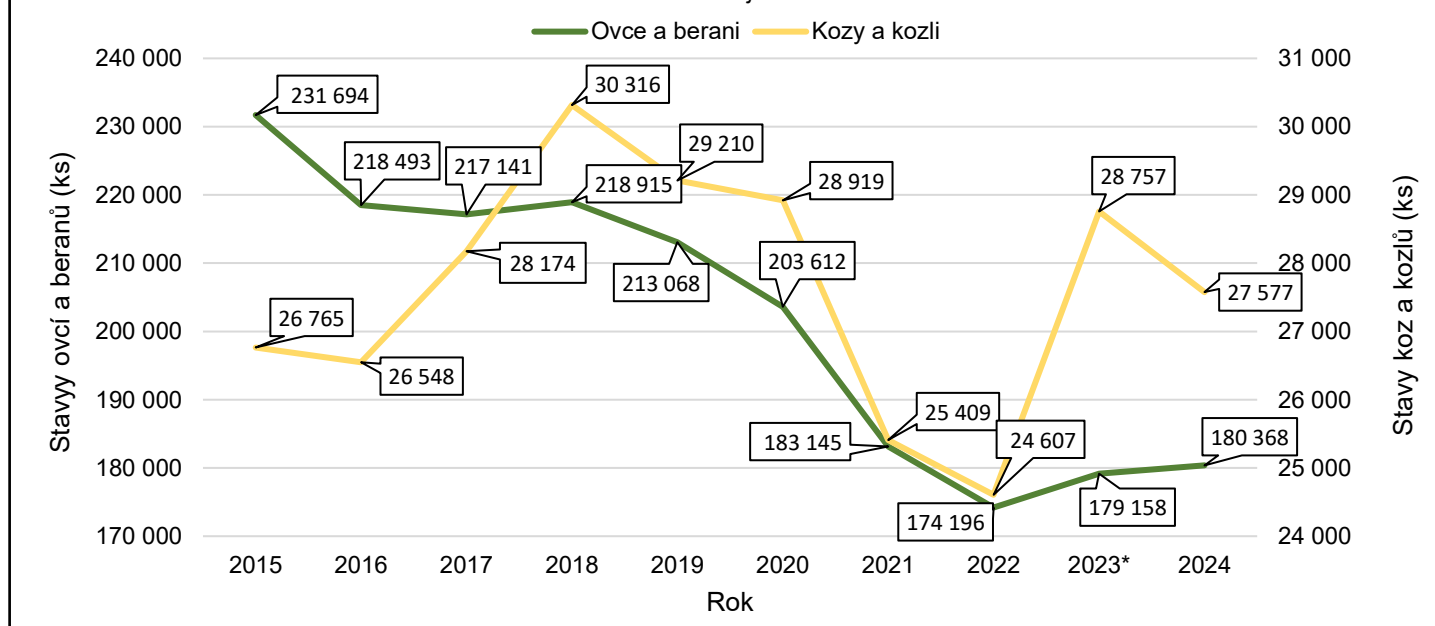
Ukazatel	MJ	2018	2019	2020	2021	2022	2023	2024	2025
Výroba	tis. t j. hm.	4,01	4,03	3,68	3,22	2,73	2,81	2,66	2,56
z toho - domácí hospodářství	tis. t j. hm.	3,78	3,81	3,49	3,03	2,59	2,68	2,54	2,46
Dovoz*	tis. t j. hm.	0,44	0,66	0,36	0,36	0,44	0,59	0,59	0,52
Celková nabídka	tis. t j. hm.	4,45	4,69	4,04	3,58	3,17	3,40	3,25	3,08
Domácí spotřeba	tis. t j. hm.	3,91	4,21	3,73	3,26	2,70	2,87	2,79	2,93
Vývoz*	tis. t j. hm.	0,54	0,48	0,31	0,32	0,47	0,53	0,46	0,16
Celková poptávka	tis. t j. hm.	4,45	4,69	4,04	3,58	3,17	3,40	3,25	3,08
Soběstačnost	%	102,6	95,7	98,7	98,9	101,1	97,9	95,4	87,6

Zdroj: ČSÚ, MZe, Statistika zahraničního obchodu ČSÚ, Svaz chovatelů ovcí a koz, z.s.

Pozn.: Koeficient přepočtu živé hmotnosti na jatečnou hmotnost = 0,46; \* dovoz a vývoz včetně živých zvířat.

## Stavy ovcí a koz v České republice

Zdroj: ČSÚ



Pozn.: \* od roku 2023 došlo ke změně zdroje výstupů stavů ovcí a koz a stavy jsou uváděny k 31.12. daného roku; do roku 2022 se jedná o stavy ovcí a koz k 1.4. daného roku.

## Počty poražených ovcí, jehňat a koz na jatkách (ks)

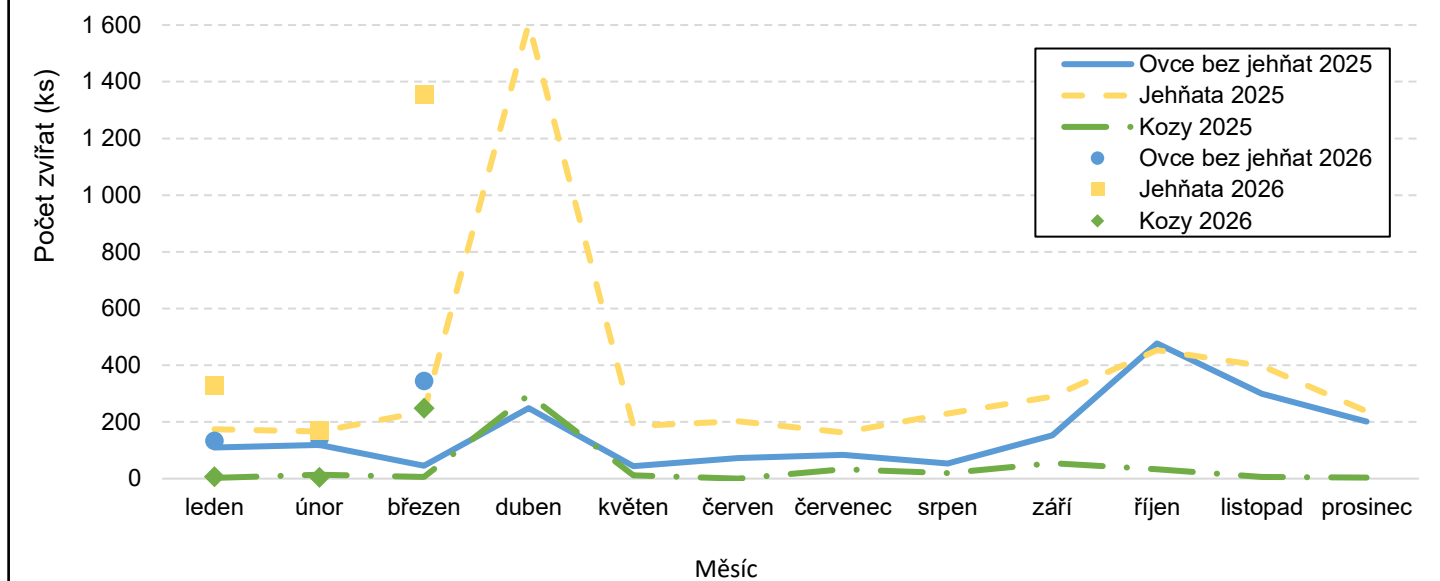
Druh	2019	2020	2021	2022	2023	2024	2025	2025*	2026*
Ovce bez jehňat	2 949	1 819	1 838	2 140	2 305	2 463	1 908	275	618
Jehňata	10 859	7 897	6 346	5 779	4 992	4 509	4 338	576	1 857
Kozy	1 176	634	460	491	306	372	480	22	261

Zdroj: ČSÚ

\*leden-březen

## Počty poražených ovcí, jehňat a koz na jatkách v průběhu roku 2025 a 2025 (ks)

Zdroj: ČSÚ



### Počty poražených ovcí, jehňat a koz na jatkách a mimo jatka (ks)

Druh	2019	2020	2021	2022	2023	2024	2025	2025*	2026*
Ovce bez jehňat	32 949	29 819	25 838	31 140	31 305	28 463	28 908	7 275	7 618
Jehňata	130 859	118 897	112 346	86 779	90 992	86 509	87 338	10 576	10 857
Kozy	34 176	30 634	29 460	25 991	23 306	24 372	24 480	7 022	8 761

Zdroj: ČSÚ

\*leden-březen

### Výsledky kontroly užítkovosti dojených koz

	2018	2019	2020*	2021	2022	2023	2024	2025
Koz s laktací (ks)	4 087	3 613	3 432	2 795	2 521	2 177	1 806	1 791
Ø užítkovost (kg)	863	848	662	631	617	647	618	580
Ø tuk (%)	3,18	3,16	2,98	3,35	3,22	3,12	3,05	3,03
Ø bílkovina (%)	3,08	3,21	3,01	3,11	3,15	3,09	2,98	2,97

Zdroj: Svaz chovatelů ovcí a koz, z.s.

### Výsledky kontroly užítkovosti dojených ovcí

	2018	2019	2020	2021	2022	2023	2024	2025
Ovce s laktací (ks)	1 410	1 326	1 494	1 399	1 488	1 835	1 562	1 668
Ø užítkovost (kg)	308,0	289,0	287,0	300,0	307,0	307,6	343,6	362,6
Ø tuk (%)	5,7	6,0	5,5	6,1	6,1	5,7	6,2	6,1
Ø bílkovina (%)	5,4	5,6	5,6	5,6	5,6	5,6	5,5	5,6

Zdroj: Svaz chovatelů ovcí a koz, z.s.

### Spotřeba skopového a koziho masa/mléka (kg/obyvatele za rok)

	2014	2015	2016	2017	2018	2019	2020	2021	2022	2023	2024
Maso v hodnotě na kosti - skopové, kozi, koňské	0,4	0,4	0,4	0,4	0,4	0,4	0,3	0,4	0,3	0,3	0,3
Mléko konzumní kozi	0,1	0,1	0,1	0,1	0,1	0,1	0,1	0,1	0,1	0,1	0,1

Zdroj: ČSÚ

## Zahraniční obchod

### Vývoj zahraničního obchodu se živými ovci a kozami (ks) (0104)

Roky	Dovoz celkem	Vývoz celkem	Dovoz		Vývoz	
			Ovce	Kozy	Ovce	Kozy
2016	35	9 977	35	-	9 937	40
2017	1 317	14 252	1 317	-	14 244	8
2018	33	16 873	33	-	16 837	36
2019	94	16 127	94	-	16 113	14
2020	-	1 364	-	-	1 319	45
2021	-	4 690	-	-	4 588	21
2022	522	9 610	522	-	9 610	-
2023	-	9 863	-	-	9 858	5
2024	-	7 225	-	-	7 222	3
2025	-	6 284	-	-	6 234	50
2025*	-	420	-	-	420	-
2026*	-	550	-	-	550	-

Zdroj: Celní statistika MZe

\*leden-březen

### Vývoj zahraničního obchodu s plemennými zvířaty (ks) (01041010, 01042010)

Roky	Dovoz celkem	Vývoz celkem	Dovoz		Vývoz	
			Ovce	Kozy	Ovce	Kozy
2016	35	275	35	-	253	22
2017	-	233	-	-	233	-
2018	33	1 012	33	-	1 012	-
2019	-	317	-	-	317	-
2020	-	363	-	-	320	43
2021	-	867	-	-	846	21
2022	-	283	-	-	283	-
2023	-	474	-	-	474	-
2024	-	126	-	-	126	-
2025	-	191	-	-	141	50
2025*	-	49	-	-	49	-
2026*	-	-	-	-	-	-

Zdroj: Celní statistika MZe

\*leden-březen

### Vývoj zahraničního obchodu se skopovým a kozím masem (0204)

Rok	Objem (t)			Finanční hodnota (mil. Kč)			Ø cena (Kč/kg)	
	Dovoz	Vývoz	Saldo	Dovoz	Vývoz	Saldo	Dovoz	Vývoz
2016	493	195	-298	89,0	30,6	-58,4	180,60	156,62
2017	401	220	-181	80,0	35,3	-44,7	199,57	160,42
2018	463	205	-258	89,6	32,5	-57,1	193,55	158,67
2019	653	191	-462	132,3	28,5	-103,8	202,66	149,34
2020	382	275	-107	76,8	34,2	-42,6	200,90	124,11
2021	362	249	-113	81,3	32,6	-48,7	224,47	130,89
2022	437	277	-160	125,8	47,6	-78,2	288,02	172,28
2023	579	328	-251	133,4	63,7	-69,7	230,25	194,48
2024	592	335	-257	132,6	69,4	-63,2	222,81	206,87
2025	555	42	-513	130,6	17,4	-113,2	234,68	412,75
2025*	177	7	-170	36,4	3,1	-33,3	205,23	409,93
2026*	199	15	-184	57,5	5,9	-51,6	288,62	382,26

Zdroj: Celní statistika MZe

<sup>1)</sup>vývoz pouze hodnotných partií masa

\*leden-březen

## Vývoj zahraničního obchodu s ovčím a kozím sýrem (0406)

Rok	Objem (t)			Finanční hodnota (mil. Kč)			Ø cena (Kč/kg)	
	Dovoz	Vývoz	Saldo	Dovoz	Vývoz	Saldo	Dovoz	Vývoz
2016	503	13	-490,2	80,1	2,4	-77,7	159,06	194,00
2017	622	19	-603	99,7	4,4	-95,3	150,58	227,37
2018	632	40	-592	96,9	5,4	-91,5	153,18	134,83
2019	649	23	-626	103,0	4,5	-98,5	158,80	197,23
2020	490	14	-476	85,5	4,2	-81,3	174,30	294,52
2021	554	83	-471	94,5	12,9	-81,6	170,36	156,29
2022	603	59	-544	108,6	11,8	-96,8	180,11	197,94
2023	446	70	-376	92,9	13,0	-79,9	208,31	186,58
2024	601	107	-494	130,0	22,1	-107,9	216,20	206,09
2025	564	96	-468	125,4	20,4	-105	222,38	212,44
2025*	151	11	-140	33,3	2,9	-30,4	219,36	253,27
2026*	124	14	-110	30,2	3,3	-26,9	243,06	228,08

Zdroj: Celní statistika MZe

Jedná se o údaje u sýrů – Roquefort, Kefalo-Tyri, sýry ovčí nebo bůvolí ve slaném nálevu nebo vacích z ovčí nebo kozí kůže, Fiore Sardo, Pecorino, Kefalograviera, Kasseri.

\*leden-březen

Od ledna do března roku 2026 se z České republiky vyvezlo celkem 550 ks ovcí, což ve srovnání se stejným obdobím roku 2025 představuje nárůst o 130 ks. Dovoz ovcí ani koz do ČR nebyl zaznamenán. Z celkového počtu exportovaných ovcí nebyly za toto období žádné plemenné. Vývoz směřoval do Nizozemska (515 ks) a Rakouska (35 ks).

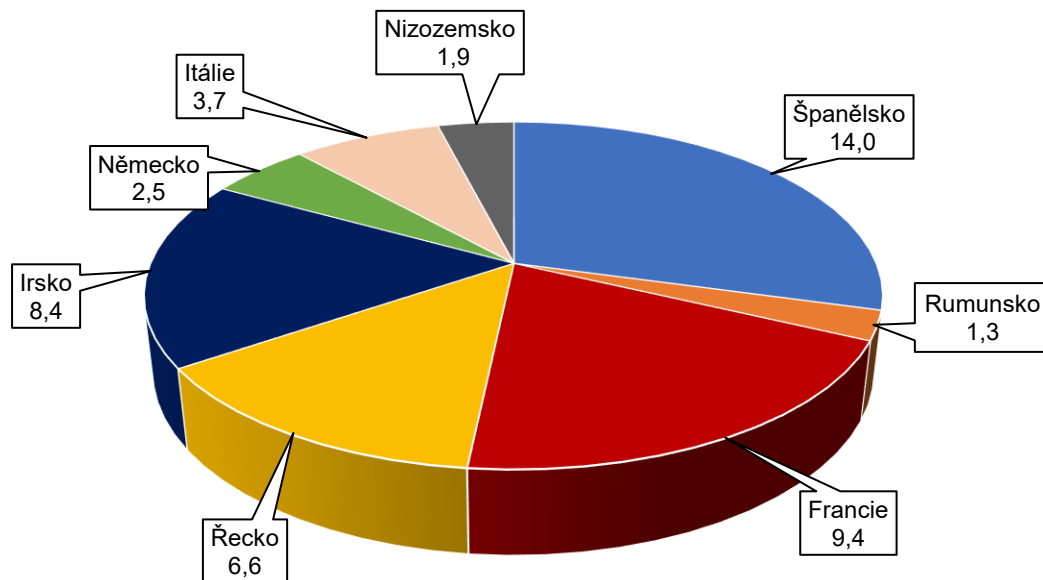
Od ledna do března roku 2026 došlo k vývozu 15 t skopového a kozího masa, to je o 8 t více, než tomu bylo ve stejném období roku 2025. Ke zvýšení došlo také u dovozu, kde jeho hodnota dosahovala 199 t (+22 t). Cena u dovozu meziročně vzrostla na 288,62 Kč/kg (+40,6 %). U vývozu se snížila na 382,26 Kč/kg (-6,7 %). Vysoká vývozní cena je způsobena exportem vysoce hodnotných partií. Skopové a kozí maso se v tomto období vyvezlo do Maďarska (6,9 t), Slovenska (5,3 t), Rakouska (1,9 t). Nizozemska, Litvy a Německa. Nejvíce skopového a kozího masa se dovezlo z Nového Zélandu (127,5 t), Německa (33,6 t), Irsko (15,4 t) a Nizozemska (28,7 t).

Množství vyvezených sýrů bylo v období od ledna do března v roce 2026 o 110 t nižší než u dovozu, který dosahoval hodnoty 124 t. Cena u vývozu se oproti stejnému období roku 2025 snížila o 9,9 % na 228,08 Kč/kg. Nárůst zaznamenala cena u dovozu, která se meziročně zvýšila o 10,8 % na 243,06 Kč/kg. V roce 2024 poprvé přesáhlo množství vyvezených sýrů hranici 100 t.

### Porážky ovcí v EU (tis. t)

leden-únor 2026

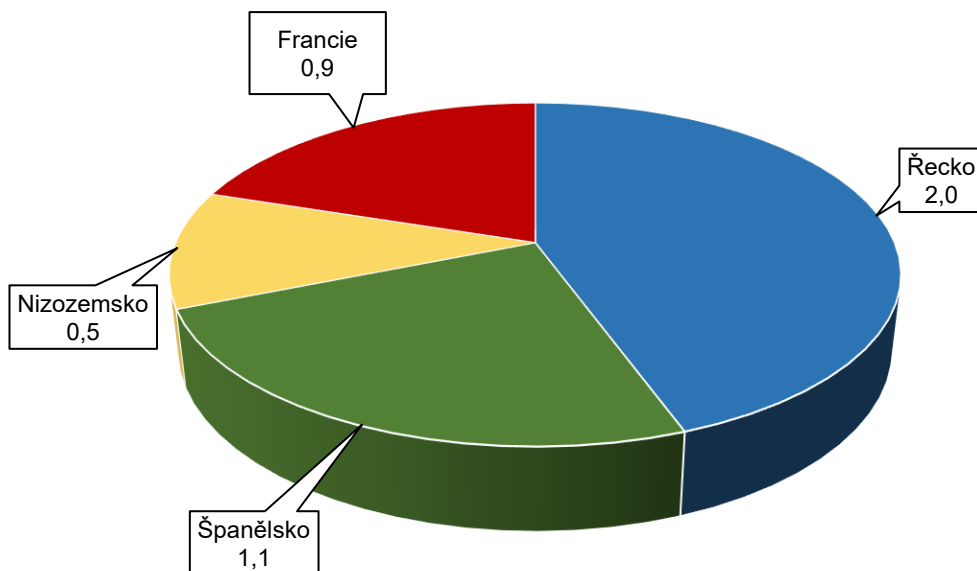
Zdroj: Dashboard: Sheep meat



### Porážky koz v EU (tis. t)

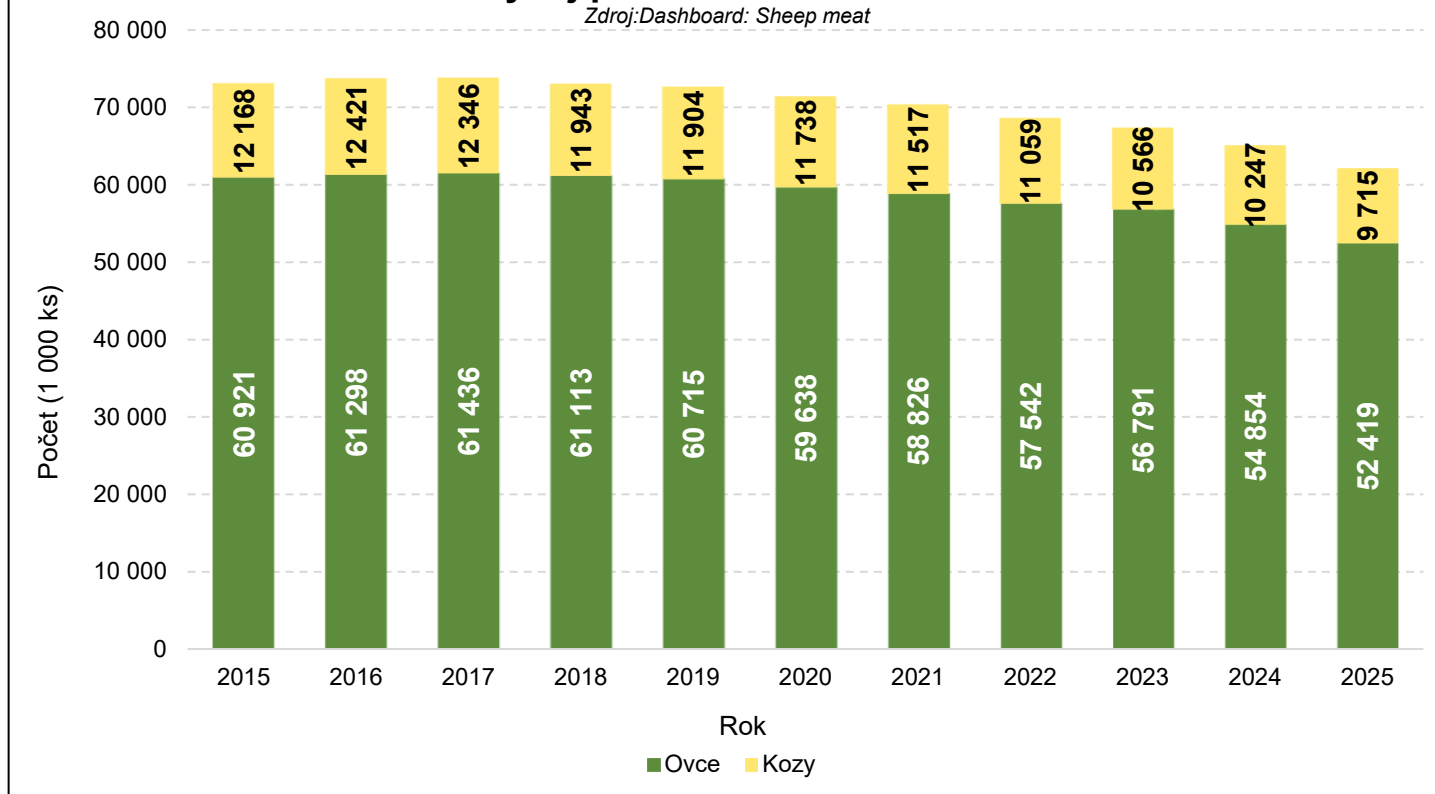
leden-únor 2026

Zdroj: Dashboard: Sheep meat



## Vývoj počtu ovcí a koz v EU

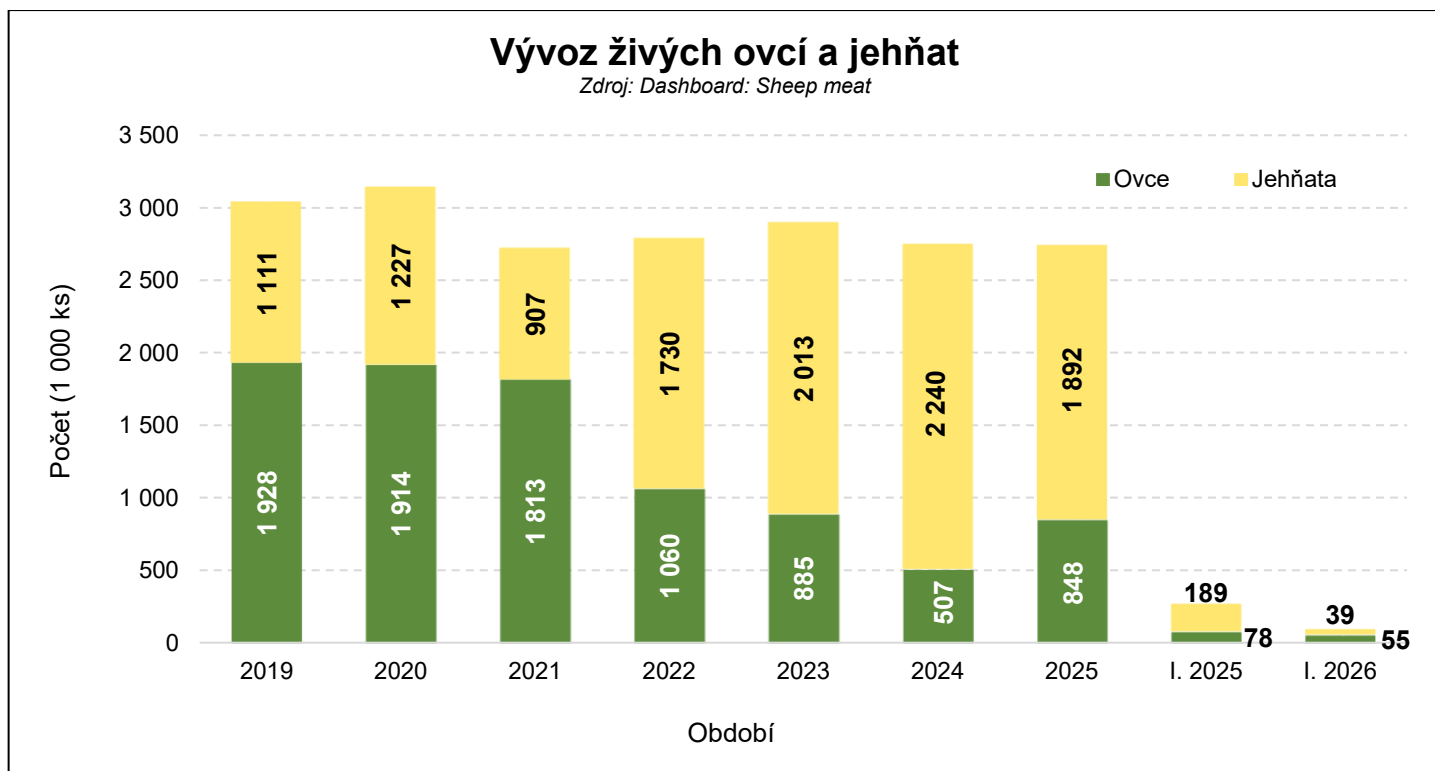
Zdroj: Dashboard: Sheep meat



## Zahraniční obchod

## Vývoz živých ovcí a jehňat

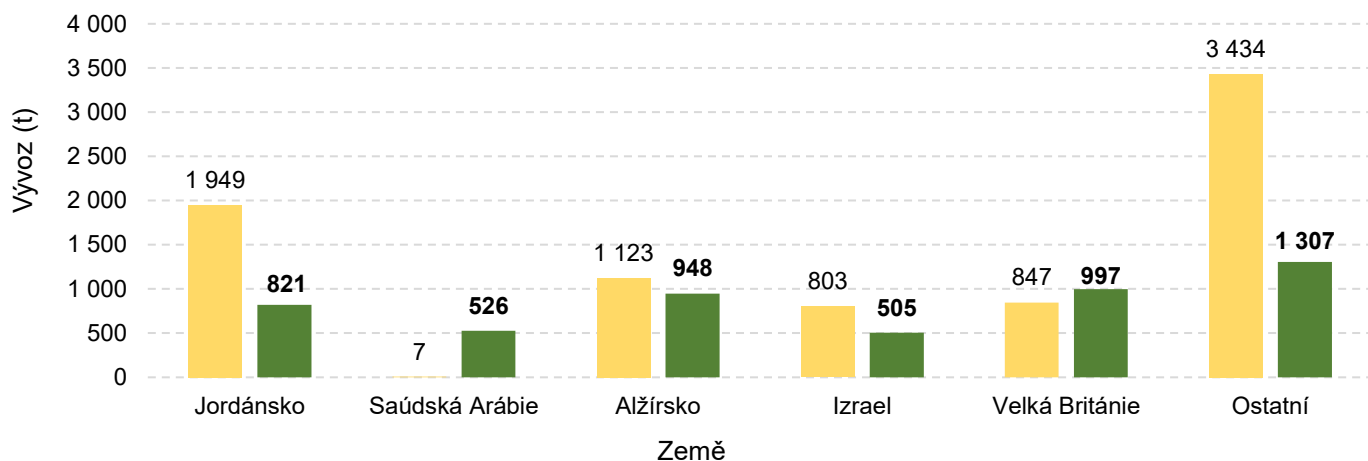
Zdroj: Dashboard: Sheep meat



## Vývoz EU (tuny jatečné hmotnosti)

Zdroj: Dashboard: Sheep meat

■ I. 2025 ■ I. 2026



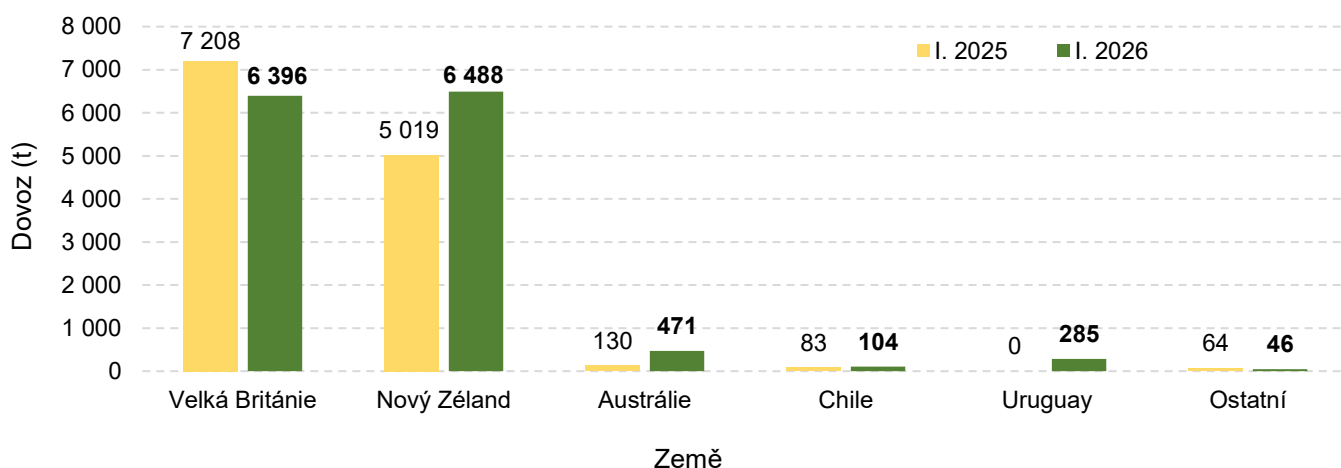
V lednu 2026 došlo při meziročním porovnání u vývozu EU k jeho snížení o 37 %.

## Dovoz EU

(tuny jatečné hmotnosti)

Zdroj: Dashboard: Sheep meat

■ I. 2025 ■ I. 2026



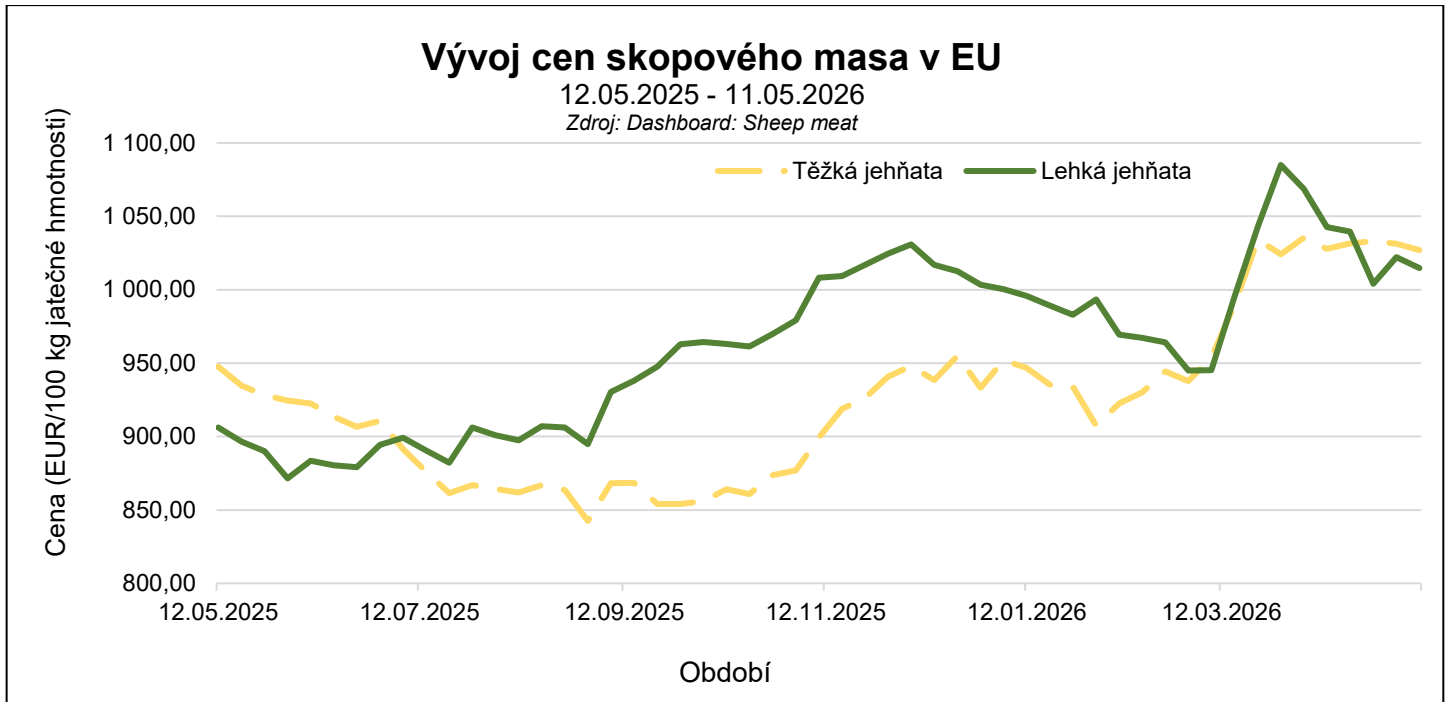
Při dovozu došlo v období od ledna do října 2025 k meziročnímu zvýšení o 12 %.

## Obchod EU s ovce a kozami s UK (leden 2026)

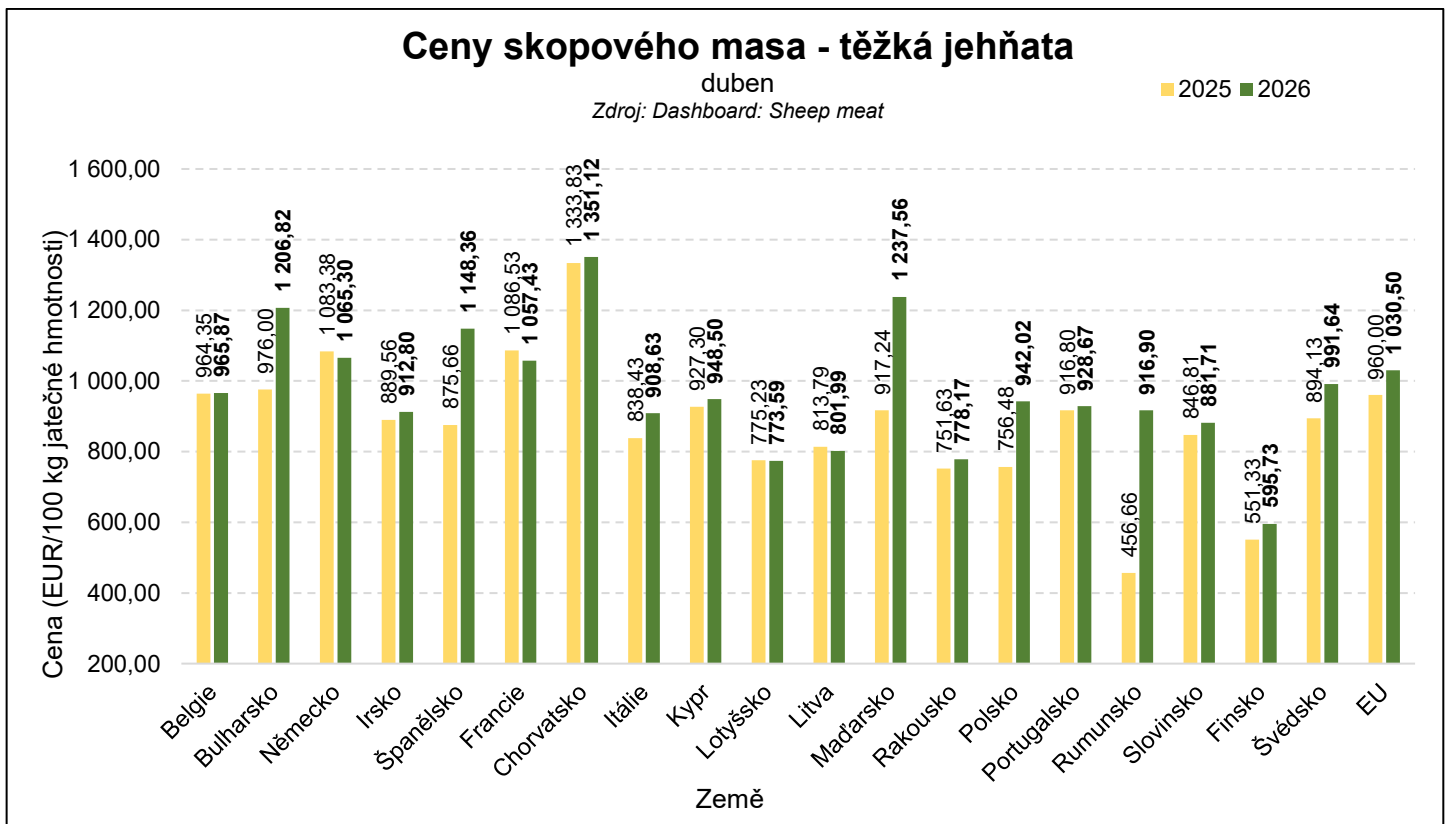
	Vývoz do UK	Dovoz z UK
<b>Maso</b>	<b>997</b>	<b>6 259</b>
Velká Británie	781	6 017
Severní Irsko	216	242
<b>Živá zvířata</b>	<b>3</b>	<b>171 186</b>
Velká Británie	0	0
Severní Irsko	3	171 186
<b>CELKEM</b>	<b>1 000</b>	<b>177 445</b>

Zdroj: Dashboard: Sheep meat

## Ceny skopového a jehněčího masa v EU



Pozn.: Těžká jehňata jsou definována hmotností jatečně upraveného těla větší než 13 kg, lehká jehňata hmotností jatečně upraveného těla menší než 13 kg včetně.

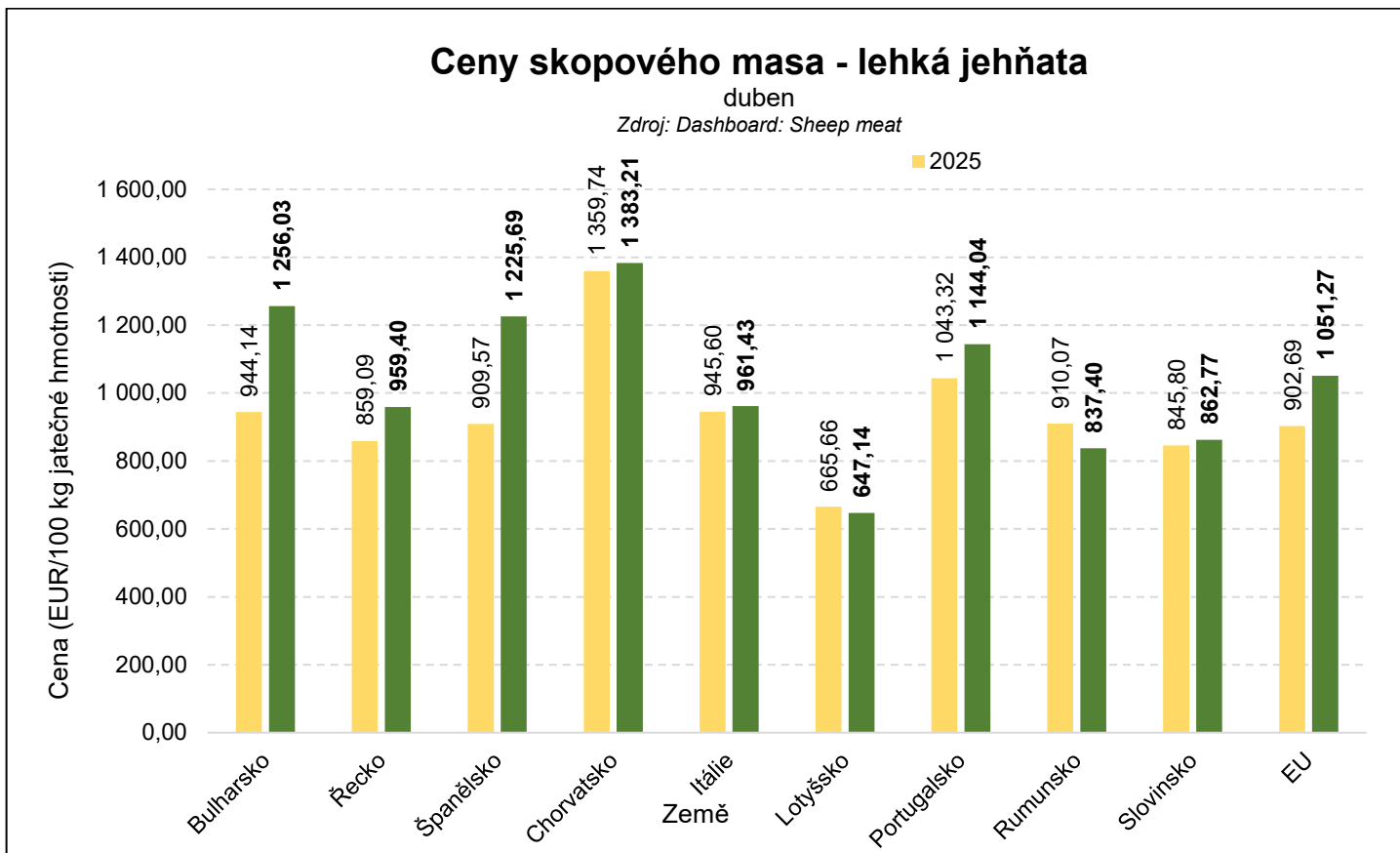


Pozn.: Těžká jehňata jsou definována hmotností jatečně upraveného těla větší než 13 kg.

## Ceny skopového masa - lehká jehňata

duben

Zdroj: Dashboard: Sheep meat



Pozn.: Lehká jehňata jsou definována hmotností jatečně upraveného těla menší než 13 kg včetně.