

Ministerstvo zemědělství ČR
č. j.: MZE-23641/2026-11201

ZÁVĚREČNÝ ÚČET
ÚSTŘEDNÍCH ORGÁNŮ
ČESKÉ REPUBLIKY

ZA ROK 2025

Kapitola 329 – Ministerstvo zemědělství

Předkládá:
Ing. Martin Šebestýán, MBA
ministr zemědělství

Březen 2026

Obsah

1	Působnost Ministerstva zemědělství ČR	3
2	Struktura kapitoly 329 – Ministerstvo zemědělství	3
3	Plnění priorit státního rozpočtu stanovených vládou pro rok 2025	5
4	Plnění vybraných úkolů Programového prohlášení vlády ČR pro hodnocený rok	6
5	Základní parametry schváleného rozpočtu kapitoly	9
5.1	Rozpočet v roce 2025	9
5.2	Přehled rozpočtových opatření v roce 2025	10
5.3	Souhrnné ukazatele rozpočtu v roce 2025	11
5.4	Vývoj specifických ukazatelů rozpočtu 2020 – 2025	13
5.5	Vývoj celkových příjmů a výdajů v letech 2020 – 2025	14
5.6	Vývoj kapitálových a běžných výdajů v letech 2020 – 2025	15
6	Souhrnné hodnocení plnění závazných ukazatelů.....	16
6.1	Příjmy v roce 2025	16
6.2	Skutečnost a tempo růstu příjmů v letech 2021 – 2025.....	18
6.3	Výdaje v roce 2025	21
6.4	Skutečnost a tempo růstu výdajů v letech 2021 – 2025	22
7	Druhá struktura příjmů.....	26
7.1	Rovnoměrnost plnění příjmů	28
7.2	Daňové příjmy	30
7.2.1	Správní poplatky.....	31
7.3	Příjmy z rozpočtu EU bez SZP.....	32
7.4	Příjmy z rozpočtu EU – SZP	36
7.5	Ostatní nedaňové příjmy, kapitálové příjmy a přijaté transfery	38
7.5.1	Nedaňové příjmy	38
7.5.2	Kapitálové příjmy	42
7.5.3	Přijaté transfery	44
8	Druhá struktura výdajů	47
8.1	Rovnoměrnost čerpání výdajů	51
8.2	Běžné výdaje.....	57
8.2.1	Neinvestiční transfery	59
8.3	Kapitálové výdaje	70
8.3.1	Investiční transfery	72
8.4	Nejvýznamnější příjemci transferů z kap. 329 – MZe	78
9	Odvětvová struktura výdajů	79
10	Nároky z nespotřebovaných výdajů	80
10.1	Nároky z nespotřebovaných výdajů MZe.....	84
10.2	Přehled o stavu nároků z nespotřebovaných výdajů za OSS.....	87
11	Výdaje kapitoly MZe dle ukazatelů.....	91
11.1.	Podpora agrárního sektoru	93
11.1.1	Dotace Státnímu zemědělskému intervenčnímu fondu.....	93
11.1.2	Ostatní výdaje.....	101

11.2	Dotace na činnost Státního zemědělského intervenčního fondu	108
11.3	Podpora lesního hospodářství	109
11.3.1	Neinvestiční transfery obcím a krajům	110
11.3.2	Investiční transfery obcím a krajům.....	111
11.3.3	Poskytnuté prostředky – mimo transfery veřejným rozpočtům územní úrovně	111
11.3.4	Neinvestiční transfery podnikatelským subjektům	112
11.3.5	Investiční transfery podnikatelským subjektům	114
11.4	Podpora vodního hospodářství	116
11.4.1	Prostředky poskytované prostřednictvím programů zahrnutých v programovém financování EDS/SMVS	117
11.4.2	Prostředky poskytované mimo programy zahrnuté v programovém financování EDS/SMVS	119
11.5	Podpora neziskovým organizacím	124
11.5.1	Podpora nestátním neziskovým organizacím	124
11.5.2	Členské příspěvky mezinárodním vládním a nevládním organizacím	129
11.6	Ostatní výdaje na státní politiku resortu, inspekční, kontrolní a výzkumnou činnost.....	130
11.6.1	Další výdaje na státní politiku resortu, inspekční, kontrolní a výzkumnou činnost	130
11.6.2	Operační programy, jiné programy a projekty realizované OSS a SPO	146
12	Rozbor zaměstnanosti a čerpání mzdových prostředků	150
12.1	Přepočtený počet zaměstnanců.....	151
12.2	Průměrný plat zaměstnanců	152
12.3	Nákladovost na zaměstnance	155
12.4	Organizační složky státu	156
12.5	Státní příspěvkové organizace.....	159
13	Výdaje na výzkum, vývoj a inovace	162
14	Výdaje programového financování EDS/SMVS/ZED	166
14.1	Programové financování EDS/SMVS	166
14.1.1	Program 129 310 – Podpora konkurenceschopnosti agropotravinářského komplexu – závlahy – II. Etapa	168
14.1.2	Program 129 320 – Podpora odstraňování povodňových škod na infrastruktuře vodovodů a kanalizací II.	169
14.1.3	Program 129 340 – Vypořádání práv k nemovitým věcem dotčeným plánovanou realizací komplexního řešení sucha na Rakovnicku	170
14.1.4	Program 129 360 – Podpora prevence před povodněmi IV	171
14.1.5	Program 129 370 – Odstraňování povodňových škod na státním vodohospodářském majetku III	172
14.1.6	Program 129 380 – Podpora retence vody v krajině – rybníky a vodní nádrže II	173
14.1.7	Program 129 400 – Podpora opatření pro zmírnění negativních dopadů sucha a nedostatku vody	174
14.1.8	Program 129 410 – Podpora výstavby a technického zhodnocení infrastruktury vodovodů a kanalizací III.	175
14.1.9	Program 129 420 – Podpora odkupu a scelování infrastruktury vodovodů a kanalizací a podpora výkupů nemovitého majetku pod budoucími vodními díly	176
14.1.10	Program 129 430 – Podpora opatření pro zmírnění dopadů sucha – projektová příprava a realizace nezbytných investic	177

14.1.11	Program 129 490 – Podpora opatření na malých vodních nádržích a drobných vodních tocích - 3. etapa.....	178
14.1.12	Program 129 500 – Podpora prevence před povodněmi V.....	179
14.1.13	Program 129 670 – Údržba a obnova kulturních a venkovských prvků II.....	180
14.1.14	Program 129 720 – Centra odborné přípravy 2024-2028	181
14.1.15	Program 129 040 – Zajištění obnovy a rozvoje informačních a komunikačních technologií a systému MZe	182
14.1.16	Program 129 050 – Rozvoj a obnova materiálně technické základny systému řízení Ministerstva zemědělství	183
14.2	Výdaje evidované v RIS ZED.....	185
14.2.1	Společná zemědělská politika - (Z2901)	188
14.2.2	Dotace na činnost SZIF (Z2902)	188
14.2.3	Podpora lesního hospodářství (Z2903)	189
14.2.4	Podpora vodního hospodářství (Z2904).....	189
14.2.5	Podpora nestátním neziskovým organizacím MZe (Z2905).....	190
14.2.6	Operační program Rybářství 2021-2027 (Z2908)	190
14.2.7	Podpora agrárního sektoru – Podpůrné a další programy (Z2909)	191
14.2.8	Podpora agrárního sektoru (Z2910).....	192
14.2.9	Dlouhodobý koncepční rozvoj výzkumných organizací (Z2911)	192
14.2.10	Program aplikovaného výzkumu MZe „Země“ (2017-2025) (Z2912).....	193
14.2.11	Program aplikovaného výzkumu MZe „Země II“ (2024-2032) (Z2914).....	193
15	Přehled zálohových plateb na práce a dodávky, které nebyly v roce 2025 realizovány	194
16	Kurzové rozdíly	195
17	Likvidace státních podniků.....	195
18	Návratné finanční výpomoci.....	196
19	Bezúplatné převody majetku	197
20	Majetkové účasti státu	199
21	Finanční vypořádání náhrad za rok 2025 poskytovaných podle zákona č. 243/1992 Sb., ve znění pozdějších předpisů.....	200
22	Vyhodnocení veřejných zakázek o předpokládané hodnotě nejméně 300 000 000 Kč. 202	202
23	Rezervní fond	203
24	Zahraněční služební cesty a mezinárodní spolupráce	204
24.1	Zahraněční služební cesty	204
24.2	Zahraněční pracovní aktivity příspěvkových organizací	210
24.3	Expozice MZe na veletrzích a výstavách v roce 2025.....	213
24.3.1	Národní expozice pod gescí Ministerstva zemědělství na mezinárodních veletrzích a výstavách v zahraničí	213
24.3.2	Expozice Ministerstva zemědělství na veletrzích a výstavách v tuzemsku	214
25	Hodnocení výsledků vnějších a vnitřních kontrol.....	215
25.1	Informace o plnění nápravných opatření přijatých ke zjištěním z kontrolních akcí NKÚ	215
25.2	Informace o koordinaci kontrol Finančního úřadu.....	217
25.3	Veřejnosprávní kontroly	217
25.4	Interní audity	219

25.5	Další kontroly	221
26	Závěr – zhodnocení příjmů a výdajů kapitoly, hospodárnost, účelnost a efektivnost vynaložených prostředků	224
26.1.1	Lesní hospodářství	224
26.1.2	Vodní hospodářství.....	227
26.1.3	Národní dotace a podpůrné programy do zemědělství	228
26.1.4	Stručné zhodnocení hospodárnosti, účelnosti a efektivnosti vynaložených prostředků	230
27	SEZNAM ZKRATEK	231
28	SEZNAM TABULEK	232
29	SEZNAM GRAFŮ	236
30	SEZNAM PŘÍLOH	237
	Organizační struktura kapitoly 329 MZe	238
	Rozpočtová opatření kapitoly 329 MZe	239
	Tabulkové přílohy	243
	Ostatní přílohy.....	270

ZÁVĚREČNÝ ÚČET KAPITOLY 329 - MINISTERSTVO ZEMĚDĚLSTVÍ ZA ROK 2025

Návrh závěrečného účtu kapitoly 329 – Ministerstvo zemědělství za rok 2025 byl vypracován v souladu s vyhláškou Ministerstva financí č. 419/2001 Sb., ve znění pozdějších předpisů a je tvořen Průvodní zprávou a Tabulkovou částí.

Průvodní zpráva podává podrobnou informaci o plnění příjmové a výdajové stránky rozpočtu kapitoly 329 – Ministerstvo zemědělství.

Tabulková část obsahuje tabulkové přílohy předepsané výše uvedenou vyhláškou (tabulka č. 1a až 11b). K Tabulkové části je připojeno organizační schéma kapitoly s vyjádřením kompetenčního uspořádání mezi ústředním orgánem a jím zřízenými organizačními složkami státu a státními příspěvkovými organizacemi k 31. 12. 2025.

Návrh závěrečného účtu kapitoly 329 – Ministerstvo zemědělství a obsahuje údaje o výsledcích rozpočtového hospodaření vlastního ministerstva, organizací zřízených ministerstvem a organizací zřízených jinými zákony.

Zákon o státním rozpočtu ČR na rok 2025 č. 434/2024 Sb. schválila Poslanecká sněmovna Parlamentu ČR svým usnesením č. 1178.

V příloze č. 4 uvedeného zákona je rozpočet kapitoly 329 – Ministerstvo zemědělství definován souhrnnými, specifickými a průřezovými ukazateli. Příjmy kapitoly celkem a výdaje kapitoly celkem jsou stanoveny jako souhrnné ukazatele.

Základní ukazatele schváleného rozpočtu kapitoly 329 – Ministerstvo zemědělství na rok 2025 sdělil Ministerstvu zemědělství pan ministr financí dopisem čj. MF- 52588/2024/1904-2 ze dne 19. prosince 2024.

ZPRÁVA

1 Působnost Ministerstva zemědělství ČR

Ministerstvo zemědělství (dále jen „MZe“) bylo zřízeno zákonem č. 2/1969 Sb., o zřízení ministerstev a jiných ústředních orgánů státní správy České republiky, ve znění pozdějších předpisů (kompetenční zákon).

Ve smyslu kompetenčního zákona je MZe ústředním orgánem státní správy pro zemědělství, vodní hospodářství, potravinářský průmysl a pro správu lesů, myslivosti a rybářství, mimo území národních parků. V každé oblasti jsou určité výjimky, které do kompetence ministerstva zemědělství nepatří, jako například: ochrana přirozené akumulace vod, ochrana vodních zdrojů a ochrana jakosti vod.

Ministerstvo zemědělství je také ústředním orgánem státní správy ve věcech komoditních burz, které organizují obchody se zbožím pocházejícím ze zemědělské a lesnické výroby, včetně výrobků vzniklých jeho zpracováním. Dále je ústředním orgánem státní správy ve věcech veterinární péče, rostlinolékařské péče, péče o potraviny, péče o ochranu zvířat proti týrání a pro ochranu práv k novým odrůdám rostlin a plemenům zvířat.

Ministerstvo zemědělství řídí Státní zemědělskou a potravinářskou inspekci, Státní veterinární správu České republiky, Ústřední kontrolní a zkušební ústav zemědělský, Českou plemenářskou inspekci, Státní pozemkový úřad, Ústav pro státní kontrolu veterinárních biopreparátů a léčiv a Národní lesnický institut.

2 Struktura kapitoly 329 – Ministerstvo zemědělství

Schválený rozpočet kapitoly 329 - MZe na rok 2025 obsahoval příjmy a výdaje těchto organizačních složek státu a účetních jednotek:

Tabulka 1 - Organizační složky státu, které jsou orgány státní správy

IČO	Název účetní jednotky
00020478	Ministerstvo zemědělství
00018562	Státní veterinární správa
00639613	Česká plemenářská inspekce
01312774	Státní pozemkový úřad
75014149	Státní zemědělská a potravinářská inspekce
00019453	Ústav pro státní kontrolu veterinárních biopreparátů a léčiv
00020338	Ústřední kontrolní a zkušební ústav zemědělský

Tabulka 2 - Organizační složky, které nejsou orgány státní správy

IČO	Název účetní jednotky
00020681	Národní lesnický institut

Schválený rozpočet kapitoly 329 - MZe na rok 2025 dále zahrnoval prostředky těchto státních příspěvkových organizací a účetních jednotek:

Tabulka 3 - Státní příspěvkové organizace

IČO	Název účetní jednotky
00027251	Ústav zemědělské ekonomiky a informací
06081771	Mateřská škola Klásek s. p. o.
48135291	Česká akademie zemědělských věd
72048972	Národní hřebčín Kladruby nad Labem
75075741	Národní zemědělské muzeum, s. p. o.
71294295	Zařízení služeb MZe s. p. o.
71294562	Zemský hřebčinec Písek s. p. o.
71294571	Zemský hřebčinec Tlumačov s. p. o.
00019305	Státní veterinární ústav Praha
13642103	Státní veterinární ústav Olomouc
13691554	Státní veterinární ústav Jihlava

Schválený rozpočet kapitoly 329 - MZe v roce 2025 dále zahrnoval prostředky k podpoře výzkumu a vývoje vč. podpor pro 7 veřejných výzkumných institucí:

Tabulka 4 - Veřejné výzkumné instituce

IČO	Název účetní jednotky
00020702	Výzkumný ústav lesního hospodářství a myslivosti, v. v. i.
00027049	Výzkumný ústav monitoringu a ochrany půdy, v. v. i.
00027006	Národní centrum zemědělského a potravinářského výzkumu, v. v. i.
00027162	Výzkumný ústav veterinárního lékařství, v. v. i.
00027014	Výzkumný ústav živočišné výroby, v. v. i.

3 Plnění priorit státního rozpočtu stanovených vládou pro rok 2025

Státní rozpočet na rok 2025 byl ve znamení pokračujících nejistot, které se pojily zejména s nestabilitou geopolitické situace, přičemž mezi nejvýznamnější priority vlády patřilo:

- Udržení sociálního smíru efektivním nastavením sociálních mandatorních výdajů.
- Zabezpečení prostředků potřebných k řešení následků povodní ze září 2024.
- Posun k znalostní ekonomice mj. posílením výdajů na výzkum, vývoj a inovace a výdajů pro vysoké školy.
- Plnění závazku financování obranných výdajů ve výši 2 % podílu na HDP.

To vše při snaze o konsolidaci veřejných rozpočtů, které se do schváleného rozpočtu promítlo v podobě zákona č. 349/2023 Sb., kterým se mění některé zákony v souvislosti s konsolidací veřejných rozpočtů.

4 Plnění vybraných úkolů Programového prohlášení vlády ČR pro hodnocený rok

Zemědělství

- *Prosadíme spolupovbu podmínek zemědělské dotační politiky, plán revitalizace krajiny a adaptačních opatření na změnu klimatu v úzké spolupráci mezi ministerstvy zemědělství a životního prostředí.*

Termín splnění dle PPV – 2025

Způsob naplnění k 31. 12. 2025

- Při přípravě podmínek Společné zemědělské politiky probíhala úzká spolupráce Ministerstva zemědělství (MZe a Ministerstva životního prostředí (MŽP). V rámci Programu rozvoje venkova i Strategického plánu SZP na období 2023–2027 je realizována nebo navržena řada opatření pro revitalizaci krajiny a adaptační opatření na změnu klimatu, např. podpora realizace plánu společných zařízení v rámci pozemkových úprav, nebo agroenvironmentálně-klimatických opatření, jako je zatravňování orné půdy nebo ošetřování extenzivních travních porostů. Nastavování podmínek proběhlo ve spolupráci s MŽP, navíc souhlas MŽP s realizací projektu je u řady opatření podmínkou způsobilosti projektu.
- MZe ve spolupráci s MŽP připravuje nové intervence v rámci režimů pro klima a životní prostředí. Cílem tzv. Ekoplatby na vytváření nových krajinných prvků je navýšení zastoupení krajinných prvků v zemědělské krajině, které podporují půdní i nadzemní biodiverzitu, zadržují vodu, zpestřují krajinu, snižují znečištění vodních zdrojů pesticidy a živinami. Dále je připravována intervence tzv. Ekoplatba na údržbu krajinných prvků, jejímž cílem je zachování těchto různorodých drobných ploch v zemědělské krajině ve stabilním a udržovaném stavu, aby tyto ekosystémy mohly plnit svoji nezastupitelnou funkci v krajině.
- *Snížíme byrokratickou zátěž zemědělců – náš přístup bude znamenat odklon od represe směrem k poradenství. Zásadně zjednodušíme dotační programy. U kontrol budeme dbát na proporcionalitu.*

Termín splnění dle PPV – 2025

Způsob naplnění k 31. 12. 2025

- V rámci Programu rozvoje venkova 2014–2020 i Strategického plánu SZP 2023–2027 byly průběžně revidovány administrativní požadavky na žadatele při nutnosti zachovat cílenost, efektivnost a transparentnost poskytovaných dotací při zohlednění všech legislativních a auditních požadavků.

- *Naším cílem bude zvýšení efektivity a přínosu výzkumu a šíření inovací pro potřeby zemědělské prvovýroby. Budeme pokračovat ve zvyšování kvality zemědělského školství se zřetelem na modernizaci a robotizaci zemědělského odvětví.*

Termín splnění dle PPV – 2025

Způsob naplnění k 31. 12. 2025

- V rámci SP SZP na období 2023 - 2027 jsou podporovány inovace v potravinářství, a dále operační skupiny Evropského inovačního partnerství (přenos inovací a výsledků výzkumu do praxe v oblasti zemědělství, potravinářství a lesnictví). Dále je v rámci SP SZP implementována intervence Podpora poradenství a pokračovat bude i podpora přenosu znalostí v rámci intervence Podpora vzdělávání (od roku 2025).
- Středoškolské odborné školství je podporováno dotačními programy, které se zaměřují na vytváření podmínek pro praktické vyučování žáků na pracovištích podnikatelských subjektů a dále na vybavení škol učebními pomůckami, které umožní žákům a studentům osvojit si základní odborné dovednosti nezbytné pro výkon budoucího povolání. Za tímto účelem je realizován navazující program 129 720 Centra odborné přípravy 2024-2028, jehož cílem je naučit žáky a studenty pracovat s nejnovějšími technologiemi precizního zemědělství s používáním v praxi.

Lesní hospodářství

- *Změníme přístup k lesnické politice a stanovíme její dlouhodobé cíle. Preferujeme návrat k Národnímu lesnickému programu II.*

Termín splnění dle PPV – 2025

Způsob naplnění k 31. 12. 2025

- Koncepce státní lesnické politiky do roku 2035 – implementovány aktuální cíle Národního lesnického programu. Z Koncepce státní lesnické politiky do roku 2035 vychází Aplikační dokument, který cílí na změnu lesnického hospodaření ve prospěch bohatě strukturovaných smíšených lesů diferencovaných podle stanovištních podmínek, které budou lépe odolávat klimatické změně. Abychom mohli naplňovat výše uvedenou koncepci a udržovat lesy pro další generace, musíme k tomu mít adekvátní legislativní oporu. Novely zákona o lesích a zákona o myslivosti umožní implementovat do stávajících znění úpravy, a to v reakci na změnu společenských, ekonomických i přírodních podmínek v České republice. Obě novely zákonů byly schváleny vládou ČR.

Vodní hospodářství

- *Zlepšíme dostupnost pitné i užitkové vody. Podpoříme stabilní vodohospodářskou infrastrukturu a propojování vodárenských soustav. Podpoříme návrat vodohospodářské infrastruktury do vlastnictví samospráv. Budování nových vodárenských nádrží dovolíme jen výjimečně a pro účely zásobování obyvatel pitnou vodou. Zdigitalizujeme Plán rozvoje vodovodů a kanalizací.*

Termín splnění dle PPV – 2025

Způsob naplnění k 31. 12. 2025

- Probíhá příprava realizace vodního díla (VD) Vlachovice, které představuje zdroj vody pro zásobování obyvatel pitnou vodou na Zlínsku. Proběhly výkupy potřebných pozemků, předprojektová příprava a související práce. V této souvislosti probíhají jednání dotčených subjektů MZe, Povodí Moravy, s.p. a Armády ČR pro schválení použití železniční vlečky na přepravu materiálu pro výstavbu VD Vlachovice, včetně financování. Probíhá proces uzavření memoranda s dotčenými obcemi o podpoře výstavby vodního díla a způsobu financování odkanalizování dotčeného území prostřednictvím speciálního dotačního programu.
- V realizaci jsou dotační programy na podporu zadržování vody v krajině (rybníky a malé vodní nádrže). Roční podpora činí přibližně 400 projektů, dochází k podporování zemědělských závlah, probíhají výkupy nemovitostí pod budoucími vodními díly (Skalička, Kryry). U připravovaných vodních děl Senomaty a Šanov byly potřebné výkupy nemovitostí zajištěny.

Potravinářství

- *Na úrovni EU nedovolíme dovoz potravin ze třetích zemí, které nesplňují naše přísné standardy. Budeme prosazovat společný postup ke vhodnému zacházení se zvířaty (včetně celoevropského zákazu klecových chovů nosnic či kožešinových farem) tak, aby zákazem nebyli znevýhodněni čeští zemědělci.*

Termín splnění dle PPV – 2025

Způsob naplnění k 31. 12. 2025

- Všechny potraviny uváděné na trh v rámci EU musí splňovat požadavky na bezpečnost potravin stanovené předpisy EU. Stejně tak musí potraviny splňovat unijní požadavky na označování potravin. Dále při dovozu záleží na tom, zda potravina spadá do harmonizované, či neharmonizované sféry. V případě sféry harmonizované musí potravina splňovat požadavky stanovené v příslušném unijním předpisu. V případě sféry neharmonizované musí být splněny požadavky národního předpisu té členské země, kde byla potravina vyrobena nebo poprvé uvedena do oběhu v rámci EU. Kontrola potravin, včetně potravin z dovozu, je standartní náplní kontrol Státní zemědělské a potravinářské inspekce a Státní veterinární správy.

5 Základní parametry schváleného rozpočtu kapitoly

5.1 Rozpočet v roce 2025

Rozpočet kapitoly MZe v roce 2025 zahrnoval příjmy a výdaje vlastního úřadu a 7 řízených organizačních složek státu, dále příspěvek na provoz 11 příspěvkových organizací, z toho 3 státních veterinárních ústavů, prostředky k podpoře výzkumu a vývoje vč. podpor pro 5 veřejných výzkumných institucí, národní podpory do zemědělství, lesního a vodního hospodářství, dotace neziskovým a podobným organizacím, transfery krajům a obcím, transfery vysokým školám, fyzickým osobám nepodnikajícím, transfery do zahraničí, výdaje na financování společných programů ČR a EU včetně výdajů na společnou zemědělskou politiku.

Tabulka 5 - Rozpočet na rok 2025 schválený zákonem č. 434/2024 Sb., o státním rozpočtu České republiky v Kč

2025	
Ukazatel	Schválený rozpočet
Příjmy celkem	39 780 375 998
Výdaje celkem	59 024 313 455

Jak vyplývá z tabulky č. 9 Přehledu rozpočtových opatření, došlo v průběhu roku 2025 k rozpočtovým opatřením, které zvýšily příjmovou část – tzv. **souvztažné navýšení příjmů i výdajů rozpočtu kapitoly MZe** na opatření SOT – mimořádné podpory v souvislosti s nepříznivými klimatickými jevy, dále za účelem realizace projektů kybernetické bezpečnosti státních veterinárních ústavů, za účelem zajištění prostředků na vyplácení náhrad a ztrát v souvislosti s výskytem vysoce patogenní aviární influenzy na území ČR nebo za účelem financování služeb leteckého hašení požárů v lesích v působnosti resortu MZe.

Dále docházelo k **navýšení výdajové části rozpočtu kapitoly MZe** provedenými převody finančních prostředků zejména z kapitoly 398 – VPS a dále v souladu s usnesením vlády ČR č. 914 ze dne 19. 11. 2025 z rozpočtu kapitol 304 – UV ČR, 334 – MK a 378 – NÚKIB. Mezi další rozpočtová opatření, kterými došlo k navýšení výdajové části rozpočtu patřila rozpočtová opatření z kap. 375 – SÚJB nebo 306 – MZV.

Zároveň byly v průběhu roku realizovány převody finančních prostředků **z rozpočtu kapitoly MZe** do rozpočtu jiných kapitol, např. do rozpočtu kapitoly 377 – TAČR, 314 – MV a 306 – MZV, 301 – KPR, 346 – ČÚZK nebo 317 – MMR.

Tabulka 6 - Rozpočet na rok 2025 po provedených rozpočtových opatření v Kč

2025	
Ukazatel	Rozpočet po změnách
Příjmy celkem	40 054 820 182
Výdaje celkem	65 246 788 014

5.2 Přehled rozpočtových opatření v roce 2025

Přehled rozpočtových opatření schvalovaných Ministerstvem financí včetně důvodu jejich provedení je uveden v příloze (viz obsah). V tabulce č. 7 jsou uvedeny nejvýznamnější rozpočtová opatření, kterými došlo k navýšení rozpočtu kap. MZe.

Tabulka 7 - Přehled rozpočtových opatření nad 100 mil. Kč v roce 2025

ROZPOČTOVÉ OPATŘENÍ	ČÁSTKA
Navýšení rozpočtu vodního hospodářství – Povodně 2024 z kap. 398 -VPS	2 687 000 000
Navýšení rozpočtu SP SZP RV – Podíl SR z kap. 398 - VPS	900 000 000
Navýšení rozpočtu lesního hospodářství – Povodně 2024 z kap. 398 - VPS	850 000 000
Navýšení rozpočtu vodního hospodářství – Povodně 2024 z kap. 398 -VPS	383 000 000
Navýšení rozpočtu vodního hospodářství – Povodně 2024 z kap. 398 -VPS	346 422 980
Navýšení rozpočtu SP SZP RV – Podíl SR z kap. 334 - MK	300 000 000
Souvztažné navýšení rozpočtu SOT – Podíl EU na mimořádné podpory v důsledku nepříznivých klimatických jevů	184 393 200
Navýšení rozpočtu lesního hospodářství z kap. 304 – UV ČR, 334 – MK a 378 - NÚKIB	172 000 000
Navýšení rozpočtu na náhrady restituentům na základě soudních sporů z kap. 398 - VPS	125 000 000
Navýšení rozpočtu ZND – Povodně 2024 z kap. 398 - VPS	100 000 000

V rámci těchto rozpočtových opatření došlo k navýšení rozpočtu zejména na podpory vodního a lesního hospodářství v souvislosti s povodněmi ze září roku 2024, a to v návaznosti na usnesení vlády České republiky č. 823 ze dne 13. 11. 2024.

Dále došlo k navýšení podílu státního rozpočtu na dotace poskytované v rámci Společné zemědělské politiky – Rozvoj venkova v návaznosti na usnesení vlády České republiky č. 914 ze dne 19. 11. 2025 a dále z rozpočtu kap. 398 – VPS.

V průběhu roku 2025 došlo také k zajištění podílu Evropské unie na financování Společné organizace trhů za účelem vyplácení mimořádné podpory pro zemědělská odvětví zasažená povodní na podzim roku 2024, a to v souladu s prováděcím nařízením Komise (EU) 2025/1137 ze dne 10. června 2025, kterým se stanoví mimořádná finanční podpora pro zemědělská odvětví zasažená nepříznivými klimatickými jevy a přírodními katastrofami v Česku a Slovinsku v souladu s nařízením Evropského parlamentu a Rady (EU) č. 1308/2013.

5.3 Souhrnné ukazatele rozpočtu v roce 2025

Tabulka 8 - Souhrnné ukazatele rozpočtu v roce 2025 v Kč

Ukazatel	2025					Plnění (%)	
	Schválený rozpočet	Rozpočet po změnách	Konečný rozpočet	Skutečnost	z toho mimořádné zdroje	k rozpočtu po změnách	ke konečnému rozpočtu
Příjmy celkem	39 780 375 998	40 054 820 182	-	36 975 432 479	85 187 841	92,31	-
Výdaje celkem	59 024 313 455	65 246 788 014	80 414 478 813	62 795 203 378	64 157 116	96,24	78,09

Tabulka č. 8 – Souhrnné ukazatele rozpočtu uvádí přehled o schváleném rozpočtu na rok 2025 včetně rozpočtu po změnách, o konečném rozpočtu a skutečnosti jak na příjmové straně, tak i na výdajové straně rozpočtu kapitoly MZe

Ve výdajové části bylo ze skutečného čerpání **62 795 203 378 Kč** použito z nároků z nepotřebovaných výdajů **14 957 703 982 Kč** a z mimorozpočtových zdrojů **64 157 116 Kč**, viz tabulka č. 9.

Tabulka 9 – Mimorozpočtové zdroje v roce 2025 v Kč

MIMOROZPOČTOVÉ ZDROJE		
ZDROJ		ČÁSTKA
2100000	Rezervní fond (mimo EU) - (ÚSKVBL, ÚKZÚZ)	38 178 975
2509000	RF - Jiné prostředky ze zahraničí – EFSA (MZe)	2 552 266
2512104	RF EU - KP Horizont 2020 – (NLI, ÚKZÚZ)	1 578 357
2516300	RF EU – FSDN – Datová síť pro udržitelnost zemědělských podniků (ÚZEI)	4 851 810
2518400	RF EU – Program v oblasti zdraví (EU4Health) 2021+ (ÚSKVBL)	156 904
2519500	RF EU - Jiné EU 2021+ (ÚSKVBL)	1 542 184
3100000	Mimorozpočtové zdroje (mimo EU) (SVS, ÚKZÚZ, NLI)	15 296 620
CELKEM		64 157 116

5.4 Vývoj specifických ukazatelů rozpočtu 2020 – 2025

Tabulka 10 - Specifické ukazatele rozpočtu – příjmy od roku 2020 do roku 2025 v Kč

Specifické ukazatele - příjmy	2020	2021	2022	2023	2024	2025
	Skutečnost v Kč	Skutečnost v Kč	Skutečnost v Kč	Skutečnost v Kč	Skutečnost v Kč	Skutečnost v Kč
Daňové příjmy	17 292 675	16 772 744	14 828 198	15 786 750	20 803 221	43 989 911
Nedaňové příjmy, kapitálové příjmy a přijaté transfery celkem	36 643 531 729	34 598 841 349	36 894 920 566	38 331 117 147	40 207 067 978	36 931 442 568
v tom: příjmy z rozpočtu Evropské unie bez společné zemědělské politiky celkem	412 515 487	236 176 637	186 444 344	2 818 023 158	9 345 613 298	268 516 571
v tom: příjmy z rozpočtu Evropské unie na realizaci společné zemědělské politiky celkem	33 031 373 283	31 438 138 887	30 059 735 390	29 292 204 387	24 518 217 877	26 455 128 533
v tom: ostatní nedaňové příjmy, kapitálové příjmy a přijaté transfery celkem	3 199 642 959	2 924 525 825	6 648 740 832	6 220 889 602	6 343 236 803	10 207 797 464
Celkem	36 660 824 404	34 615 614 093	36 909 748 764	38 346 903 897	40 227 871 199	36 975 432 479

Tabulka 11 - Specifické ukazatele rozpočtu – výdaje od roku 2020 do roku 2025 v Kč

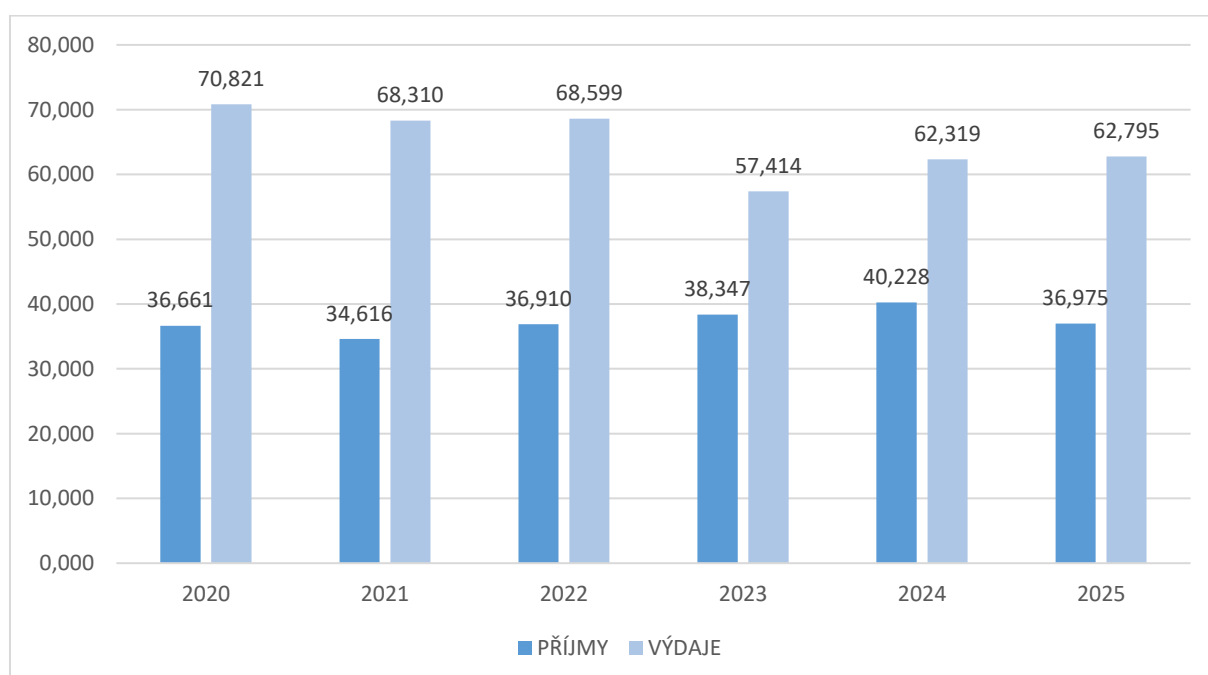
Specifické ukazatele - výdaje	2020	2021	2022	2023	2024	2025
	Skutečnost v Kč	Skutečnost v Kč	Skutečnost v Kč	Skutečnost v Kč	Skutečnost v Kč	Skutečnost v Kč
Podpora agrárního sektoru	48 092 930 663	45 505 392 955	47 540 934 202	37 288 777 722	45 538 651 051	44 578 944 251
<i>v tom: dotace Státnímu zemědělskému intervenčnímu fondu</i>	45 490 402 609	43 159 231 750	45 419 230 495	34 613 408 252	43 225 261 738	41 479 155 998
<i>ostatní výdaje</i>	2 602 528 053	2 346 161 205	2 121 703 707	2 675 369 470	2 313 389 313	3 099 788 253
Dotace na činnost Státního zemědělského intervenčního fondu	1 932 887 715	2 150 000 000	2 050 000 000	1 980 000 000	1 900 000 000	2 350 000 000
<i>v tom: dotace Státnímu zemědělskému intervenčnímu fondu na činnost</i>	1 732 887 715	1 900 000 000	1 850 000 000	1 830 000 000	1 780 000 000	2 230 000 000
<i>ostatní dotace</i>	200 000 000	250 000 000	200 000 000	150 000 000	120 000 000	120 000 000
Podpora lesního hospodářství	8 579 708 948	5 476 289 489	4 635 071 117	4 666 045 947	2 889 769 961	3 165 854 780
Podpora vodního hospodářství	2 864 267 531	4 246 901 591	4 475 987 829	3 317 574 056	2 818 283 016	3 015 710 728
Podpora neziskovým organizacím	59 393 506	80 755 502	83 463 814	41 340 759	38 988 254	39 334 255
Ostatní výdaje na státní politiku resortu, inspekční, kontrolní a výzkumnou činnost	9 291 436 639	10 850 670 323	9 813 418 273	10 119 889 582	9 133 228 446	9 645 359 365
Celkem	70 820 625 002	68 310 009 861	68 598 875 234	57 413 628 066	62 318 920 728	62 795 203 378

5.5 Vývoj celkových příjmů a výdajů v letech 2020 – 2025

Tabulka 12 - Skutečnost příjmů a výdajů kapitoly 329 – MZe v letech 2020 – 2025 v Kč

Rok	2020	2021	2022	2023	2024	2025
PŘÍJMY	36 660 824 404	34 615 614 093	36 909 748 764	38 346 903 897	40 227 871 199	36 975 432 479
VÝDAJE	70 820 625 002	68 310 009 861	68 598 875 234	57 413 628 066	62 318 920 728	62 795 203 378

Graf 1 - Vývoj skutečných příjmů a výdajů kapitoly 329 - MZe v letech 2020 – 2025 (v ml. Kč)



5.6 Vývoj kapitálových a běžných výdajů v letech 2020 – 2025

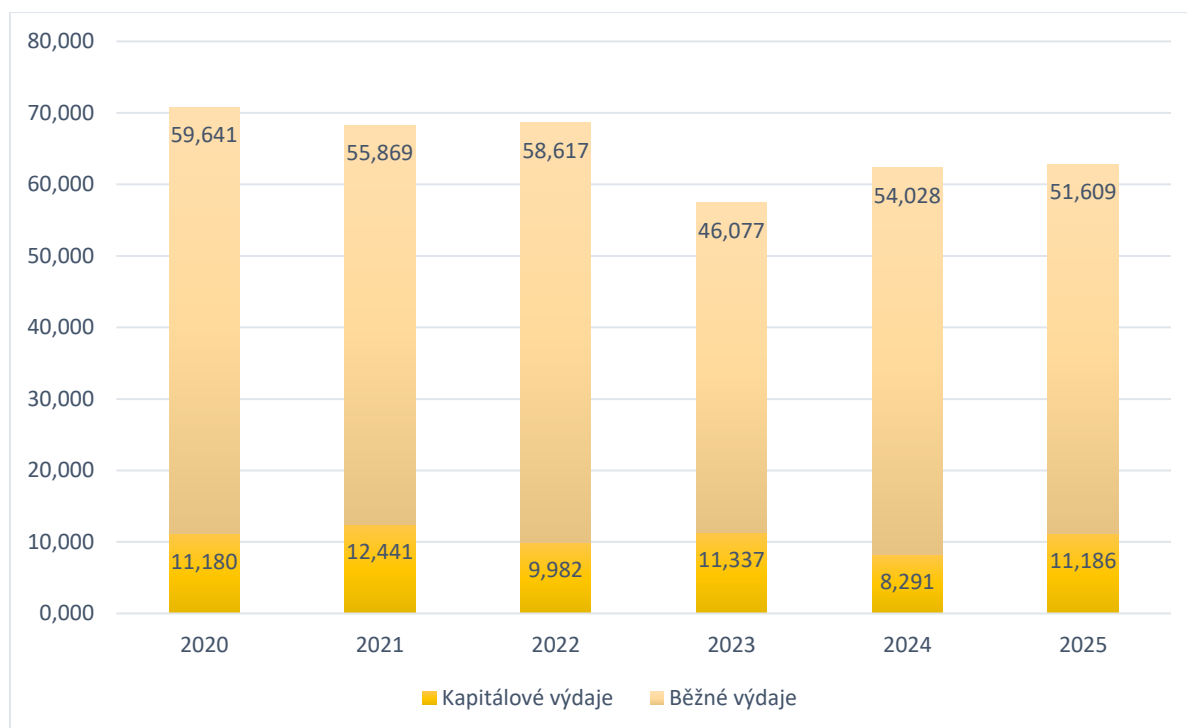
Vývoj čerpání kapitálových a běžných výdajů v letech 2020 až 2025 je znázorněn v grafu č. 5. Od roku 2020 jsou kapitálové výdaje čerpány relativně ve stabilní výši, přičemž nejvyšší hodnoty dosáhly v roce 2021. V roce 2025 se kapitálové výdaje dostaly po poklesu z roku 2024 opětovně na úroveň roku 2023, přičemž největší podíl na tom měl nárůst investičních dotací v rámci Společné zemědělské politiky.

Vývoj čerpání běžných výdajů v letech 2020 až 2025 byl mezi roky 2020 až 2023 taktéž relativně stabilní ovšem v roce 2023 došlo k razantnímu poklesu. Rok 2025 byl co do objemu vyplacených finančních prostředků nadále pod úrovní rozpočtu z let 2020 až 2023. Zároveň rok 2025 zaznamenal pokles oproti roku 2024. Zásahu na tom má zejména nižší výplata běžných výdajů v rámci Společné zemědělské politiky.

Tabulka 13 - Kapitálové a běžné výdaje v letech 2020 – 2025 v Kč

VÝDAJE	2020	2021	2022	2023	2024	2025
Kapitálové	11 179 826 590	12 440 827 741	9 981 954 703	11 336 826 830	8 291 004 428	11 186 498 841
Běžné	59 640 798 412	55 869 182 119	58 616 920 530	46 076 801 236	54 027 916 300	51 608 704 537
Celkem	70 820 625 002	68 310 009 861	68 598 875 234	57 413 628 066	62 318 920 728	62 795 203 378

Graf 2 - Srovnání kapitálových a běžných výdajů v letech 2020 – 2025 v mld. Kč



6 Souhrnné hodnocení plnění závazných ukazatelů

6.1 Příjmy v roce 2025

Celkové příjmy kapitoly na rok 2025 byly ve schválené výši **39 780 375 998 Kč**. Celkový rozpočet příjmů byl splněn částkou **36 975 432 479 Kč**, tj. na **92,31 %** rozpočtu po změnách.

Tabulka 14 - Přehled o úpravách rozpočtu a o skutečnosti u základních ukazatelů rozpočtu kapitoly MZe na rok 2025 - příjmy

PŘÍJMY ROK 2025	
Schválený rozpočet příjmů	39 780 375 998 Kč
Zvýšení	274 444 184 Kč
Rozpočet po změnách	40 054 820 182 Kč
Skutečnost	36 975 432 479 Kč
Plnění na upravený rozpočet	92,31 %

Vzhledem k neplnění příjmů kapitoly MZe bylo postupováno v souladu s § 25 odst. 1, písm. c) zákona č. 218/2000 Sb., o rozpočtových pravidlech.

Tabulka 15 - Přehled o úpravách rozpočtu a o skutečnosti u základních ukazatelů rozpočtu kapitoly MZe na rok 2025 – daňové příjmy

DAŇOVÉ PŘÍJMY ROK 2025	
Schválený rozpočet příjmů	12 000 000 Kč
Zvýšení	0 Kč
Rozpočet po změnách	12 000 000 Kč
Skutečnost	43 989 911 Kč
Plnění na upravený rozpočet	366,58 %

Tabulka 16 - Přehled o úpravách rozpočtu a o skutečnosti u základních ukazatelů rozpočtu kapitoly MZe na rok 2025 – příjmy z rozpočtu EU bez SZP

PŘÍJMY Z ROZPOČTU EU BEZ SZP ROK 2025	
Schválený rozpočet příjmů	161 628 377 Kč
Zvýšení	90 050 984 Kč
Rozpočet po změnách	251 679 361 Kč
Skutečnost	268 516 571 Kč
Plnění na upravený rozpočet	106,69 %

Tabulka 17 - Přehled o úpravách rozpočtu a o skutečnosti u základních ukazatelů rozpočtu kapitoly MZe na rok 2025 – příjmy z rozpočtu EU na realizaci SZP

PŘÍJMY Z ROZPOČTU EU NA REALIZACI SZP ROK 2025	
Schválený rozpočet příjmů	29 316 447 621 Kč
Zvýšení	184 393 200 Kč
Rozpočet po změnách	29 500 840 821 Kč
Skutečnost	26 455 128 533 Kč
Plnění na upravený rozpočet	89,68 %

Tabulka 18 - Přehled o úpravách rozpočtu a o skutečnosti u základních ukazatelů rozpočtu kapitoly MZe na rok 2025 – ostatní nedaňové příjmy, kapitálové příjmy a přijaté transfery

OSTATNÍ NEDAŇOVÉ PŘÍJMY, KAPITÁLOVÉ PŘÍJMY A PŘIJATÉ TRANSFERY ROK 2025	
Schválený rozpočet příjmů	10 290 300 000 Kč
Zvýšení	0 Kč
Rozpočet po změnách	10 290 300 000 Kč
Skutečnost	10 207 797 464 Kč
Plnění na upravený rozpočet	99,20 %

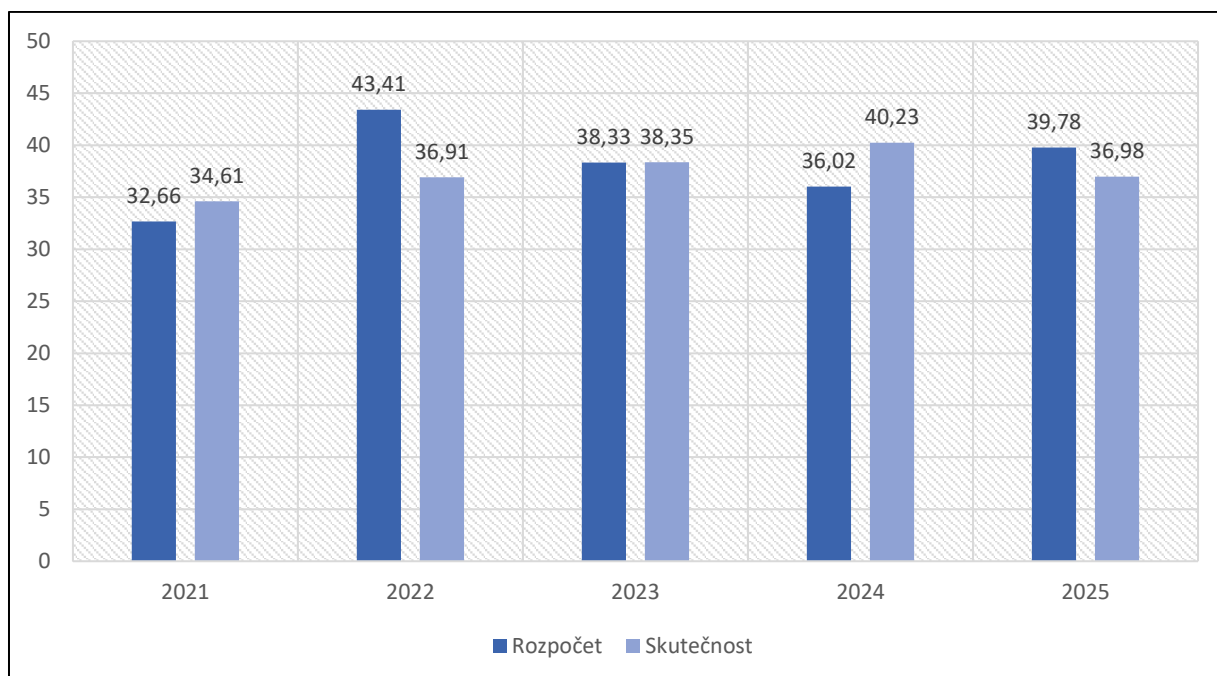
6.2 Skutečnost a tempo růstu příjmů v letech 2021 – 2025

Tabulka 19 - Příjmy rozpočtové kapitoly 329 MZe v letech 2021 – 2025 v Kč

Ukazatel	2021	2022	2023	2024	2025
Schválený rozpočet	32 655 513 194	43 407 150 412	38 327 401 079	36 015 614 003	39 780 375 998
Rozpočet po změnách	38 188 157 814	43 991 444 121	39 663 191 949	36 436 969 033	40 054 820 182
Skutečnost	34 615 614 093	36 909 748 764	38 346 903 897	40 227 871 199	36 975 432 479

Ve srovnání s příjmy dosaženými v roce 2024 ve výši 40 227 871 199 Kč došlo ke snížení příjmů o 3 252 438 720 Kč, tj. o 8,09 %.

Graf 3 - Srovnání vývoje příjmů kapitoly 329 – MZe za roky 2021 - 2025 v mlrd. Kč



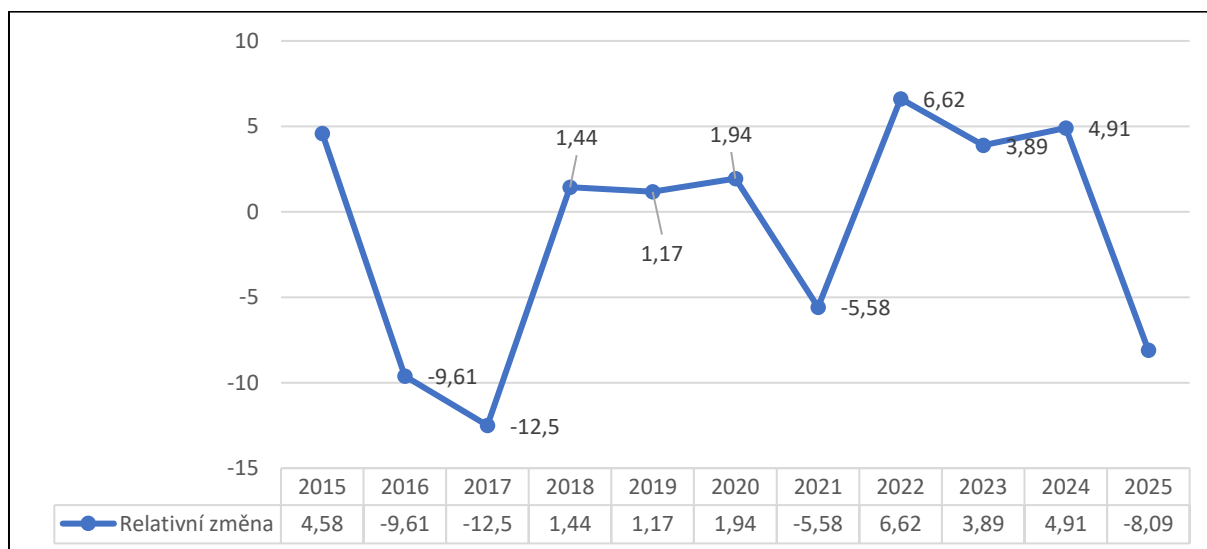
Tabulka 20 - Tempo růstu příjmů kapitoly 329 – MZe v Kč a %

Tempo růstu (absolutní změna)	2022-2021	2023-2022	2024-2023	2025-2024
Příjmy	2 294 134 671	1 437 155 133	1 880 967 302	-3 252 438 720
Tempo růstu v % (relativní změna)	2022-2021	2023-2022	2024-2023	2025-2024
Příjmy	6,62%	3,89%	4,91%	- 8,09%

Tabulka 21 - Přehled dynamiky příjmů kapitoly 329 – MZe v letech 2014 – 2025

TEMPO RŮSTU			
Absolutní změna v Kč		Relativní změna v %	
Index 2015 - 2014	1 942 650 966	Index 2015/2014	4,58
Index 2016 - 2015	-4 261 045 010	Index 2016/2015	-9,61
Index 2017 - 2016	- 5 052 782 882	Index 2017/2016	-12,60
Index 2018 - 2017	504 276 248	Index 2018/2017	1,44
Index 2019 - 2018	414 473 209	Index 2019/2018	1,17
Index 2020 - 2019	699 136 079	Index 2020/2019	1,94
Index 2021 - 2020	- 2 045 210 311	Index 2021/2020	- 5,58
Index 2022 - 2021	2 294 134 671	Index 2022/2021	6,62
Index 2023 - 2022	1 437 155 133	Index 2023/2022	3,89
Index 2024 - 2023	1 880 967 302	Index 2024/2023	4,91
Index 2025 - 2024	-3 252 438 720	Index 2025/2024	- 8,09

Graf 4 - Vývoj příjmů v letech 2015 – 2025 v %



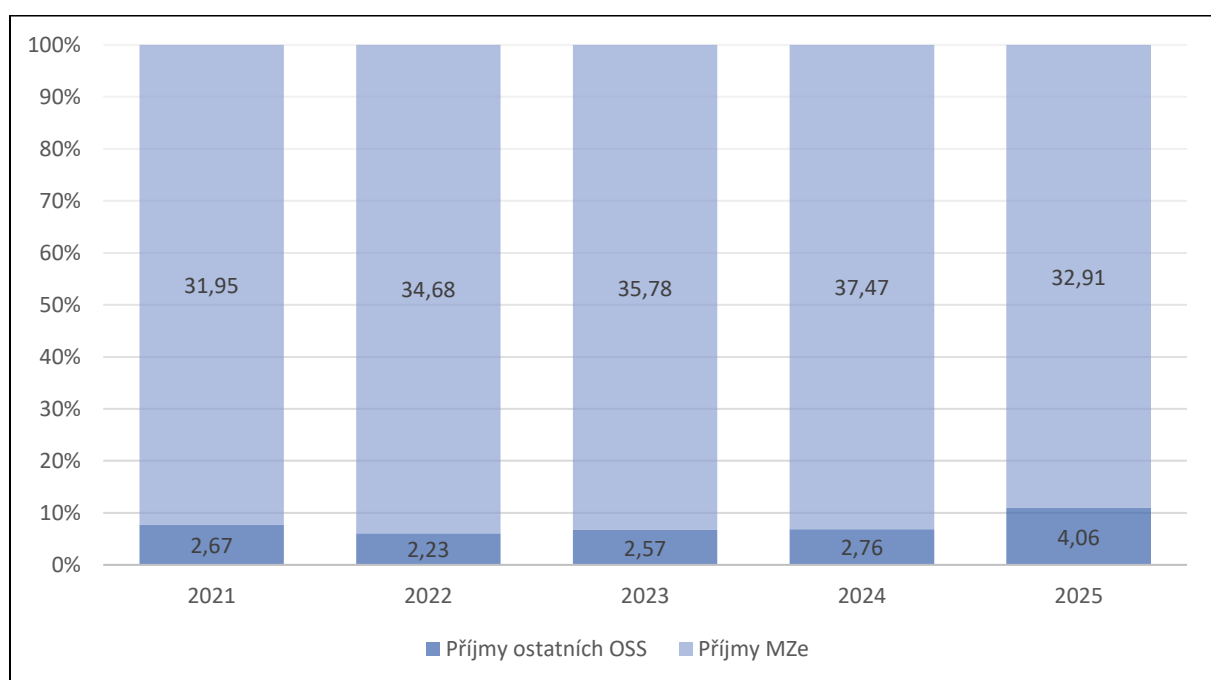
Tabulka 22 - Příjmy OSS MZe v letech 2021 – 2025 v Kč

Ukazatel	2021	2022	2023	2024	2025
Schválený rozpočet	29 543 070 199	41 373 651 045	36 482 208 231	33 110 239 708	37 161 426 294
Rozpočet po změnách	35 115 714 819	41 958 944 754	37 824 834 632	33 531 594 738	37 435 870 478
Skutečnost	31 946 969 224	34 684 708 273	35 779 457 551	37 465 178 420	32 909 325 803

Tabulka 23 - Příjmy ostatních OSS v rozpočtové kapitole MZe (mimo OSS MZe) v Kč v letech 2021 – 2025

Ukazatel	2021	2022	2023	2024	2025
Schválený rozpočet	3 112 442 995	2 033 499 367	1 845 192 848	2 905 374 295	2 618 949 704
Rozpočet po změnách	3 072 442 995	2 032 499 367	1 838 357 317	2 905 374 295	2 618 949 704
Skutečnost	2 668 644 869	2 225 040 490	2 567 446 345	2 762 692 779	4 066 106 676

Graf 5 - Srovnání podílu skutečných příjmů OSS MZe a ostatních OSS v letech 2021 – 2025 (v mld. Kč)



6.3 Výdaje v roce 2025

Celkové výdaje kapitoly na rok 2025 ve schválené výši **59 024 313 455 Kč** byly rozpočtovými opatřeními zvýšeny na upravený rozpočet **65 246 788 015 Kč** (celkové zvýšení o 6 222 474 559 Kč). Skutečné čerpání výdajů za rok 2025 činilo **62 795 203 378 Kč**, tj. 96,24 % rozpočtu po změnách, z toho běžné výdaje byly čerpány na 102,17 % rozpočtu po změnách v částce **51 608 704 537 Kč** a kapitálové výdaje na 75,92 % rozpočtu po změnách částkou **11 186 498 841 Kč**.

Tabulka 24 - Přehled o úpravách rozpočtu a o skutečnosti u základních ukazatelů rozpočtu kapitoly MZe na rok 2025

Výdaje rok 2025 celkem	
Schválený rozpočet	59 024 313 455 Kč
Zvýšení	6 222 474 559 Kč
Rozpočet po změnách	65 246 788 014 Kč
Skutečnost	62 795 203 378 Kč
Plnění na upravený rozpočet	96,24 %

Tabulka 25 - Přehled o úpravách rozpočtu a o skutečnosti u základních ukazatelů rozpočtu kapitoly MZe na rok 2025 – běžné výdaje

Běžné výdaje rok 2025	
Schválený rozpočet	48 336 369 419 Kč
Zvýšení	2 175 690 920 Kč
Rozpočet po změnách	50 512 060 339 Kč
Skutečnost	51 608 704 537 Kč
Plnění na upravený rozpočet	102,17 %

Tabulka 26 - Přehled o úpravách rozpočtu a o skutečnosti u základních ukazatelů rozpočtu kapitoly MZe na rok 2025 – kapitálové výdaje

Kapitálové výdaje rok 2025	
Schválený rozpočet	10 687 944 036 Kč
Zvýšení	4 046 783 639 Kč
Rozpočet po změnách	14 734 727 675 Kč
Skutečnost	11 186 498 841 Kč
Plnění na upravený rozpočet	75,92 %

Zvýšení rozpočtu po změnách u kapitálových výdajů bylo způsobeno zejména zajištěním finančních prostředků na řešení povodňových škod ze září 2024 pro oblast podpory vodního hospodářství.

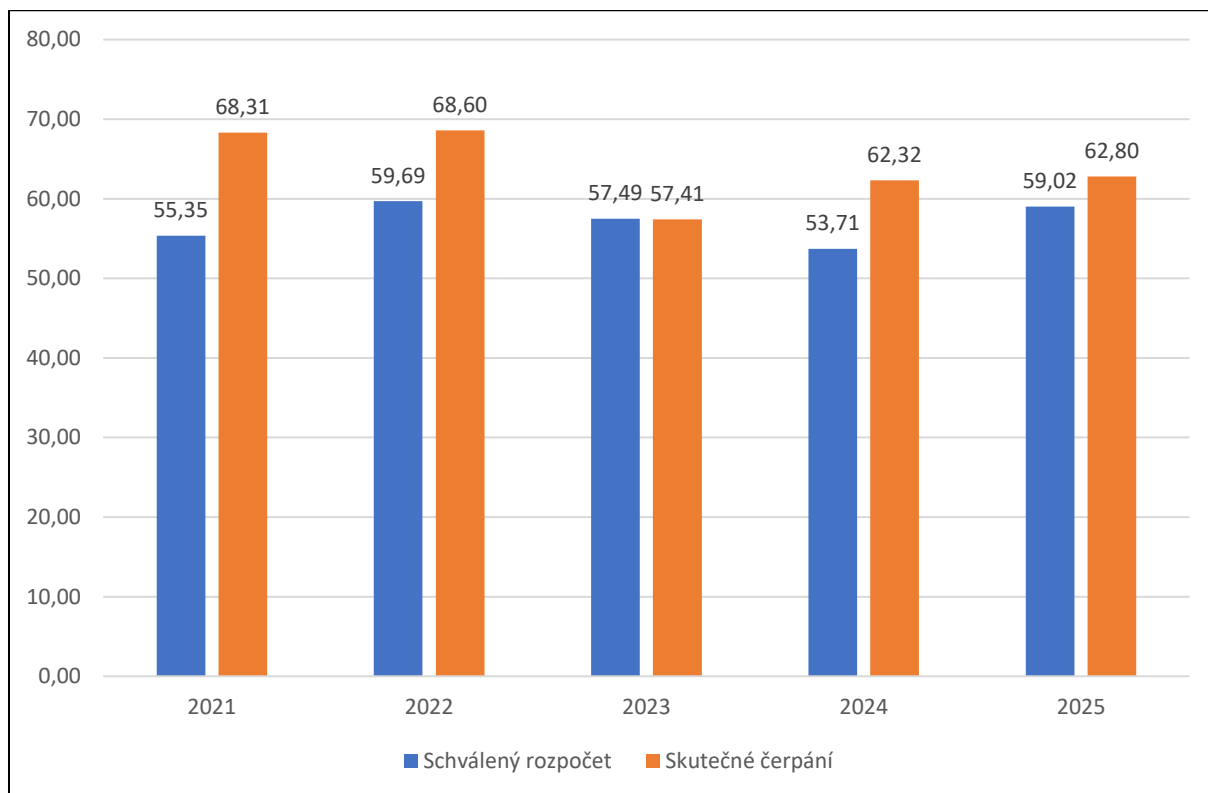
6.4 Skutečnost a tempo růstu výdajů v letech 2021 – 2025

Tabulka 27 - Výdaje rozpočtové kapitoly 329 MZe v letech 2021 – 2025 (v Kč)

Ukazatel	2021	2022	2023	2024	2025
Schválený rozpočet	55 354 336 170	59 689 515 450	57 485 751 119	53 707 002 714	59 024 313 455
Rozpočet po změnách	65 078 679 031	61 549 316 611	62 271 053 050	60 282 452 565	65 246 788 015
Konečný rozpočet	91 421 523 322	82 665 464 253	76 054 803 210	79 253 174 150	80 414 478 813
Skutečnost	68 310 009 861	68 598 875 234	57 413 628 066	62 318 920 728	62 795 203 378

Meziroční zvýšení skutečného čerpání celkových výdajů kapitoly činí 476 282 650 Kč, tj. navýšení o 0,76 %.

Graf 6 - Srovnání vývoje výdajů kapitoly 329 Ministerstva zemědělství v mld. Kč



Tabulka 28 - Tempo růstu výdajů kapitoly 329 MZe v Kč a v %

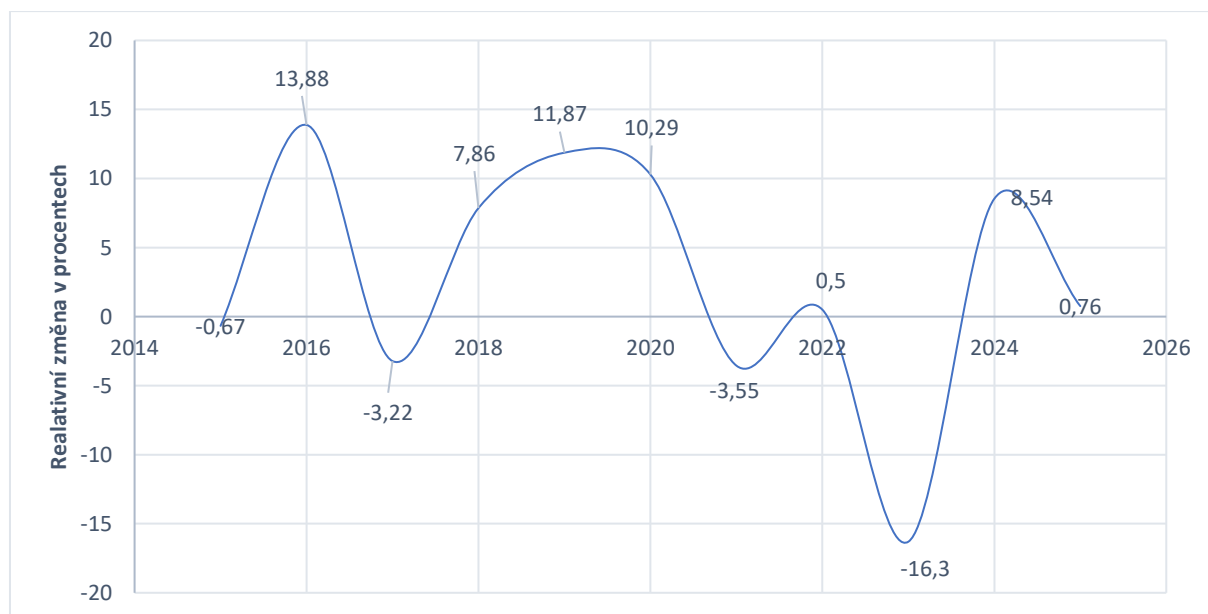
Tempo růstu (absolutní změna)	2022-2021	2023-2022	2024-2023	2025-2024
Výdaje	288 865 373	-11 185 247 168	4 905 292 662	476 282 650
Tempo růstu v % (relativní změna)	2022-2021	2023-2022	2024-2023	2025-2024
Výdaje	0,50%	-16,3%	8,5%	0,8%

Tabulka 29 - Přehled dynamiky výdajů kapitoly MZe v letech 2014 – 2025

TEMPO RŮSTU			
Absolutní změna v Kč		Relativní změna v %	
Index 2016 - 2015	6 702 947 302	Index 2016/2015	13,88
Index 2017 - 2016	-1 769 675 333	Index 2017/2016	-3,22
Index 2018 - 2017	4 182 796 461	Index 2018/2017	7,86
Index 2019 - 2018	6 811 889 812	Index 2019/2018	11,87
Index 2020 - 2019	6 606 251 944	Index 2020/2019	10,29
Index 2021 - 2020	-2 510 615 141	Index 2021/2020	-3,55
Index 2022 - 2021	288 865 373	Index 2022/2021	0,50
Index 2023 - 2022	-11 185 247 168	Index 2023/2022	-16,30
Index 2024 - 2023	4 905 292 662	Index 2024/2023	8,54
Index 2025 - 2024	476 282 650	Index 2025/2024	0,76

Vývoj kapitoly v delším časovém úseku lze analyzovat jen velice obtížně. V průběhu jednotlivých let dochází ke značným výkyvům. Kolísání celkových výdajů kapitoly je ovlivněno mimo jiné průběhem čerpání kofinancovaných programů státního rozpočtu a rozpočtu Evropské unie v jednotlivých programových obdobích (2007-2013, 2014+ a 2023-2027). Po výrazném propadu výše výdajů v roce 2023 došlo v roce 2024 k nárůstu výdajů a tento trend pokračoval také v roce 2025.

Graf 7 – Procentuální změna v rámci vývoje čerpání výdajů v letech 2015 – 2025



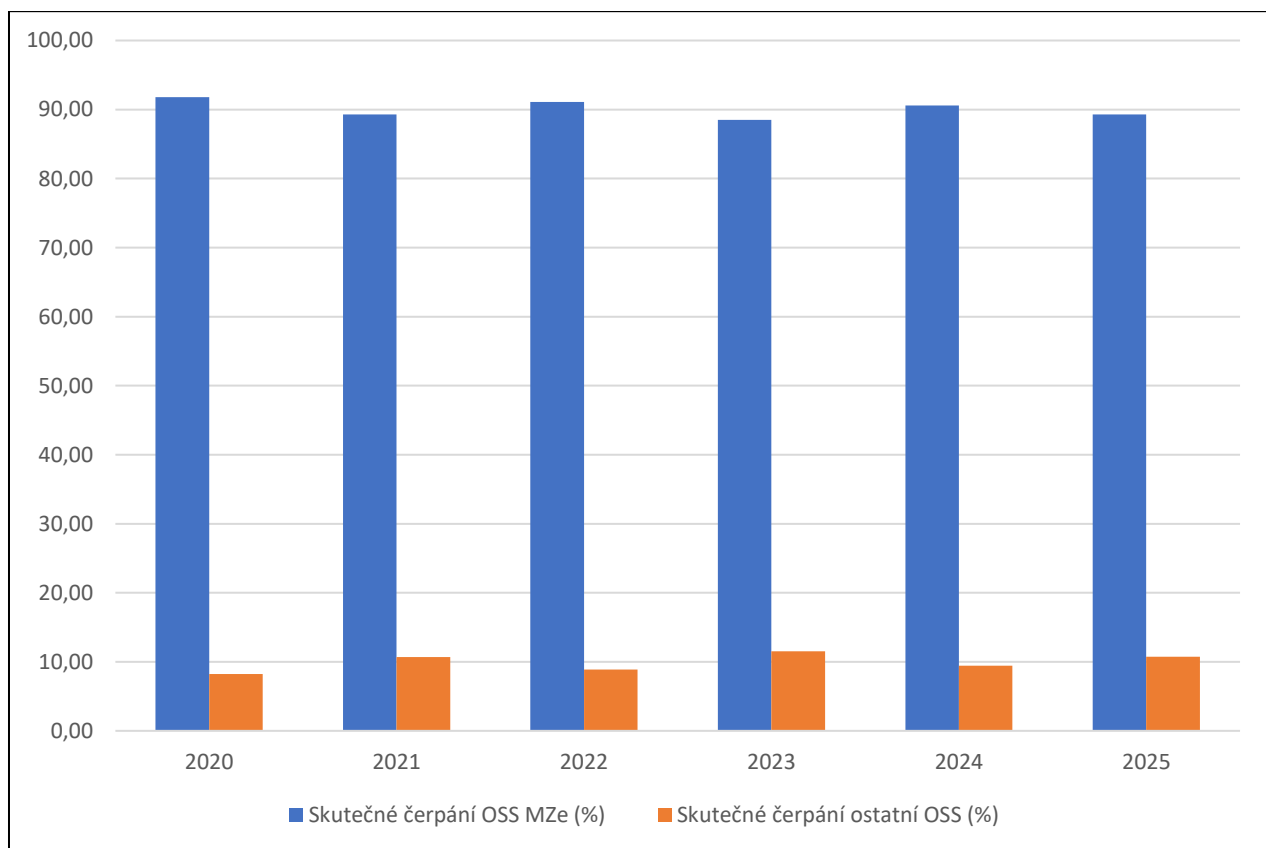
Tabulka 30 - Výdaje OSS MZe v letech 2020 – 2025 v Kč

Ukazatel	2020	2021	2022	2023	2024	2025
Schválený rozpočet	63 986 669 610	49 827 572 848	55 172 423 398	52 002 255 190	47 348 327 219	52 478 758 372
Rozpočet po změnách	72 472 568 674	58 967 120 471	56 685 307 711	56 558 833 330	53 553 433 961	58 628 420 254
Skutečnost	64 993 462 637	61 009 623 991	62 492 694 834	50 806 015 631	56 447 425 314	56 066 868 653

Tabulka 31 - Výdaje ostatních OSS v rozpočtové kapitole MZe (mimo MZe) v letech 2020 – 2025 v Kč

Ukazatel	2020	2021	2022	2023	2024	2025
Schválený rozpočet	5 458 312 459	5 526 763 322	4 517 092 052	5 483 495 929	6 358 678 495	6 545 555 083
Rozpočet po změnách	6 710 176 459	8 053 344 570	6 111 558 560	4 864 008 900	6 729 018 604	6 618 367 760
Skutečnost	5 827 162 365	7 300 385 870	6 106 180 400	6 607 612 435	5 871 495 414	6 728 334 726

Graf 8 - Porovnání podílu výdajů OSS MZe a ostatních OSS v letech 2020 – 2025 (v %)



7 Druhová struktura příjmů

V rozpočtu kapitoly MZe byly zahrnuty daňové a nedaňové příjmy vlastního ministerstva, příjmy resortních organizačních složek státu a příjmy z rozpočtu EU, především návazně na financování společné zemědělské politiky a operačních programů.

Dosažené příjmy kapitoly činily celkem **36 975 432 479 Kč**. Rozhodující část příjmů byla generována z refundací kofinancovaných programů státního rozpočtu a rozpočtu Evropské unie, významnou hodnotou se na realizovaných příjmech podílely také příjmy z pronájmu ostatních nemovitostí a jejich částí.

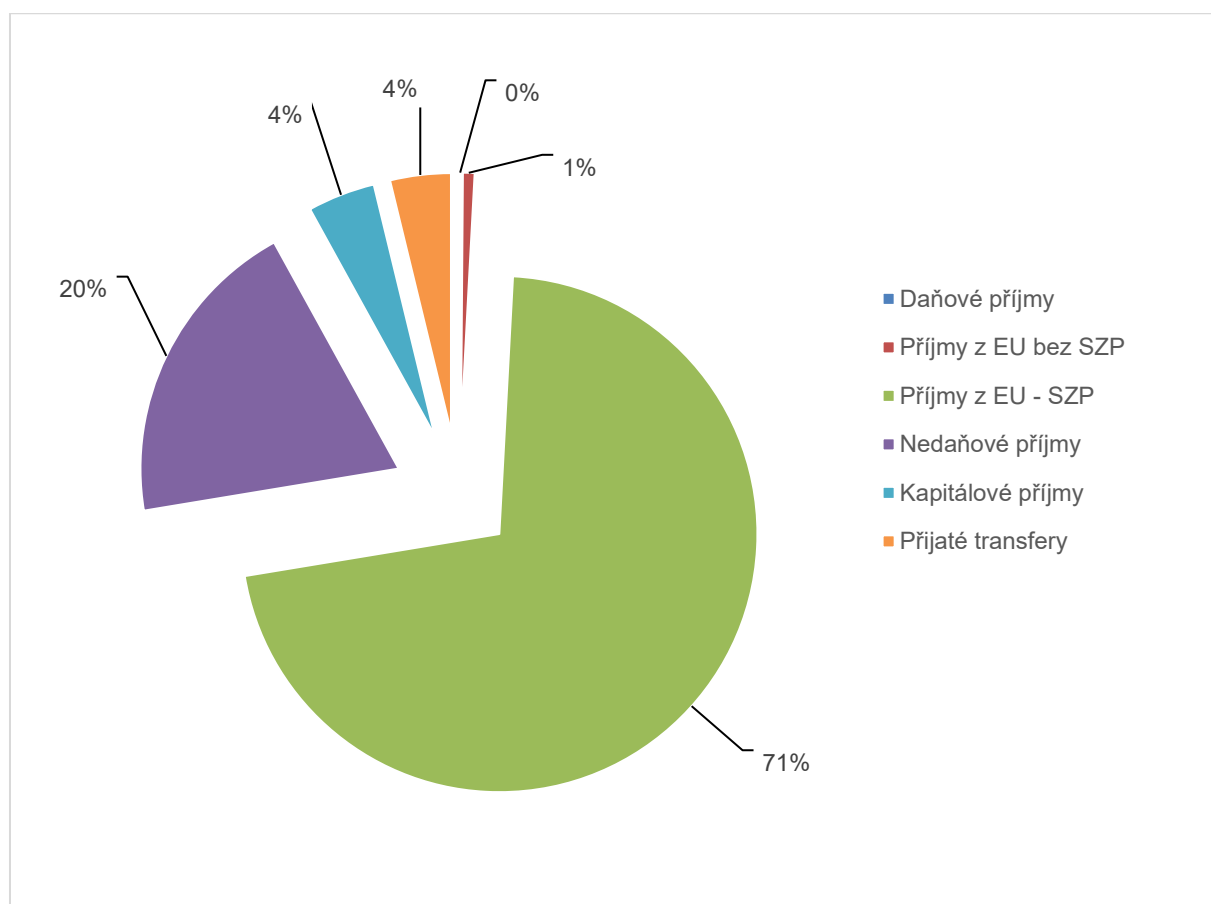
Tabulka 32 - Příjmy kapitoly 329 – MZe podle druhu ukazatelů (v Kč)

Druh ukazatele	Název ukazatele	Schválený rozpočet 2025	Rozpočet po změnách 2025	Skutečnost 2025	% plnění rozpočtu po změnách
Souhrnný ukazatel	Rozpočtové příjmy	39 780 375 998	40 054 820 182	36 975 432 479	92,31
Specifické ukazatele - příjmy	Daňové příjmy	12 000 000	12 000 000	43 989 910	366,58
	Nedaňové příjmy, kapitálové příjmy a přijaté transfery celkem	39 768 375 998	40 042 820 182	36 931 442 569	92,23
	<i>v tom: příjmy z rozpočtu Evropské unie bez společné zemědělské politiky</i>	<i>161 628 377</i>	<i>251 679 361</i>	<i>268 516 571</i>	<i>106,69</i>
	<i>v tom: příjmy z rozpočtu Evropské unie na realizaci společné zemědělské politiky</i>	<i>29 316 447 621</i>	<i>29 500 840 821</i>	<i>26 455 128 533</i>	<i>89,68</i>
	<i>v tom: ostatní nedaňové příjmy, kapitálové příjmy a přijaté transfery celkem</i>	<i>10 290 300 000</i>	<i>10 290 300 000</i>	<i>10 207 797 464</i>	<i>99,20</i>

Tabulka 33 - Příjmy celkem kapitoly 329 MZe za rok 2025 v členění podle druhu příjmu v Kč

Příjmy	Schválený rozpočet	Rozpočet po změnách	Skutečnost k 31. 12. 2025	% plnění rozpočtu po změnách
Daňové příjmy	12 000 000	12 000 000	43 989 910	366,58
Nedaňové příjmy, kapitálové příjmy a přijaté transfery celkem	39 768 375 998	40 042 820 182	36 931 442 569	92,23
z toho:				
Příjmy z EU bez SZP	161 628 377	251 679 361	268 516 571	106,69
Příjmy z EU - SZP	29 316 447 621	29 500 840 821	26 455 128 533	89,68
Nedaňové příjmy	8 318 900 000	8 318 900 000	7 244 690 365	87,09
Kapitálové příjmy	1 301 400 000	1 301 400 000	1 560 101 114	119,88
Přijaté transfery	670 000 000	670 000 000	1 403 005 985	209,40
Příjmy celkem	39 780 375 998	40 054 820 182	36 975 432 479	92,31

Graf 9 - Příjmy celkem kapitoly 329 MZe za rok 2025 v členění podle druhu příjmu (v %)



7.1 Rovnoměrnost plnění příjmů

Tabulka 34 - Rovnoměrnost plnění příjmů kapitoly MZe v jednotlivých čtvrtletích roku 2025 v Kč

Název ukazatele	Skutečnost 1. Q 2025	Skutečnost 2. Q 2025	Skutečnost 3. Q 2025	Skutečnost 4. Q 2025
Souhrnné ukazatele				
Příjmy celkem	15 106 088 331	9 661 849 695	8 145 982 055	4 061 512 397
Specifické ukazatele				
Daňové příjmy	7 828 778	10 382 478	11 871 388	13 907 267
Nedaňové příjmy, kapitálové příjmy a přijaté transfery celkem	15 098 259 553	9 651 467 217	8 134 110 667	4 047 605 130
v tom: příjmy z rozpočtu Evropské unie bez společné zemědělské politiky celkem	9 152 199	175 802 901	29 546 095	54 015 375
příjmy z rozpočtu Evropské unie na realizaci společné zemědělské politiky celkem	14 467 665 241	8 980 784 325	2 002 745 115	1 003 933 852
ostatní nedaňové příjmy, kapitálové příjmy a přijaté transfery celkem	621 442 113	494 879 991	6 101 819 457	2 989 655 903

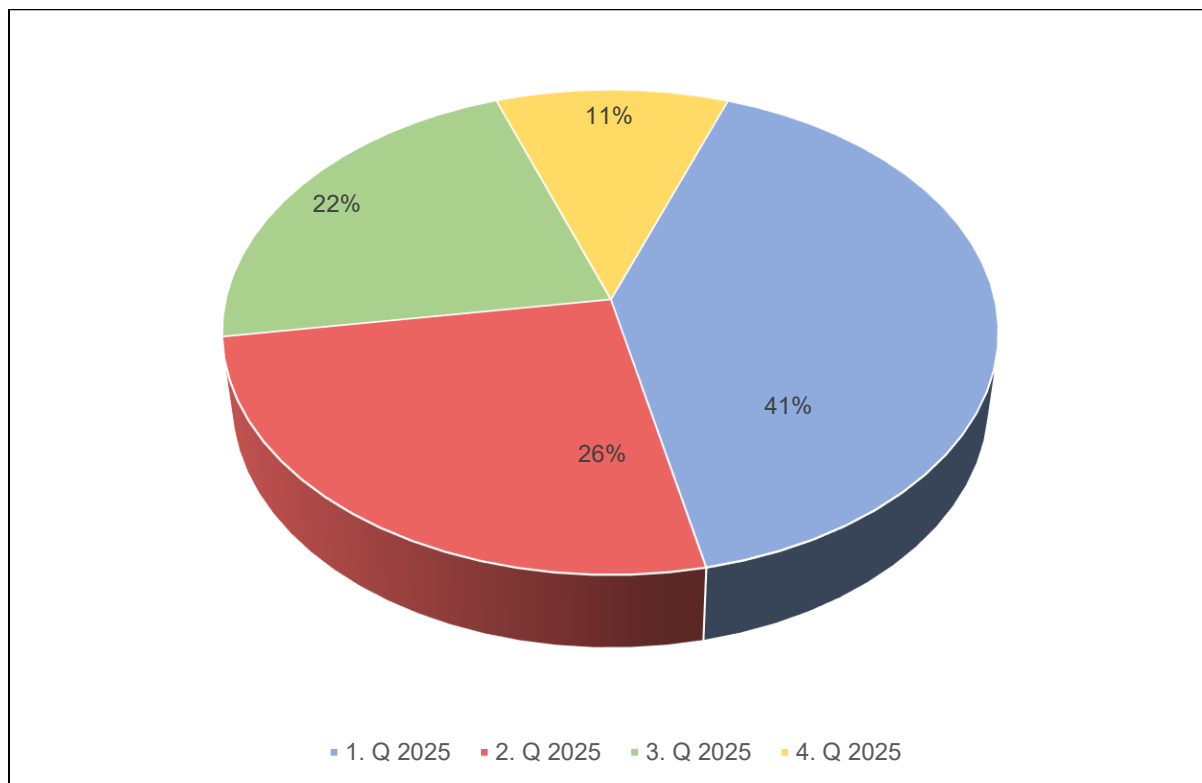
Největší plnění příjmů v roce 2025 bylo v 1. čtvrtletí ve výši 15 106 088 331 Kč. Jednalo se zejména o příjmy přijaté z rozpočtu Evropské unie na Strategický plán SZP - Přímé platby 2023+, Strategický plán SZP - Rozvoj venkova 2023+, Strategický plán SZP – Společná organizace trhu 2023, SOT mimo Strategický plán 2023+ a Společnou organizaci trhu 2014+.

Druhé nejvyšší plnění příjmů bylo v roce 2025 ve 2. čtvrtletí, a to ve výši 9 661 849 695 Kč. Jednalo se opět zejména o příjmy z rozpočtu Evropské unie, konkrétně na Národní plán obnovy – Ochrana přírody a adaptace na změnu klimatu, Strategický plán SZP - Přímé platby 2023+, Strategický plán SZP - Rozvoj venkova 2023+, Strategický plán SZP – Společná organizace trhu 2023, SOT mimo Strategický plán 2023+ a Společnou organizaci trhu 2014+.

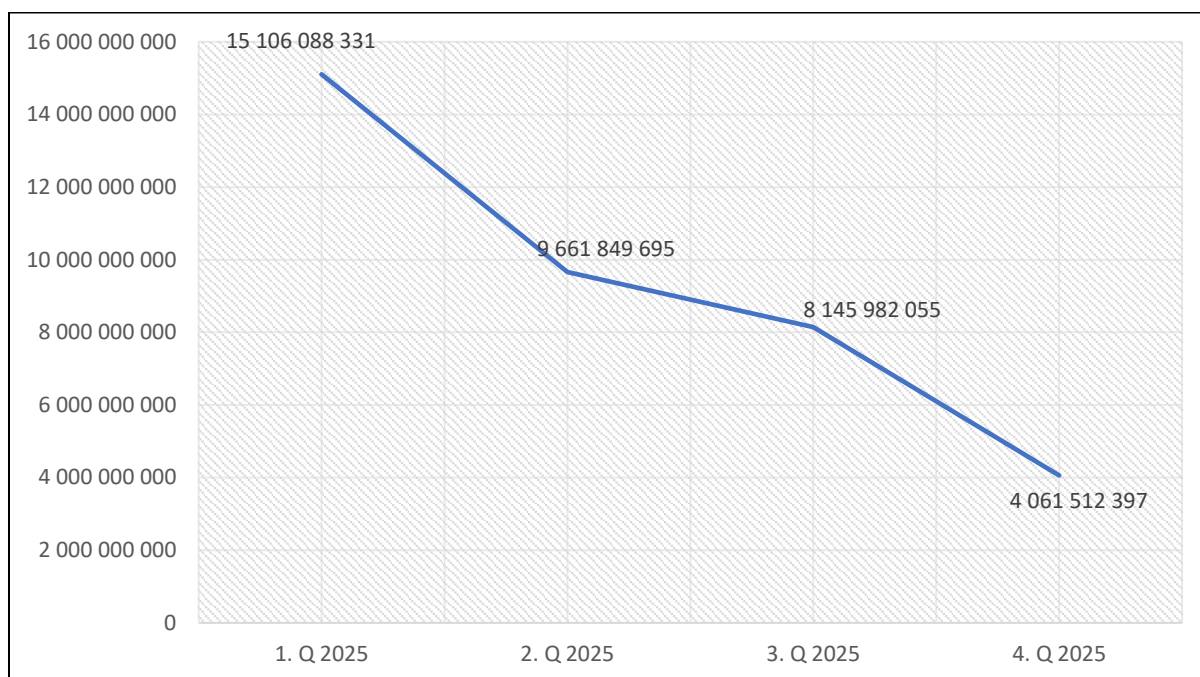
Ve 3. čtvrtletí bylo plnění příjmů v roce 2025 ve výši 8 145 982 055 Kč. Jednalo se zejména o příjmy z rozpočtu Evropské unie na Strategický plán SZP - Přímé platby 2023+, Strategický plán SZP - Rozvoj venkova 2023+ a Strategický plán SZP – Společná organizace trhu 2023, SOT mimo Strategický plán 2023+, Společnou organizaci trhu 2014+ a dále o příjmy z převodů z fondů Lesů ČR, s. p. a Budějovického Budvaru, n. p. do státního rozpočtu.

Ve 4. čtvrtletí bylo plnění příjmů v roce 2025 nejnižší, a to ve výši 4 061 512 397 Kč. Jednalo se zejména o příjmy z převodů z fondu Lesů ČR, s. p. a o příjmy z rozpočtu Evropské unie na Strategický plán SZP - Přímé platby 2023+, Strategický plán SZP - Rozvoj venkova 2023+, Strategický plán SZP – Společná organizace trhu 2023, SOT mimo Strategický plán 2023+ a Společnou organizaci trhu 2014+.

Graf 10 - Rovnoměrnost plnění příjmů v roce 2025 (v %)



Graf 11 - Rovnoměrnost plnění příjmů v roce 2025 v Kč



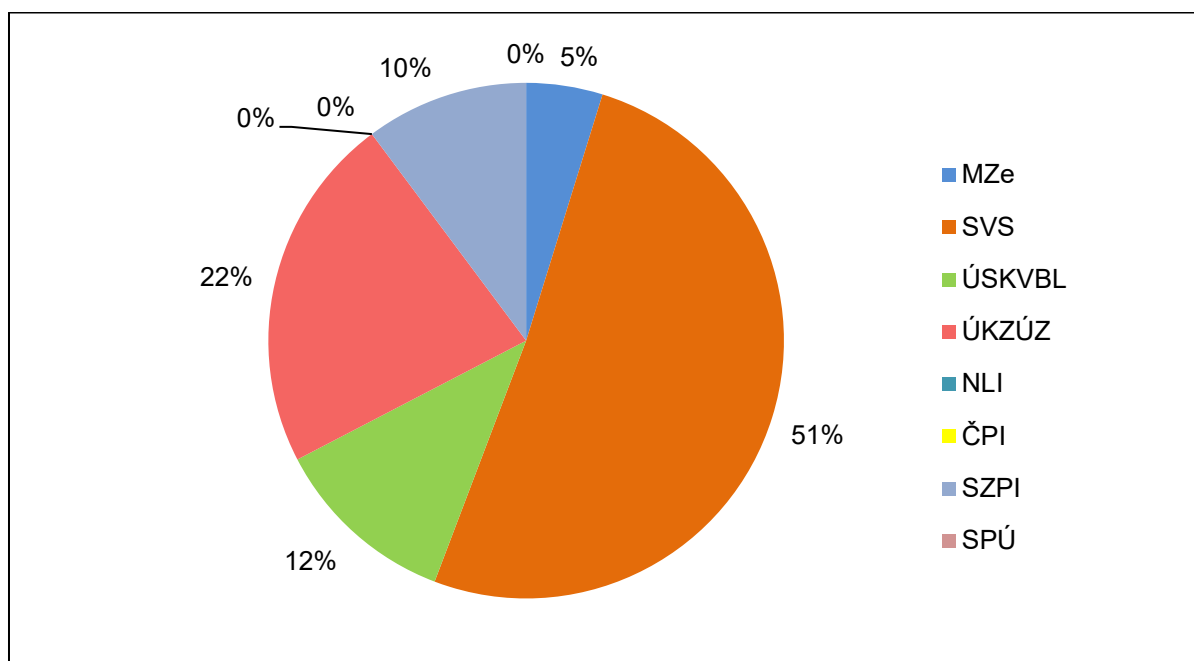
7.2 Daňové příjmy

Daňové příjmy v rozpočtové kapitole MZe zahrnují pouze položku správní poplatky. Schválený rozpočet pro rok 2025 byl celkem 12 000 000 Kč, skutečnost byla **43 989 911 Kč**, z čehož vyplývá plnění daňových příjmů ve výši 366,58 %. Ve srovnání s rokem 2024 dochází k meziročnímu nárůstu o **23 186 690 Kč**.

Tabulka 35 - Správní poplatky jednotlivých OSS kapitoly MZe v roce 2025

Rozpočtová položka 1361 – Příjem ze správních a soudních poplatků									
	MZe	SVS	ÚSKVBL	ÚKZÚZ	NLI	ČPI	SZPI	SPÚ	Celkem
Rozpočet	1 000 000	2 000 000	4 000 000	4 300 000	0	0	700 000	0	12 000 000
Skutečnost	2 108 981	22 426 928	5 101 667	9 860 755	0	0	4 491 580	0	43 989 911
% Plnění	210,90	1 121,35	127,54	229,32	0	0	641,65	0	366,58
% Skutečnost	4,79	50,98	11,60	22,42	0	0	10,21	0	100,00

Graf 12 - Správní poplatky jednotlivých OSS kapitoly MZe – skutečnost v roce 2025



7.2.1 Správní poplatky

Tabulka 36 - Příjmy z titulu správních poplatků za rok 2025 v Kč

OSS	PŘEDPIS	INKASO	PŘEPLATKY	NEDOPLATKY	ÚČEL
MZe	0	2 108 981	0	0	správní poplatky
SVS	22 447 744	22 426 928	0	20 816	vydání veterinárních osvědčení, schválení registrace podniku, přesuny zvířat
ÚSKVBL	0	5 101 667	0	0	odborné úkoly
ÚKZÚZ	10 021 835	9 860 755	596 460	757 540	odborné úkoly
NLI	0	0	0	0	-
ČPI	0	0	0	0	-
SZPI	4 673 904	4 491 580	0	182 324	zatřídění vína, vystavení certifikátů, splátkování pokut
SPÚ	0	0	0	0	-
CELKEM	37 143 483	43 989 911	596 460	960 680	

Správní poplatky v roce 2025 činily 43 989 911 Kč. Jedná se o příjmy za odborné úkony, osvědčení, vydání veterinárních osvědčení, schválení registrace podniku, přesuny zvířat zařídění vína, vystavení certifikátů nebo splátkování pokut.

7.3 Příjmy z rozpočtu EU bez SZP

V celkové výši příjmů ukazatele **Příjmy z rozpočtu EU bez SZP 268 516 571 Kč**, tj. 106,69 % vůči rozpočtu po změnách 251 679 361 Kč jsou zahrnuty následující prostředky:

Tabulka 37 - Příjmy z rozpočtu EU bez SZP v roce 2025 v Kč

Název programu	OSS	Nástroj	Státní rozpočet 2025		Skutečnost k 31. 12. 2025	% plnění rozpočtu po změnách
			schválený	po změnách		
Operační program Rybářství 2021+	MZe	14100	105 000 000	105 000 000	48 289 160	45,99
Integrovaný regionální operační program 2021+	MZe (NHK)	14900	25 854 652	25 854 652	0	-
Národní plán obnovy (RRF) - Ochrana přírody a adaptace na změnu klimatu	MZe	17026	0	0	24 015 190	-
Národní plán obnovy (RRF) – Systémová podpora veřejných investic	MZe	17041	10 784 021	10 784 021	9 720 770	90,14
Národní plán obnovy (RRF) – Grant Digitální systémy veřejné správy	MZe (SVÚ Olomouc)	17012	0	19 981 725	8 449 073	42,28
Národní plán obnovy (RRF) – Rozvoj kulturního a kreativního odvětví	MZe (NZM)	17045	0	0	1 692 954	-
Mechanismus civilní ochrany EU	MZe	18200	0	41 500 000	24 147 568	58,19
Program pro jednotný trh – veterinární programy	MZe	16801	13 340 000	41 909 259	0	-
Národní plán obnovy (RRF)- Ochrana přírody a adaptace na změnu klimatu	SPÚ	17026	0	0	118 930 774	-
Národní plán obnovy (RRF) – Systémová podpora veřejných investic	SPÚ	17041	0	0	217 685	-
Jiné EU 2021+	ÚKZÚZ	19500	6 649 704	6 649 704	9 520 588	143,17
Program pro jednotný trh – veterinární programy	SVS	16801	0	0	20 296 043	-
KP – Horizont 2020 2014+	NLI	12104	0	0	1 694 582	-
Jiné EU 2021+	ÚSKVBL	19500	0	0	1 542 184	-
Celkem			161 628 377	251 679 361	268 516 571	106,69

V následující části jsou uvedeny podrobné informace o přijatých finančních prostředcích z EU a rozpočtových úpravách příjmů z EU kapitoly Ministerstvo zemědělství, v členění podle jednotlivých organizačních složek státu.

Ministerstvo zemědělství

- Došlo k přijetí prostředků u **OP Rybářství 2021+** ve výši 48 289 160 Kč.
- U programu **Integrovaný regionální operační program 2021+** státní příspěvkové organizace Národní hřebčín Kladruby projekt - Revitalizace historického objektu NKP Hřebčín Kladruby nad Labem - obnova stodoly ocelokolny a projekt - Oprava historické stodoly Josefov a státní příspěvkové organizace Národní zemědělské muzeum projekt - Zámek Kačina rekonstrukce vybraných částí zámku včetně nové expozice dojde k plnění příjmů v následujících letech.
- Došlo k přijetí prostředků na podporu vodního a lesního hospodářství z **Národního plánu obnovy (RRF) - Ochrana přírody a adaptace na změnu klimatu** ve výši 24 015 190 Kč.
- Došlo k přijetí prostředků na podporu vodního a lesního hospodářství z **Národního plánu obnovy (RRF) - Systémová podpora veřejných investic** ve výši 9 720 770 Kč.
- Souvztažným navýšením příjmů a výdajů - příjmy a výdaje z rozpočtu EU došlo dne 18. 2. 2025 k úpravě rozpočtu Národního plánu obnovy (RRF) - Grant Digitální systémy veřejné správy za účelem převodu finančních prostředků Národního plánu obnovy SVÚ Olomouc v celkové výši 7 861 087 Kč (č. j. MF-5317/2025/1904-3).
- Souvztažným navýšením příjmů a výdajů - příjmy a výdaje z rozpočtu EU došlo dne 27. 2. 2025 k úpravě rozpočtu Národního plánu obnovy (RRF) - Grant Digitální systémy veřejné správy za účelem převodu finančních prostředků Národního plánu obnovy SVÚ Jihlava v celkové výši 12 120 638 Kč (č. j. MF-10267/2025/1904-3).
- Došlo k přijetí prostředků na program **Národní plán obnovy (RRF) – Grant Digitální systémy veřejné správy** Státního veterinárního ústavu Olomouc a Státního veterinárního ústavu Jihlava ve výši 8 449 073 Kč.
- Došlo k přijetí prostředků z **Národního plánu obnovy (RRF) – Rozvoj kulturního a kreativního odvětví** státní příspěvkové organizace Národní zemědělské muzeum ve výši 1 692 954 Kč.
- Souvztažným navýšením příjmů a výdajů - příjmy a výdaje z rozpočtu EU došlo dne 26. 9. 2025 k úpravě rozpočtu Mechanismu civilní ochrany EU za účelem financování leteckého hašení v roce 2025 v celkové výši 41 500 000 Kč (č. j. MF-46789/2025/1904-3).

- Došlo k přijetí prostředků z **Mechanismu civilní ochrany EU** ve výši 24 147 567 Kč, včetně prostředků rezervního fondu ve výši 3 757 727 Kč, které byly převedeny do příjmů vzhledem k tomu, že se jednalo o doplatek roku 2023.
- Souvztažným navýšením příjmů a výdajů MZe - příjmy a výdaje z rozpočtu EU došlo dne 8. 9. 2025 k úpravě rozpočtu **Programu pro jednotný trh – veterinární programy pro nákazy zvířat a zoonózy** v celkové výši 28 569 259 Kč (č. j. MF-43209/2025/1904-3).

Státní pozemkový úřad

- U SPÚ došlo k přijetí prostředků na vynaložené pozemkové úpravy z **Národního plánu obnovy (RRF) - Ochrana přírody a adaptace na změnu klimatu** ve výši 118 930 774 Kč.
- Došlo k přijetí prostředků na podporu vodního a lesního hospodářství z **Národního plánu obnovy (RRF) - Systémová podpora veřejných investic** ve výši 217 685 Kč.

Ústřední kontrolní a zkušební ústav zemědělský

- ÚKZÚZ obdržel finanční prostředky u projektů **Jiné EU 2021+** v celkové výši 9 520 588 Kč. Jednalo se o Program Evropské komise pro provedení národních programů průzkumu výskytu škodlivých organismů, Projekt Anorganická hnojiva a inhibitory, Projekty Růstová média a pomocné půdní látky, Projekt Hnojiva a vápenaté materiály a Projekty Organická a organominerální hnojiva.

Státní veterinární správa

- SVS obdržela finanční prostředky na Program pro jednotný trh - veterinární programy pro nákazy zvířat a zoonózy. Jednalo se o následující finanční příspěvky:
- souhrnný příspěvek ve výši 4 658 989 Kč na výdaje vynaložené ČR na financování veterinárních programů za rok 2024, konkrétně na sledování a eradikace některých přenosných spongiformních encefalopatií (TSE) 2024; na financování programu dozoru nad influenzou ptáků (AI) u drůbeže a volně žijících ptáků 2024; na financování programu na tlumení některých zoonotických salmonel v reprodukčních hejnech a v hejnech nosnic (Salmonella) 2024; na financování programu nouzových opatření přijatých v souvislosti s africkým morem prasat (ASF) 2024;
- finanční příspěvek ve výši 10 486 027 Kč za náhrady chovatelům, které vyplácí z rozpočtu Ministerstvo zemědělství a nouzová opatření za likvidaci ohnisek nálezů související s influenzou ptáků u drůbeže a volně žijících ptáků za období 01-12/2023 (AVIAN INFLUENZA EMERGENCY MEASURES);
- finanční příspěvek ve výši 3 318 495 Kč za náhrady chovatelům, které vyplácí z rozpočtu Ministerstvo zemědělství a nouzová opatření za likvidaci ohnisek nálezů související s influenzou ptáků u drůbeže a volně žijících ptáků za období 01-06/2021 (AVIAN INFLUENZA EMERGENCY MEASURES);

- finanční příspěvek ve výši 1 026 536 Kč týkající se způsobilých výdajů (evidence uhynulých zvířat, propagace, laboratorní vyšetření), realizovaných na základě přijatých mimořádných opatření k tlumení nákazy Afrického moru prasat na území EU za 2023;
-
- doplatek finančního příspěvku ve výši 805 995 Kč na výdaje vynaložené ČR na kontroly sledování rezistence vůči antimikrobiálním látkám u původců zoonóz 2023-2024.

Národní lesnický institut

- NLI obdržel finanční prostředky na program **KP – Horizont 2020 2014+**. Jednalo se o projekt HORIZON-CL5-2023-D1-01-01 „FOCAL“. Prostředky byly do příjmů převedeny z rezervního fondu, a to ve výši 1 694 582 Kč.

Ústav pro státní kontrolu biopreparátů a léčiv

- ÚSKVBL obdržel finanční prostředky na program **Jiné EU 2021+** na platy zaměstnanců zajišťujících agendu sledování spotřeb veterinárních biopreparátů a léčiv. Šlo o grant agentury HaDEA na sběr údajů o objemu prodeje veterinárních antimikrobiálních léčivých přípravků a sběr informací o používání antimikrobiálních léčivých přípravků na jednotlivé druhy zvířat. Prostředky byly do příjmů převedeny z rezervního fondu, a to ve výši 1 542 184 Kč.
- V ukazateli Příjmy z rozpočtu EU bez SZP měla být správně zařazena i finanční částka ve výši 156 904 Kč na **Program v oblasti zdraví (EU4Health) 2021+**, která byla mylně zařazena do ukazatele Nedaňové příjmy, kapitálové příjmy a přijaté transfery celkem. Šlo o finanční prostředky na platy zaměstnanců, kteří zajišťují sběr dat o veterinárních léčivých přípravcích. Prostředky byly do příjmů převedeny z rezervního fondu.

Tabulka 38 Příjmy z rozpočtu EU bez SZP v roce 2025

Název programu	Částka v Kč
Národní plán obnovy (RRF)	163 026 446
Operační program Rybářství 2021+	48 289 160
Mechanismus civilní ochrany	24 147 568
Program pro jednotný trh - veterinární programy	20 296 043
Jiné EU	11 062 772
KP - Horizont 2020 2014+	1 694 582
Celkem	268 516 571

7.4 Příjmy z rozpočtu EU – SZP

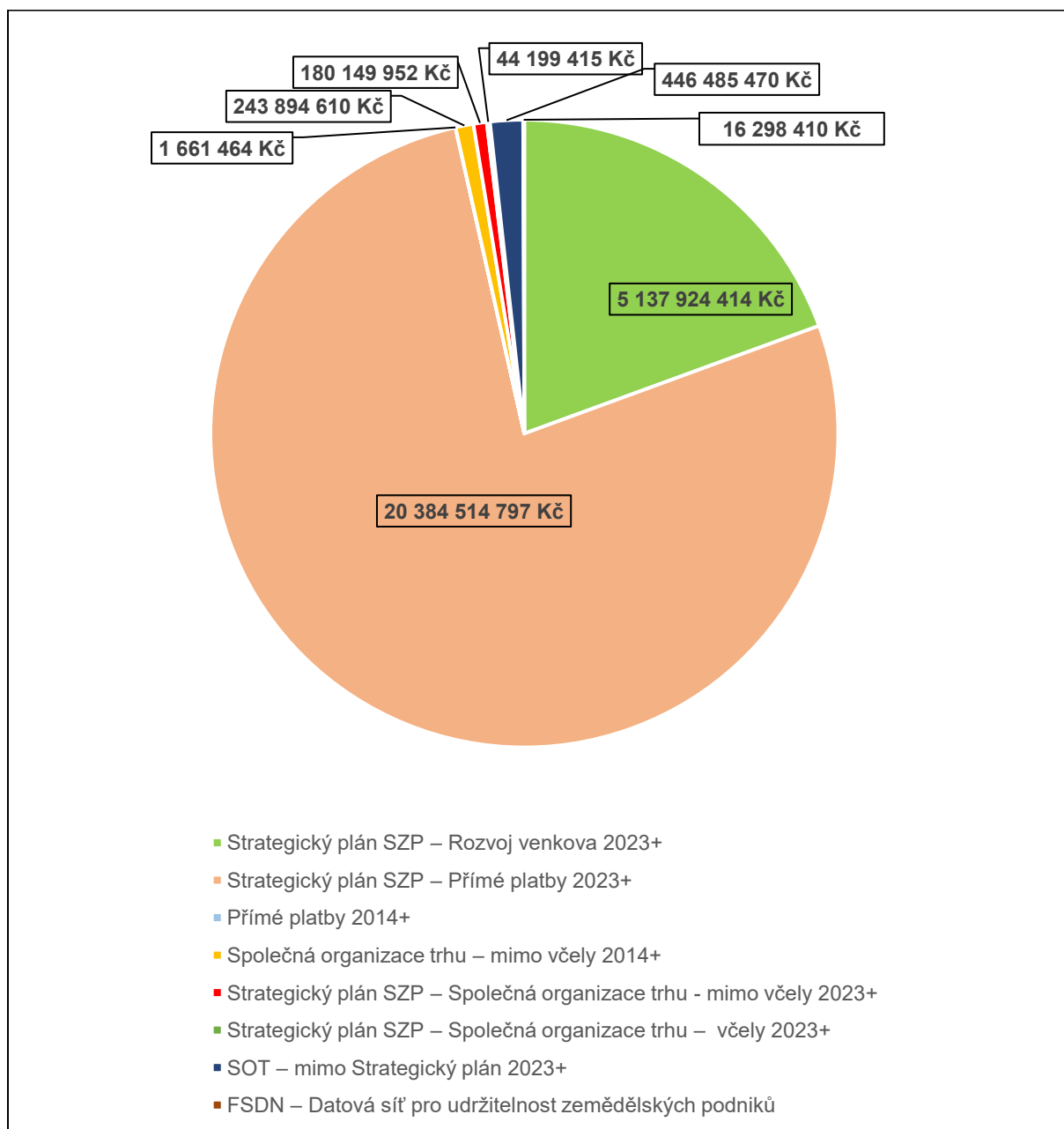
V celkové výši příjmů ukazatele **Příjmy z rozpočtu EU – SZP 26 455 128 533 Kč**, tj. 89,68 % vůči rozpočtu po změnách 29 500 840 821 Kč jsou zahrnuty prostředky za vynaložené výdaje v rámci Strategického plánu SZP – Rozvoj venkova 2023+, Strategického plánu SZP – Přímé platby 2023+, Přímých plateb zemědělcům 2014+, Společné organizace trhu 2014+, Společné organizace trhu mimo Strategický plán 2023+, Strategického plánu SZP – Společná organizace trhu 2023+ a nově také prostředky na FSDN – Datová síť pro udržitelnost zemědělských podniků.

Tabulka 39 - Příjmy z rozpočtu EU – SZP v roce 2025 v Kč

Název programu	OSS	Nástroj	Státní rozpočet 2025		Skutečnost k 31. 12. 2025	% plnění rozpočtu po změnách
			schválený	po změnách		
Program rozvoje venkova 2014+	MZe	13000	1 482 003 667	101 107 091	0	-
Program rozvoje venkova 2014+ EURI	MZe	12900	796 383 224	79 773 526	0	-
Strategický plán SZP – Rozvoj venkova 2023+	MZe	16000	5 661 886 365	7 759 392 639	5 137 924 414	66,22
Přímé platby 2014+	MZe	13100	0	52 718 847	1 661 465	3,15
Strategický plán SZP – Přímé platby 2023+	MZe	16100	20 588 340 365	20 535 621 518	20 384 514 797	99,26
Společná organizace trhu – mimo včely 2014+	MZe	13201	0	0	243 894 610	-
Strategický plán SZP – Společná organizace trhu – mimo včely 2023+	MZe	16201	467 497 000	467 497 000	180 149 952	38,53
Strategický plán SZP – Společná organizace trhu – včely 2023+	MZe	16202	32 500 000	32 500 000	44 199 415	136,00
SOT – mimo Strategický plán 2023+	MZe	16202	287 837 000	472 230 200	446 485 470	94,55
FSDN – Datová síť pro udržitelnost zemědělských podniků	MZe	16300	0	0	16 298 410	-
Celkem			29 316 447 621	29 500 840 821	26 455 128 533	89,68

U příjmů z rozpočtu EU – SZP dochází k časovému nesouladu mezi schváleným rozpočtem a skutečností, přičemž v roce 2025 došlo k jediné úpravě rozpočtu příjmů, a to souvztažným navýšením příjmů a výdajů MZe ze dne 8.9. 2025 o částku **184 393 200 Kč** v rámci rozpočtu SOT – mimo Strategický plán 2023+ za účelem výplaty mimořádných podpor SOT – EU na mimořádnou finanční podporu pro zemědělská odvětví postižená nepříznivými klimatickými jevy (č. j. MF-38702/2025/1904-3).

Graf 13 - Příjmy z rozpočtu EU – SZP v roce 2025 v Kč



7.5 Ostatní nedaňové příjmy, kapitálové příjmy a přijaté transfery

7.5.1 Nedaňové příjmy

Tabulka 40 - Nedaňové příjmy v roce 2025 za OSS kapitoly 329 MZe v Kč

NEDAŇOVÉ PŘÍJMY				
OSS	Schválený rozpočet	Rozpočet po změnách	Skutečnost k 31. 12. 2025	% plnění rozpočtu po změnách
MZe	7 686 800 000	7 686 800 000	6 328 031 458	82,32
SVS	132 500 000	132 500 000	154 895 047	116,90
ÚSKVBL	800 000	800 000	469 701	58,71
ÚKZÚZ	67 000 000	67 000 000	95 234 758	142,14
NLI	3 000 000	3 000 000	4 408 768	146,96
ČPI	0	0	20 159	0
SZPI	69 800 000	69 800 000	188 090 646	269,47
SPÚ	359 000 000	359 000 000	473 539 828	131,91
Celkem	8 318 900 000	8 318 900 000	7 244 690 365	87,09

Nedaňové příjmy kapitoly 329 - MZe byly v roce 2025 rozpočtovány v celkové výši 8 318 900 000 Kč, skutečnost čerpání byla 7 244 690 365 Kč. Plnění těchto příjmů je tedy ve výši 87,09 % rozpočtu po změnách.

Mezi významné položky těchto příjmů jsou příjmy z vlastní činnosti OSS. Jedná se o **podskupení 211**. Rozpočet pro rok 2025 předpokládal příjmy ve výši 204 150 000 Kč, skutečnost byla 215 998 320 Kč. Plnění příjmů bylo na 105,77 %.

V rámci **podskupení 212** příjmové části rozpočtu je nejvýznamnější položka **2125 - Převody z fondů státních podniků do státního rozpočtu**. Rozpočet pro rok 2025 předpokládal příjmy ve výši 7 500 000 000 Kč, skutečnost byla 6 014 528 000 Kč. Jedná se o převod z fondu zakladatele národního podniku Budějovický Budvar ve výši 500 000 000 Kč a převod z fondu zakladatele státního podniku Lesy ČR ve výši 5 514 528 000 Kč. Plnění této položky bylo na 81,19 %.

Příjmy z pronájmu majetku - **podseskupení 213** – byly rozpočtovány pro rok 2025 ve výši 359 508 000 Kč, skutečnost byla plněna na 130,77 % upraveného rozpočtu částkou 470 042 423 Kč. Nejvýznamněji se na plnění podílely příjmy z pronájmu pozemků částkou 393 009 574 Kč – položka 2131. K naplnění rozpočtu došlo zejména u Státního pozemkového úřadu.

Výnosy z finančního majetku předpokládaly pro rok 2025 příjem v rámci schváleného rozpočtu částku 10 087 000 Kč. Její naplnění u **podseskupení 214** bylo zapříčiněno příjmy z úroků a kursových rozdílů ve výši 7 778 862 Kč, a to zejména u Státního pozemkového úřadu za úroky z prodeje půdy u víceletých smluv.

SZPI uděluje pravomocně uložené pokuty ve správním řízení provozovatelům potravinářských podniků. Jde zejména o pokuty za přestupky dle zákona č. 110/1997 Sb., o potravinách a tabákových výrobcích, zákona č. 321/2004 Sb., o vinohradnictví a vinařství a zákona č. 146/2002 Sb., o Státní zemědělské a potravinářské inspekci. Nejvyšší plnění příjmů v roce 2025 na položce 2212 Sankční platby přijaté od jiných subjektů ve výši 184 222 258 Kč bylo právě u výše uvedené organizace, když schválený rozpočet **podseskupení 221** – Přijaté sankční platby za všechny organizace byl ve výši 76 742 000 Kč a byl plněn částkou 220 875 603 Kč, tj. na 287,82 % upraveného rozpočtu.

V rámci **podseskupení 222** - Přijaté vratky transferů a ostatní podobné příjmy bylo v roce 2025 na položce 2221 - Přijaté vratky nespotřebovaných transferů plnění ve výši 174 073 891 Kč. Jednalo se o vratky nevyužitých finančních prostředků od Státního zemědělského intervenčního fondu, které již nemohly být využity na výplaty konečným příjemcům. Schválený rozpočet na položce 2229 - Ostatní přijaté vratky transferů plnění ve výši 20 000 000 Kč byl plněn částkou ve výši 7 639 668 Kč, tj. na 38,20 % upraveného rozpočtu.

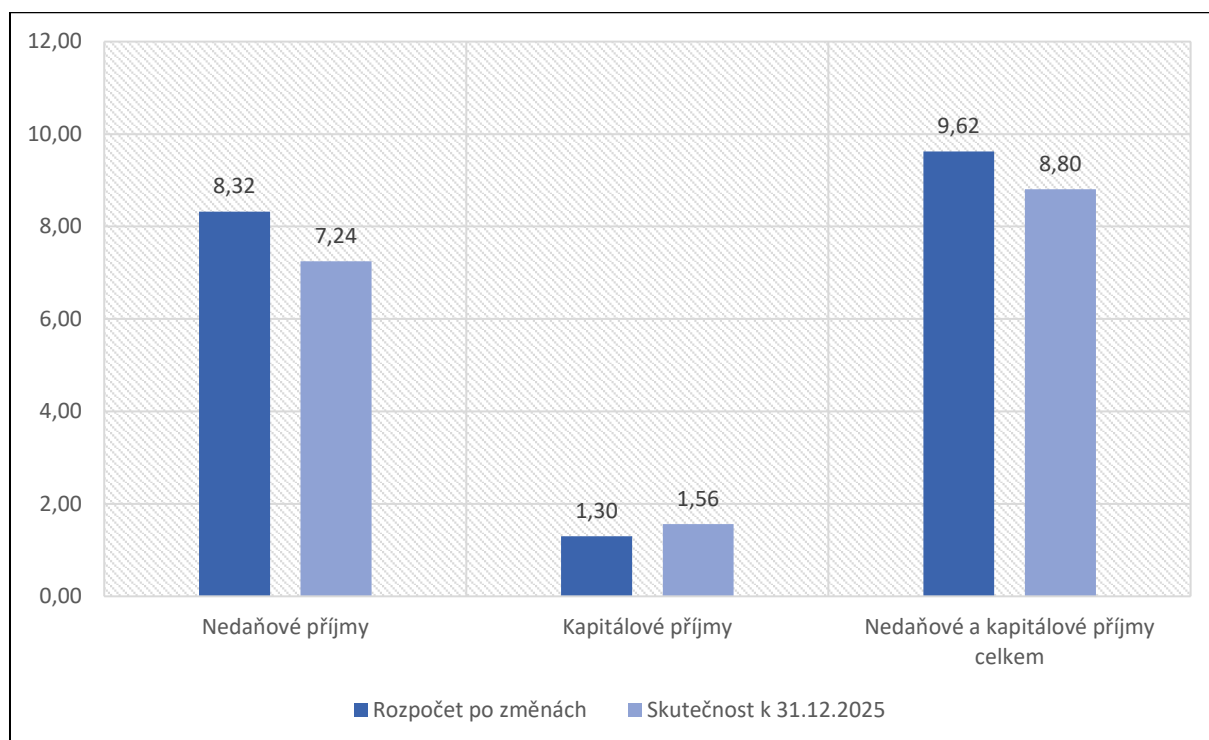
Schálený rozpočet Příjmů z prodeje krátkodobého a drobného dlouhodobého majetku **podseskupení 231** byl pro rok 2025 ve výši 160 000 Kč. Tyto příjmy byly předpokládány u SZPI a Ministerstva zemědělství. Schválený rozpočet byl plněn částkou 230 055 Kč, tj. na 143,78 % upraveného rozpočtu. Nejvyšší plnění ve výši 226 262 Kč bylo u SZPI. Zbývající příjmy ve výši 2 473 Kč byly příjmem Ministerstva zemědělství a částka ve výši 1 320 Kč byla příjmem Národního lesnického institutu.

U **Podseskupení 232** – Ostatní nedaňové příjmy byly předpokládány příjmy v roce 2025 do výše schváleného rozpočtu 123 153 000 Kč. Příjmy u tohoto podseskupení byly naplněny částkou 43 954 815 Kč, což představovalo plnění ve výši 35,69 % upraveného rozpočtu. Nejvyšší plnění 29 661 792 Kč bylo na položce 2324 - Přijaté neinvestiční příspěvky a náhrady a jednalo se zejména o vratky minulých let, náklady řízení, náhrady škod a úhrady služeb týkajících se minulých let. Další příjmy tohoto seskupení se týkaly například příjmu na položce 2322 - Příjem z pojistných plnění ve výši 1 500 721 Kč.

Podseskupení 241 - Splátky půjčených prostředků od podnikatelských subjektů, činil schválený rozpočet pro rok 2025 částku 20 100 000 Kč. Schválený rozpočet byl plněn u Ministerstva zemědělství na položce 2412 - Splátky půjčených prostředků od podnikatelských nefinančních subjektů – právnických osob částkou 16 201 000 Kč, tj. na 81,01 % upraveného rozpočtu a jednalo se převážně o splátky od Vinařského fondu za návratnou finanční výpomoc. Na položce 2411 - Splátky půjčených prostředků od podnikatelských nefinančních subjektů – fyzických osob došlo k plnění částkou 971 779 Kč.

V rámci **Podseskupení 248** na položce 2482 - Splátky od dlužníků za zaplacení dodávek byl pro rok 2025 schválen rozpočet ve výši 5 000 000 Kč. Státní pozemkový úřad plnil tyto příjmy částkou 7 236 203 Kč, tj. na 144,72 % upraveného rozpočtu. Jednalo se o doplatek rozdílové ceny pozemků, které vznikají při pozemkových úpravách a dokud není rozdíl zaplacen, jsou vedeni jako dlužníci.

Graf 14 - Plnění nedaňových a kapitálových příjmů v roce 2025 v mld. Kč



7.5.1.1 Sankční poplatky

Tabulka 41 - Příjmy z titulu poplatků na činnost správních úřadů, soudních poplatků a pokut v roce 2025 v Kč

OSS	PŘEDPIS	INKASO	PŘEPLATKY	NEDOPLATKY	ÚČEL
MZe	0	318 520	0		pokuty, úroky z prodlení
SVS	36 253 470	20 635 474	0	10 411 650	sankční platby za porušení předpisů v oblasti veterinární péče
ÚSKVBL	547 500	466 000	0	91 500	pokuty, úroky z prodlení
ÚKZÚZ	2 848 442	2 429 942	856 000	1 274 500	pokuty
NLI	11 978	11 978	0	0	úrok z prodlení platby
ČPI	0	0	0	0	-
SZPI	203 237 267	184 222 258	0	19 015 009	pokuty uložené ve správním řízení
SPÚ	35 827 743	12 791 430	*	*	úroky z prodlení a smluvní pokuty vyplývající ze smluvních vztahů, například z nájemních/pachtovních smluv, kupních smluv se splátkovým režimem, smluv o privatizaci, smluv o zřízení věcného břemene a dalších obligačních závazků
CELKEM	278 726 400	220 875 604	856 000	30 792 659	

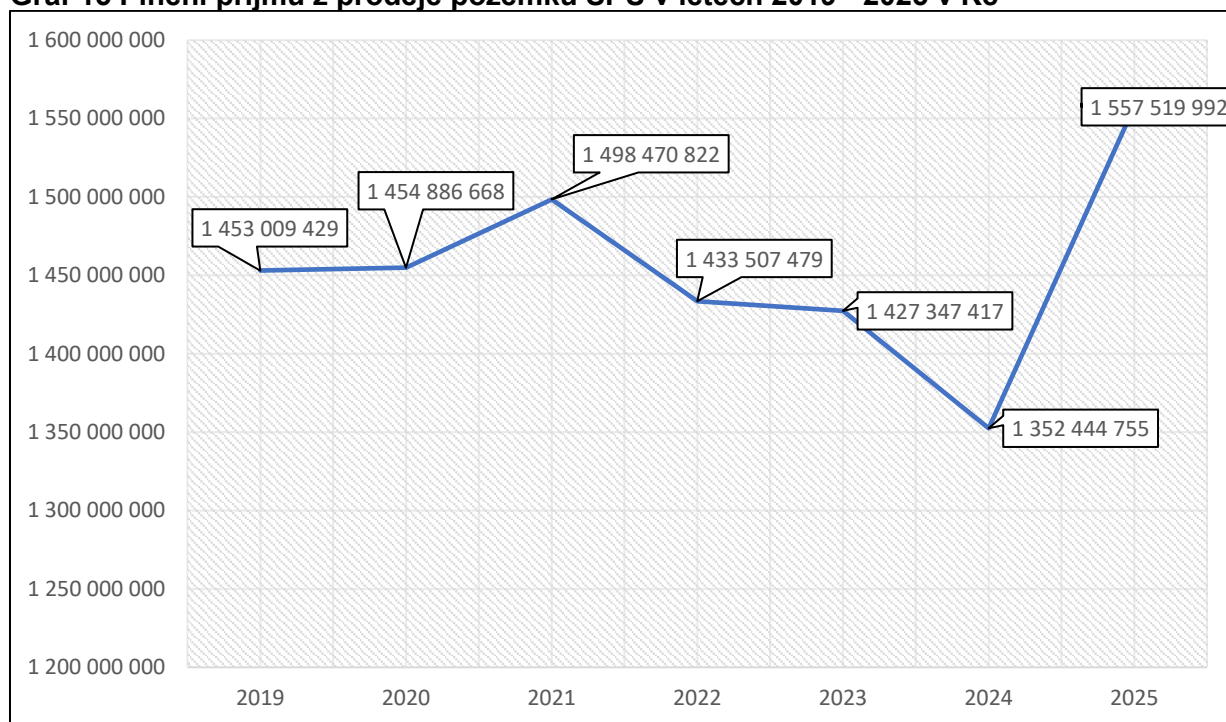
*Výši předpisů v jednotlivých měsících ovlivňují i následné korekce předpisů provedené za předcházející účetní období. Vzhledem k rozsahu agendy, zahrnující tisíce položek, nejsou sloupce „přeplatky“ a „nedoplatky“ vyplněny. Inkasované sankční poplatky v roce 2025 zahrnují rovněž plnění vztahující se k sankčním poplatkům předepsaným v dřívějších účetních obdobích, a nelze je proto věcně ani časově jednoznačně přiřadit k příslušným předpisům v daném roce.

Příjmy ze sankčních poplatků v roce 2025 činily 220 875 604 Kč. Jedná se o příjmy za pokuty převážně uložené SZPI ve správním řízení, úroky z prodlení, sankční platby za porušení předpisů v oblasti veterinární péče, úroky z prodlení a smluvní pokuty ze smluvních vztahů.

7.5.2 Kapitálové příjmy

Rozpočet kapitálových příjmů v roce 2025 byl schválen ve výši **1 301 400 000 Kč**. Skutečnost za kapitolu 329 MZe byla 1 560 101 114 Kč. Nejvyšší podíl na plnění kapitálových příjmů má Státní pozemkový úřad ve výši 1 559 099 907 Kč, z toho za příjmy z prodeje pozemků ve výši 1 557 519 992 Kč. Ostatní OSS kapitoly MZe plnily tyto příjmy částkou celkem ve výši 1 001 207 Kč, což představuje 0,06 % z celkové skutečnosti kapitálových příjmů.

Graf 15 Plnění příjmů z prodeje pozemků SPÚ v letech 2019 - 2025 v Kč



Tabulka 42 - Kapitálové příjmy v roce 2025 v Kč

OSS	Položka	Schválený rozpočet	Rozpočet po změnách	Skutečnost k 31. 12. 2025	% plnění rozpočtu po změnách
MZe	3113	200 000	200 000	0	0
Celkem MZe		200 000	200 000	0	0,00
SVS	3113	0	0	49 300	0,00
	3119	0	0	88 810	0,00
Celkem SVS		0	0	138 110	0,00
	3113	0	0	281 994	0,00
	3119	0	0	17 523	0,00
Celkem ÚKZUZ		0	0	299 517	0,00
NLI	3113	0	0	309 524	0,00
Celkem NLI		0	0	309 524	0,00
ČPI	3113	0	0	122 556	0,00
Celkem ČPI		0	0	122 556	0,00
SZPI	3113	200 000	200 000	131 500	65,75
Celkem SZPI		200 000	200 000	131 500	65,75
SPÚ	3111	1 300 000 000	1 300 000 000	1 557 519 992	119,81
	3112	0	0	1 092 700	0,00
	3113	1 000 000	1 000 000	487 215	48,72
Celkem SPÚ		1 301 000 000	1 301 000 000	1 559 099 907	119,84
Celkem		1 301 400 000	1 301 400 000	1 560 101 114	119,88

Položky tabulky č. 42:

3111 – Příjmy z prodeje pozemků

3112 – Příjmy z prodeje ostatních nemovitých věcí a jejich částí

3113 – Příjmy z prodeje ostatního hmotného dlouhodobého majetku

3119 – Ostatní příjmy z prodeje dlouhodobého majetku

Na položce 3111 Příjmy z prodeje pozemků se rozpočtují příjmy na základě víceletých smluv, které obsahují splátkové kalendáře na 30 let. Skutečné vyšší plnění této položky oproti rozpočtu však ovlivňuje například situace, kdy vlastníci nemovitostí předčasně splatí zbývající část mimo splátkový kalendář, nebo se navýší plánovaný doplatek vlivem vyšší hodnoty směněného pozemku.

7.5.3 Přijaté transfery

Tabulka 43 - Přijaté transfery v roce 2025 v Kč

Přijaté transfery a převody z vlastních fondů	Položka	Schválený rozpočet	Rozpočet po změnách	Skutečnost k 31. 12. 2025	% plnění rozpočtu po změnách
Převody z ostatních vlastních fondů	4132	2 000 000	2 000 000	2 516 941	125,85
Převody z rozpočtových účtů	4134	0	0	590 758	0
Převody z rezervních fondů OSS	4135	0	0	63 295 259	0
Převody z fondu kulturních a sociálních potřeb organizačních složek státu	4136	0	0	1 012 205	0
Ostatní převody z vlastních fondů	4139	0	0	13 989 447	0
PRV - Technická pomoc – Neinvestiční přijaté transfery ze státních fondů	4113	0	0	3 877 518	0
PRV - Technická pomoc – Investiční přijaté transfery ze státních fondů	4213	668 000 000	668 000 000	1 341 016 761	200,75
Celkem		670 000 000	670 000 000	1 426 298 889	209,40

Do příjmů kapitoly 329 bylo převedeno z vlastních fondů na rozpočtovou položku 4132 - Převody z ostatních vlastních fondů celkem 2 516 941 Kč. Jedná se o nevyčerpané prostředky na mzdy včetně příslušenství za prosinec 2024 organizačních složek státu Ministerstvo zemědělství, Ústav pro státní kontrolu veterinárních biopreparátů a léčiv a Státní zemědělská a potravinářská inspekce.

Na rozpočtovou položku 4134 bylo z rozpočtových účtů převedeno celkem 590 758 Kč.

Na rozpočtovou položku 4135 bylo z rezervních fondů organizačních složek státu Ministerstvo zemědělství, Ústav pro státní kontrolu veterinárních biopreparátů, Ústřední kontrolní a zkušební ústav zemědělský a Národní lesnický institut převedeno celkem 63 295 259 Kč. Z toho byla na tuto položku mylně zařazena finanční částka ve výši 156 904 Kč na Program v oblasti zdraví (EU4Health) 2021+ ÚSKVBL, která má být správně v ukazateli „Příjmy z rozpočtu EU bez SZP“.

Na rozpočtovou položku 4136 bylo z Fondu kulturních a sociálních potřeb organizační složky státu Státní veterinární správa převedeno 1 012 205 Kč.

Na rozpočtovou položku 4139 bylo z vlastních fondů organizační složky státu Ústřední kontrolní a zkušební ústav zemědělský převedeno celkem 13 989 447 Kč.

Na rozpočtovou položku 4113 bylo v rámci PRV - Technická pomoc – Neinvestiční přijaté transfery ze státních fondů organizační složky státu Ministerstvo zemědělství převedeno celkem 3 877 518 Kč.

Na rozpočtovou položku 4213 - Investiční přijaté transfery ze státních fondů organizační složky státu Státní pozemkový úřad převedeno celkem 1 341 016 761 Kč.

Tabulka 44 - Neinvestiční převody z vlastních fondů v Kč

Položka	Název položky	MZe	SVS	ÚSKVBL	ÚKZÚZ	NLI	SZPI
4132	Převody z ostatních vlastních fondů	1 312 331	0	353 856	0	0	850 754
4134	Převody z rozpočtových účtů	0	0	0	0	590 758	0
4135	Převod z rezervních fondů organizačních složek státu	2 552 266	0	38 972 273	20 000	0	0
4136	Převody z fondu kulturních a sociálních potřeb organizačních složek státu	0	1 012 205	0	0	0	0
4139	Ostatní převody z vlastních fondů	0	0	0	13 989 447	0	0
413x	Převody celkem	3 864 597	1 012 205	39 326 129	14 009 447	590 758	850 754

Mezi nejvýznamnější položku v příjmové části týkající se podseskupení položek 413 – Neinvestiční převody z vlastních fondů a ve vztahu k útvarům bez plné právní subjektivity patří položka 4135 ÚSKVBL ve výši 37 430 089 Kč.

ÚSKVBL vybírá na základě § 112 zákona č. 378/2007 Sb., léčivech a o změnách některých souvisejících zákonů, v platném znění a vyhlášky č. 427/2008 Sb., o stanovení výše náhrad výdajů za odborné úkony vykonávané v působnosti Státního ústavu pro kontrolu léčiv a Ústavu pro státní kontrolu veterinárních biopreparátů a léčiv, náhrady výdajů za odborné úkony. Tyto finanční prostředky nejsou součástí státního rozpočtu a byly čerpány v souladu s ustanoveními zákona 218/2000 Sb., o rozpočtových pravidlech v platném znění, v souladu s interními pravidly pro čerpání S-018/1000 a na základě Pravidel pro použití mimorozpočtových zdrojů MZe, ze dne 7. 11. 2006, č. j. 34386/2006-13012. V roce 2025 byly zapojeny do příjmů organizace a čerpány mimorozpočtové zdroje ve výši 38 972 273 Kč.

Další převody u položky 4135 byly u Ministerstva zemědělství - jiné prostředky ze zahraničí ve výši 2 552 266 Kč, kde se jednalo o příjmy na činnost Koordinačního místa pro spolupráci s EFSA (Evropský úřad pro bezpečnost potravin). Další částka u této položky se týkala převodu příjmů organizační složky státu ÚKZÚZ.

Na položku 4132 Převody z ostatních vlastních fondů byly z depozitního účtu převedeny nevyčerpané mzdové prostředky za prosinec 2024, včetně příslušenství v částce 2 516 941 Kč u organizačních složek státu MZe, ÚSKVBL a SZPI.

Na položku 4136 Převody z FKSP organizačních složek státu převedla SVS prostředky ve výši 1 012 205 Kč.

Na položku 4139 - Ostatní převody z vlastních fondů převedl ÚKZÚZ prostředky ve výši 13 989 447 Kč.

Níže uvedená tabulka je přehledem příjmových položek, které v roce 2025 za kapitolu Ministerstva zemědělství přesáhly 50 000 000 Kč.

Tabulka 45 - Příjmové položky rozpočtové skladby, které v roce 2025 za kapitolu MZe přesáhly 50 mil. Kč

OSS	Položka		Státní rozpočet 2025		Skutečnost k 31. 12. 2025	% plnění rozpočtu po změnách
			schválený	po změnách		
MZe	2125	Převody z fondů státních podniků do státního rozpočtu	7 500 000 000	7 500 000 000	6 014 528 000	80,19
MZe	2221	Přijaté vratky nespotebovaných transferů	0	0	174 073 892	-
MZe	2129	Výnosy z likvidace zbytkových podniků	0	0	65 159 745	-
SVS	2111	Příjmy z poskytování služeb a výrobků	127 000 000	127 000 000	117 880 714	92,82
ÚKZÚZ	2111	Příjmy z poskytování služeb a výrobků	67 000 000	67 000 000	85 254 357	127,25
SZPI	2212	Sankční platby přijaté od jiných subjektů	67 742 000	67 742 000	184 222 258	271,95
SPÚ	2131	Příjmy z pronájmu nebo pachtu pozemků	300 000 000	300 000 000	392 041 148	130,68
SPÚ	3111	Příjmy z prodeje pozemků	1 300 000 000	1 300 000 000	1 557 519 992	119,81

8 Druhá struktura výdajů

V rozpočtu kapitoly MZe byly zahrnuty kapitálové a běžné výdaje vlastního ministerstva, výdaje resortních organizačních složek státu a výdaje na financování společné zemědělské politiky a operačních programů. Schválený rozpočet výdajů činil celkem **59 024 313 455 Kč**, v tom: kapitálové výdaje **10 687 944 036 Kč** a běžné výdaje **48 336 369 419 Kč**.

Celkové čerpání výdajů činilo **62 795 203 378 Kč**, tj. 96,24 % rozpočtu po změnách, v tom: kapitálové výdaje ve výši **11 186 498 841 Kč** (75,92 % rozpočtu po změnách) a běžné výdaje ve výši **51 608 704 537 Kč** (102,17 % rozpočtu po změnách).

Tabulka 46 - Výdaje celkem kapitoly 329 – MZe za rok 2025 v členění podle druhu výdaje

U K A Z A T E L	ROZPOČET 2025			Plnění v %
	Schválený roz- počet	Rozpočet po změnách	Skutečnost 2025	
	1	2	3	
Výdaje na platy a obdobné a související výdaje	3 907 133 567	3 967 050 251	3 966 461 823	99,99
Výdaje na neinvestiční nákupy a související výdaje	4 234 047 250	2 859 213 617	2 770 546 843	96,90
Neinvestiční transfery soukromoprávním osobám	3 225 213 536	3 909 102 492	4 457 115 467	114,02
Neinvestiční transfery veřejnoprávním osobám a mezi peněžními fondy téže osoby a platby daní	36 516 495 066	39 132 246 282	39 618 506 402	101,24
Neinvestiční transfery a některé náhrady fyzickým osobám	29 480 000	187 970 317	257 083 884	136,77
Neinvestiční transfery a související platby do zahraničí	8 900 000	8 900 000	9 255 854	104,00
Výdaje na náhrady za nezpůsobenou újmu	400 100 000	436 219 203	523 146 129	119,93
Ostatní neinvestiční výdaje	15 000 000	11 358 177	6 588 136	58,00
BĚŽNÉ VÝDAJE CELKEM	48 336 369 419	50 512 060 339	51 608 704 537	102,17
Investiční nákupy a související výdaje	1 448 000 000	1 768 406 656	1 630 391 477	92,20
Investiční transfery	9 239 944 036	12 966 321 019	9 556 107 364	73,70
KAPITÁLOVÉ VÝDAJE CELKEM	10 687 944 036	14 734 727 675	11 186 498 841	75,92
VÝDAJE KAPITOLY CELKEM	59 024 313 455	65 246 788 014	62 795 203 378	96,24

Tabulka 47 – Plnění specifických ukazatelů výdajů kapitoly 329 – MZe v roce 2025 ve srovnání se skutečností roku 2024 v Kč

Název ukazatele	2024	2025			Použití nároků z nespotřebovaných výdajů v r. 2025	Plnění 2025 (%)	2025/2024 (%)
	Skutečnost v Kč	Schválený rozpočet v Kč	Rozpočet po změnách v Kč	Skutečnost v Kč			
Podpora agrárního sektoru	45 538 651 051	41 989 738 415	44 028 400 874	44 578 944 250	12 601 766 711	101,25	97,89
v tom: dotace SZIF	43 225 261 738	39 238 738 415	41 241 131 615	41 479 155 998	11 794 095 328	100,58	95,96
ostatní výdaje	2 313 389 313	2 751 000 000	2 787 269 259	3 099 788 253	807 671 383	111,21	133,99
Dotace na činnosti SZIF	1 900 000 000	2 350 000 000	2 350 000 000	2 350 000 000	0	100,00	123,68
v tom dotace SZIF na vlastní činnost	1 780 000 000	2 230 000 000	2 230 000 000	2 230 000 000	0	100,00	125,28
ostatní dotace	120 000 000	120 000 000	120 000 000	120 000 000	0	100,00	100,00
Podpora lesního hospodářství	2 889 769 961	1 500 000 000	2 687 015 678	3 165 854 780	841 712 214	117,82	109,55
Podpora vodního hospodářství	2 818 283 016	2 550 000 000	6 126 422 980	3 015 710 728	700 322 602	49,22	107,01
Podpora neziskovým organizacím	38 988 254	40 000 000	40 000 000	39 334 255	0	98,34	100,89
Ostatní výdaje na státní politiku resortu, inspekční, kontrolní a výzkumnou činnost	9 133 228 446	10 594 575 040	10 014 948 482	9 645 359 365	813 902 455	96,31	105,61
v tom: ostatní výdaje na státní politiku resortu, inspekční, kontrolní a výzkumnou činnost	9 031 072 841	10 474 575 040	9 894 948 482	9 536 120 316	761 760 553	96,37	105,59
v tom: ostatní výdaje na státní politiku resortu, inspekční, kontrolní a výzkumnou činnost-dotace	98 011 399	120 000 000	120 000 000	109 117 006	52 019 860	90,93	111,33
v tom: ostatní výdaje na státní politiku resortu, inspekční, kontrolní a výzkumnou činnost-účelové výdaje	4 144 206	0	0	122 042	122 042	0,00	2,94
Celkem	62 318 920 728	59 024 313 455	65 246 788 014	62 795 203 378	14 957 703 982	96,24	100,76

Tabulka 48 - Plnění vybraných průřezových ukazatelů výdajové části ve srovnání se skutečností roku 2024 v Kč

Název ukazatele	Skutečnost 2024	Schválený rozpočet 2025	Rozpočet po změnách 2025	Skutečnost 2025	Použití nároků z nespotřebovaných výdajů v roce 2025	% plnění rozpočtu po změnách
Výdaje spolufinancované z rozpočtu Evropské unie bez společné zemědělské politiky celkem	1 693 479 355	207 728 445	330 894 822	354 571 268	123 155 078	107,16
v tom: ze státního rozpočtu	164 351 061	46 100 068	79 215 461	134 008 057	77 827 046	169,17
podíl rozpočtu Evropské unie	1 529 128 294	161 628 377	251 679 361	220 563 211	45 328 032	87,64
Výdaje na společnou zemědělskou politiku celkem	40 178 398 554	35 573 738 415	37 558 131 615	37 769 007 808	11 762 095 328	100,56
v tom: přímé platby - předfinancování ze státního rozpočtu	24 270 741 842	20 588 340 365	20 588 340 365	21 413 236 986	8 525 632 541	104,01
přímé platby - dofinancování ze státního rozpočtu	246 943	0	0	25 571	25 571	-
podpora venkova – ze státního rozpočtu	8 171 505 857	6 084 651 794	7 884 651 794	8 706 337 909	943 760 759	110,42
podpora venkova - podíl rozpočtu Evropské unie	6 557 448 574	7 940 273 256	7 940 273 256	6 214 775 878	2 002 911 194	78,27
společná organizace trhu - ze státního rozpočtu	257 902 900	172 639 000	172 639 000	177 591 042	4 952 042	102,87
společná organizace trhu - podíl rozpočtu Evropské unie	920 552 439	787 834 000	972 227 200	1 257 040 422	284 813 222	129,29

Tabulka 49 - Vývoj výdajů v letech 2021 – 2025 dle OSS v Kč

VÝVOJ VÝDAJŮ					
	SKUTEČNOST				
NÁZEV	2021	2022	2023	2024	2025
MZe	61 009 623 991	62 492 694 834	50 806 015 631	56 447 425 314	56 066 868 653
SVS	1 167 637 136	1 185 761 991	1 135 862 977	1 147 597 511	1 207 245 437
ÚSKVBL	92 001 813	93 854 173	97 264 079	137 949 122	105 423 441
ÚKZÚZ	832 370 181	830 435 595	897 589 248	884 801 716	939 247 172
NLI	325 306 433	333 417 756	344 373 242	339 495 719	344 571 454
ČPI	49 496 041	53 441 972	47 923 402	49 734 742	54 143 136
SZPI	554 419 731	559 715 748	542 085 439	578 471 363	591 877 291
SPÚ	4 279 154 535	3 049 553 165	3 542 514 048	2 733 445 240	3 485 826 795
CELKEM	68 310 009 861	68 598 875 234	57 413 628 066	62 318 920 728	62 795 203 378

8.1 Rovnoměrnost čerpání výdajů

Tabulka 50 - Rovnoměrnost čerpání výdajů kapitoly MZe v jednotlivých čtvrtletích roku 2025 v Kč

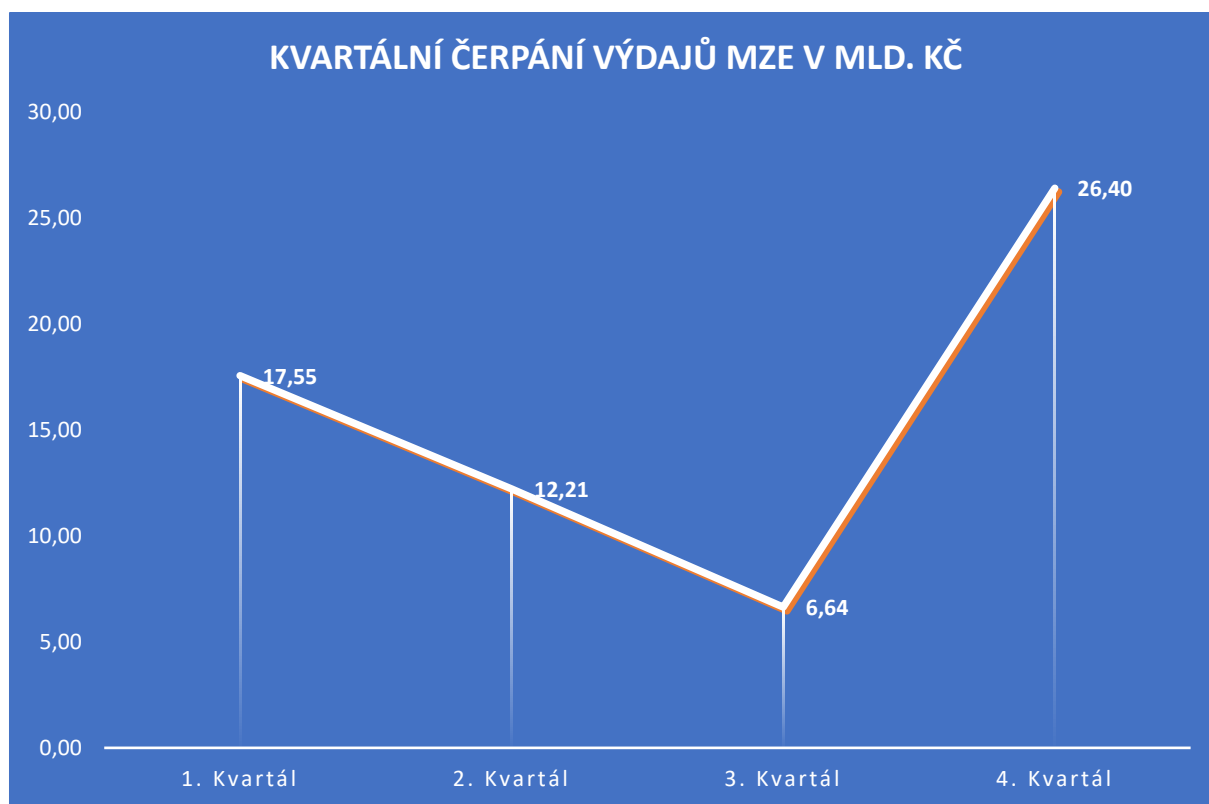
Ukazatel	Upravený rozpočet 2025	Čerpání k 31. 3. 2025		Čerpání k 30. 6. 2025	
	v Kč	v Kč	index %	v Kč	index %
Běžné výdaje celkem	50 512 060 339	16 692 260 311	33,05	9 348 476 211	18,51
Kapitálové výdaje celkem	14 734 727 675	853 793 743	5,79	2 859 234 812	19,40
Výdaje celkem	65 246 788 014	17 546 054 054	26,89	12 207 711 023	18,71

Ukazatel	Upravený rozpočet 2025	Čerpání k 30. 9. 2025		Čerpání k 31. 12. 2025	
	v Kč	v Kč	index %	v Kč	index %
Běžné výdaje celkem	50 512 060 339	3 958 205 184	7,84	21 609 762 831	42,78
Kapitálové výdaje celkem	14 734 727 675	2 685 094 268	18,22	4 788 376 019	32,50
Výdaje celkem	65 246 788 014	6 643 299 452	10,18	26 398 138 850	40,46

Výše uvedené tabulky ukazují průběh čerpání celkových výdajů v jednotlivých čtvrtletích roku 2025 k rozpočtu po změnách. Čerpání dosahovalo nejvyšších hodnot v úvodu a závěru roku, přičemž nejnižšího čerpání bylo dosaženo k třetímu čtvrtletí, kde dosahovala výše čerpání pouze 10,18 % rozpočtu po změnách, což je způsobeno sezóností čerpání výdajů.

Níže uvedený graf vyjadřuje výši skutečných výdajů v jednotlivých čtvrtletích roku 2025 z celkových výdajů MZe roku 2025.

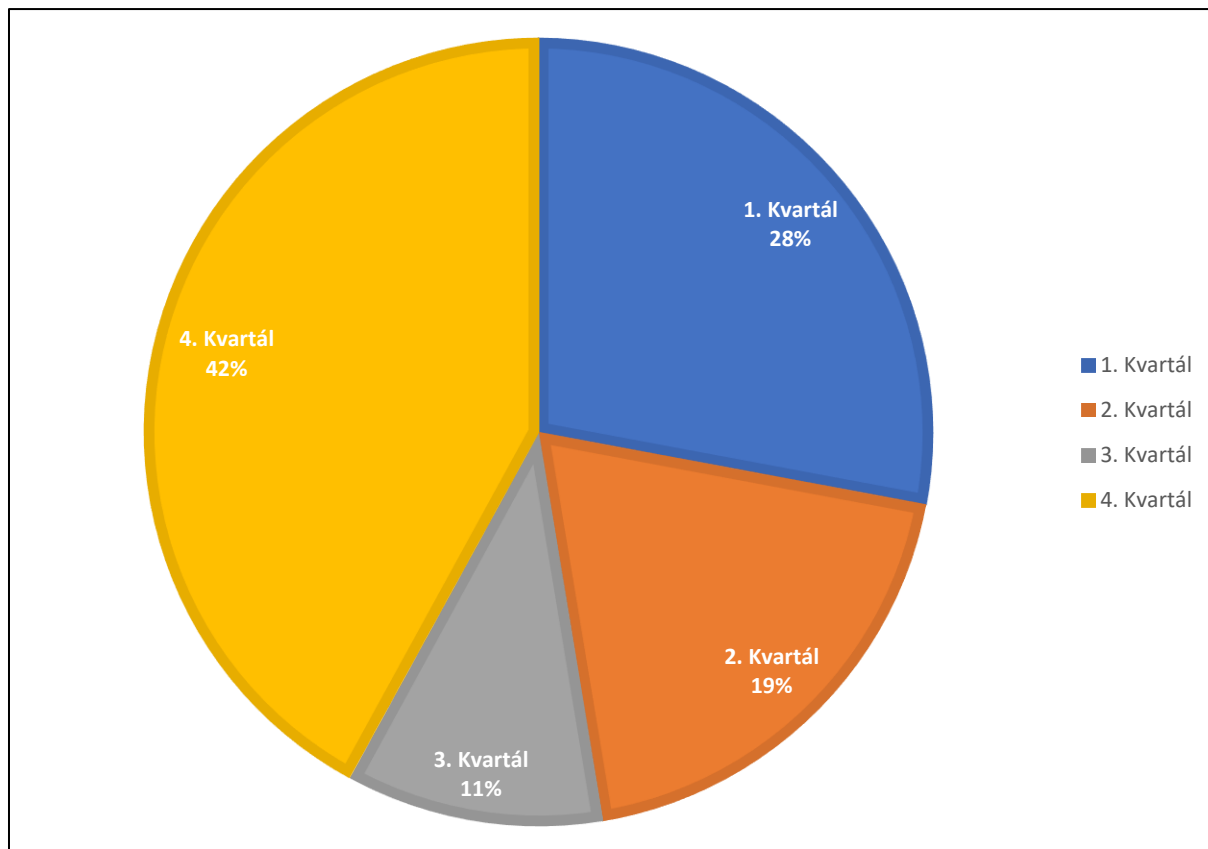
Graf 16 - Rovnoměrnost čerpání výdajů kapitoly MZe v jednotlivých čtvrtletích roku 2025



Výrazný nárůst čerpání v posledním čtvrtletí je způsoben zejména čerpáním v oblasti poskytování dotací Státnímu zemědělskému intervenčnímu fondu za účelem zajištění finančních prostředků na Společnou zemědělskou politiku. Dále je běžný nárůst čerpání v oblasti poskytování podpor v rámci programů vodního hospodářství, a to z důvodu sezónnosti stavebních prací.

Níže uvedený graf vyjadřuje procentuální výši skutečných výdajů v jednotlivých čtvrtletích roku 2025 z celkových výdajů MZe roku 2025. V obou pololetích bylo čerpáno přibližně okolo 50 % rozpočtu, avšak ve třetím čtvrtletí se čerpání výrazně zpomalilo (11 %) a ve čtvrtém čtvrtletí naopak čerpání výrazně zrychlilo (42 %).

Graf 17 - Rovnoměrnost čerpání výdajů kapitoly MZe v jednotlivých čtvrtletích roku 2025



Tabulka 51 - Rovnoměrnost čerpání výdajů kapitoly MZe v jednotlivých čtvrtletích roku 2024 v poměru ke konečnému rozpočtu (v Kč)

Název ukazatele	Konečný rozpočet	Skutečnost 1. Q 2025	%	Skutečnost 2. Q 2025	%
Specifické ukazatele					
Podpora agrárního sektoru	56 781 790 748	14 515 702 238	25,56	6 992 351 669	12,31
v tom: dotace Státnímu zemědělskému intervenčnímu fondu	53 059 925 349	12 655 534 970	23,85	6 104 466 770	11,50
ostatní výdaje	3 721 865 399	1 860 167 268	49,98	887 884 899	23,86
Dotace na činnost Státního zemědělského intervenčního fondu	2 350 000 000	557 500 000	23,72	557 500 000	23,72
v tom: dotace Státnímu zemědělskému intervenčnímu fondu na činnost	2 230 000 000	557 500 000	25,00	557 500 000	25,00
ostatní dotace	120 000 000	0	0,00	0	0,00
Podpora lesního hospodářství	3 196 446 468	284 779 625	8,91	1 236 016 007	38,67
Podpora vodního hospodářství	6 713 786 792	198 362 066	2,95	739 282 821	11,01
Podpora neziskovým organizacím	40 000 000	39 386 067	98,47	263 550	0,66
Ostatní výdaje na státní politiku resortu, inspekční, kontrolní a výzkumnou činnost	11 332 454 805	1 950 324 057	17,21	2 682 296 976	23,67
v tom: další výdaje na státní politiku resortu, inspekční, kontrolní a výzkumnou činnost	11 156 386 930	1 950 324 057	17,48	2 677 884 130	24,00
ostatní výdaje na státní politiku resortu, inspekční, kontrolní a výzkumnou činnost - dotace	175 866 233	0	0,00	4 412 846	2,51
ostatní výdaje na státní politiku resortu, inspekční, kontrolní a výzkumnou činnost – účelové výdaje	201 642	0	0,00	0	0,00

Název ukazatele	Konečný rozpočet	Skutečnost 3.Q 2025	%	Skutečnost 4. Q 2025	%
Specifické ukazatele					
Podpora agrárního sektoru	56 781 790 748	2 588 705 128	4,56	20 482 185 215	36,07
v tom: dotace Státnímu zemědělskému intervenčnímu fondu	53 059 925 349	2 497 381 099	4,71	20 221 773 159	38,11
ostatní výdaje	3 721 865 399	91 324 029	2,45	260 412 056	7,00
Dotace na činnost Státního zemědělského intervenčního fondu	2 350 000 000	1 165 000 000	49,57	70 000 000	2,98
v tom: dotace Státnímu zemědělskému intervenčnímu fondu na činnost	2 230 000 000	1 115 000 000	50,00	0	0,00
ostatní dotace	120 000 000	50 000 000	41,67	70 000 000	58,33
Podpora lesního hospodářství	3 196 446 468	161 187 681	5,04	1 483 871 467	46,42
Podpora vodního hospodářství	6 713 786 792	843 227 153	12,56	1 234 838 688	18,39
Podpora neziskovým organizacím	40 000 000	-51 300*	-0,13	-264 062*	-0,66
Ostatní výdaje na státní politiku resortu, inspekční, kontrolní a výzkumnou činnost	11 332 454 805	1 885 230 790	16,64	3 127 507 541	27,60
v tom: další výdaje na státní politiku resortu, inspekční, kontrolní a výzkumnou činnost	11 156 386 930	1 884 933 948	16,90	3 022 978 181	27,10
ostatní výdaje na státní politiku resortu, inspekční, kontrolní a výzkumnou činnost - dotace	175 866 233	264 600	0,15	104 439 560	59,39
ostatní výdaje na státní politiku resortu, inspekční, kontrolní a výzkumnou činnost – účelové výdaje	201 642	32 242	15,99	89 800	44,53

*záporné hodnoty jsou způsobeny vratkami dotací v průběhu roku.

Název ukazatele	Konečný rozpočet	Skutečnost 1. Q 2025	%	Skutečnost 2. Q 2025	%
Průřezové ukazatele					
Platy zaměstnanců a ostatní platby za provedenou práci	3 075 177 621	458 095 671	14,90	727 972 617	23,67
Povinné pojistné placené zaměstnavatelem	1 062 364 257	151 933 655	14,30	242 561 941	22,83
Základní příděl fondu kulturních a sociálních potřeb	30 127 510	4 717 018	15,66	8 139 953	27,02
Platy zaměstnanců v pracovním poměru výjma zaměstnanců na služebních místech	477 095 140	71 273 426	14,94	112 461 887	23,57
Platy zaměstnanců na služebních místech dle zákona o státní službě	2 514 184 694	380 771 182	15,14	605 346 646	24,08
Výdaje na výzkum, vývoj a inovace celkem včetně programů spolufinancovaných z prostředků zahraničních programů	1 197 184 084	535 534 451	44,73	556 815 321	46,51
v tom: ze státního rozpočtu celkem	1 197 184 084	535 534 451	44,73	556 815 321	46,51
v tom: institucionální podpora celkem	563 728 167	164 093	0,03	543 049 322	96,33
úcelová podpora celkem	633 455 917	535 370 358	84,52	13 765 999	2,17
podíl prostředků zahraničních programů					
Účelová podpora na programy aplikovaného výzkumu, vývoje a inovací	633 455 917	535 370 358	84,52	13 765 999	2,17
Institucionální podpora výzkumných organizací	547 627 167	0	0,00	543 004 167	99,16
Zahraniční rozvojová spolupráce	50 434 414	2 196 602	4,36	6 215 134	12,32
Zajištění přípravy na krizové situace podle zákona č. 240/2000 Sb.	1 759 707	42 929	2,44	41 720	2,37
Výdaje spolufinancované zcela nebo částečně z rozpočtu Evropské unie bez společné zemědělské politiky celkem	530 481 822	39 228 989	7,39	58 084 097	10,95
v tom: ze státního rozpočtu	190 744 117	17 379 069	9,11	22 895 387	12,00
podíl rozpočtu Evropské unie	339 737 704	21 849 920	6,43	35 188 710	10,36
Výdaje na společnou zemědělskou politiku celkem	49 361 223 759	11 955 034 970	24,22	5 112 318 580	10,36
v tom: přímé platby - předfinancování ze státního rozpočtu	29 130 271 316	7 015 993 162	24,08	712 548 614	2,45
přímé platby - dofinancování ze státního rozpočtu	25 571	0	0,00	893	3,49
podpora venkova - ze státního rozpočtu	8 828 412 553	3 105 145 140	35,17	2 402 758 860	27,22
podpora venkova - podíl rozpočtu Evropské unie	9 967 882 856	1 832 696 668	18,39	1 557 010 213	15,62
společná organizace trhu - ze státního rozpočtu	177 591 042	1 200 000	0,68	70 000 000	39,42
společná organizace trhu - podíl rozpočtu Evropské unie	1 257 040 422	0	0,00	370 000 000	29,43
Výdaje vedené v informačním systému programového financování EDS/SMVS celkem	7 705 407 168	234 555 870	3,04	825 711 937	10,72

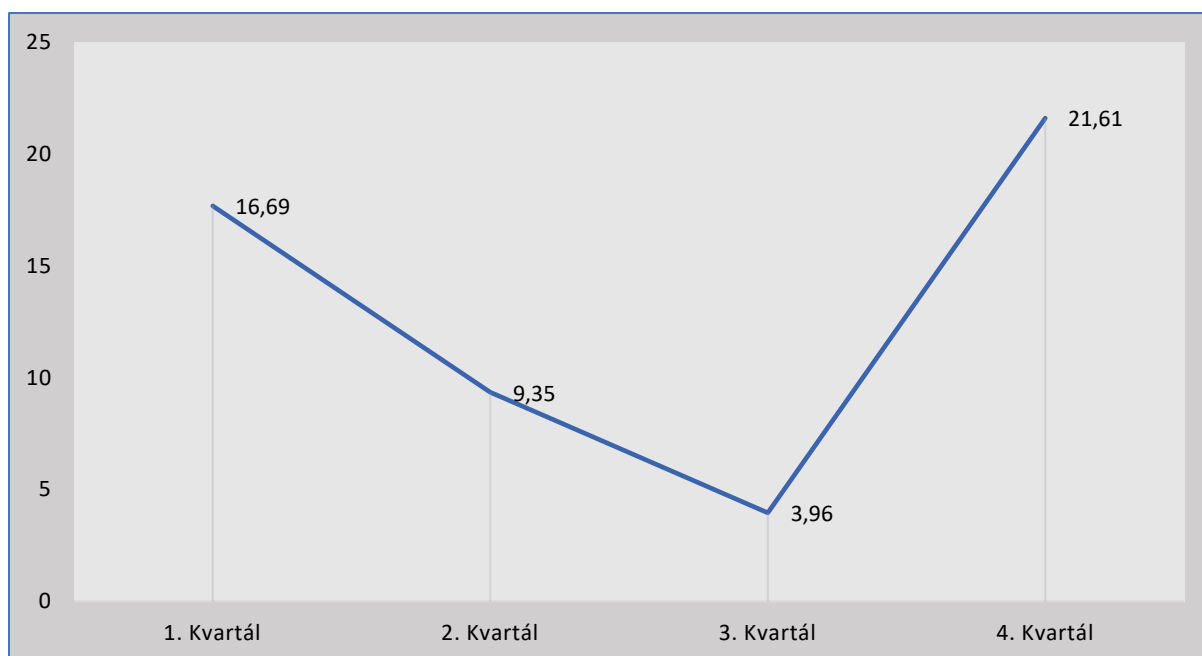
Název ukazatele	Konečný rozpočet	Skutečnost 3. Q 2025	%	Skutečnost 4. Q 2025	%
Průřezové ukazatele					
Platy zaměstnanců a ostatní platby za provedenou práci	3 075 177 621	732 866 364	23,83	1 049 829 583	34,14
Povinné pojistné placené zaměstnavatelem	1 062 364 257	244 486 740	23,01	350 452 556	32,99
Základní přídělní fondu kulturních a sociálních potřeb	30 127 510	7 098 468	23,56	9 310 924	30,91
Platy zaměstnanců v pracovním poměru vyjma zaměstnanců na služebních místech	477 095 140	113 356 658	23,76	169 294 818	35,48
Platy zaměstnanců na služebních místech dle zákona o státní službě	2 514 184 694	607 765 953	24,17	864 847 520	34,40
Výdaje na výzkum, vývoj a inovace celkem včetně programů spolufinancovaných z prostředků zahraničních programů	1 197 184 084	76 156	0,01	541 279	0,05
v tom: ze státního rozpočtu celkem	1 197 184 084	76 156	0,01	541 279	0,05
v tom: institucionální podpora celkem	563 728 167	76 156	0,01	541 279	0,10
účelová podpora celkem	633 455 917	0	0,00	0	0,00
podíl prostředků zahraničních programů					
Účelová podpora na programy aplikovaného výzkumu, vývoje a inovací	633 455 917	0	0,00	0	0,00
Institucionální podpora výzkumných organizací	547 627 167	0	0,00	0	0,00
Zahraniční rozvojová spolupráce	50 434 414	2 508 566	4,97	6 434 483	12,76
Zajištění přípravy na krizové situace podle zákona č. 240/2000 Sb.	1 759 707	248 567	14,13	113 850	6,47
Výdaje spolufinancované zcela nebo částečně z rozpočtu Evropské unie bez společné zemědělské politiky celkem	530 481 822	78 141 174	14,73	179 117 007	33,76
v tom: ze státního rozpočtu	190 744 117	30 824 526	16,16	62 909 075	32,98
podíl rozpočtu Evropské unie	339 737 704	47 316 648	13,93	116 207 932	34,21
Výdaje na společnou zemědělskou politiku celkem	49 361 223 759	2 419 888 859	4,90	18 281 765 399	37,04
v tom: přímé platby - předfinancování ze státního rozpočtu	29 130 271 316	78 078 355	0,27	13 606 616 854	46,71
přímé platby - dofinancování ze státního rozpočtu	25 571	24 678	96,51	0	0,00
podpora venkova - ze státního rozpočtu	8 828 412 553	871 153 979	9,87	2 327 279 930	26,36
podpora venkova - podíl rozpočtu Evropské unie	9 967 882 856	884 274 504	8,87	1 940 794 492	19,47
společná organizace trhu - ze státního rozpočtu	177 591 042	106 391 042	59,91	0	0,00
společná organizace trhu - podíl rozpočtu Evropské unie	1 257 040 422	479 966 300	38,18	407 074 122	32,38
Výdaje vedené v informačním systému programového financování EDS/SMVS celkem	7 705 407 168	935 259 562	12,14	1 576 974 941	20,47

8.2 Běžné výdaje

Tabulka 52 - Čerpání běžných výdajů kapitoly MZe v jednotlivých čtvrtletích roku 2025

Název ukazatele	Skutečnost 1. Q 2025	Skutečnost 2. Q 2025	Skutečnost 3. Q 2025	Skutečnost 4. Q 2025
Běžné výdaje	16 692 260 311	9 348 476 211	3 958 205 184	21 609 762 831

Graf 18 - Čerpání běžných výdajů kapitoly MZe v jednotlivých čtvrtletích roku 2025 (v mld. Kč)



Výrazný nárůst čerpání v posledním čtvrtletí je způsoben zejména čerpáním v oblasti poskytování dotací Státnímu zemědělskému intervenčnímu fondu za účelem zajištění finančních prostředků na Společnou zemědělskou politiku.

Tabulka 53 - Vývoj běžných výdajů v letech 2021 – 2025 v Kč dle OSS

VÝVOJ BĚŽNÝCH VÝDAJŮ					
	SKUTEČNOST				
NÁZEV	2021	2022	2023	2024	2025
MZe	51 385 075 729	53 991 700 280	41 318 609 311	49 272 991 733	46 284 516 496
SVS	1 127 350 515	1 149 603 925	1 113 497 632	1 131 170 519	1 183 236 338
ÚSKVBL	88 796 861	90 544 016	96 518 501	95 861 281	102 456 573
ÚKZÚZ	789 527 322	795 062 789	848 221 357	831 742 784	892 668 972
NLI	308 572 705	314 287 436	333 642 857	326 817	338 003 043
ČPI	48 481 566	51 791 262	47 923 402	47 609 172	49 447 463
SZPI	490 757 484	506 754 108	518 105 069	517 958 726	547 894 606
SPŮ	1 630 619 937	1 717 176 715	1 800 283 107	1 803 765 078	2 210 481 047
CELKEM	55 869 182 119	58 616 920 530	46 076 801 236	54 027 916 300	51 608 704 537

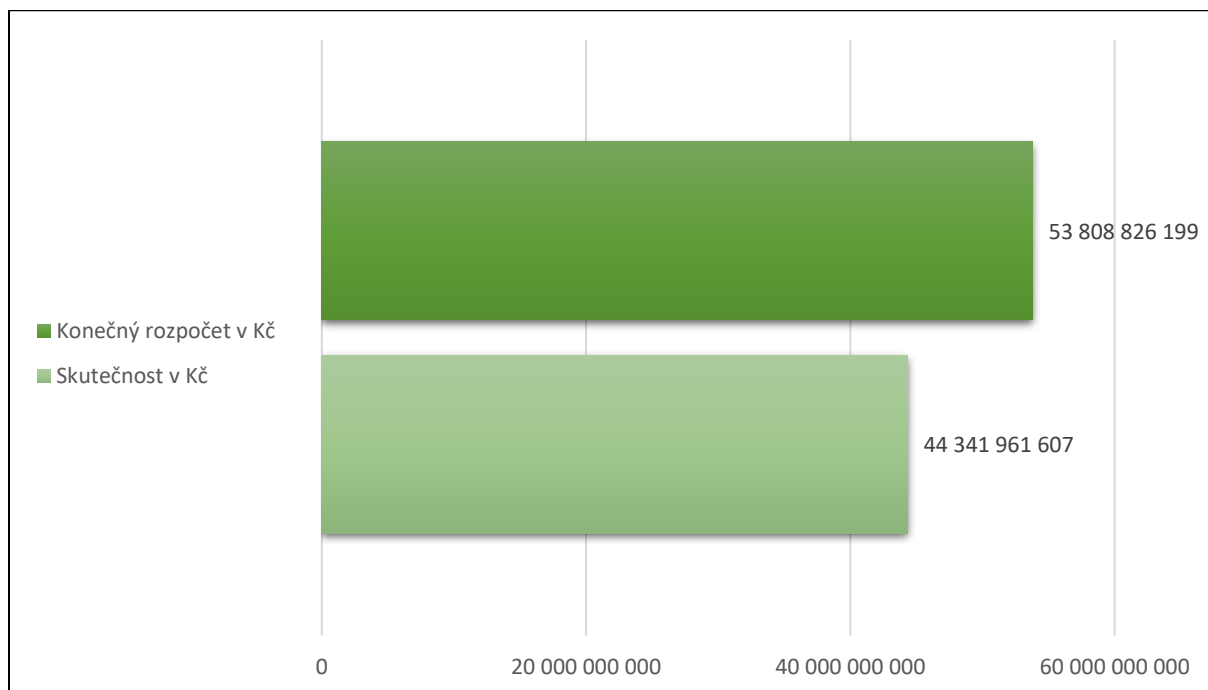
8.2.1 Neinvestiční transfery

V rozpočtu pro rok 2025 byla schválena částka určená na neinvestiční transfery ve výši 39 780 088 602 Kč, konečný rozpočet činil 53 808 826 199 Kč. Skutečnost byla oproti upravenému rozpočtu čerpána na 102,55 % ve výši 44 341 961 607 Kč.

Tabulka 54 - Neinvestiční transfery v roce 2025 v Kč

NEINVESTIČNÍ TRANSFERY				Schválený rozpočet v Kč	Rozpočet po změnách v Kč	Konečný rozpočet v Kč	Skutečnost v Kč	Plnění (%)
Seskupení		Podseskupení						
52	Neinvestiční transfery soukromoprávními osobám	521	Neinvestiční transfery podnikatelům	3 185 213 536	3 599 527 696	4 093 248 589	4 077 089 197	
		522	Neinvestiční transfery neziskovým a podobným osobám	40 000 000	309 574 796	383 318 445	380 026 270	
		CELKEM		3 225 213 536	3 909 102 492	4 476 567 034	4 457 115 467	114,02
53	Neinv. transfery veřejnoprávními osobám a mezi peň. fondy též osoby a platby daní	531	Neinvestiční transfery rozpočtům ústřední úrovně	35 033 177 534	36 854 026 036	46 477 832 395	37 230 957 181	
		532	Neinvestiční transfery rozpočtům územní úrovně	50 000 000	366 886 402	585 996 461	532 914 594	
		533	Neinvestiční transfery příspěvkovým a podobným organizacím	1 401 312 801	1 863 551 149	1 941 709 517	1 819 726 523	
		534	Neinvestiční transfery fyzickým osobám	28 811 231	29 708 127	30 127 510	29 266 362	
		536	Ostatní neinvestiční transfery jiným rozpočtům a platby daní	3 193 500	18 074 568	18 076 419	5 641 742	
		CELKEM		36 516 495 066	39 132 246 282	49 053 742 303	39 618 506 402	101,24
54	Neinvestiční transfery a některé náhrady fyzickým osobám	549	Ostatní neinvestiční transfery fyzickým osobám	29 480 000	187 970 317	265 783 476	257 083 884	
		CELKEM		29 480 000	187 970 317	265 783 476	257 083 884	136,77
55	Neinv. transfery a souvis. platby do zahraničí	554	Členské příspěvky mezinárodním organizacím	8 900 000	8 900 000	12 733 386	9 255 854	
		CELKEM		8 900 000	8 900 000	12 733 386	9 255 854	104,00
CELKEM				39 780 088 602	43 238 219 091	53 808 826 199	44 341 961 607	102,55

Graf 19 - Neinvestiční transfery v roce 2025 v Kč



8.2.1.1 Seskupení 52 – Neinvestiční transfery soukromoprávními osobám

Celkem v rámci seskupení 52 – Neinvestiční transfery soukromoprávními osobám bylo vyplaceno 114,02 % z konečného rozpočtu roku 2025.

Seskupení 52					
Název podseskupení	Schválený rozpočet v Kč	Rozpočet po změnách v Kč	Konečný rozpočet v Kč	Skutečnost v Kč	Plnění (%)
Neinvestiční transfery soukromoprávními osobám	3 225 213 536	3 909 102 492	4 476 567 034	4 457 115 467	114,02

Tabulka 55 - Podseskupení 521 – Neinvestiční transfery podnikatelům

V roce 2025 obdržely v rámci **podseskupení položek 521** (položka 5212, 5213 a 5215) neinvestiční prostředky v rámci těchto dotačních programů a podpor:

Seskupení 52					
Neinvestiční transfery soukromoprávním subjektům					
Název podseskupení	Schválený rozpočet v Kč	Rozpočet po změnách v Kč	Konečný rozpočet v Kč	Skutečnost v Kč	Plnění (%)
Podseskupení - 521 - Neinvestiční transfery podnikatelským subjektům					
Neinvestiční transfery podnikatelským subjektům	3 185 213 536	3 599 527 696	4 093 248 589	4 077 089 197	113,27
Položka 5212 - Neinvestiční transfery nefinančním podnikatelským subjektům-fyzickým osobám				111 705 988	
Lesní hospodářství				108 183 113	
OP Rybářství				2 925 460	
SVS				597 415	
Položka 5213 - Neinvestiční transfery nefinančním podnikatelským subjektům-právníckým osobám				1 776 927 760	
DT - 6. Genetické zdroje				24 211 600	
DP - 16. Udržování a obnova kulturního dědictví venkova				199 999	
Lesní hospodářství				1 513 062 130	
VaV				220 188 214	
OP Rybářství				43 477 417	
Položka 5215 - Neinvestiční transfery vybraným podnikatelským subjektům ve vlastnictví státu				2 188 455 450	
Dotace - PGRLF				1 750 000 000	
Vinařský fond				38 831 017	
Lesní hospodářství				20 773 233	
Vodní hospodářství				378 851 200	

Tabulka 56 - Podseskupení 522 – Neinvestiční transfery neziskovým a podobným osobám

V roce 2025 obdržely v rámci **podseskupení položek 522** (položka 5221, 5222, 5223 a 5229) neinvestiční prostředky v rámci těchto dotačních programů a podpor:

Seskupení 52					
Neinvestiční transfery soukromoprávním subjektům					
Název podseskupení	Schválený rozpočet v Kč	Rozpočet po změnách v Kč	Konečný rozpočet v Kč	Skutečnost v Kč	Plnění (%)
Podseskupení - 522 - Neinvestiční transfery neziskovým a podobným organizacím					
Neinvestiční transfery neziskovým a podobným organizacím	40 000 000	309 574 796	383 318 445	380 026 270	122,76
Položka 5221 - Neinvestiční transfery fondacím, ústavům a obecně prospěšným společnostem				11 916 997	
Lesní hospodářství				577 920	
OP Rybářství				50 325	
NNO				11 288 752	
Položka 5222 - Neinvestiční transfery spolkům				91 215 748	
DT - 6. Genetické zdroje				16 849 533	
DP - 16. Udržování a obnova kulturního dědictví venkova				188 319	
Lesní hospodářství				45 187 958	
OP Rybářství				4 098 869	
NNO				24 891 068	
Položka 5223 - Neinvestiční transfery církvím a náboženským společnostem				270 966 442	
DP - 16. Udržování a obnova kulturního dědictví venkova				1 324 008	
Lesní hospodářství				269 642 434	
Položka 5229 - Ostatní neinvestiční transfery neziskovým a podobným organizacím				5 927 083	
Lesní hospodářství				2 772 648	
NNO				3 154 435	

8.2.1.2 Seskupení 53 – Neinvestiční transfery veřejnoprávním osobám a mezi peněžními fondy téže osoby a platby daní

Celkem v rámci seskupení 53 – Neinvestiční transfery veřejnoprávním osobám a mezi peněžními fondy téže osoby a platby daní bylo vyplaceno 101,24 % z upraveného rozpočtu roku 2025.

Seskupení 53					
Název podseskupení	Schválený rozpočet v Kč	Rozpočet po změnách v Kč	Konečný rozpočet v Kč	Skutečnost v Kč	Plnění (%)
Neinvestiční transfery veřejnoprávním subjektům CEL-KEM	36 516 495 066	39 132 246 282	49 053 742 303	39 618 506 402	101,24

Tabulka 57 - Podseskupení 531 – Neinvestiční transfery rozpočtům ústřední úrovně

V roce 2025 obdržely v rámci **podseskupení položek 531** (položka 5312) neinvestiční prostředky v rámci těchto dotačních programů a podpor:

Seskupení 53					
Neinvestiční transfery veřejnoprávním subjektům a mezi peněžními fondy téhož subjektu a platby daní					
Název podseskupení	Schválený rozpočet v Kč	Rozpočet po změnách v Kč	Konečný rozpočet v Kč	Skutečnost v Kč	Plnění (%)
Podseskupení - 531 - Neinvestiční transfery veřejným rozpočtům ústřední úrovně					
Neinvestiční transfery veřejným rozpočtům ústřední úrovně	35 033 177 534	36 854 026 036	46 477 832 395	37 230 957 181	101,02
5312 - Neinvestiční transfery státním fondům				37 230 957 181	
SZIF - Přímé platby (EU)				21 408 385 176	
SZIF - Přímé platby (SR)				25 571	
SZIF - PRV/PRV EURI/RV (SR)				5 905 391 287	
SZIF - PRV/PRV EURI/RV (EU)				3 303 223 683	
SZIF - SOT (SR)				174 391 042	
SZIF - SOT (EU)				985 040 422	
SZIF - Správní výdaje				1 680 000 000	
SZIF - Marketing				120 000 000	
SZIF - ZND + Mrazy 2024				3 566 500 000	
SZPTP SZIF				88 000 000	

Tabulka 58 - Podseskupení 532 – Neinvestiční transfery rozpočtům územní úrovně

V roce 2025 obdržely v rámci **podseskupení položek 532** (položka 5321, 5323 a 5329) neinvestiční prostředky v rámci těchto dotačních programů a podpor:

Seskupení 53					
Neinvestiční transfery veřejnoprávním subjektům a mezi peněžními fondy téhož subjektu a platby daní					
Název podseskupení	Schválený rozpočet v Kč	Rozpočet po změnách v Kč	Konečný rozpočet v Kč	Skutečnost v Kč	Plnění (%)
Podseskupení - 532 - Neinvestiční transfery veřejným rozpočtům územní úrovně					
Neinvestiční transfery veřejným rozpočtům územní úrovně	50 000 000	366 886 402	585 996 461	532 914 594	145,25
5321 - Neinvestiční transfery obcím				526 021 886	
DP - 16.Udržování a obnova kulturního dědictví venkova				42 743 267	
Vodní hospodářství				3 696 255	
Lesní hospodářství				479 582 364	
5323 - Neinvestiční transfery krajům				3 389 419	
OP Rybářství				409 545	
Lesní hospodářství				2 979 874	
5329 - Ostatní neinvestiční transfery veřejným rozpočtům územní úrovně				3 503 289	
Lesní hospodářství				3 503 289	

Tabulka 59 - Podseskupení 533 – Neinvestiční transfery příspěvkovým a podobným organizacím

V roce 2025 obdržely v rámci **podseskupení položek 533** (položka 5331, 5332, 5334 a 5336) neinvestiční prostředky v rámci těchto dotačních programů a podpor:

Seskupení 53					
Neinvestiční transfery veřejnoprávním subjektům a mezi peněžními fondy téhož subjektu a platby daní					
Název podseskupení	Schválený rozpočet v Kč	Rozpočet po změnách v Kč	Konečný rozpočet v Kč	Skutečnost v Kč	Plnění (%)
Podseskupení - 533 - Neinvestiční transfery příspěvkovým organizacím					
Neinvestiční transfery příspěvkovým organizacím	1 401 312 801	1 863 551 149	1 941 709 517	1 819 726 523	97,65
5331 - Neinvestiční příspěvky zřízeným příspěvkovým organizacím				862 126 803	
Příspěvky na provoz zřízovaným státním příspěvkovým organizacím kapitoly MZe				862 126 803	
5332 - Neinvestiční transfery vysokým školám				257 764 283	
DT - 6. Genetické zdroje				4 143 000	
Lesní hospodářství				32 748 317	
VaV - institucionální podpora				220 409 717	
OP Rybářství				463 248	
5334 - Neinvestiční transfery veřejným výzkumným institucím				676 542 954	
DT - 6. Genetické zdroje				41 513 867	
Lesní hospodářství				4 962 604	
VaV - účelová podpora				244 313 024	
VaV - institucionální podpora				385 753 459	
5336 - Neinvestiční transfery zřízeným příspěvkovým organizacím				20 175 373	
DT - 6. Genetické zdroje				282 000	
Transfery zřízovaným státním příspěvkovým organizacím kapitoly MZe				1 043 955	
Lesní hospodářství				1 918 879	
VaV - institucionální podpora				11 867 000	
OP Rybářství				5 063 539	
5339 - Neinvestiční transfery cizím příspěvkovým organizacím				3 117 110	
VaV – Účelová podpora				3 117 110	

Tabulka 60 - Podseskupení 534 – Neinvestiční převody vlastním fondům

V roce 2025 byly v rámci **podseskupení položek 534** (položka 5342) vyplaceny neinvestiční prostředky:

Seskupení 53					
Neinvestiční transfery veřejnoprávním subjektům a mezi peněžními fondy téhož subjektu a platby daní					
Název podseskupení	Schválený rozpočet v Kč	Rozpočet po změnách v Kč	Konečný rozpočet v Kč	Skutečnost v Kč	Plnění (%)
Podseskupení - 534 - Neinvestiční převody vlastním fondům					
Neinvestiční převody vlastním fondům	28 811 231	29 708 127	30 127 510	29 266 362	98,51
5342 - Základní příděl fondu kulturních a sociálních potřeb a sociálnímu fondu				29 266 362	
MZe - převod do FKSP				4 835 445	
SVS - převod do FKSP				7 193 384	
ÚSKVBL - převod do FKSP				535 865	
ÚKZUZ - převod do FKSP				4 955 771	
NLI - převod do FKSP				2 020 740	
ČPI - převod do FKSP				287 892	
SZPI - převod do FKSP				2 989 538	
SPÚ - převod do FKSP				6 447 727	

Tabulka 61 - Podseskupení 536 – Ostatní neinvestiční transfery jiným veřejným rozpočtům

V roce 2025 byly v rámci **podseskupení položek 536** (položka 5361, 5362, 5363 a 5365) vyplaceny neinvestiční prostředky:

Seskupení 53					
Neinvestiční transfery veřejnoprávním subjektům a mezi peněžními fondy téhož subjektu a platby daní					
Název podseskupení	Schválený rozpočet v Kč	Rozpočet po změnách v Kč	Konečný rozpočet v Kč	Skutečnost v Kč	Plnění (%)
Podseskupení - 536 - Ostatní neinvestiční transfery jiným veřejným rozpočtům					
Ostatní neinvestiční transfery jiným veřejným rozpočtům	3 193 500	18 074 568	18 076 419	5 641 742	31,21
5361 - Nákup kolků					
ÚKZUZ - Nákup kolků				200	
5362 - Platby daní a poplatků státnímu rozpočtu					
MZe - Platby daní a poplatků státnímu rozpočtu				2 112 992	
SVS - Platby daní a poplatků státnímu rozpočtu				732 174	
ÚSKVBL - Platby daní a poplatků státnímu rozpočtu				19 520	
ÚKZÚZ - Platby daní a poplatků státnímu rozpočtu				964 241	
NLI - Platby daní a poplatků státnímu rozpočtu				749 114	
ČPI - Platby daní a poplatků státnímu rozpočtu				119 560	
SZPI - Platby daní a poplatků státnímu rozpočtu				231 191	
SPÚ - Platby daní a poplatků státnímu rozpočtu				623 436	
5363 - Úhrady sankcí jiným rozpočtům					
SPÚ - Úhrady sankcí k jiným rozpočtům				40 000	
5365 - Platby daní a poplatků krajům, obcím a státním fondům					
SPÚ - Platby daní a poplatků krajům, obcím a státním fondům				47 314	
NLI - Platby daní a poplatků krajům, obcím a státním fondům				2 000	

8.2.1.3 Seskupení 54 – Neinvestiční transfery a některé náhrady fyzickým osobám

Celkem v rámci seskupení 54 – Neinvestiční transfery a některé náhrady fyzickým osobám bylo vyplaceno 136,77 % z rozpočtu po změnách 2025.

Seskupení 54					
Název podseskupení	Schválený rozpočet v Kč	Rozpočet po změnách v Kč	Konečný rozpočet v Kč	Skutečnost v Kč	Plnění (%)
Neinvestiční transfery veřejnoprávním subjektům CELKEM	29 480 000	187 970 317	265 783 476	257 083 884	136,77

Tabulka 62 - Podseskupení 549 – Ostatní neinvestiční transfery fyzickým osobám

V roce 2025 byly v rámci podseskupení položek 549 (položka 5493, 5494 a 5499) vyplaceny neinvestiční prostředky:

Seskupení 54					
Neinvestiční transfery obyvatelstvu					
Název podseskupení	Schválený rozpočet v Kč	Rozpočet po změnách v Kč	Konečný rozpočet v Kč	Skutečnost v Kč	Plnění (%)
Podseskupení - 549- Ostatní neinvestiční transfery obyvatelstvu					
Ostatní neinvestiční transfery obyvatelstvu	29 480 000	187 970 317	265 783 476	257 083 884	136,77
Položka 5493 - Účelové neinvestiční transfery fyzickým osobám				222 283 690	
DP - 16.Udržování a obnova kulturního dědictví venkova				1 081 475	
Lesní hospodářství				221 202 215	
Položka 5494 - Neinvestiční transfery obyvatelstvu nemající povahu daru				571 500	
MZe - Ceny ministra MZe				480 000	
MZe – ÚKOZ				91 500	
Položka 5499 - Ostatní neinvestiční transfery fyzickým osobám				34 228 694	
MZe - Stravenkový paušál				2 212 665	
ÚSKVBL - Stravenkový paušál				1 989 600	
NLI - Stravenkový paušál				6 192 000	
ČPI - Stravenkový paušál				740 320	
SPÚ - Stravenkový paušál				23 094 109	

8.2.1.4 Seskupení 55 – Neinvestiční transfery a související platby do zahraničí

Celkem v rámci seskupení 55 – Neinvestiční transfery a související platby do zahraničí bylo vyplaceno 104,00 % z upraveného rozpočtu roku 2025.

Seskupení 55					
Název podseskupení	Schválený rozpočet v Kč	Rozpočet po změnách v Kč	Konečný rozpočet v Kč	Skutečnost v Kč	Plnění (%)
Neinvestiční transfery a související platby do zahraničí CELKEM	8 900 000	8 900 000	12 733 386	9 255 854	104,00

Tabulka 63 Podseskupení 554 – Členské příspěvky mezinárodním organizacím

V roce 2025 byly v rámci podseskupení položek 554 (položka 5541 a 5542) vyplaceny neinvestiční prostředky:

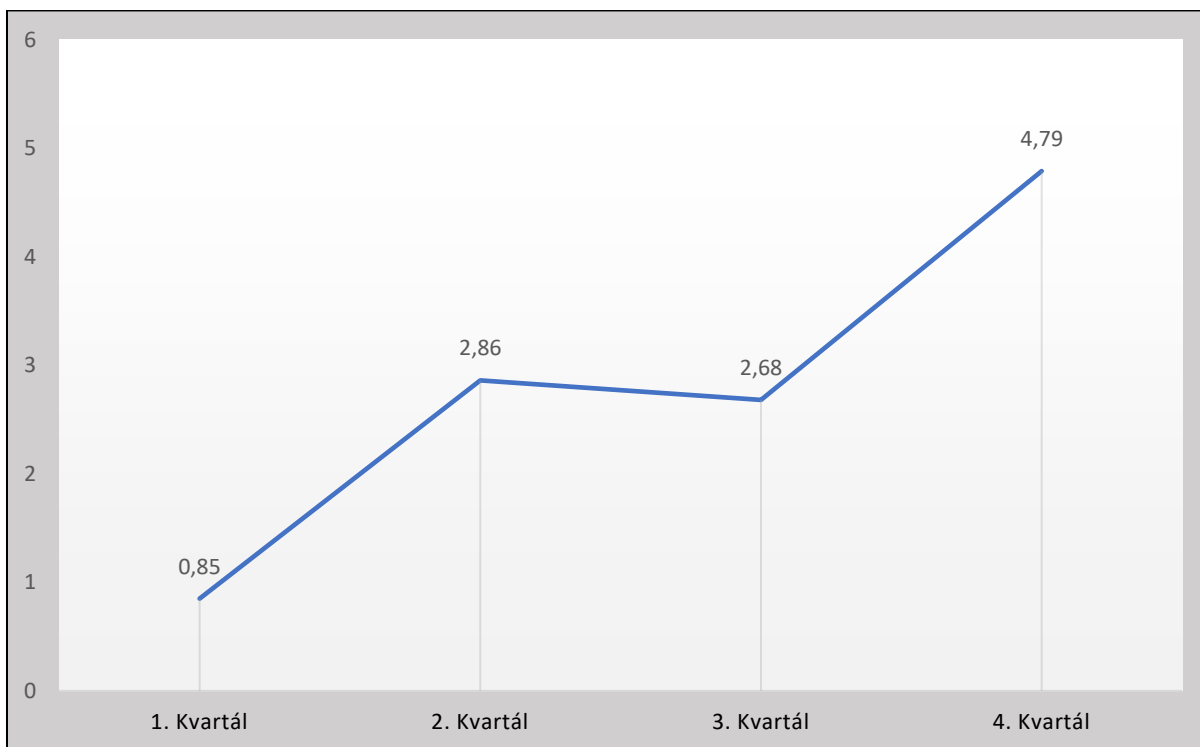
Seskupení 55					
Neinvestiční transfery a související platby do zahraničí					
Název podseskupení	Schválený rozpočet v Kč	Rozpočet po změnách v Kč	Konečný rozpočet v Kč	Skutečnost v Kč	Plnění (%)
Podseskupení - 554 - Členské příspěvky mezinárodním organizacím					
Členské příspěvky mezinárodním organizacím	8 900 000	8 900 000	12 733 386	9 255 854	104,00
Položka 5541 - Členské příspěvky mezinárodním vládním organizacím				7 477 575	
MZe - Členské příspěvky mezinárodním vládním organizacím				6 959 209	
ÚSKVBL - Členské příspěvky mezinárodním vládním organizacím				518 366	
Položka 5542 - Členské příspěvky mezinárodním nevládním organizacím				1 778 279	
MZe - Členské příspěvky mezinárodním nevládním organizacím				1 622 355	
ÚKZUZ - Členské příspěvky mezinárodním nevládním organizacím				155 924	

8.3 Kapitálové výdaje

Tabulka 64 – Čerpání kapitálových výdajů kapitoly MZe v jednotlivých čtvrtletích roku 2025

Název ukazatele	Skutečnost 1. Q 2025	Skutečnost 2. Q 2025	Skutečnost 3. Q 2025	Skutečnost 4. Q 2025
Kapitálové výdaje	853 793 743	2 859 234 812	2 685 094 268	4 788 376 019

Graf 20 - Čerpání kapitálových výdajů kapitoly MZe v jednotlivých čtvrtletích roku 2025 (v mld. Kč)



Výrazný nárůst čerpání v posledním čtvrtletí je způsoben zejména čerpáním v oblasti poskytování podpor v rámci programů vodního hospodářství, a to z důvodu sezónnosti stavebních prací a dále v oblasti podpor vyplácených v rámci Společné zemědělské politiky.

Tabulka 65 - Vývoj kapitálových výdajů v letech 2021 – 2025 v Kč dle OSS

VÝVOJ KAPITÁLOVÝCH VÝDAJŮ					
	SKUTEČNOST				
NÁZEV	2021	2022	2023	2024	2025
MZe	9 624 548 262	8 500 994 553	9 487 406 320	7 174 433 581	9 782 352 157
SVS	40 286 621	36 158 066	22 365 345	16 426 992	24 009 099
ÚSKVBL	3 204 952	3 310 157	745 578	42 087 841	2 966 868
ÚKZÚZ	42 842 859	35 372 807	49 367 891	53 058 932	46 578 200
NLI	16 733 728	19 130 320	10 730 385	12 678 712	6 568 411
ČPI	1 014 475	1 650 710	0	2 125 570	4 695 673
SZPI	63 662 246	52 961 641	23 980 370	60 512 637	43 982 685
SPÚ	2 648 534 598	1 332 376 450	1 742 230 940	929 680 163	1 275 345 748
CELKEM	12 440 827 741	9 981 954 703	11 336 826 830	8 291 004 428	11 186 498 841

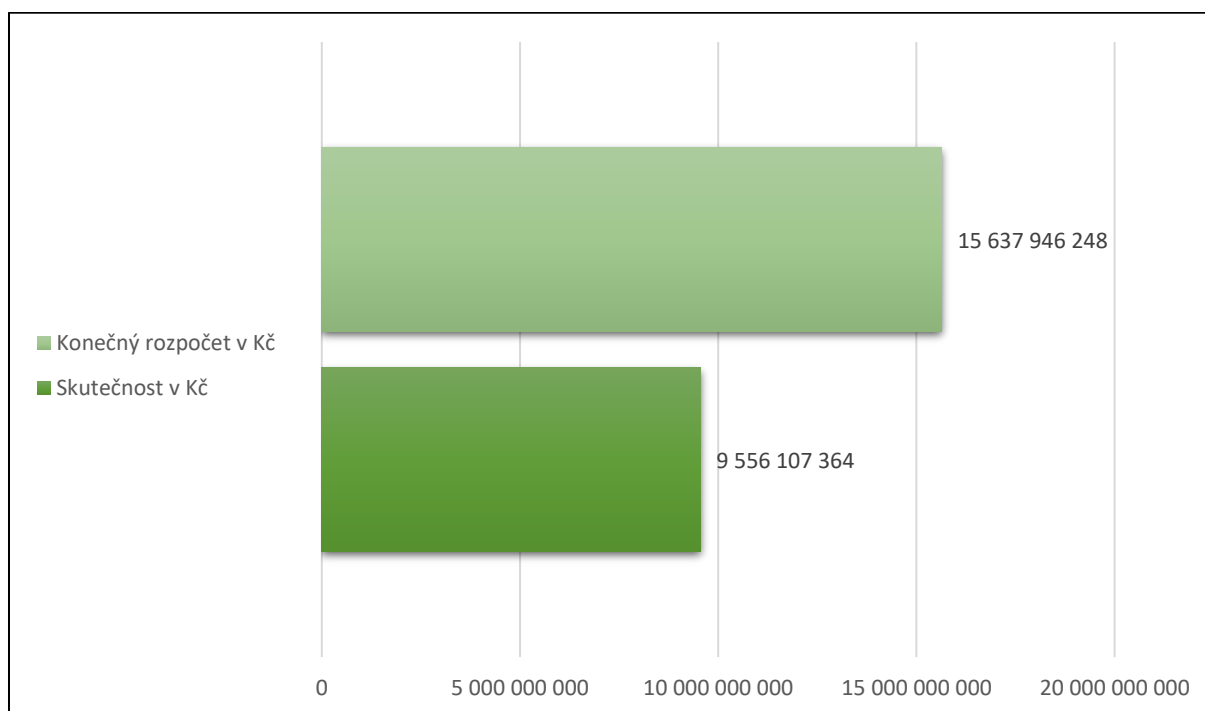
8.3.1 Investiční transfery

V rozpočtu pro rok 2025 byla schválena částka určená na investiční transfery ve výši 9 239 944 036 Kč, konečný rozpočet činil 15 637 946 248 Kč. Skutečnost byla oproti upravenému rozpočtu čerpána na 73,70 % ve výši **9 556 107 364 Kč**.

Tabulka 66 - Investiční transfery v roce 2025 v Kč

INVESTIČNÍ TRANSFERY			Schválený rozpočet v Kč	Rozpočet po změnách v Kč	Konečný rozpočet v Kč	Skutečnost v Kč	Plnění (%)	
Seskupení		Podseskupení						
63	Investiční transfery	631	Investiční transfery podnikatelům	1 048 129 900	4 445 586 830	4 681 771 884	1 422 788 270	
		632	Investiční transfery neziskovým a podobným osobám	0	5 547 590	6 869 345	6 863 397	
		633	Investiční transfery rozpočtům ústřední úrovně	6 485 038 660	6 666 583 358	8 810 292 855	6 565 544 524	
		634	Investiční transfery rozpočtům územní úrovně	1 610 000 000	1 788 753 907	1 844 411 164	1 374 357 706	
		635	Investiční transfery příspěvkovým a podobným organizacím	96 775 476	59 849 335	294 601 000	186 553 467	
CELKEM			9 239 944 036	12 966 321 019	15 637 946 248	9 556 107 364	73,70	

Graf 21 - Investiční transfery v roce 2025 v Kč



8.3.1.1 Seskupení 63 – Investiční transfery

Seskupení 63					
Název podseskupení	Schválený rozpočet v Kč	Rozpočet po změnách v Kč	Konečný rozpočet v Kč	Skutečnost v Kč	Plnění (%)
Investiční transfery	9 239 944 036	12 966 321 019	15 637 946 248	9 556 107 364	73,70

Tabulka 67 - Podseskupení 631 – Investiční transfery podnikatelům

V roce 2025 obdržely v rámci **podseskupení položek 631** (položka 6312, 6313 a 6315) investiční prostředky v rámci těchto dotačních programů a podpor:

Seskupení 63					
Investiční transfery					
Název podseskupení	Schválený rozpočet v Kč	Rozpočet po změnách v Kč	Konečný rozpočet v Kč	Skutečnost v Kč	Plnění (%)
Podseskupení - 631 - Investiční transfery podnikatelům					
Investiční transfery podnikatelským subjektům	1 048 129 900	4 445 586 830	4 681 771 884	1 422 788 270	32,00
Položka 6312 - Investiční transfery nefinančním podnikatelům-fyzickým osobám				23 052 199	
Dotace - Lesní hospodářství				315 964	
Dotace - OP Rybářství				19 587 033	
Dotace - Vodní hospodářství				3 149 202	
Položka 6313 - Investiční transfery nefinančním podnikatelům-právníckým osobám				336 375 440	
Dotace - Lesní hospodářství				3 606 176	
Dotace - Vodní hospodářství				259 856 400	
Dotace - VaV - institucionální podpora				6 492 000	
Dotace - OP Rybářství				66 420 864	
Položka 6315 – Investiční transfery vybraným podnikatelům ve vlastnictví státu				1 063 360 631	
Dotace - Lesní hospodářství				40 000	
Dotace - Vodní hospodářství				1 063 320 631	

Tabulka 68 - Podseskupení 632 – Investiční transfery spolkům

V roce 2025 obdržely v rámci **podseskupení položek 632** (položka 6321, 6322 a 6329) investiční prostředky v rámci těchto dotačních programů a podpor:

Seskupení 63					
Investiční transfery					
Název podseskupení	Schválený rozpočet v Kč	Rozpočet po změnách v Kč	Konečný rozpočet v Kč	Skutečnost v Kč	Plnění (%)
Podseskupení - 632 - Investiční transfery neziskovým a podobným osobám					
Investiční transfery neziskovým a podobným organizacím	0	5 547 590	6 869 345	6 863 397	123,72
Položka 6321 – Investiční transfery fundacím, ústavům a obecně prospěšným společnostem				2 061 905	
Centra odborné přípravy 2024-2028				1 422 052	
Dotace - OP Rybářství				639 853	
Položka 6322 - Investiční transfery spolkům				4 691 062	
Lesní hospodářství				731 578	
Dotace - OP Rybářství				3 959 484	
Položka 6329 – Ostatní investiční transfery neziskovým a podobným osobám				110 430	
Lesní hospodářství				110 430	

Tabulka 69 - Podseskupení 633 – Investiční transfery rozpočtům ústřední úrovně

V roce 2025 obdržely v rámci **podseskupení položek 633** (položka 6332) investiční prostředky v rámci těchto dotačních programů a podpor:

Seskupení 63					
Investiční transfery					
Název podseskupení	Schválený rozpočet v Kč	Rozpočet po změnách v Kč	Konečný rozpočet v Kč	Skutečnost v Kč	Plnění (%)
Podseskupení - 633 - Investiční transfery rozpočtům ústřední úrovně					
Investiční transfery veřejným rozpočtům ústřední úrovně	6 485 038 660	6 666 583 358	8 810 292 855	6 565 544 524	98,48
Položka 6332 - Investiční transfery státním fondům				6 565 544 524	
Dotace - SZIF - PRV (SR)				2 800 946 623	
Dotace – SZIF – PRV (EU)				2 790 897 901	
Dotace – SZIF – SOT (SR)				2 000 000	
Dotace – SZIF – SOT (EU)				272 000 000	
Dotace - SZIF - Správní výdaje a marketing				550 000 000	
Dotace - SZIF - ZND				149 700 000	

Tabulka 70 - Podseskupení 634 – Investiční transfery rozpočtům územní úrovně

V roce 2025 obdržely v rámci **podseskupení položek 634** (položka 6341, 6342 a 6349) investiční prostředky v rámci těchto dotačních programů a podpor:

Seskupení 63					
Investiční transfery					
Název podseskupení	Schválený roz- počet v Kč	Rozpočet po změnách v Kč	Konečný roz- počet v Kč	Skutečnost v Kč	Plnění (%)
Podseskupení - 634 - Investiční transfery rozpočtům územní úrovně					
Investiční transfery veřejným roz- počtům územní úrovně	1 610 000 000	1 788 753 907	1 844 411 164	1 374 357 706	76,83
Položka 6341 - Investiční transfery obcím				1 079 532 050	
DP - 21. Centra odborné přípravy				4 049 181	
Lesní hospodářství				5 872 464	
Vodní hospodářství				1 069 610 405	
Položka 6342 - Investiční transfery krajům				58 108 704	
DP - 21. Centra odborné přípravy				58 108 704	
Položka 6349 - Ostatní investiční transfery rozpočtům územní úrovně				236 716 952	
Vodní hospodářství				236 716 952	

Tabulka 71 - Podseskupení 635 – Investiční transfery příspěvkovým a podobným organizacím

V roce 2025 obdržely v rámci **podseskupení položek 635** (položka 6351) investiční prostředky v rámci těchto dotačních programů a podpor:

Seskupení 63					
Investiční transfery					
Název podseskupení	Schválený rozpočet v Kč	Rozpočet po změnách v Kč	Konečný rozpočet v Kč	Skutečnost v Kč	Plnění (%)
Podseskupení - 635 - Investiční transfery příspěvkovým a podobným organizacím					
Investiční transfery příspěvkovým organizacím	96 775 476	59 849 335	294 601 000	186 553 467	311,71
Položka 6351 - Investiční transfery zřízeným příspěvkovým organizacím				186 553 467	
Investice SMVS - Národní zemědělské muzeum				9 580 852	
Investice SMVS – SVÚ				22 699 640	
Investice SMVS - Národní hřebčín Kladruby nad Labem				139 044 699	
Investice SMVS - Zemský hřebčinec Tlumačov				6 317 149	
Investice SMVS - Zemský hřebčinec Písek				7 593 597	
Investice SMVS - Ústav zemědělských ekonomických informací				1 317 530	

8.4 Nejvýznamnější příjemci transferů z kap. 329 – MZe

Tabulka 72 Nejvýznamnější příjemci transferů z kap. 329 – MZe

Podseskupení položek	Název příjemce	Částka v Kč
521 - Neinvestiční transfery pod. subjektům	PGRLF, a. s. (<i>Poskytování podpor pro podpůrné programy PGRLF</i>)	1 750 000 000
	Arcibiskupské lesy a statky Olomouc, s. r. o. (<i>povodňové škody</i>)	466 431 700
	Povodí Moravy, s. p.	65 000 000
522 - Neinvestiční transfery neziskovým a podobným organizacím	Arcibiskupství ostravsko-opavské (<i>povodňové škody</i>)	154 918 750
	Arcibiskupství ostravsko-opavské (<i>Obnova, zajištění a výchova lesních porostů do 40 let věku</i>)	13 759 840
	Metropolitní kapitola u svatého Václava v Olomouci (<i>Obnova, zajištění a výchova lesních porostů do 40 let věku</i>)	7 754 870
531 - Neinvestiční transfery veř. rozp. ústřední úrovně	SZIF (<i>Přímé platby v rámci SZP</i>)	1 866 557 350
	SZIF (<i>Přímé platby v rámci SZP</i>)	1 846 995 829
	SZIF (<i>Přímé platby v rámci SZP</i>)	1 842 585 951
532 - Neinvestiční transfery veř. rozp. územní úrovně	Obec Lipová-lázně (<i>povodňové škody</i>)	12 121 886
	Obec Bělá pod Pradědem (<i>povodňové škody</i>)	8 652 750
	Město Zlaté Hory (<i>povodňové škody</i>)	6 057 000
631 - Investiční transfery pod. subjektům	Povodí Vltavy, s. p. (<i>VD Orlík – zabezpečení VD před účinky velkých vod</i>)	343 869 378
	Povodí Odry, s. p. (<i>Ochranná hráz na Odře a Orlovské Stružce</i>)	95 300 000
	Povodí Labe, s. p. (<i>Krounka, Kutřín, výstavba poldru</i>)	66 617 562
633 - Investiční transfery veř. rozp. ústřední úrovně	SZIF (<i>Prostředky na zajištění činnosti SZIF</i>)	250 000 000
	SZIF (<i>Společná organizace trhů – SZP</i>)	225 000 000
	SZIF (<i>Program rozvoje venkova v rámci SZP</i>)	163 299 407
632 - Investiční transfery neziskovým a podobným organizacím	Centra odborné přípravy (<i>Farmářská škola – VOŠ ekologického zemědělství, z. ú.</i>)	1 422 052
	Český rybářský svaz, z. s., územní svaz pro Severní Moravu a Slezsko (<i>Zachování udržitelné produkce ryb z tradiční akvakultury</i>)	561 750
	Český rybářský svaz, z. s., územní svaz pro Severní Moravu a Slezsko (<i>Zachování udržitelné produkce ryb z tradiční akvakultury</i>)	550 090
634 - Investiční transfery veř. rozp. územní úrovně	Statutární město Jihlava (<i>Posílení vodovodní sítě – Vodojem Bukovno</i>)	50 000 000
	Obec Mysločovice (<i>odkanalizování</i>)	44 000 000
	Město Jindřichův Hradec (<i>Splašková kanalizace Horní Žďár – Políkno</i>)	41 169 000

9 Odvětvová struktura výdajů

Tabulka 73 - Srovnání odvětvové struktury výdajů mezi lety 2024 a 2025 v Kč

Rok	2024		2025		Meziroční změna	
Paragraf	Skutečnost v Kč	Podíl paragrafu na celkových výdajích	Skutečnost v Kč	Podíl paragrafu na celkových výdajích	Absolutní	Relativní
101100	15 411 969 997,43	24,73	16 073 645 778,26	25,60	661 675 780,83	4,29
101200	25 898 351 784,78	41,56	23 384 910 746,91	37,24	-2 513 441 037,87	-9,71
101300	344 376 655,00	0,55	499 000 000,00	0,79	154 623 345,00	44,90
101400	2 424 306 774,35	3,89	2 802 954 027,15	4,46	378 647 252,80	15,62
101900	408 065 554,91	0,65	505 957 714,36	0,81	97 892 159,45	23,99
102100	-	-	184 393 200,00	0,29	184 393 200,00	-
102200	449 000 000,00	0,72	18 200 000,00	0,03	-430 800 000,00	-95,95
102400	729 455 338,61	1,17	1 249 038 263,80	1,99	519 582 925,19	71,23
102900	1 900 000 000,00	3,05	2 350 000 000,00	3,74	450 000 000,00	23,68
103100	2 030 467 052,00	3,26	1 747 105 106,00	2,78	-283 361 946,00	-13,96
103200	258 952 846,00	0,42	168 586 426,00	0,27	-90 366 420,00	-34,90
103600	535 085 283,55	0,86	539 204 693,82	0,86	4 119 410,27	0,77
103700	343 307 324,67	0,55	998 334 741,23	1,59	655 027 416,56	190,80
103900	53 786 103,00	0,09	49 122 131,00	0,08	-4 663 972,00	-8,67
106100	1 032 043 607,73	1,66	983 902 577,47	1,57	-48 141 030,26	-4,66
106200	4 109 211 849,07	6,59	4 574 543 754,21	7,28	465 331 905,14	11,32
106900	943 765 718,09	1,51	874 002 071,63	1,39	-69 763 646,46	-7,39
108110	529 364 582,00	0,85	543 004 167,00	0,86	13 639 585,00	2,58
108119	882 046,65	0,00	826 682,66	0,00	-55 363,99	-6,28
108120	544 444 819,00	0,87	549 136 357,00	0,87	4 691 538,00	0,86
109100	40 124 740,50	0,06	46 690 824,91	0,07	6 566 084,41	16,36
109800	1 310 521 967,92	2,10	1 433 875 310,66	2,28	123 353 342,74	9,41
109900	13 659 454,77	0,02	17 049 103,10	0,03	3 389 648,33	24,82
231000	775 131 806,62	1,24	640 397 990,84	1,02	-134 733 815,78	-17,38
232100	521 213 565,14	0,84	859 813 077,09	1,37	338 599 511,95	64,96
233100	0,00	0,00	322 171 711,58	0,51	322 171 711,58	-
233200	0,00	0,00	0,00	0,00	0,00	-
233300	139 061 846,58	0,22	118 212 317,12	0,19	-20 849 529,46	-14,99
233900	199 361 259,46	0,32	469 808 723,03	0,75	270 447 463,57	135,66
234100	569 603 812,93	0,91	189 867 845,94	0,30	-379 735 966,99	-66,67
239900	0,00	0,00	509 684,00	0,00	509 684,00	-
311100	6 870 287,00	0,01	7 154 024,00	0,01	283 737,00	4,13
331400	573 000,00	0,00	740 000,00	0,00	167 000,00	29,14
331500	133 468 512,10	0,21	128 425 037,80	0,20	-5 043 474,30	-3,78
331900	0,00	0,00	0,00	0,00	0,00	-
332200	-	-	110 000,00	0,00	110 000,00	-
332900	746 000,00	0,00	723 000,00	0,00	-23 000,00	-3,08
354300	3 509 418,00	0,01	4 055 402,00	0,01	545 984,00	15,56
374400	613 910 725,51	0,99	414 929 378,34	0,66	-198 981 347,17	-32,41
379900	17 696 267,89	0,03	17 044 081,72	0,03	-652 186,17	-3,69
527134	677 403,58	0,00	447 065,80	0,00	-230 337,78	-34,00
622100	8 059 290,67	0,01	9 955 577,53	0,02	1 896 286,86	23,53
622130	17 894 032,47	0,03	17 354 784,41	0,03	-539 248,06	-3,01
CELKEM	62 318 920 727,98	100,00	62 795 203 378,37	100,00	476 282 650,39	0,76

10 Nároky z nespotřebovaných výdajů

K 1. 1. 2025 činil objem prostředků z nároků z nespotřebovaných výdajů minulých let celkovou výší **18 785 197 496 Kč** (v částce jsou nároky z nespotřebovaných výdajů minulých let ve výši 2 561 487 656 Kč a nároky z nespotřebovaných výdajů z rozpočtu roku 2024 ve výši 16 223 709 840 Kč).

V průběhu roku byly v souladu s platnou legislativou ukončeny nároky ve výši 24 802 048 Kč a do výdajů zapojeny nároky z nespotřebovaných výdajů v celkové výši 15 944 546 248 Kč, přičemž čerpáno bylo **14 957 703 982 Kč**.

Stav nároků z nespotřebovaných výdajů kapitoly MZe k 31. 12. 2025 (nároky z nespotřebovaných výdajů minulých let bez nároků z nespotřebovaných výdajů, které vznikly za rok 2024) je ve výši **3 802 691 465 Kč**.

Tabulka 74 - Přehled stavu nároků z nespotřebovaných výdajů (NNV) s rozdělením na profilující a neprofilující NNV v Kč

	Stav NNV k 1. 1. 2025	Ukončení NNV podle § 47 odst. 6 písm. b) až e)	Zapojení NNV podle § 47 odst. 6 písm. a) a dále dle rozhodnutí vlády	Čerpání NNV v roce 2025	Zůstatek NNV včetně nečerpá- ného zapojení
Profilující výdaje	16 696 272 041	24 802 039	14 076 130 597	13 174 673 201	3 496 796 801
v tom:					
Na platy státních zaměstnanců	53 999 597	517 105	53 482 492	51 463 147	2 019 345
Na platy a ostatní platby za provede- nou práci	60 277 069	3 099 962	56 931 371	40 141 505	17 035 602
Na jejichž prove- dení dostává ČR peněžní pro- středky z EU	14 201 294 454	12 238 069	11 963 357 571	11 869 140 942	2 319 915 442
v tom:					
<i>výdaje z národ- ních prostředků</i>	1 644 054 819		1 059 028 770	1 025 498 457	618 556 362
<i>výdaje z pro- středků EU</i>	12 557 239 635	12 238 069	10 904 328 801	10 843 642 485	1 701 359 081
Na programy podle § 13	1 775 301 494	8 946 903	1 430 562 579	953 326 790	813 027 801
Účelově určené podle § 21 odst. 3 a 4 rozpočtových pravidel	560 138 928		534 592 089	227 124 604	333 014 324
Na výzkum, vývoj a inovace	45 260 498		37 204 495	33 476 212	11 784 287
Neprofilující vý- daje	2 088 925 455	9	1 868 415 650	1 783 030 781	305 894 665
Celkem	18 785 197 496	24 802 048	15 944 546 248	14 957 703 982	3 802 691 465

Tabulka 75 - Přehled stavu nároků z nespotřebovaných výdajů s rozdělením na profilující a neprofilující NNV dle jednotlivých OSS v Kč v roce 2025

	Stav NNV k 1. 1. 2025	Ukončení NNV podle § 47 odst. 6 písm. b) až e)	Zapojení NNV podle § 47 odst. 6 písm. a) a dále dle roz- hodnutí vlády	Čerpání NNV v roce 2025	Zůstatek k 31. 12. 2025
MZe					
Profilující výdaje	16 088 960 987	7 939 480	13 577 725 842	13 029 574 530	3 051 446 977
Neprofilující výdaje	1 218 650 540		1 000 174 519	921 706 406	296 944 134
Celkem	17 307 611 527	7 939 480	14 577 900 361	13 951 280 936	3 348 391 111
SVS					
Profilující výdaje	126 098 047	1 720 961	34 268 101	26 469 021	97 908 065
Neprofilující výdaje	50 270 077		49 769 170	45 294 606	4 975 471
Celkem	176 368 124	1 720 961	84 037 272	71 763 627	102 883 536
ÚSKVBL					
Profilující výdaje	0			0	0
Neprofilující výdaje	1 877 989		1 877 989	1 715 364	162 625
Celkem	1 877 989		1 877 989	1 715 364	162 625
ÚKZÚZ					
Profilující výdaje	47 889 102	12 258 341	34 654 003	28 311 098	7 319 663
Neprofilující výdaje	25 493 916	9	23 961 039	22 246 951	3 246 956
Celkem	73 383 017	12 258 350	58 615 042	50 558 049	10 566 619
NLI					
Profilující výdaje	13 228 067		12 856 215	7 989 382	5 238 685
Neprofilující výdaje	12 986 142		12 986 142	12 427 627	558 515
Celkem	26 214 209		25 842 357	20 417 009	5 797 200
ČPI					
Profilující výdaje	533 722		270 655	270 655	263 067
Neprofilující výdaje	4 754 807		4 754 807	4 754 807	0
Celkem	5 288 530		5 025 462	5 025 462	263 067
SZPI					
Profilující výdaje	40 596 266	2 832 706	37 763 560	35 034 033	2 729 527
Neprofilující výdaje	21 166 428		21 166 428	21 159 465	6963,29
Celkem	61 762 694	2 832 706	58 929 988	56 193 498	2 736 490
SPÚ					
Profilující výdaje	378 965 851	50 552	378 592 222	47 024 483	331 890 816
Neprofilující výdaje	753 725 554		753 725 554	753 725 554	0
Celkem	1 132 691 405	50 552	1 132 317 777	800 750 037	331 890 816

Tabulka 76 - Použití nároků v Kč v roce 2025

Účel	Převedeno z nároků v Kč	Použito ve výdajích v Kč
Profilující výdaje	14 076 130 597	13 174 673 201
Společná zemědělská politika celkem	11 787 184 141	11 762 095 328
Program rozvoje venkova - SR	550 878 596	550 878 596
Program rozvoje venkova - EU	1 328 435 241	1 328 435 241
Rozvoj venkova 23+ - SR	392 882 162	392 882 162
Rozvoj venkova 23+ - EU	699 564 765	674 475 953
Přímé platby dofinancování - SR	25 571	25 571
Přímé platby předfinancování 21+ - EU	8 525 632 541	8 525 632 541
Společná organizace trhu 21+ - SR	4 952 042	4 952 042
Společná organizace trhu 21+ - EU	284 813 222	284 813 222
Ostatní programy	196 280 087	123 155 078
OP Rybářství 2021 + SR	9 397 543	7 849 270
OP Rybářství 2021 + EU	35 386 509	18 314 937
Jiné EU 2014+ EU	9 017 598	3 392 913
KP Horizont 2020	3 987 176	2 039 834
Veterinární opatření - SR	102 109 423	69 977 776
Veterinární opatření - EU	15 191 922	15 191 922
Národní plán obnovy - Digitální systémy veřejné správy	70 000	70 000
Národní plán obnovy – platy a příslušenství - EU	836 508	836 508
Integrovaný regionální operační pro-gram 2021+	20 261 717	5 481 918
Mechanismus civilní ochrany EU - SR	21 690	0
Vodní hospodářství – programové financování celkem	941 682 485	572 812 918
Program 12931	24 620 350	21 517 960
Program 12932	125 000 000	0
Program 12934	3 516 988	3 516 988
Program 12936	59 700 000	59 700 000
Program 12937	400 000 000	237 414 100
Program 12938	60 132 000	627 242
Program 12940	1 120 341	1 120 341
Program 12941	41 920 265	41 920 265
Program 12942	65 229 462	65 229 462
Program 12943	1 211 764	730 626
Program 12949	70 113 141	66 821 317
Program 12950	89 118 174	74 214 617
Výdaje EDS/SMVS OSS a PO	488 880 094	380 513 873
OSS MZe	77 207 592	47 917 746
OSS MZe - program 12967	46 427 621	42 893 038
OSS MZe - program 12972	9 438 612	9 126 822
Výdaje řízených OSS	152 832 920	114 732 594
Výdaje PO	202 973 349	165 843 673
Účelově určené	534 592 089	227 124 604
Ostatní profilující výdaje celkem	127 511 702	108 971 400

Účel	Převedeno z nároků v Kč	Použito ve výdajích v Kč
z toho: věda a výzkum - § 1081	37 204 495	33 476 212
Platy státních zaměstnanců	42 173 855	40 293 942
Platy a ostatní platby za provedenou práci kromě platů státních zaměstnanců	48 133 351	35 201 246
Neprofilující výdaje	1 868 415 650	1 783 030 781
CELKEM	15 944 546 248	14 957 703 982

V průběhu roku byly nároky ukončeny o celkem 24 802 048 Kč. Neprofilující výdaje ve výši 9 Kč u OSS ÚKZÚZ a profilující výdaje ve výši 24 802 039 Kč:

- 13 979 301 Kč (včetně platů a ostatních plateb za provedenou práci ve výši 3 579 688 Kč) z důvodu ukončení projektů realizovaných ÚKZÚZ v rámci nástroje Jiné EU 2014+ a Komunitární programy a projektu realizovaných SVS v rámci nástroje Jiné programy EU,
- 1 875 835 Kč z důvodu ukončení financování z programu NPO v rámci vodního hospodářství (program 129 360) a u SPÚ v rámci komponenty Systémová podpora ve výši 50 552 Kč a
- 8 946 903 Kč z důvodu ukončení financování programů v rámci EDS/SMVS (program 129 390 a 129 290 ve výši 2 022 895 Kč, 129 660 ve výši 4 091 302 Kč a 129 020 u ÚKZÚZ ve výši 2 832 706 Kč).

Největší část nároků z nespotřebovaných výdajů **byla zapojena na Společnou zemědělskou politiku** v OSS Ministerstvo zemědělství, a to ve výši 11 787 184 141 Kč. V roce 2025 nebyly vyčerpány pouze prostředky v rámci technické pomoci SZP a přejdou do roku 2026.

Dále byly nároky z nespotřebovaných výdajů zapojeny a čerpány ve výdajích určených především na **Program pro jednotný trh - veterinární programy pro nákazy zvířat a zoonózy** (zapojeno 117 301 345 Kč, čerpáno 85 169 698 Kč) a **Operační program Rybářství** (zapojeno 44 784 052 Kč, čerpáno 26 164 207 Kč).

K zapojení nároků z nespotřebovaných výdajů a jejich čerpání došlo u dotací **do vodního hospodářství** u projektů vedených v systému EDS/SMVS. Jedná se o zapojení 941 682 485 Kč, vyčerpáno bylo 572 812 918 Kč. V oblasti vodního hospodářství došlo k největšímu použití nároků z nespotřebovaných výdajů ve výši 237 414 100 Kč u programu 129 370 „Odstraňování povodňových škod na státním vodohospodářském majetku III“ a dále u programu 129 500 „Podpora prevence před povodněmi V“ byly použity prostředky ve výši 74 214 617 Kč.

K zůstatku nevyužitých nároků z nespotřebovaných výdajů došlo i u **kapitálových výdajů OSS a SPO**. Tyto nároky přechází taktéž do roku 2026. Částky nároků vznikly zejména u programu 129 050 „Rozvoj a obnova materiálně technické základny systému řízení MZe“. Nedočerpání prostředků je způsobeno především složitostí celého procesu získání nutných povolení, přípravy a vyhlášení veřejných zakázek, výběru dodavatele, v případě národních kulturních nebo kulturních památek se jedná o stavebně historické a technické průzkumy, vypracování postupů restaurátorských prací, vyjádření památkové péče. Z výše uvedených důvodů se tedy plánovaná realizace na příslušný rok přesune do dalšího období. Nepoužité nároky z nespotřebovaných výdajů v programu 129 020 „Rozvoj a obnova materiálně technické základny systému řízení MZe“, u něž došlo k ukončení realizace a financování akcí, budou v roce 2026 ukončeny.

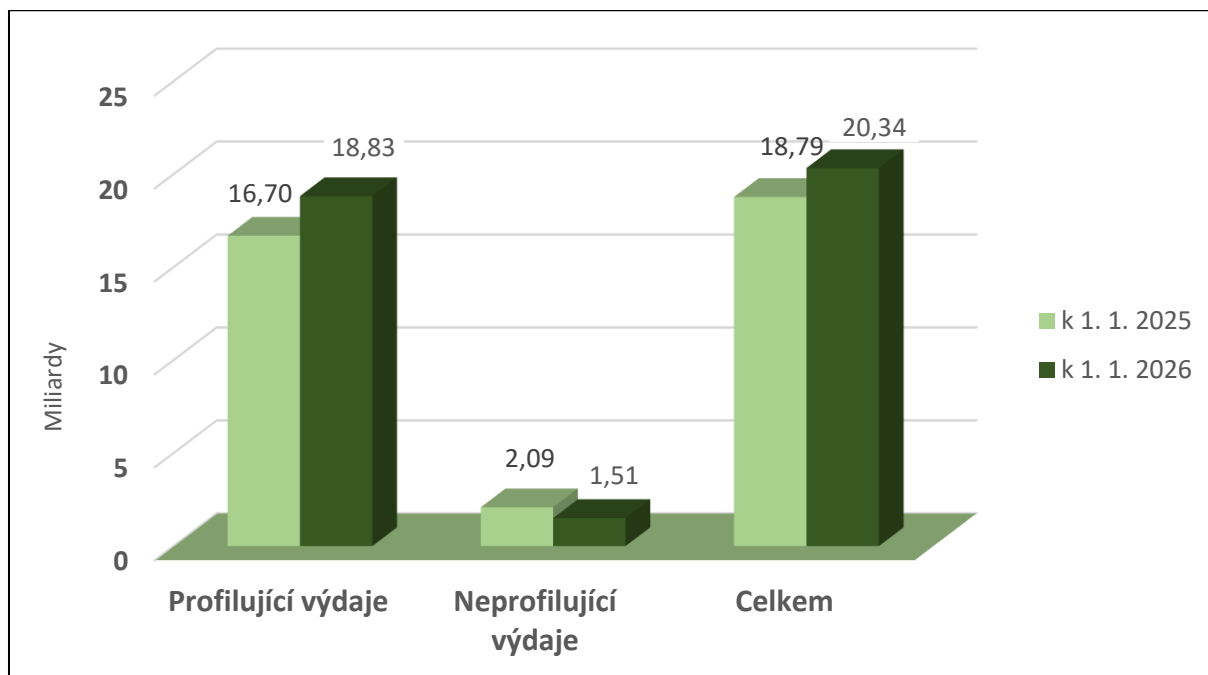
Níže uvádíme přehled stavu nároků k 1. 1. 2025 v rozdělení na profilující a neprofilující výdaje se stavem nároků k 1. 1. 2026. Tento stav již zohledňuje nejen nečerpané nároky z předchozích let, ale také nároky z nespotřebovaných výdajů vzniklých z rozpočtu roku 2025. Z níže uvedeného přehledu vyplývá, že oproti stavu k 1. 1. 2025 došlo k navýšení celkových nároků (o 1,554 mld. Kč), které bylo způsobeno navýšením profilujících nároků (o 2,134 mld. Kč) – a to zejména výdajů, na jejichž provedení dostává ČR peněžní prostředky z EU. Současně došlo ke snížení neprofilujících výdajů (o 0,580 mld. Kč).

10.1 Nároky z nespotřebovaných výdajů MZe

Tabulka 77 - Porovnání nároků z nespotřebovaných výdajů k 1. 1. 2025 a 1. 1. 2026

	Stav NNV	Stav NNV
	k 1. 1. 2025	k 1. 1. 2026
Profilující výdaje	16 696 272 041	18 830 174 770
v tom:		
Na platy státních zaměstnanců	53 999 597	55 453 393
Na platy a ostatní platby za provedenou práci	60 277 069	51 205 729
Na jejichž provedení dostává ČR peněžní prostředky z EU	14 201 294 454	13 950 726 390
v tom:		
výdaje z národních prostředků	1 644 054 819	757 172 106
výdaje z prostředků EU	12 557 239 635	13 193 554 284
Na programy podle § 13 odst. 3 rozpočtových pravidel - národní programy	1 775 301 494	4 338 017 779
Účelově určené podle § 21 odst. 3 a 4 rozpočtových pravidel	560 138 928	333 050 495
Na výzkum, vývoj a inovace	45 260 498	101 720 985
Neprofilující výdaje	2 088 925 455	1 509 207 482
Celkem	18 785 197 496	20 339 382 252

Graf 22 - Zůstatek nároků z nespotřebovaných výdajů k 1. 1. 2025 a 1. 1. 2026 v mld. Kč



Tabulka 78 - Přehled stavu nároků k 1. 1. 2025 a 1. 1. 2026 z nespotřebovaných výdajů s rozdělením na profilující a neprofilující dle jednotlivých OSS

	Stav NNV k 1. 1. 2025	Stav NNV k 1. 1. 2026
MZe		
Profilující výdaje	16 088 960 987	18 145 996 023
Neprofilující výdaje	1 218 650 540	814 782 556
Celkem	17 307 611 527	18 960 778 579
SVS		
Profilující výdaje	126 098 047	148 923 754
Neprofilující výdaje	50 270 077	56 571 314
Celkem	176 368 124	205 495 067
ÚSKVBL		
Profilující výdaje	0	12 782 001
Neprofilující výdaje	1 877 989	424 111
Celkem	1 877 989	13 206 112
ÚKZÚZ		
Profilující výdaje	47 889 102	50 845 937
Neprofilující výdaje	25 493 916	38 258 864
Celkem	73 383 017	89 104 801
NLI		
Profilující výdaje	13 228 067	15 942 458
Neprofilující výdaje	12 986 142	26 104 013
Celkem	26 214 209	42 046 471
ČPI		
Profilující výdaje	533 722	449 292
Neprofilující výdaje	4 754 807	4 440 170
Celkem	5 288 530	4 889 462
SZPI		
Profilující výdaje	40 596 266	61 383 889
Neprofilující výdaje	21 166 428	17 722 251
Celkem	61 762 694	79 106 140
SPÚ		
Profilující výdaje	378 965 851	393 851 416
Neprofilující výdaje	753 725 554	550 904 203
Celkem	1 132 691 405	944 755 620
Profilující a neprofilující výdaje celkem	18 785 197 496	20 339 382 252

10.2 Přehled o stavu nároků z nespotřebovaných výdajů za OSS

Tabulka 79 - Stav nároků z nespotřebovaných výdajů – Ministerstvo zemědělství

OSS Ministerstvo zemědělství	Stav NNV	Zůstatek NNV včetně nečerpaných zapojených	Nároky z rozpočtu roku 2025	Stav NNV
	k 1. 1. 2025	k 31. 12. 2025	k 1. 1. 2026	k 1. 1. 2026
Profilující výdaje	16 088 960 987	3 051 446 977	15 094 549 046	18 145 996 023
Na platy státních zaměstnanců	52 124 475	2 019 345	26 242 992	28 262 337
Na platy a ostatní platby za provedenou práci kromě platů státních zaměstnanců	41 344 767	14 847 926	20 232 231	35 080 157
Na jejichž provedení dostává ČR peněžní prostředky z EU	14 098 290 156	2 228 132 018	11 628 764 371	13 856 896 389
<i>v tom: výdaje financované z národních peněžních prostředků</i>	<i>1 641 076 154</i>	<i>615 577 697</i>	<i>138 615 744</i>	<i>754 193 441</i>
<i>výdaje, které jsou nebo mají být kryty peněžními prostředky EU</i>	<i>12 457 214 001</i>	<i>1 612 554 321</i>	<i>11 490 148 627</i>	<i>13 102 702 948</i>
Na programy podle § 13 odst. 3 rozpočtových pravidel	1 613 824 955	769 116 563	3 329 336 932	4 098 453 494
Účelově určené podle § 21 odst. 3 a 4 rozpočtových pravidel	238 116 135	25 546 839	35 821	25 582 660
Na výzkum, vývoj a inovace	45 260 498	11 784 287	89 936 698	101 720 985
Neprofilující výdaje	1 218 650 540	296 944 134	517 838 423	814 782 556
Celkem	17 307 611 527	3 348 391 111	15 612 387 468	18 960 778 579

Tabulka 80 - Stav nároků z nespotřebovaných výdajů – Státní veterinární správa

OSS Státní veterinární správa	Stav NNV	Zůstatek NNV včetně nečerpaných zapojených	Nároky z rozpočtu roku 2025	Stav NNV
	k 1. 1. 2025	k 31. 12. 2025	k 1. 1. 2026	k 1. 1. 2026
Profilující výdaje	126 098 047	97 908 065	51 015 689	148 923 754
Na platy státních zaměstnanců	3 902	0	1 784 680	1 784 680
Na platy a ostatní platby za provedenou práci kromě platů státních zaměstnanců	1 715 892	245 736	1 216 729	1 462 465
Na jejichž provedení dostává ČR peněžní prostředky z EU	87 708 051	85 987 091	0	85 987 091
<i>v tom: výdaje financované z národních peněžních prostředků</i>	<i>2 978 665</i>	<i>2 978 665</i>	<i>0</i>	<i>2 978 665</i>
<i>výdaje, které jsou nebo mají být kryty peněžními prostředky EU</i>	<i>84 729 386</i>	<i>83 008 426</i>	<i>0</i>	<i>83 008 426</i>
Na programy podle § 13 odst. 3 rozpočtových pravidel	34 668 633	11 671 738	48 014 280	59 686 018
Účelově určené podle § 21 odst. 3 a 4 rozpočtových pravidel	2 001 569	3 500	0	3 500
Na výzkum, vývoj a inovace	0	0	0	0
Neprofilující výdaje	50 270 077	4 975 471	51 595 842	56 571 314
Celkem	176 368 124	102 883 536	102 611 531	205 495 067

Tabulka 81 - Stav nároků z nespotřebovaných výdajů – Ústav pro státní kontrolu veterinárních biopreparátů a léčiv

OSS ÚSKVBL	Stav NNV	Zůstatek NNV včetně nečerpaných zapojených	Nároky z rozpočtu roku 2025	Stav NNV
	k 1. 1. 2025	k 31. 12. 2025	k 1. 1. 2026	k 1. 1. 2026
Profilující výdaje	0	0	12 782 001	12 782 001
Na platy státních zaměstnanců	0	0	0	0
Na platy a ostatní platby za provedenou práci kromě platů státních zaměstnanců	0	0	0	0
Na jejichž provedení dostává ČR peněžní prostředky z EU	0	0	0	0
<i>v tom: výdaje financované z národních peněžních prostředků</i>	<i>0</i>	<i>0</i>	<i>0</i>	<i>0</i>
<i>výdaje, které jsou nebo mají být kryty peněžními prostředky EU</i>	<i>0</i>	<i>0</i>	<i>0</i>	<i>0</i>
Na programy podle § 13 odst. 3 rozpočtových pravidel	0	0	12 782 001	12 782 001
Účelově určené podle § 21 odst. 3 a 4 rozpočtových pravidel	0	0	0	0
Na výzkum, vývoj a inovace	0	0	0	0
Neprofilující výdaje	1 877 989	162 625	261 487	424 111
Celkem	1 877 989	162 625	13 043 487	13 206 112

Tabulka 82 - Stav nároků z nespotřebovaných výdajů – Ústřední kontrolní a zkušební ústav zemědělský

OSS ÚKZÚZ	Stav NNV	Zůstatek NNV včetně nečerpaných zapojených	Nároky z rozpočtu roku 2025	Stav NNV
	k 1. 1. 2025	k 31. 12. 2025	k 1. 1. 2026	k 1. 1. 2026
Profilující výdaje	47 889 102	7 319 663	43 526 274	50 845 937
Na platy státních zaměstnanců	479 726	0	157 705	157 705
Na platy a ostatní platby za provedenou práci kromě platů státních zaměstnanců	8 341 732	1 045 520	4 276 709	5 322 229
Na jejichž provedení dostává ČR peněžní prostředky z EU	13 449 101	4 699 485	1 930 354	6 629 839
<i>v tom: výdaje financované z národních peněžních prostředků</i>	<i>0</i>	<i>0</i>	<i>0</i>	<i>0</i>
<i>výdaje, které jsou nebo mají být kryty peněžními prostředky EU</i>	<i>13 449 101</i>	<i>4 699 485</i>	<i>1 930 354</i>	<i>6 629 839</i>
Na programy podle § 13 odst. 3 rozpočtových pravidel	20 548 199	1 574 658	37 161 506	38 736 164
Účelově určené podle § 21 odst. 3 a 4 rozpočtových pravidel	5 070 343	0	0	0
Na výzkum, vývoj a inovace	0	0	0	0
Neprofilující výdaje	25 493 916	3 246 956	35 011 908	38 258 864
Celkem	73 383 017	10 566 619	78 538 182	89 104 801

Tabulka 83 - Stav nároků z nespotřebovaných výdajů – Národní lesnický institut

OSS NLI	Stav NNV	Zůstatek NNV včetně nečerpa- ných zapoje- ných	Nároky z rozpočtu roku 2025	Stav NNV
	k 1. 1. 2025	k 31. 12. 2025	k 1. 1. 2026	k 1. 1. 2026
Profilující výdaje	13 228 067	5 238 685	10 703 773	15 942 458
Na platy státních zaměstnanců	0	0	0	0
Na platy a ostatní platby za provedenou práci kromě platů státních zaměstnanců	3 382 718	896 419	736 896	1 633 315
Na jejichž provedení dostává ČR peněžní prostředky z EU	1 833 974	1 096 849	116 222	1 213 071
<i>v tom: výdaje financované z národních peněžních prostředků</i>	<i>0</i>	<i>0</i>	<i>0</i>	<i>0</i>
<i>výdaje, které jsou nebo mají být kryty peněžními prostředky EU</i>	<i>1 833 974</i>	<i>1 096 849</i>	<i>116 222</i>	<i>1 213 071</i>
Na programy podle § 13 odst. 3 rozpočtových pravidel	8 011 375	3 245 417	9 850 306	13 095 723
Účelově určené podle § 21 odst. 3 a 4 rozpočtových pravidel	0	0	349	349
Na výzkum, vývoj a inovace	0	0	0	0
Neprofilující výdaje	12 986 142	558 515	25 545 498	26 104 013
Celkem	26 214 209	5 797 200	36 249 271	42 046 471

Tabulka 84 - Stav nároků z nespotřebovaných výdajů – Česká plemenářská inspekce

OSS ČPI	Stav NNV	Zůstatek NNV včetně nečerpa- ných zapoje- ných	Nároky z rozpočtu roku 2025	Stav NNV
	k 1. 1. 2025	k 31. 12. 2025	k 1. 1. 2026	k 1. 1. 2026
Profilující výdaje	533 722	263 067	186 225	449 292
Na platy státních zaměstnanců	270 586	0	158 887	158 887
Na platy a ostatní platby za provedenou práci kromě platů státních zaměstnanců	69	0	27 338	27 338
Na jejichž provedení dostává ČR peněžní prostředky z EU	0	0	0	0
<i>v tom: výdaje financované z národních peněžních prostředků</i>	<i>0</i>	<i>0</i>	<i>0</i>	<i>0</i>
<i>výdaje, které jsou nebo mají být kryty peněžními prostředky EU</i>	<i>0</i>	<i>0</i>	<i>0</i>	<i>0</i>
Na programy podle § 13 odst. 3 rozpočtových pravidel	263 067	263 067	0	263 067
Účelově určené podle § 21 odst. 3 a 4 rozpočtových pravidel	0	0	0	0
Na výzkum, vývoj a inovace	0	0	0	0
Neprofilující výdaje	4 754 807	0	4 440 170	4 440 170
Celkem	5 288 530	263 067	4 626 395	4 889 462

Tabulka 85 - Stav nároků z nespotřebovaných výdajů – Státní zemědělská a potravinářská inspekce

OSS SZPI	Stav NNV	Zůstatek NNV včetně nečerpaných zapojených	Nároky z rozpočtu roku 2025	Stav NNV
	k 1. 1. 2025	k 31. 12. 2025	k 1. 1. 2026	k 1. 1. 2026
Profilující výdaje	40 596 266	2 729 527	58 654 362	61 383 889
Na platy státních zaměstnanců	0	0	0	0
Na platy a ostatní platby za provedenou práci kromě platů státních zaměstnanců	1 206 394	0	809 408	809 408
Na jejichž provedení dostává ČR peněžní prostředky z EU	0	0	0	0
<i>v tom: výdaje financované z národních peněžních prostředků</i>	<i>0</i>	<i>0</i>	<i>0</i>	<i>0</i>
<i>výdaje, které jsou nebo mají být kryty peněžními prostředky EU</i>	<i>0</i>	<i>0</i>	<i>0</i>	<i>0</i>
Na programy podle § 13 odst. 3 rozpočtových pravidel	39 389 872	2 729 527	57 844 954	60 574 481
Účelově určené podle § 21 odst. 3 a 4 rozpočtových pravidel	0	0	0	0
Na výzkum, vývoj a inovace	0	0	0	0
Neprofilující výdaje	21 166 428	6 963	17 715 288	17 722 251
Celkem	61 762 694	2 736 490	76 369 650	79 106 140

Tabulka 86 - Stav nároků z nespotřebovaných výdajů – Státní pozemkový úřad

OSS SPÚ	Stav NNV	Zůstatek NNV včetně nečerpaných zapojených	Nároky z rozpočtu roku 2025	Stav NNV
	k 1. 1. 2025	k 31. 12. 2025	k 1. 1. 2026	k 1. 1. 2026
Profilující výdaje	378 965 851	331 890 816	61 960 600	393 851 416
Na platy státních zaměstnanců	1 120 908	0	25 089 784	25 089 784
Na platy a ostatní platby za provedenou práci kromě platů státních zaměstnanců	4 285 497	1	6 870 816	6 870 817
Na jejichž provedení dostává ČR peněžní prostředky z EU	13 173	0	0	0
<i>v tom: výdaje financované z národních peněžních prostředků</i>	<i>0</i>	<i>0</i>	<i>0</i>	<i>0</i>
<i>výdaje, které jsou nebo mají být kryty peněžními prostředky EU</i>	<i>13 173</i>	<i>0</i>	<i>0</i>	<i>0</i>
Na programy podle § 13 odst. 3 rozpočtových pravidel	58 595 393	24 426 831	30 000 000	54 426 831
Účelově určené podle § 21 odst. 3 a 4 rozpočtových pravidel	314 950 881	307 463 985	0	307 463 985
Na výzkum, vývoj a inovace	0	0	0	0
Neprofilující výdaje	753 725 554	0	550 904 203	550 904 203
Celkem	1 132 691 405	331 890 816	612 864 803	944 755 620

11 Výdaje kapitoly MZe dle ukazatelů

Pro rok 2025 byly ve schváleném rozpočtu kapitoly zahrnuty investiční a neinvestiční prostředky na **podporu agrárního sektoru, na činnost SZIF, podporu lesního a vodního hospodářství, neziskových organizací a dále na ostatní výdaje resortu**. Schválený rozpočet výdajů výše uvedených ukazatelů činil celkovou částku **59 024 313 455 Kč**.

Celkový objem schválených finančních prostředků byl rozdělen takto:

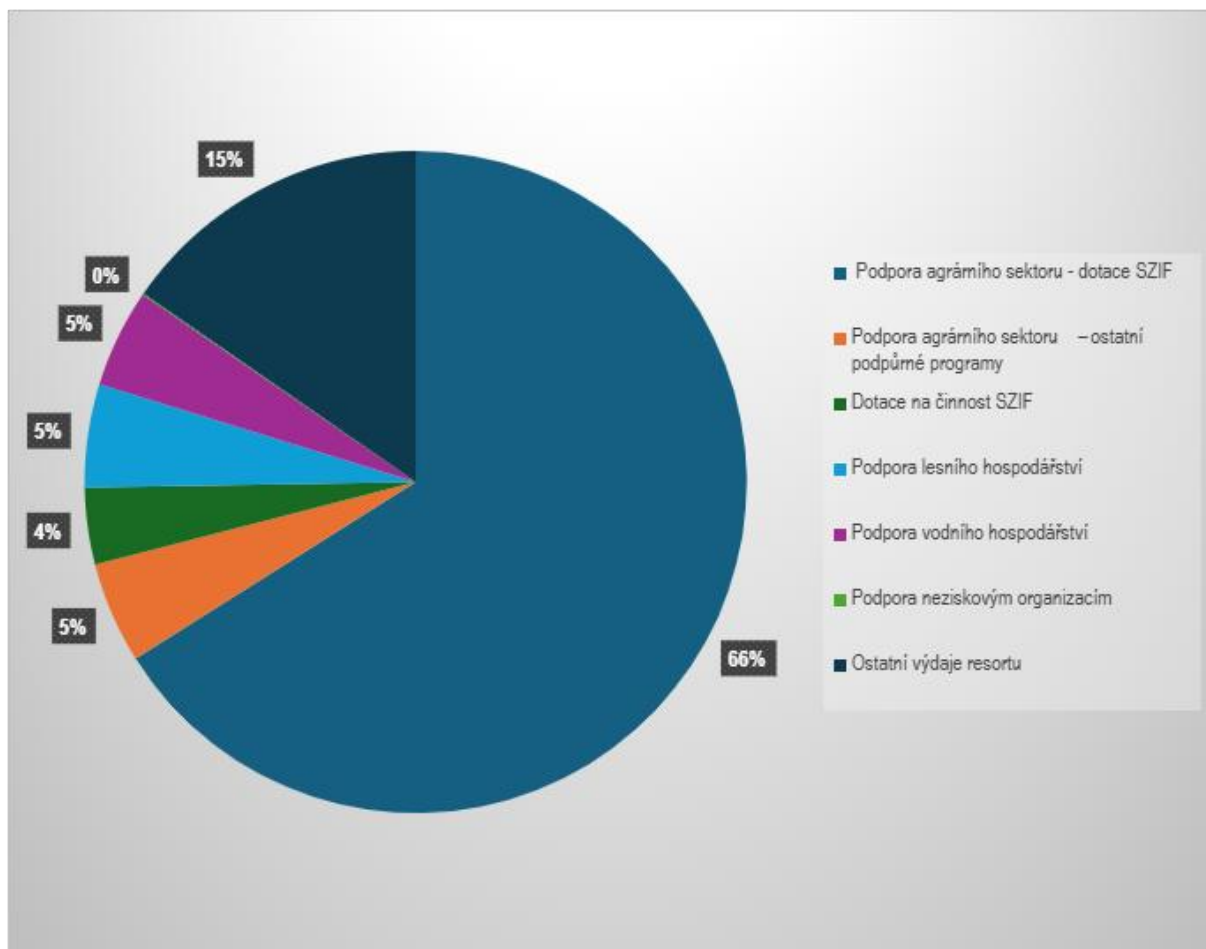
- Podpora agrárního sektoru - dotace SZIF – 39 238 738 415 Kč
- Podpora agrárního sektoru – ostatní podpůrné programy – 2 751 000 000 Kč,
- Dotace na činnost SZIF – 2 350 000 000 Kč,
- Podpora lesního hospodářství – 1 500 000 000 Kč,
- Podpora vodního hospodářství – 2 550 000 000 Kč,
- Podpora nestátním neziskovým organizacím – 40 000 000 Kč,
- Ostatní výdaje resortu – 10 594 575 040 Kč.

Upravený rozpočet ve výši **65 246 788 014 Kč** byl dále posílen o nároky z nespotřebovaných výdajů v celkové výši **15 944 546 248 Kč**, z toho rozpočet na dotace SZIF byl navýšen o částku 11 819 184 141 Kč, rozpočet ostatních podpůrných programů byl navýšen o částku 934 596 140 Kč, rozpočet lesního hospodářství o 843 110 954 Kč, rozpočet vodního hospodářství o 1 069 192 169 Kč a rozpočet na ostatní výdaje resortu o 1 278 462 844 Kč.

Čerpání rozpočtu uvedených ukazatelů činilo celkovou částku **62 795 203 378 Kč**, z toho čerpání na:

- Podporu agrárního sektoru - dotace SZIF - 41 479 155 998 Kč,
- Podporu agrárního sektoru - ostatní podpůrné programy - 3 099 788 253 Kč,
- Dotace na činnost SZIF - 2 350 000 000 Kč,
- Podporu lesního hospodářství - 3 165 854 780 Kč,
- Podporu vodního hospodářství - 3 015 710 728 Kč,
- Podporu nestátním neziskovým organizacím - 39 334 255 Kč,
- Ostatní výdaje resortu došlo k čerpání 9 645 359 365 Kč.

Graf 23 – Čerpání rozpočtu kapitoly 329 – MZe v rozdělení podle specifických ukazatelů



11.1. Podpora agrárního sektoru

V rámci podpory agrárního sektoru došlo v roce 2025 k financování Společné zemědělské politiky, programu OP Rybářství, podpůrných programů a dalších dotací resortu MZe v celkové výši **44 578 944 250 Kč** (včetně platových prostředků v rámci Programu rozvoje venkova).

11.1.1 Dotace Státnímu zemědělskému intervenčnímu fondu

Výdaje v rámci tohoto ukazatele činily **41 479 155 998 Kč** (včetně platových prostředků v rámci Programu rozvoje venkova) a jsou určeny na financování Společné zemědělské politiky a výplatu zemědělských národních dotací. Čerpání finančních prostředků je oproti roku 2024 nižší o 1 746 105 740 Kč, tj. o 4,04 %.

11.1.1.1 Společná zemědělská politika

Na Společnou zemědělskou politiku byly ve schváleném rozpočtu MZe zahrnuty prostředky na financování a předfinancování programů podléhajících předpisům Evropské unie v celkové výši 35 573 738 415 Kč. Skutečné čerpání na Společnou zemědělskou politiku činilo 37 764 155 998 Kč, tj. 100,55 % rozpočtu po změnách (včetně použití nároků z nespoteřovaných výdajů předchozích let ve výši 11 762 095 328 Kč).

Administraci výdajů na společnou zemědělskou politiku zajišťuje Státní zemědělský intervenční fond - akreditovaná agrární platební agentura.

Tabulka 87 - Přehled čerpání prostředků na společnou zemědělskou politiku

Ukazatel	Upravený rozpočet 2025	Skutečnost 2025	Z toho:	
			Rozpočet	Nároky
Přímé platby -předfinancování	20 588 340 365	21 408 385 176	12 882 752 635	8 525 632 541
Přímé platby - dofinancování	0	25 571	0	25 571
Podpora venkova – SR**	7 884 651 794	8 706 337 909	7 762 577 150	943 760 759
Podpora venkova – EU**	7 940 273 256	6 214 775 878*	4 211 864 685	2 002 911 193
Společná organizace trhu - SR	172 639 000	176 391 042	172 639 000	3 752 042
Společná organizace trhu - EU	787 834 000	1 072 647 222	787 834 000	284 813 222
Společná organizace trhu – Mimořádné podpory SR	0	1 200 000	0	1 200 000
Společná organizace trhu – Mimořádné podpory EU	184 393 200	184 393 200	184 393 200	0
Celkem SZP	37 558 131 615	37 764 155 998	26 002 060 670	11 762 095 328

* zahrnuje prostředky na PRV 2014+, PRV-EURI a SP SZP RV 2023+ vč. Technické pomoci

** zahrnuje prostředky na PRV 2014+, PRV-EURI a SP SZP RV 2023+

Čerpání prostředků ovlivňuje především odlišný postup vyplácení závazků v rámci společné zemědělské politiky EU, neboť u této politiky je nastavené rozpočtové období od října do září následujícího roku.

Přímé platby předfinancované ze státního rozpočtu

Rozpočtovaná částka **20 588 340 365 Kč** byla v roce 2025 čerpána ve výši **21 408 385 176 Kč**, tj. 103,98 % rozpočtu po změnách, z toho částka **8 525 632 541 Kč** byla hrazena z nároků z nespotřebovaných výdajů minulých let.

Staré programové období 2014+

Z celkové částky poskytnuté Státnímu zemědělskému intervenčnímu fondu na předfinancování přímých plateb – programové období 2014+ byly z celkové čerpané částky **52 718 847 Kč** vyplaceny všechny finanční prostředky na „platby pro mladé zemědělce“.

Poskytování přímých plateb se řídilo nařízením vlády č. 50/2015 Sb., o stanovení některých podmínek poskytování přímých plateb zemědělcům a o změně některých souvisejících nařízení vlády, v platném znění.

Nové programové období 2023+

Z celkové částky poskytnuté Státnímu zemědělskému intervenčnímu fondu na předfinancování přímých plateb – programové období 2023+ bylo z celkové čerpané částky **21 355 666 330 Kč** určeno na opatření Základní podpora příjmu pro udržitelnost 6 277 960 770 Kč, Přímé platby vázané na produkci 3 133 314 681 Kč, Doplnková redistributivní podpora příjmu pro udržitelnost 5 560 937 587 Kč, Platba pro malé zemědělce 83 792 894 Kč a Platba pro mladé zemědělce 108 710 188 Kč a Režim pro klima a životní prostředí 6 190 950 210 Kč.

Přímé platby předfinancované ze státního rozpočtu jsou vedeny v rámci RIS ZED na podprogramu Z290102.

Doplňkové národní platby k přímým podporám (PVP)

Na doplňkové národní platby k přímým podporám byla v roce 2025 čerpána částka **25 571 Kč**, použity byly výhradně finanční prostředky z nároků z nespotřebovaných výdajů. Poskytování těchto plateb bylo upraveno nařízením vlády č. 112/2008 Sb., o stanovení některých podmínek poskytování národních doplňkových plateb k přímým podporám, v platném znění.

Doplňkové národní platby k přímým podporám jsou vedeny v rámci RIS ZED na podprogramu Z290102.

Program rozvoje venkova 2014+ (ze státního rozpočtu)

Na rok 2025 byl schválen rozpočet ve výši **1 091 072 022 Kč**. Celkově byla čerpána částka **1 194 515 264 Kč** (s použitím nároků z nespotřebovaných výdajů ve výši 358 443 242 Kč).

Z celkové převedené částky na SZIF ve výši 1 194 515 264 Kč, byla částka 1 017 290 137 Kč určena na kapitálové výdaje, které se poskytovaly v souladu s Pravidly, kterými se stanovují podmínky pro poskytování dotace na projekty Programu rozvoje venkova ČR na období 2014–2020.

Mezi další nejvýznamnější opatření poskytované v rámci Programu rozvoje venkova – ze státního rozpočtu dále patří:

- opatření poskytované podle nařízení vlády č. 75/2015 Sb. o podmínkách provádění agroenvironmentálně-klimatických opatření (na SZIF převedena částka 7 528 192 Kč),
- opatření poskytované podle nařízení vlády 76/2015 Sb., o podmínkách provádění opatření ekologické zemědělství (na SZIF převedeno 1 161 969 Kč),
- opatření poskytované podle nařízení vlády č. 330/2019 Sb. o podmínkách provádění navazujících agroenvironmentálně-klimatických opatření (na SZIF převedena částka 612 481 Kč),
- opatření poskytované podle nařízení vlády č. 29/2016 Sb., o podmínkách poskytování dotací v rámci opatření lesnicko-environmentální a klimatické služby a ochrana lesů a o změně některých souvisejících nařízení vlády (převedena částka 36 699 Kč),
- opatření poskytované podle nařízení vlády č. 79/2007 Sb., o podmínkách provádění agroenvironmentálních opatření (převedena částka 7 300 Kč),
- opatření poskytované podle nařízení vlády č. 75/2007 Sb., o podmínkách poskytování plateb za přírodní znevýhodnění v horských oblastech, oblastech s jinými znevýhodněními a v oblastech Natura 2000 na zemědělské půdě (převedena částka 4 275 Kč).

Program rozvoje venkova EURI (ze státního rozpočtu)

Rozpočet na PRV-EURI byl pro 2025 schválen ve výši **78 821 105 Kč**. Tento rozpočet byl dále navyšován z nároků z nespotřebovaných výdajů a na SZIF tak byla převedena celková částka **196 256 459 Kč**, z toho 191 243 606 Kč na kapitálové výdaje.

Finanční prostředky v rámci Programu rozvoje venkova EURI ze státního rozpočtu byly vypláceny na opatření poskytované na základě nařízení vlády č. **76/2015 Sb.**, o podmínkách provádění opatření ekologické zemědělství, **č. 331/2019 Sb.**, o podmínkách provádění navazujícího opatření ekologické zemědělství a projektová opatření poskytovaná na základě Pravidel, kterými se stanovují podmínky pro poskytování dotace na projekty Programu rozvoje venkova ČR na období 2014-2020.

Finanční prostředky EURI byly v rozpočtu zajištěny na základě Nařízení Rady (EU) 2020/2094 ze dne 14. 12. 2020, kterým se zřizuje Nástroj Evropské unie na podporu oživení, jehož účelem je podpořit oživení po krizi COVID-19.

Rozvoj venkova 2023+ (ze státního rozpočtu)

Na navazující dotační program Rozvoj venkova – programové období 2023+ činil pro rok 2025 schválený rozpočet celkovou výší **4 914 758 667 Kč**. V průběhu roku byl rozpočet navyšován až na upravenou celkovou výší **7 044 758 667 Kč**. Čerpání rozpočtu činilo **7 315 566 186 Kč**, z toho nároky z nespotřebovaných výdajů 392 882 162 Kč.

Mezi nejvýznamnější opatření poskytované v rámci Rozvoje venkova – ze státního rozpočtu dále patří:

- opatření poskytované podle nařízení vlády č. 61/2023 Sb. o stanovení podmínek provádění opatření pro oblasti s přírodními omezeními (na SZIF převedena částka 1 725 389 130 Kč),
- opatření poskytované podle nařízení vlády č. 62/2023 Sb. stanovení podmínek provádění opatření Natura 2000 na zemědělské půdě (na SZIF převedena částka 11 803 100 Kč),
- opatření poskytované podle nařízení vlády č. 64/2023 Sb., o stanovení podmínek provádění opatření zvýšení obranyschopnosti v chovu prasat vakcinací (převedena částka 191 216 921 Kč),
- opatření poskytované podle nařízení vlády 70/2023 Sb., o stanovení podmínek provádění opatření dobré životní podmínky zvířat (na SZIF převedeno 449 778 821 Kč),
- opatření poskytované podle nařízení vlády 76/2015 Sb., o podmínkách provádění opatření ekologické zemědělství (na SZIF převedeno 1 487 527 Kč),
- opatření poskytované podle nařízení vlády 80/2023 Sb., o stanovení podmínek provádění agroenvironmentálně-klimatických opatření (na SZIF převedeno 1 937 308 115 Kč),
- opatření poskytované podle nařízení vlády 81/2023 Sb., o stanovení podmínek provádění opatření ekologické zemědělství (na SZIF převedeno 1 202 236 871 Kč),
- projektová opatření poskytovaná na základě Pravidel, kterými se stanovují podmínky pro poskytování dotace na projekty Programu rozvoje venkova ČR na období 2014-2020 (na SZIF převedeno 1 642 001 769 Kč).

Dále byly na SZIF převáděny finanční prostředky na opatření poskytované podle nařízení vlády č. **140/2023 Sb.**, o stanovení podmínek provádění opatření agrolesnictví a o změně nařízení vlády č. **307/2014 Sb.**, o stanovení podrobností evidence využití půdy podle uživatelských vztahů, ve znění pozdějších předpisů, a nařízení vlády č. **69/2023 Sb.**, o stanovení podmínek provádění opatření v odvětví vína, (nařízení vlády o stanovení podmínek provádění opatření agrolesnictví), nařízení vlády č. **147/2008 Sb.**, o stanovení podmínek pro poskytování dotací na zachování hospodářského souboru lesního porostu v rámci opatření Natura 2000 v lesích, nařízení vlády č. **185/2015 Sb.**, o podmínkách poskytování dotací v rámci opatření zalesňování zemědělské půdy a o změně některých souvisejících nařízení vlády, nařízení vlády č. **239/2007 Sb.**, o stanovení podmínek pro poskytování dotací na zalesňování zemědělské půdy, nařízení vlády č. **29/2016 Sb.**, o podmínkách poskytování dotací v rámci opatření lesnicko-environmentální a klimatické služby a ochrana lesů a o změně některých souvisejících nařízení vlády, nařízení vlády č. **308/2004 Sb.**, o stanovení některých podmínek pro poskytování dotací na zalesňování zemědělské půdy a na založení porostů rychle rostoucích dřevin na zemědělské půdě určených pro energetické využití, nařízení vlády č. **53/2009 Sb.**, o stanovení podmínek pro poskytování dotací na lesnicko-environmentální opatření, nařízení vlády č. **63/2023 Sb.**, o stanovení podmínek provádění opatření pro zalesňování zemědělské půdy a nařízení vlády č. **72/2023 Sb.**, o stanovení podmínek provádění opatření lesnicko-environmentální platby.

Program rozvoje venkova, Program rozvoje venkova EURI i Rozvoj venkova – podíl SR je veden v rámci RIS ZED na podprogramu Z290101.

Program rozvoje venkova 2014+ (kryté příjmem z rozpočtu EU)

Schválený rozpočet na Program rozvoje venkova – kryté příjmem z rozpočtu EU (programové období 2014+) činil **1 482 003 667 Kč**. Rozpočet byl čerpán v částce **1 152 295 879 Kč** (s použitím nároků z nespotřebovaných výdajů ve výši 1 051 188 788 Kč).

V rámci Programu rozvoje venkova – kryté příjmem z rozpočtu EU (programové období 2014+) docházelo k financování opatření poskytovaných například na základě nařízení vlády č. **76/2015 Sb.**, o podmínkách provádění opatření ekologické zemědělství, č. **330/2019 Sb.**, o podmínkách provádění navazujících agroenvironmentálně-klimatických, č. **79/2007 Sb.**, o podmínkách provádění agroenvironmentálních opatření, č. **29/2016 Sb.**, o podmínkách poskytování dotací v rámci opatření lesnicko-environmentální a klimatické služby a ochrana lesů a o změně některých souvisejících nařízení vlády opatření, č. **75/2015 Sb.**, o podmínkách provádění agroenvironmentálně-klimatických opatření a o změně nařízení vlády č. **79/2007 Sb.**, o podmínkách provádění agroenvironmentálních opatření, ve znění pozdějších předpisů, č. **75/2007 Sb.**, o podmínkách poskytování plateb za přírodní znevýhodnění v horských oblastech, oblastech s jinými znevýhodněními a v oblastech Natura 2000 na zemědělské půdě nebo projektových opatření poskytovaných na základě Pravidel, kterými se stanovují podmínky pro poskytování dotace na projekty Programu rozvoje venkova ČR na období 2014-2020.

Program rozvoje venkova EURI (kryté příjmem z rozpočtu EU)

Rozpočet na PRV-EURI – podíl EU byl pro rok 2025 schválen ve výši **796 383 224 Kč**. Celkově byla na SZIF převedena částka **357 019 979 Kč**, z toho 355 166 488 Kč na kapitálové výdaje.

Obdobně jako u státního rozpočtu docházelo v rámci Programu rozvoje venkova EURI (kryté příjmem z rozpočtu EU) k poskytování finančních prostředků na základě nařízení vlády **č. 76/2015 Sb.**, o podmínkách provádění opatření ekologické zemědělství, **č. 331/2019 Sb.**, o podmínkách provádění navazujícího opatření ekologické zemědělství a projektová opatření poskytovaná na základě Pravidel, kterými se stanovují podmínky pro poskytování dotace na projekty Programu rozvoje venkova ČR na období 2014-2020.

Finanční prostředky EURI byly v rozpočtu zajištěny na základě Nařízení Rady (EU) 2020/2094 ze dne 14. 12. 2020, kterým se zřizuje Nástroj Evropské unie na podporu oživení, jehož účelem je podpořit oživení po krizi COVID-19.

Rozvoj venkova 2023+ (kryté příjmem z rozpočtu EU)

Na navazující dotační program Rozvoj venkova – programové období 2023+ byl pro rok 2025 schválený rozpočet ve výši **5 661 886 365 Kč**, z toho činily finanční prostředky na technickou pomoc při MZe částku 70 522 221 Kč a finanční prostředky na technickou pomoc při SZIF částku 150 000 000 Kč. Čerpání rozpočtu v rámci nového programového období činilo celkovou částku **4 705 460 020 Kč** z toho čerpání prostředků na technickou pomoc při MZe činilo 32 654 293 Kč a čerpání prostředků na technickou pomoc při SZIF činilo 150 000 000 Kč.

Mezi nejvýznamnější opatření poskytované v rámci Rozvoje venkova – kryté příjmem z rozpočtu EU patřila obdobně jako u podílu státního rozpočtu zejména následující opatření:

- opatření poskytované podle nařízení vlády č. 61/2023 Sb. o stanovení podmínek provádění opatření pro oblasti s přírodními omezeními (na SZIF převedena částka 929 055 483 Kč),
- opatření poskytované podle nařízení vlády č. 62/2023 Sb. stanovení podmínek provádění opatření Natura 2000 na zemědělské půdě (na SZIF převedena částka 6 355 475 Kč),
- opatření poskytované podle nařízení vlády č. 64/2023 Sb., o stanovení podmínek provádění opatření zvýšení obranyschopnosti v chovu prasat vakcinací (na SZIF převedena částka 102 962 947 Kč),
- opatření poskytované podle nařízení vlády 70/2023 Sb., o stanovení podmínek provádění opatření dobré životní podmínky zvířat (na SZIF převedena částka 242 188 579 Kč),
- opatření poskytované podle nařízení vlády 76/2015 Sb., o podmínkách provádění opatření ekologické zemědělství (na SZIF převedena částka 800 974 Kč),
- opatření poskytované podle nařízení vlády 80/2023 Sb., o stanovení podmínek provádění agroenvironmentálně-klimatických opatření (na SZIF převedena částka 1 043 164 381 Kč),

- opatření poskytované podle nařízení vlády 81/2023 Sb., o stanovení podmínek provádění opatření ekologické zemědělství (na SZIF převedena částka 647 357 366 Kč).

Program rozvoje venkova, Program rozvoje venkova EURI i Rozvoj venkova – podíl EU je veden v rámci RIS ZED na podprogramu Z290101.

Společná organizace trhu – ze státního rozpočtu

Pro rok 2025 byly v rozpočtu MZe na ukazatel Společná organizace trhu – ze státního rozpočtu schváleny prostředky ve výši **172 639 000 Kč**, z toho 32 500 000 Kč na zlepšování výroby včelařských produktů a jejich uvádění na trh. Celkově pak na opatření byly čerpány prostředky ve výši **176 391 042 Kč**, z toho na opatření SOT – včely 37 736 100 Kč.

Prostředky byly určeny zejména na opatření:

- školní projekty mléko a ovoce a zelenina do škol,
- organizace producentů v odvětví mléka, ovoce a zeleniny a dalších odvětví,
- rostlinná výroby (obiloviny, cukr, ovoce a zelenina, víno a vinice a další),
- živočišná výroba (vejce a drůbeží maso, skopové a kozí maso, hovězí a telecí maso, vepřové maso a další),
- záruky, licence a propagace zemědělských produktů,
- podpora chovatelů včel (léčiva, vybavení pomůckami, zařízení na zpracování medu apod.).

Společná organizace trhu - ze státního rozpočtu je vedena v rámci RIS ZED na podprogramu Z290103.

Společná organizace trhu – kryté příjmem z rozpočtu EU

Pro rok 2025 byly v rozpočtu MZe na ukazatel Společná organizace trhu – kryté příjmem z rozpočtu EU schváleny prostředky ve výši **787 834 000 Kč**, z toho 32 500 000 Kč na zlepšování výroby včelařských produktů a jejich uvádění na trh. Na opatření byly čerpány prostředky v celkové výši **1 072 647 222 Kč**, z toho na opatření SOT – včely 37 736 100 Kč.

Financování Společné organizace trhu je upraveno předpisy Evropské unie a národními předpisy, které upravují bližší podmínky pro poskytování podpor na:

- školní projekty mléko a ovoce a zelenina do škol,
- organizace producentů v odvětví mléka, ovoce a zeleniny a dalších odvětví,
- rostlinná výroby (obiloviny, cukr, ovoce a zelenina, víno a vinice a další),
- živočišná výroba (vejce a drůbeží maso, skopové a kozí maso, hovězí a telecí maso, vepřové maso a další),
- záruky, licence a propagace zemědělských produktů,
- podpora chovatelů včel (léčiva, vybavení pomůckami, zařízení na zpracování medu apod.).

Společná organizace trhu – krytá příjmem z rozpočtu EU je vedena v rámci RIS ZED na podprogramu Z290103.

Společná organizace trhu – Mimořádné podpory kryté ze státního rozpočtu a příjmem z rozpočtu EU

V roce 2025 došlo k výplatě finančních prostředků v rámci Společné organizace trhu na tzv. mimořádnou finanční podporu pro pěstitele ovoce v souvislosti s mrazy proběhlými v roce 2024 ve výši **1 200 000 Kč** (podíl státního rozpočtu).

Tyto finanční prostředky byly vyplaceny dle nařízení vlády č. **264/2024 Sb.**, o stanovení některých podmínek provádění mimořádné finanční podpory pro o větví ovoce postižené nepříznivými klimatickými jevy v roce 2024.

Dále byl rozpočet během roku 2025 navýšen souvztažným navýšením příjmů a výdajů o celkovou částku **184 393 200 Kč** (podíl Evropské unie) na mimořádná opatření v rámci společné organizace trhu v souvislosti s nepříznivými klimatickými jevy (povodně).

K vyplacení těchto finančních prostředků došlo dle nařízení vlády č. **326/2025 Sb.**, o stanovení některých podmínek provádění mimořádné finanční podpory pro zemědělská odvětví zasažená nepříznivými klimatickými jevy a přírodními katastrofami v České republice.

Společná organizace trhu – mimořádné podpory je vedena v rámci RIS ZED na podprogramu Z290103.

11.1.1.2 Zemědělské národní dotace

Podpůrné programy (Zemědělské národní dotace) poskytované na základě každoročně vydávaných Zásad, kterými se stanovují podmínky pro poskytování dotací na základě § 1, § 2 a § 2d zákona č. 252/1997 Sb., o zemědělství, ve znění pozdějších předpisů, a které byly do roku 2019 kompletně administrovány na MZe (od roku 2020 jsou administrovány SZIF). Poslanecká sněmovna Parlamentu ČR schvaluje podpůrné programy při projednávání zákona o státním rozpočtu na příslušný rok.

Schválený rozpočet podpůrných programů činil pro rok 2025 celkovou částku **3 665 000 000 Kč**, z toho neinvestiční výdaje 3 513 937 000 Kč a investiční výdaje 151 063 000 Kč.

Rozpočet na Zemědělské národní dotace byl roce 2025 dále navýšen na upravenou výši 3 683 000 000 Kč, který byl dále navýšen o nároky z nespotebovaných výdajů ve výši 32 000 000 Kč na konečnou výši 3 715 000 000 Kč.

Celkový objem vyplacených finančních prostředků na SZIF činil **3 715 000 000 Kč**, z toho neinvestiční výdaje 3 565 300 000 Kč a investiční výdaje 149 700 000 Kč.

Zemědělské národní dotace jsou vedeny v rámci RIS ZED na podprogramu Z290902.

11.1.2 Ostatní výdaje

Schválený rozpočet specifického ukazatele Podpora agrárního sektoru, v tom: ostatní výdaje činil pro rok 2025 celkovou částku **2 751 000 000 Kč**, přičemž čerpání činilo **3 099 788 252 Kč** (včetně výdajů na Operační program Rybářství), tj. 111,21 % z upraveného rozpočtu (2 787 269 259 Kč). Ve skutečném čerpání je zahrnuto také použití nároků z nespotřebovaných výdajů ve výši 807 671 383 Kč.

11.1.2.1 Vinařský fond

Podle zákona č. 321/2004 Sb., o vinohradnictví a vinařství a o změně některých souvisejících zákonů, ve znění pozdějších předpisů, byla na neinvestiční transfer Vinařskému fondu určena částka 40 000 000 Kč. Skutečné čerpání činilo **38 831 017 Kč**.

Transfery poskytované Vinařskému fondu jsou v rámci RIS ZED vedeny na podprogramu Z290901.

11.1.2.2 Podpurný a garanční rolnický a lesnický fond, a. s.

Pro rok 2025 byla schválena na podpory poskytované tímto fondem celková částka 1 750 000 000 Kč. Skutečné čerpání činilo **1 750 000 000 Kč**.

Podpory PGRLF jsou poskytovány podnikům zemědělských prvovýrobců a zpracovatelům zemědělské produkce. Jedná se přitom o následující činnosti:

- **Podpora úroků:**

- V rámci programu **Zemědělec** je poskytována podpora ve formě finančních prostředků určených pro snížení úrokového zatížení z komerčních úvěrů.
- V rámci programu **Podpora nákupu půdy** je poskytována podpora ve formě finančních prostředků určených pro snížení úrokového zatížení z úvěrů poskytnutých podnikatelům v oblasti zemědělství, a to na nákup zemědělské půdy.
- V rámci programu **Potravinář** dochází k podpoře ve formě subvence části úroků z komerčních úvěrů, kdy smyslem programu Potravinář je vytvořit předpoklady pro rozvoj výrobců potravin.
- Podpora v rámci programu **Lesní hospodář** se poskytuje formou dotace části úroků z úvěru poskytnutých komerčními subjekty obcím a podnikatelským subjektům v oblasti lesního hospodářství.
- V rámci programu **Zpracovatel dřeva** dochází k podpoře formou dotace části úroků z úvěru poskytnutých komerčními subjekty obcím a podnikatelským subjektům v oblasti lesního hospodářství.
- V rámci programu **Zpracovatel** je poskytována podpora ve formě finančních prostředků určených pro snížení úrokového zatížení z komerčních úvěrů poskytnutých podnikatelům v oblasti zpracování zemědělských produktů za účelem výroby krmiv pro hospodářská zvířata.

- **Podpora pojištění:**
 - Podpora v rámci programu **Finanční podpora pojištění** se poskytuje formou finančních prostředků na úhradu části nákladů prokazatelně vynaložených na platbu pojistného u pojištění plodin nebo hospodářských zvířat.
 - V rámci programu **Pojištění lesních porostů** dochází k podpoře ve formě finančních prostředků na úhradu části nákladů prokazatelně vynaložených na platbu pojistného u pojištění lesních porostů.
 - Podpora v rámci programu **Pojištění lesních školek** se poskytuje formou úhrady části nákladů prokazatelně vynaložených na platbu pojistného za sjednané pojištění sadebního materiálu lesních dřevin pěstovaného v lesních školkách.

- **Úvěry:**
 - Program **Investiční úvěry Zemědělec** je určen zemědělským podnikatelům působící v oblasti zemědělské prvovýroby, kteří jsou řazeni v kategorii malých a středních podniků a kteří v uplynulých 24 měsících neuzavřeli s PGRLF smlouvu o poskytnutí úvěru ve stejném programu.
 - Program **Investiční úvěry Lesnictví** poskytuje finanční podporu podnikatelům, případně obcím, působící v oblasti lesního hospodářství nebo lesní školkařské činnosti, která by měla vést ke stabilizaci a rozvoji tohoto sektoru.

Dotace PGRLF, a. s. jsou v rámci RIS ZED vedeny v podprogramu Z290901.

11.1.2.3 Majetková újma

Finanční prostředky jsou poskytovány v souladu s **§ 76 zákona č. 326/2004 Sb.**, o státní rostlinolékařské péči, na náhrady fyzickým a právnickým osobám dotčeným majetkovou újmu na základě provedení mimořádných rostlinolékařských opatření. Pro rok 2025 byl schválen celkový objem neinvestičních prostředků ve výši 5 000 000 Kč. Skutečné čerpání činilo **2 821 990 Kč**.

Dále jsou finanční prostředky poskytovány v souladu s **§ 67 zákona č. 166/1999 Sb.**, o veterinární péči, ve znění pozdějších předpisů. Pro rok 2025 byl schválen celkový objem neinvestičních prostředků ve výši 45 000 000 Kč. Skutečné čerpání činilo **158 012 585 Kč**, z toho byla z nároků z nespotřebovaných výdajů vyplacena celková částka 138 564 650 Kč.

Z vyplacených finančních prostředků docházelo taktéž k hrazení náhrad nákladů a ztrát způsobené chovatelům v souvislosti s plněním mimořádných veterinárních opatření nařízených v souvislosti s **výskytem vysoce patogenní aviární influenzy** v České republice. Tyto náhrady byly zároveň částečně hrazeny z prostředků Evropské unie, kdy avirání influenza je způsobilá ke kofinancování z rozpočtu EU dle nařízení Evropského parlamentu a Rady (EU) 2021/690, kterým se zavádí program pro vnitřní trh, pro konkurenceschopnost podniků včetně malých a středních podniků, pro oblast rostlin, zvířat, potravin a krmiv a pro evropskou statistiku (Program pro jednotný trh).

11.1.2.4 Náklady na ochranu zvířat proti týrání

V rámci této podpory na úhrady nákladů byla pro rok 2025 v rozpočtu alokována částka 3 000 000 Kč. V průběhu roku došlo pouze k čerpání nároků z nespotřebovaných výdajů ve výši **119 452 Kč**.

Finanční prostředky jsou určeny na úhradu nákladů podle § 25 odst. 6 zákona č. 246/1992 Sb., na ochranu zvířat proti týrání, v platném znění. Podle uvedeného ustanovení v případě, že majitel není schopen dlouhodobě zajistit péči o zvířata, hradí náklady na jejich ošetřování stát.

11.1.2.5 Předfinancování pozemkových úprav a technické pomoci Programu rozvoje venkova

Na předfinancování pozemkových úprav byla pro rok 2025 v rozpočtu OSS SPÚ schválena částka ve výši 668 000 000 Kč a v průběhu roku došlo k čerpání celkové částky **911 678 201 Kč** (nástroj 187 a 197).

V rozpočtu OSS MZe na technickou pomoc Programu rozvoje venkova již nebyla pro rok 2025 alokována žádná částka a v průběhu roku 2025 došlo pouze k čerpání nároků z nespotřebovaných výdajů v celkové výši **281 204 Kč**.

11.1.2.6 Genetické zdroje – Dotační titul 6

Pro rok 2025 byl u dotačního programu 6 – Genetické zdroje schválený rozpočet v celkové výši 85 000 000 Kč. Rozpočet byl v průběhu roku navýšen a skutečné čerpání tak činilo **87 000 000 Kč**.

V rámci dotačního programu 6. Genetické zdroje jsou finanční prostředky poskytovány účastníkům Národního programu konzervace a využívání genetických zdrojů rostlin, zvířat a mikroorganismů významných pro výživu a zemědělství.

Základním cílem této podpory je nejen zachování genetických zdrojů rostlin, zvířat a mikroorganismů pro současné i budoucí potřeby lidstva, ale také zachování kvality venkovského prostoru a udržení trvalého rozvoje agrárního sektoru. Potřeba trvalého uchování genetických zdrojů vyplývá z jejich ohrožení ztrátou či genetickou erozí, zejména v důsledku činností člověka, jeho vlivu na prostředí a stále rychlejší obměny a unifikace odrůd, plemen nebo kmenů. Principy ochrany a využívání genetických zdrojů jsou intenzivně sledovány i na mezinárodní úrovni, zejména v rámci Organizace spojených národů pro výživu a zemědělství (FAO) a rovněž prostřednictvím Úmluvy o biologické rozmanitosti (CBD).

Tabulka 88 Čerpání prostředků dotačního programu 6. Genetické zdroje v roce 2025

Dotační podprogram	Počet proplacených žádostí	Proplaceno Kč
6.1.	16	17 456 133 Kč
6.2.	16	34 530 000 Kč
6.3.	14	15 294 000 Kč
6.4.	5	19 719 867 Kč
Celkem za program	52	87 000 000 Kč

Dotace vyplácené v rámci dotačního titulu 6 – Genetické zdroje jsou v rámci RIS ZED vedeny na podprogramu Z291001.

11.1.2.7 Náklady spojené se zajištěním předběžné náhradní péče o týraná zvířata

V rámci této podpory na úhrady nákladů byla pro rok 2025 v rozpočtu alokována částka 5 000 000 Kč. Skutečné čerpání činilo **7 471 217 Kč** z toho byla z nároků z nespotebovaných výdajů vyplacena částka 2 606 741 Kč.

Podpora slouží na úhradu nákladů spojených se zajištěním předběžné náhradní péče o týraná zvířata a který byl zřízen v souvislosti se změnou zákona č. 246/2020 Sb., na ochranu zvířat proti týrání, ve znění pozdějších předpisů.

11.1.2.8 Operační program Rybářství

Operační program Rybářství 2021 – 2027

Operační program Rybářství 2021 – 2027 byl v roce 2025 hrazen z rozpočtových prostředků roku 2025 a nároků z nespotřebovaných výdajů.

Schválený rozpočet pro rok 2025 činil na nástroji 141 OP Rybářství 2021+ **150 000 000 Kč**, z toho 45 000 000 Kč ze státního rozpočtu a 105 000 000 Kč z rozpočtu EU. Čerpáno bylo včetně finančních prostředků na platy a příslušenství celkem **143 572 587 Kč**, z toho 43 054 717 Kč bylo financováno ze státního rozpočtu a 100 517 870 Kč bylo financováno z rozpočtu EU.

Tabulka 89 - Přehled čerpání Operačního programu Rybářství 2021+ ze státního rozpočtu v roce 2025

Položka		Schválený rozpočet 2025	Rozpočet po změnách 2025	Skutečnost k 31. 12. 2025
5013	Platy zaměstnanců na služebních místech podle zákona o státní službě	1 170 000	1 170 000	972 280
5021	Ostatní osobní výdaje	180 030	180 030	94 680
5031	Povinné pojistné na sociální zabezpečení a příspěvek na státní politiku zaměstnanosti	290 160	290 160	245 974
5032	Povinné pojistné na veřejné zdravotní pojištění	105 300	105 300	89 264
5169	Nákup ostatních služeb	1 080 000	4 860 000	4 794 661
5212	Neinvestiční transfery nefinančním podnikatelům - fyzickým osobám	1 725 558	1 578 107	877 638
5213	Neinvestiční transfery nefinančním podnikatelům - právnickým osobám	9 000 000	6 509 727	5 779 745
5221	Neinvestiční transfery fondacím, ústavům a obecně prospěšným společnostem	0	15 097	15 097
5222	Neinvestiční transfery spolkům	0	1 165 684	1 229 661
5323	Neinvestiční transfery krajům	0	122 864	122 864
5332	Neinvestiční transfery veřejným vysokým školám	0	121 907	121 907
5336	Neinvestiční transfery zřízeným příspěvkovým organizacím	1 998 282	1 998 282	1 519 062
5342	Základní příděl fondu kulturních a sociálních potřeb a sociálnímu fondu obcí a krajů	11 700	11 700	9 714
6312	Investiční transfery nefinančním podnikatelům - fyzickým osobám	11 400 000	7 208 044	5 876 110
6313	Investiční transfery nefinančním podnikatelům - právnickým osobám	18 038 970	24 127 221	19 926 259
6321	Investiční transfery fondacím, ústavům a obecně prospěšným společnostem	0	191 956	191 956
6322	Investiční transfery spolkům	0	1 043 921	1 187 845
Celkem		45 000 000	50 700 000	43 054 717

Tabulka 90 - Přehled čerpání Operačního programu Rybářství 2021+ z prostředků EU v roce 2025

Položka		Schválený rozpočet 2025	Rozpočet po změnách 2025	Skutečnost k 31. 12. 2025
5013	Platy zaměstnanců na služebních místech podle zákona o státní službě	2 730 000	2 730 000	2 268 632
5021	Ostatní osobní výdaje	420 070	420 070	220 920
5031	Povinné pojistné na sociální zabezpečení a příspěvek na státní politiku zaměstnanosti	677 040	677 040	573 933
5032	Povinné pojistné na veřejné zdravotní pojištění	245 700	245 700	208 283
5169	Nákup ostatních služeb	2 520 000	11 340 000	11 187 541
5212	Neinvestiční transfery nefinančním podnikatelům - fyzickým osobám	4 026 302	3 704 393	2 047 822
5213	Neinvestiční transfery nefinančním podnikatelům - právnickým osobám	21 000 000	15 110 327	13 486 072
5221	Neinvestiční transfery fondacím, ústavům a obecně prospěšným společnostem	0	35 228	35 228
5222	Neinvestiční transfery spolkům	0	2 719 930	2 869 208
5323	Neinvestiční transfery krajům	0	286 682	286 682
5332	Neinvestiční transfery veřejným vysokým školám	0	341 341	341 341
5336	Neinvestiční transfery zřízeným příspěvkovým organizacím	4 662 658	4 662 658	3 544 477
5342	Základní příděl fondu kulturních a sociálních potřeb a sociálnímu fondu obcí a krajů	27 300	27 300	22 667
6312	Investiční transfery nefinančním podnikatelům - fyzickým osobám	26 600 000	16 152 103	13 710 923
6313	Investiční transfery nefinančním podnikatelům - právnickým osobám	42 090 930	43 663 516	46 494 605
6321	Investiční transfery fondacím, ústavům a obecně prospěšným společnostem	0	447 897	447 897
6322	Investiční transfery spolkům	0	2 435 815	2 771 639
Celkem		105 000 000	105 000 000	100 517 870

Rok 2025 byl třetím rokem čerpání prostředků z OP Rybářství 2021 – 2027 s počátečním pomalým náběhem proplácení. Nejvyšší čerpání proběhlo v opatření 2.1.2. Investice do akvakultury a to ve výši **89 239 934 Kč**. Druhým nejvíce čerpaným opatřením bylo opatření 2.1.4. Kompenzace a to ve výši **14 589 392 Kč**. Dále byly čerpány mzdové prostředky pracovníků Řídicího orgánu, kteří pracují na hlavní pracovní poměr a jsou hrazeni plně z prostředků OP Rybářství 2021 – 2027.

11.2 Dotace na činnost Státního zemědělského intervenčního fondu

Státní zemědělský intervenční fond (SZIF) byl zřízen zákonem č. 256/2000 Sb., o SZIF, ve znění pozdějších předpisů a je v působnosti MZe. Je jedním z ekonomických nástrojů k plnění závazků vyplývajících ze Společné zemědělské politiky EU a v souladu s právními předpisy, právem Evropské unie a mezinárodními smlouvami zajišťuje zejména následující činnosti:

- rozhoduje o poskytnutí dotace a kontroluje plnění podmínek poskytnutí dotace,
- provádí intervenční nákupy a prodeje zemědělských výrobků a potravin a zajišťuje skladování,
- prodává nebo jiným způsobem převádí intervenčně nakoupené zemědělské výrobky a potraviny,
- provádí vládou schválené programy zaměřené na nepotravinářské využití a zpracování zemědělských výrobků,
- provádí činnosti související se systémem produkčních kvót,
- poskytuje subvence při vývozu zemědělských výrobků a potravin,
- rozhoduje o poskytnutí licence při dovozu a vývozu zemědělských výrobků a potravin a kontroluje plnění podmínek poskytnutí licence,
- provádí činnosti související se systémem záruk,
- provádí programy strukturální podpory podle zvláštních předpisů,
- provádí opatření společné organizace trhu podle zvláštních předpisů,
- provádí podporu marketingu zemědělských výrobků a potravin,
- ukládá, vybírá a odvádí finanční dávky z výroby cukru a v odvětví mléka podle zvláštních právních předpisů,
- provádí administraci přímých plateb, Operačního programu a Programu rozvoje venkova (EAFRD).

Pro rok 2025 činila schválená výše prostředků na správní výdaje pro SZIF celkem 2 230 000 000 Kč (z toho neinvestiční prostředky 1 930 000 000 Kč). Na marketingovou podporu SZIF byly v rozpočtu kapitoly určeny SZIF prostředky ve výši 120 000 000 Kč.

Tabulka 91 - Přehled čerpání provozních prostředků SZIF

PVS	Položka RS	Schválený rozpočet	Rozpočet po změnách	Čerpání
Dotace SZIF na správní výdaje	5312	1 930 000 000	1 680 000 000	1 680 000 000
	6332	300 000 000	550 000 000	550 000 000
	Celkem	2 230 000 000	2 230 000 000	2 230 000 000
Dotace SZIF na marketingovou podporu	5312	120 000 000	120 000 000	120 000 000
	6332	0	0	0
	Celkem	120 000 000	120 000 000	120 000 000
Celkem		2 350 000 000	2 350 000 000	2 350 000 000,00

SZIF podle § 4 zákona č. 256/2000 Sb. předkládá prostřednictvím ministerstva vládě výroční zprávu o činnosti a čerpání finančních prostředků.

11.3 Podpora lesního hospodářství

Schválený rozpočet pro rok 2025 činil **1 500 000 000 Kč**. Celkové čerpání finančních prostředků bylo ve výši **3 165 854 780 Kč**, (tj. 117,82 % z upraveného rozpočtu), v tom 841 712 214 Kč bylo čerpáno z nároků z nespotřebovaných výdajů.

Rozpočtovým opatřením došlo v průběhu roku 2025 k navýšení rozpočtu lesního hospodářství o 1 187 015 678 Kč na upravenou výši 2 687 015 678 Kč, které je v bližším detailu uvedeno v následující tabulce.

Tabulka 92 - Rozpočtová opatření v roce 2025 v Kč

Podpora lesního hospodářství	1 187 015 678 Kč
Navýšení rozpočtu kap. 329 – MZe (UV ČR č. 914/2025) z rozpočtu kap. 334 - MK	86 000 000 Kč
Navýšení rozpočtu kap. 329 – MZe (UV ČR č. 914/2025) z rozpočtu kap. 378 - NUKIB	11 000 000 Kč
Navýšení rozpočtu kap. 329 – MZe (UV ČR č. 914/2025) z rozpočtu kap. 304 – UV ČR	75 000 000 Kč
Navýšení ukazatele v rámci rozpočtu kap. 329 – MZe	130 000 000 Kč
Převod z rozpočtu kap. 398 – VPS na povodňové škody (UV ČR č. 823/2024)	850 000 000 Kč
Převod z rozpočtu kap. 306 - MZV na zajištění letecké hasičské služby	5 212 393 Kč
Souvztažné navýšení příjmů a výdajů na zajištění letecké hasičské služby	41 500 000 Kč
Snížení rozpočtu za účelem zajištění letecké hasičské služby do rozpočtu kap. 314 MV	-1 627 050 Kč
Snížení rozpočtu za účelem převodu prostředků pro Lesní správu Lány, s. p. o. do rozpočtu kap. 301 - KPR	-10 069 665 Kč

Finanční prostředky byly vypláceny obcím, krajům, podnikatelským subjektům a dalším. Detailní rozbor příjemců je uveden v následujících kapitolách.

11.3.1 Neinvestiční transfery obcím a krajům

Neinvestiční transfery obcím a krajů v rámci **RIS ZED** byly čerpány celkem ve výši 486 065 527 Kč.

11.3.1.1 Neinvestiční transfery obcím

Neinvestiční transfery obcím byly v roce 2025 čerpány celkem ve výši 479 582 364 Kč, v tom:

§ 1031 Pěstební činnost – 414 757 775 Kč

- příspěvek na obnovu, zajištění a výchovu lesních porostů do 40 let věku (část druhá hlava II NV 30/2014 Sb.) (**ÚZ 29014**),

§ 1032 Podpora ostatních produkčních činností – 26 108 765 Kč

- příspěvek na ekologické a k přírodě šetrné technologie (část druhá hlava I NV 30/2014 Sb.) (**ÚZ 29015**),

§ 1037 Celospolečenské funkce lesa – 35 122 520 Kč

- příspěvek poskytovaný uživatelům honiteb (část třetí hlava I NV 30/2014 Sb.) (**ÚZ – 29096**) – 6 560 Kč,
- příspěvek na ochranu lesa (část druhá hlava IX NV 30/2014 Sb.) (**ÚZ 29029**) – 1 032 574 Kč,
- příspěvek na akreditovanou poradenskou činnost v lesním hospodářství (**ÚZ 29026**) – 680 000 Kč,
- příspěvek na zmírnění škod způsobených na lesních cestách povodněmi 2024 (Zásady MZe) (**ÚZ 29033**) – 33 403 386 Kč

§ 1039 Ostatní záležitosti lesního hospodářství – 3 593 304 Kč

- příspěvek na vyhotovení lesních hospodářských plánů v digitální formě (část druhá hlava VII NV 30/2014 Sb.) (**ÚZ 29017**).

11.3.1.2 Neinvestiční transfery krajům

Neinvestiční transfery krajům byly v roce 2025 čerpány celkem ve výši 2 979 874 Kč, v tom:

§ 1031 Pěstební činnost – 2 742 230 Kč

- příspěvek na obnovu, zajištění a výchovu lesních porostů do 40 let věku (část druhá hlava II NV 30/2014 Sb.) (**ÚZ 29014**)

§ 1032 Podpora ostatních produkčních činností – 197 644 Kč

- příspěvek na ekologické a k přírodě šetrné technologie (část druhá hlava I NV 30/2014 Sb.) (**ÚZ 29015**),

§ 1037 Celospolečenské funkce lesa – 40 000 Kč

- příspěvek poskytovaný uživatelům honiteb (část třetí hlava I NV 30/2014 Sb.) (**ÚZ 29096**).

11.3.1.3 Ostatní neinvestiční transfery veřejným rozpočtům územní úrovně

Ostatní neinvestiční transfery veřejným rozpočtům územní úrovně byly v roce 2025 čerpány celkem ve výši 3 503 289 Kč, v tom:

§ 1031 Pěstební činnost – 3 023 862 Kč

- příspěvek na obnovu, zajištění a výchovu lesních porostů do 40 let věku (část druhá hlava II NV 30/2014 Sb.) (**ÚZ 29014**)

§ 1032 Podpora ostatních produkčních činností – 479 427 Kč

- příspěvek na ekologické a k přírodě šetrné technologie (část druhá hlava I NV 30/2014 Sb.) (**ÚZ 29015**)

11.3.2 Investiční transfery obcím a krajům

Investiční transfery obcím a krajům v rámci **RIS ZED** byly v roce 2025 čerpány celkem ve výši 5 872 464 Kč.

11.3.2.1 Investiční transfery obcím

Investiční transfery obcím byly v roce 2025 čerpány celkem ve výši 5 872 464 Kč, v tom:

§ 1039 Ostatní záležitosti lesního hospodářství – 5 872 464 Kč

- příspěvek na vyhotovení lesních hospodářských plánů v digitální formě (část druhá hlava VII NV 30/2014 Sb.) (**ÚZ 29519**).

11.3.3 Poskytnuté prostředky – mimo transfery veřejným rozpočtům územní úrovně

Z ostatních transferů v rámci **RIS ZED** (mimo transfery veřejným rozpočtům územní úrovně, tj. PSP 532* a 634*) bylo poskytnuto celkem **2 225 835 599 Kč**:

- **neinvestiční** prostředky **2 221 031 451 Kč**, v tom: podnikatelské subjekty 1 642 018 476 Kč (PSP 521*), transfery obecně prospěšným společnostem 577 920 Kč (RP 5221), fyzické osoby nepodnikající 221 202 215 Kč (RP 5493), veřejné výzkumné instituce 4 962 604 Kč (RP 5334), transfery církvím 269 642 434 Kč (RP 5223), transfery vysokým školám 32 748 317 Kč (RP 5332), transfery spolkům 45 187 958 Kč (RP 5222), ostatní neziskové a podobné organizace 2 772 648 Kč (RP 5229), zřízeným příspěvkovým organizacím 1 918 879 Kč (RP 5336),
- **investiční** prostředky ve výši **4 804 148 Kč** (v tom: transfery podnikatelským subjektům 3 962 140 Kč (631*), ostatní neziskové a podobné organizace 110 430 Kč (RP 6329), transfery spolkům 731 578 Kč (RP 6322).

Prostředky byly poskytnuty na příspěvek na obnovu, zajištění a výchovu lesních porostů do 40 let věku (část druhá hlava II NV 30/2014 Sb.), příspěvek na ekologické a k přírodě šetrné technologie (část druhá hlava I NV 30/2014 Sb.), příspěvek poskytovaný uživatelům honiteb (část třetí hlava I NV 30/2014 Sb.), příspěvek na vyhotovení lesních hospodářských plánů v digitální formě (část druhá hlava VII NV 30/2014 Sb.), a na chov a výcvik národních plemen loveckých psů a loveckých dravců (část třetí hlava II NV 30/2014 Sb.), na dotace podle Národního programu ochrany a reprodukce genofondu lesních dřevin (Zásady MZe), akreditované poradenství v lesním hospodářství (Zásady MZe) a příspěvek na ochranu lesa (část druhá hlava IX NV 30/2014 Sb.).

V rámci poskytnutých prostředků mimo transfery rozpočtům územní úrovně byly poskytnuty na neinvestiční (PSP 521*) a investiční (PSP 631*) transfery podnikatelským subjektům finanční prostředky celkem **1 645 980 616 Kč**.

11.3.4 Neinvestiční transfery podnikatelským subjektům

Na neinvestiční transfery podnikatelským subjektům bylo celkem poskytnuto **1 642 018 476 Kč**, tj. 109,91 % z upraveného rozpočtu 1 493 984 338 Kč, z toho bylo směřováno:

11.3.4.1 Neinvestiční transfery nefinančním podnikatelským subjektům – fyzickým osobám

Neinvestiční transfery nefinančním podnikatelským subjektům – fyzickým osobám byly v roce 2025 čerpány ve výši 108 183 113 Kč.

§ 1031 Pěstební činnost – 87 897 696 Kč

- příspěvek na obnovu, zajištění a výchovu lesních porostů do 40 let věku (část druhá hlava II NV 30/2014 Sb.)

§ 1032 Podpora ostatních produkčních činností – 10 518 396 Kč

- příspěvek na ekologické a k přírodě šetrné technologie (část druhá hlava I NV 30/2014 Sb.)

§ 1037 Celospolečenské funkce lesů – 9 205 369 Kč

- příspěvek poskytovaný uživatelům honiteb (část třetí hlava I NV 30/2014 Sb.) – 3 380 680 Kč
- příspěvek poskytovaný vlastníkům loveckých psů a loveckých dravců (část třetí hlava II NV 30/2014 Sb.) – 386 000 Kč
- příspěvek na akreditovanou poradenskou činnost v lesním hospodářství – 318 400 Kč
- příspěvek na ochranu lesa (část druhá hlava IX NV 30/2014 Sb.) – 4 749 649 Kč;
- dotace podle Národního programu ochrany a reprodukce genofondu lesních dřevin – 370 640 Kč

§ 1039 Ostatní záležitosti lesního hospodářství – 561 652 Kč

- příspěvek na vyhotovení lesních hospodářských plánů v digitální formě (část druhá hlava VII NV 30/2014 Sb.)

11.3.4.2 Neinvestiční transfery nefinančním podnikatelským subjektům – právnickým osobám

Neinvestiční transfery nefinančním podnikatelským subjektům – právnickým osobám byly v roce 2025 čerpány ve výši 1 513 062 130 Kč.

§ 1031 Pěstební činnost – 897 445 152 Kč

- příspěvek na obnovu, zajištění a výchovu lesních porostů do 40 let věku (část druhá hlava II NV 30/2014 Sb.)

§ 1032 Podpora ostatních produkčních činností – 99 131 641 Kč

- příspěvek na ekologické a k přírodě šetrné technologie (část druhá hlava I NV 30/2014 Sb.)

§ 1037 Celospolečenské funkce lesů – 512 238 753 Kč

- příspěvek poskytovaný uživatelům honiteb (část třetí hlava I NV 30/2014 Sb.) – 8 718 100 Kč
- dotace podle Národního programu ochrany a reprodukce genofondu lesních dřevin – 1 222 178 Kč
- příspěvek na akreditovanou poradenskou činnost v lesním hospodářství – 518 240 Kč
- příspěvek na ochranu lesa (část druhá hlava IX NV 30/2014 Sb.) – 28 597 535 Kč
- příspěvek na zmírnění škod způsobených na lesních cestách povodněmi 2024 (Zásady MZe) – 473 182 700 Kč.

§ 1039 Ostatní záležitosti lesního hospodářství – 4 246 584 Kč

- příspěvek na vyhotovení lesních hospodářských plánů v digitální formě (část druhá hlava VII NV 30/2014 Sb.)

11.3.5 Investiční transfery podnikatelským subjektům

Na investiční transfery podnikatelským subjektům bylo celkem poskytnuto **3 962 140 Kč**, z toho směřováno:

11.3.5.1 Investiční transfery nefinančním podnikatelským subjektům fyzickým osobám

Investiční transfery nefinančním podnikatelským subjektům - fyzickým osobám byly v roce 2025 čerpány ve výši 315 964 Kč

§ 1039 Ostatní záležitosti lesního hospodářství – 315 964 Kč

- příspěvek na vyhotovení lesních hospodářských plánů v digitální formě (část druhá hlava VII NV 30/2014 Sb.).

11.3.5.2 Investiční transfery nefinančním podnikatelským subjektům – právnickým osobám

Investiční transfery nefinančním podnikatelským subjektům – právnickým osobám byly v roce 2025 čerpány ve výši 3 606 176 Kč

§ 1037 Celospolečenské funkce lesů – 120 000 Kč

- příspěvek poskytovaný uživatelům honiteb (část třetí hlava I NV 30/2014 Sb.);

§ 1039 Ostatní záležitosti lesního hospodářství – 3 486 176 Kč

- příspěvek na vyhotovení lesních hospodářských plánů v digitální formě (část druhá hlava VII NV 30/2014 Sb.).

11.3.5.3 Investiční transfery vybraným podnikatelským subjektům ve vlastnictví státu

Investiční transfery vybraným podnikatelským subjektům ve vlastnictví státu byly v roce 2025 čerpány ve výši 40 000 Kč

§ 1037 Celospolečenské funkce lesů – 40 000 Kč

- příspěvek poskytovaný uživatelům honiteb (část třetí hlava I NV 30/2014 Sb.).

Dále docházelo v rámci Podpory lesního hospodářství k vyplácení finančních prostředků **nezahrnutých do RIS ZED**, přičemž se jednalo o Náhrady podle zákona č. 289/1995 Sb., o lesích a o změně některých zákonů a dále Nákup ostatních služeb. Čerpání finančních prostředků mimo RIS ZED bylo v celkové výši **448 081 190 Kč**, v tom:

Náhrady podle zákona č. 289/1995 Sb., o lesích a o změně kterých zákonů ve výši **333 918 905 Kč**, z toho:

§ 1031 Pěstební činnost – 14 539 788 Kč

- § 24 lesního zákona – náhrada za zvýšené náklady na výsadbu melioračních a zpevňujících dřevin

§ 1036 Správa v lesním hospodářství – 207 946 755 Kč, z toho 776 249 Kč pro veřejné rozpočty územní úrovně, (**ÚZ 29008**)

- § 37 lesního zákona – náhrada za výkon odborné správy lesů – odborný lesní hospodář

§ 1037 Celospolečenské funkce lesa – 98 018 725 Kč, z toho 6 693 592 Kč pro veřejné rozpočty územní úrovně, (**ÚZ 29009**)

- § 35 lesního zákona – náhrada za provedená opatření zaměřená na ochranu půdy a péči o vodohospodářské poměry v lesích formou meliorací a hrazení bystřin, na preventivní činnosti vedoucí k předcházení vzniku svahových sesuvů a strží, povodňových vln apod.

§ 1039 Ostatní záležitosti lesního hospodářství – 25 028 692 Kč, z toho 25 028 692 Kč pro veřejné rozpočty územní úrovně, (**ÚZ 29005**)

- § 26 lesního zákona – náhrada nákladů na zpracování lesních hospodářských osnov

Nákup ostatních služeb ve výši **102 547 230 Kč**, z toho:

§ 1039 Celospolečenské funkce lesa – 102 547 230 Kč

- § 46 lesního zákona – služby vlastníkům lesů, v tom:
 - Letecká hasičská služba 59 743 659 Kč (z toho 38 957 279 Kč výdaje hrazené z mechanismu civilní ochrany EU (grant rescEU) a 20 786 380 Kč česká část spolufinancování)
 - Lesní ochranná služba 17 882 542 Kč
 - Přenos výsledků výzkumu do praxe 6 867 234 Kč
 - Poradenství v oblasti semenářství, školkařství, introdukovaných dřevin ad. 14 685 897 Kč
 - Poradenství v oblasti škod zvěří na lesních porostech ad. 2 401 850 Kč
 - Rekognoskační lety za účelem zjišťování aktuálního stavu kůrovců 966 048 Kč

11.4 Podpora vodního hospodářství

Schválený rozpočet pro rok 2025 činil **2 550 000 000 Kč**. Čerpání rozpočtu bylo ve výši **3 015 710 728 Kč**, (tj. 49,22 % z upraveného rozpočtu), z toho 700 322 602 Kč bylo čerpáno z nároků z nespotřebovaných výdajů.

Rozpočtovým opatřením došlo v průběhu roku 2025 k navýšení rozpočtu vodního hospodářství o celkovou částku 3 576 422 980 Kč na upravenou výši **6 126 422 980 Kč**.

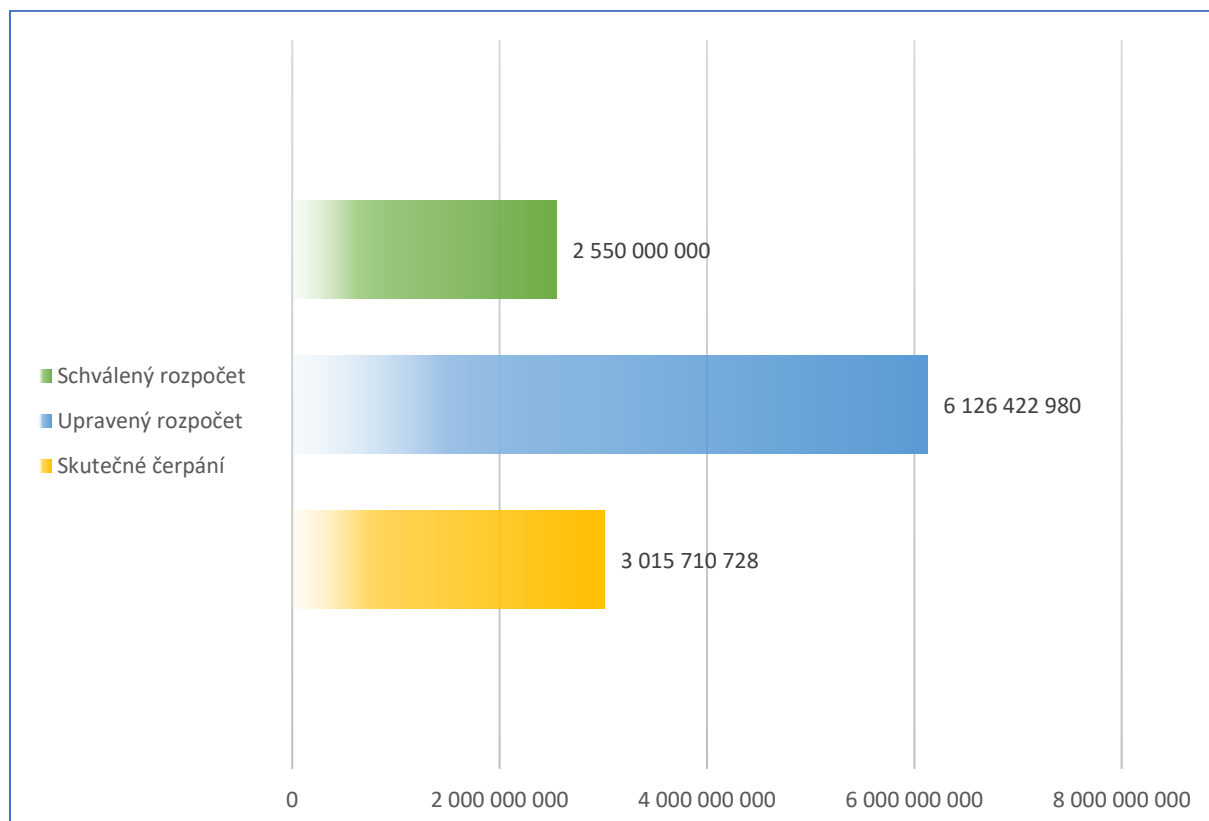
Tabulka 93 - Rozpočtová opatření v roce 2025

Podpora vodního hospodářství	3 576 422 980 Kč
Navýšení převodem z rozpočtu kap. 398 – VPS (UV ČR č. 823/2024)	3 496 422 980 Kč
Převod finančních prostředků v rámci kapitoly 329 – MZe	80 000 000 Kč

V rámci ukazatele Podpora vodního hospodářství byly veškeré finanční prostředky vyplaceny na:

- programy zahrnuté v programovém financování EDS/SMVS ve výši 2 888 201 044 Kč, tj. 47,53 % z upraveného rozpočtu 6 076 422 980 Kč,
- dotace vodního hospodářství nezahrnuté v programovém financování EDS/SMVS ve výši 127 509 684 Kč.

Graf 24 - Výdaje vodního hospodářství v roce 2025 v Kč



11.4.1 Prostředky poskytované prostřednictvím programů zahrnutých v programovém financování EDS/SMVS

Schválený rozpočet činil **2 500 000 000 Kč**, přičemž výdaje vedené v informačním systému EDS/SMVS byly členěny na následující programy:

- **129 340** Vypořádání práv k nemovitým věcem dotčeným plánovanou realizací komplexního řešení sucha na Rakovnicku – **70 000 000 Kč**
- **129 360** Podpora prevence před povodněmi IV – **350 000 000 Kč**,
- **129 380** Podpora retence vody v krajině – rybníky a vodní nádrže II. etapa – **100 000 000 Kč**.
- **129 400** Podpora opatření pro zmírnění negativních dopadů sucha a nedostatku vody – **650 000 000 Kč**,
- **129 410** Podpora výstavby a technického zhodnocení infrastruktury vodovodů a kanalizací III – **950 000 000 Kč**,
- **129 430** Podpora opatření pro zmírnění dopadů sucha – projektová příprava a realizace nezbytných investic – **127 000 000 Kč**,
- **129 490** Podpora opatření na malých vodních nádržích a drobných vodních tocích – 3. etapa – **103 000 000 Kč**
- **129 500** – Podpora prevence před povodněmi V – **150 000 000 Kč**.

Rozpočtovými opatřeními schválenými Ministerstvem financí byly programy v informačním systému EDS/SMVS navýšeny o **3 576 422 980 Kč** na upravený rozpočet **6 076 422 980 Kč**, z toho jednotlivé programy:

- navýšení programu **129 310** Podpora konkurenceschopnosti agropotravinářského komplexu – závlahy – II. etapa na částku **80 000 000 Kč**,
- snížení programu **129 340** Vypořádání práv k nemovitým věcem dotčeným plánovanou realizací komplexního řešení sucha na Rakovnicku na částku **16 011 162 Kč**,
- navýšení programu **129 360** Podpora prevence před povodněmi IV na částku **355 229 378 Kč**,
- navýšení programu **129 370** Odstraňování povodňových škod na státním vodohospodářském majetku III na částku **3 033 422 980 Kč**,
- snížení programu **129 380** Podpora retence vody v krajině – rybníky a vodní nádrže II. etapa na částku **80 000 000 Kč**,
- snížení programu **129 400** Podpora opatření pro zmírnění negativních dopadů sucha a nedostatku vody na částku **500 000 000 Kč**,
- navýšení programu **129 410** Podpora výstavby a technického zhodnocení infrastruktury vodovodů a kanalizací III na částku **1 395 817 710 Kč**,
- snížení programu **129 430** Podpora opatření pro zmírnění dopadů sucha – projektová příprava a realizace nezbytných investic na částku **34 081 018 Kč**,
- navýšení programu **129 490** Podpora opatření na malých vodních nádržích a drobných vodních tocích – 3. etapa na částku **129 000 000 Kč**,
- navýšení programu **129 500** Podpora prevence před povodněmi V na částku **452 860 732 Kč**.

V rámci jednotlivých programů byla čerpána celková částka **2 888 201 044 Kč** z toho:

- **129 310** Podpora konkurenceschopnosti agropotravinářského komplexu – závlahy – II. etapa (s použitím nároků z nespotřebovaných výdajů 21 517 960 Kč) **27 428 960 Kč**,
- **129 340** Vypořádání práv k nemovitým věcem dotčeným plánovanou realizací komplexního řešení sucha na Rakovnicku (s použitím nároků z nespotřebovaných výdajů 3 516 988 Kč) **19 528 150 Kč**,
- **129 360** Podpora prevence před povodněmi IV (s použitím nároků z nespotřebovaných výdajů 59 700 000 Kč) **414 929 378 Kč**,
- **129 370** Odstraňování povodňových škod na státním vodohospodářském majetku III (s použitím nároků z nespotřebovaných výdajů 237 414 100 Kč) **237 414 100 Kč**,
- **129 380** Podpora retence vody v krajině rybníky a vodní nádrže II. etapa (s použitím nároků z nespotřebovaných výdajů 627 242 Kč) **627 242 Kč**
- **129 400** Podpora opatření pro zmírnění negativních dopadů sucha a nedostatku vody (s použitím nároků z nespotřebovaných výdajů 1 120 341 Kč) **463 025 631 Kč**,
- **129 410** Podpora výstavby a technického zhodnocení infrastruktury vodovodů a kanalizací III (s použitím nároků z nespotřebovaných výdajů 41 920 265 Kč) **1 037 185 437 Kč**,
- **129 420** Podpora odkupu a scelování infrastruktury vodovodů a kanalizací a podpora výkupu nemovitého majetku pod budoucími vodními díly (s použitím nároků z nespotřebovaných výdajů 65 229 462 Kč) **65 229 462 Kč**,
- **129 430** Podpora opatření pro zmírnění dopadů sucha – projektová příprava a realizace nezbytných investic (s použitím nároků z nespotřebovaných výdajů 730 626 Kč) **34 811 644 Kč**,
- **129 490** Podpora opatření na malých vodních nádržích a drobných vodních tocích 3. etapa (s použitím nároků z nespotřebovaných výdajů 66 821 317 Kč) **162 554 261 Kč**,
- **129 500** Podpora prevence před povodněmi V (s použitím nároků z nespotřebovaných výdajů 74 214 616 Kč) **425 466 779 Kč**.

V čerpání dotačních programů EDS/SMVS došlo k čerpání nároků z nespotřebovaných výdajů ve výši **572 812 917 Kč**.

11.4.2 Prostředky poskytované mimo programy zahrnuté v programovém financování EDS/SMVS

Výše čerpání neinvestičních dotací vodního hospodářství (běžné výdaje mimo programové financování) činila pro rok 2025 celkovou částku **127 509 684 Kč**, v tom:

- podpora specializované protipovodňové ochrany částka 65 000 000 Kč,
- výplata finančních prostředků na řešení bezodkladných zabezpečovacích prací po povodních v září 2024 ve výši 62 000 000 Kč,
- výplata finančních prostředků za účelem přiznání škody ve věci řízeného rozlivu ve výši 509 684 Kč.

Tabulka 94 - Srovnání skutečnosti vodního hospodářství podle položek rozpočtové skladby mezi roky 2024 a 2025 v Kč

Položka	Skutečnost v roce 2024	Schválený rozpočet na rok 2025	Rozpočet po změnách v roce 2025	Skutečnost v roce 2025	Zůstatek rozpočtu v roce 2025	Srovnání skutečnost 2025/204 v %
5212	2 492 800	0	0	0	0	0
5213	1 097 900	0	0	0	0	0
5215	354 686 108	0	40 812 211	378 851 200	2 119 000	928,28
5321	0	0	5 052 000	3 696 255	1 355 745	73,16
5323	0	0	0	0	0	0,00
5811	0	0	0	509 684	0	0,00
6312	27 096 560	0	770 000	3 149 202	60 281 798	408,99
6313	510 389 120	950 000 000	443 285 115	259 856 400	331 640 406	58,62
6315	1 121 517 818	0	3 903 531 059	1 063 320 631	2 834 113 612	27,24
6341	635 998 709	1 600 000 000	1 469 620 749	1 069 610 405	438 130 582	72,78
6342	0	0	0	0	0	0,00
6349	164 205 401	0	263 351 846	236 716 951	30 434 921	89,89
6121*	798 600	0	0	0	0	0
Celkem	2 818 283 016	2 550 000 000	6 126 422 980	3 015 710 728	3 698 076 064	49,22

* na akce 129V313

Tabulka 95 - Výdaje na vodní hospodářství podle programů 129D28x, 31x, 34x, 36x, 37x, 38x, 40x, 41x, 42x, 43x, 49x a 50x v roce 2025 v Kč

Dotační subtitul		Schválený rozpočet v roce 2025	Rozpočet po změnách v roce 2025	Čerpání rozpočtu v roce 2025	Čerpání z NNV v roce 2025	Skutečnost v roce 2025
129D312	Podpora obnovy a budování závlahového detailu a optimalizace závlahových sítí – II. etapa	0	80 000 000	5 911 000	21 517 960	27 428 960
Mezisoučet		0	80 000 000	5 911 000	21 517 960	27 428 960
129D342	Přivaděče VD Kryry – nádrž Vidhostice; Kolesovický a Rakovnický potok – vypořádání práv k nemovitým věcem dotčeným plánovanou realizací přivaděčů	70 000 000	16 011 162	16 011 162	3 516 988	19 528 150
Mezisoučet		70 000 000	16 011 162	16 011 162	3 516 988	19 528 150
129D363	Podpora prevence před povodněmi IV – Podpora projektové dokumentace	350 000 000	0	0	0	0
129D364	Podpora prevence před povodněmi IV – Podpora protipovodňových opatření s retencí	0	344 169 378	344 169 378	59 700 000	403 869 378
129D365	Podpora prevence před povodněmi IV – Podpora protipovodňových opatření podél vodních toků	0	11 060 000	11 060 000	0	11 060 000
Mezisoučet		350 000 000	355 229 378	355 229 378	59 700 000	414 929 378
129D373	Odstraňování povodňových škod na státním vodohospodářském majetku III	0	3 033 422 980	0	237 414 100	237 414 100
Mezisoučet		0	3 033 422 980	0	237 414 100	237 414 100
129D382	Podpora výstavby, obnovy, rekonstrukce a odbahnění rybníků a vodních nádrží	100 000 000	80 000 000	0	627 242	627 242
Mezisoučet		100 000 000	80 000 000	0	627 242	627 242
129D403	Podpora opatření pro zmírnění negativních dopadů sucha a nedostatku vody I	650 000 000	500 000 000	461 905 290	1 120 341	463 025 631
Mezisoučet		650 000 000	500 000 000	461 905 290	1 120 341	463 025 631
129D412	Podpora výstavby vodovodů za účelem zabezpečení zásobování obyvatelstva pitnou vodou	0	180 664 833	177 372 360	0	177 372 360
129D413	Podpora výstavby a technického zhodnocení kanalizací pro veřejnou potřebu III	950 000 000	1 215 152 877	817 892 812	41 920 265	859 813 077

Dotační subtitul		Schválený rozpočet v roce 2025	Rozpočet po změnách v roce 2025	Čerpání rozpočtu v roce 2025	Čerpání z NNV v roce 2025	Skutečnost v roce 2025
Mezisoučet		950 000 000	1 395 817 710	995 265 172	41 920 265	1 037 185 437
129D424	Skalička – majetkoprávní vypořádání plánované realizace – navazující etapa 1-3/2025	0	0	0	65 229 462	65 229 462
Mezi		0	0	0	65 229 462	65 229 462
129D432	Podpora projektové přípravy	127 000 000	34 081 018	34 081 018	730 626	34 811 644
Mezisoučet		127 000 000	34 081 018	34 081 018	730 626	34 811 644
129D492	Podpora opatření na malých vodních nádržích a drobných vodních tocích – 3. etapa	103 000 000	53 384 056	51 391 000	66 821 317	118 212 317
Mezisoučet		103 000 000	53 384 056	51 391 000	66 821 317	118 212 317
129D493	Podpora opatření na rybnících a malých vodních nádržích ve vlastnictví obcí – 3. etapa	0	75 615 944	44 341 944	0	44 341 944
Mezi-součet		0	75 615 944	44 341 944	0	44 341 944
129D502	Podpora projektové přípravy významných akcí PPO	150 000 000	121 464 170	19 855 601	0	19 855 601
129D503	Podpora protipovodňových opatření podél a na vodních tocích	0	95 961 726	95 961 726	40 000 000	135 961 726
129D504	Podpora protipovodňových opatření s retencí	0	227 915 715	227 915 715	23 892 476	251 808 191
129D505	Podpora realizace vyvolaných investic souvisejících s výstavbou VD Nové Heřminovy	0	7 519 121	7 519 121	10 322 140	17 841 261
Mezisoučet		150 000 000	452 860 732	351 252 163	74 214 616	425 466 779
CELKEM		2 500 000 000	6 076 422 980	2 315 388 127	572 812 917	2 888 201 044

Tabulka 96 - Srovnání čerpání výdajů vodního hospodářství podle programů 129D28x, 31x, 34x, 36x, 37x, 38x, 39x, 40x, 41x a 42x, 49x a 50x mezi roky 2025 a 2024 v Kč

Dotační subtitul		Skutečnost v roce 2024	Schválený rozpočet 2025	Upravený rozpočet 2025	Konečný rozpočet 2025	Skutečnost v roce 2025	2025/2024 v %
129D312	Podpora obnovy a budování závlahového detailu a optimalizace závlahových sítí – II. etapa	8 199 000	0	80 000 000	104 620 350	27 428 960	334,54
129V313	Podpora optimalizace závlahových sítí ve správě Státního pozemkového úřadu	798 600	0	0	0	0	0,00
Mezisoučet		8 997 600	0	80 000 000	104 620 350	27 428 960	334,54
129D342	Přivaděče VD Kryry – nádrž Vidhostice; Kolečovický a Rakovnický potok – vypořádání práv k nemovitým věcem dotčeným plánovanou realizací přivaděčů	56 416 052	70 000 000	16 011 162	19 528 150	19 528 150	34,61
129D343	Senomaty a Šanov – vypořádání práv k nemovitým věcem dotčeným plánovanou realizací vodních děl	66 960	0	0	0	0	0,00
129D344	VD Kryry – vypořádání práv k nemovitým věcem dotčeným plánovanou realizací vodního díla	50 000 000	0	0	0	0	0,00
Mezisoučet		106 483 012	70 000 000	16 011 162	19 528 150	19 528 150	34,61
129D363	Podpora prevence před povodněmi IV – Podpora projektové dokumentace	54 750 020	350 000 000	0	0	0	0,00
129D364	Podpora prevence před povodněmi IV – Podpora protipovodňových opatření s retencí	557 211 848	0	344 169 378	403 869 378	403 869 378	72,48
129D365	Podpora prevence před povodněmi IV – Podpora protipovodňových opatření podél vodních toků	1 948 857	0	11 060 000	11 060 000	11 060 000	567,51
Mezisoučet		613 910 725	350 000 000	355 229 378	414 929 378	414 929 378	67,59
129D373	Odstraňování povodňových škod na státním vodohospodářském majetku III	0	0	3 033 422 980	2 951 594 623	237 414 100	0,00
Mezisoučet		0	0	3 033 422 980	2 951 594 623	237 414 100	0,00
129D382	Podpora výstavby, obnovy, rekonstrukce a odbahnění rybníků a vodních nádrží	0	100 000 000	80 000 000	140 132 000	627 242	0,00
Mezisoučet		0	100 000 000	80 000 000	140 132 000	627 242	0,00
129D403	Podpora opatření pro zmírnění negativních dopadů sucha a nedostatku vody I	589 123 640	650 000 000	500 000 000	501 120 341	463 025 631	78,59
Mezisoučet		589 123 640	650 000 000	500 000 000	501 120 341	463 025 631	78,59
129D412	Podpora výstavby vodovodů za účelem zabezpečení zásobování obyvatelstva pitnou vodou	186 008 167	0	180 664 833	180 664 833	177 372 360	95,36
129D413	Podpora výstavby a technického zhodnocení kanalizací pro veřejnou potřebu III	521 213 565	950 000 000	1 215 152 877	1 257 073 142	859 813 077	164,96
Mezisoučet		707 221 732	950 000 000	1 395 817 710	1 437 737 975	1 037 185 437	146,66

Dotační subtitul		Skutečnost v roce 2024	Schválený rozpočet 2025	Upravený rozpočet 2025	Konečný rozpočet 2025	Skutečnost v roce 2025	2025/2024 v %
129D423	Vlachovice – vypořádání práv k nemovitým věcem dotčeným plánovanou výstavbu vodního díla – 2. etapa	45 348 280	0	0	0	0	0,00
129D424	Skalička – majetkoprávní vypořádání plánované realizace – navazující etapa 1-3/2025	0	0	0	65 229 462	65 229 462	0,00
Mezisoučet		45 348 280	0	0	65 229 462	65 229 462	143,84
129D432	Podpora projektové přípravy	67 518 236	127 000 000	34 081 018	35 292 782	34 811 644	51,56
Mezisoučet		67 518 236	127 000 000	34 081 018	35 292 782	34 811 644	51,56
129D492	Podpora opatření na malých vodních nádržích a drobných vodních tocích – 3. etapa	77 255 863	103 000 000	53 384 056	123 497 197	118 212 317	153,01
129D493	Podpora opatření na rybnících a malých vodních nádržích ve vlastnictví obcí – 3. etapa	0	0	75 615 944	75 615 944	44 341 944	0,00
Mezisoučet		77 255 863	103 000 000	129 000 000	199 113 141	162 554 261	210,41
129D502	Podpora projektové přípravy významných akcí PPO	14 442 650	150 000 000	121 464 170	136 367 727	19 855 601	137,48
129D503	Podpora protipovodňových opatření podél a na vodních tocích	54 593 540	0	95 961 726	135 961 726	135 961 726	249,04
129D504	Podpora protipovodňových opatření s retencí	127 903 537	0	227 915 715	251 808 191	251 808 192	196,87
129D505	Podpora realizace vyvolaných investic souvisejících s výstavbou VD Nové Heřminovy	942 099	0	7 519 121	17 841 261	17 841 261	1893,77
Mezisoučet		197 881 826	150 000 000	452 860 732	541 978 905	425 466 780	215,01
CELKEM		2 512 283 016	2 500 000 000	6 076 422 980	6 536 277 108	2 888 201 044	114,96

11.5 Podpora neziskovým organizacím

11.5.1 Podpora nestátním neziskovým organizacím

Ministerstvo zemědělství v souladu se Zásadami vlády pro poskytování dotací ze státního rozpočtu České republiky nestátním neziskovým organizacím ústředními orgány státní správy, schválených usnesením vlády ze dne 1. června 2020 č. 591, poskytlo v roce 2025 nestátním neziskovým organizacím dotace v celkové výši 39 334 255 Kč. Veškeré dotace byly neinvestičního charakteru.

Dotace byly poskytnuty na realizaci projektů nestátních neziskových organizací, které přispívají k naplňování cílů státní politiky, vyplývajících především z Hlavních oblastí státní dotační politiky vůči NNO pro rok 2025. Jednalo se o projekty, zaměřené na činnosti podporované v rámci následujících čtyř dotačních programů:

- Ochrana životního prostředí a udržitelný rozvoj,
- Podpora zdraví, včetně péče a pomoci zdravotně postiženým,
- Vzdělávání a propagace,
- Zájmová a další volnočasová činnost pro děti a mládež.

Tabulka 97 - Čerpání rozpočtu dle jednotlivých neinvestičních položek

RP	Paragraf	Schválený rozpočet	Rozpočet po změnách	Čerpání rozpočtu	Čerpání NNV	Čerpání celkem
5221	1019	8 900 000	9 143 422	9 143 422	0	9 143 422
	1039	1 100 000	1 193 382	1 193 382	0	1 193 382
	3543	700 000	951 948	951 948	0	951 948
5221 Celkem		10 700 000	11 288 752	11 288 752	0	11 288 752
5222	1019	18 000 000	18 250 062	17 740 617	0	17 740 617
	1039	5 600 000	4 203 297	4 046 997	0	4 046 997
	3543	3 000 000	3 103 454	3 103 454	0	3 103 454
5222 Celkem		26 600 000	25 556 813	24 891 068	0	24 891 068
5229	1019	2 700 000	3 154 435	3 154 435	0	3 154 435
5229 Celkem		2 700 000	3 154 435	3 154 435	0	3 154 435
Celkový součet		40 000 000	40 000 000	39 334 255	0	39 334 255

V rámci dotací nestátním neziskovým organizacím nebyly v roce 2025 poskytnuty žádné investiční dotace.

Dotace neziskovým organizacím jsou vedeny v rámci RIS ZED na podprogramu Z2905.

Tabulka 98 - Přehled poskytnutých dotací v ukazateli Podpora neziskových organizací dle žadatelů

Název žadatele	Název projektu	Navržená výše dotace	RP	§
Českomoravská myslivecká jednota, z.s.	Podpora spolkové činnosti a neekonomických služeb Českomoravské myslivecké jednoty, z.s.	1 201 051	522200	103900
Českomoravská myslivecká jednota, z.s.	Zvýšení pozitivního vnímání a propagace myslivosti, zajištění vzdělávání a osvěty v oblasti myslivosti	703 054	522200	103900
Český bramborářský svaz, z. s.	Šetrné postupy pěstování konzumních brambor	185 777	522200	101900
Česká peleta, z.s.p.o.	Šetrné vytápění biomasou – podpora osvěty, poradenství, školení a zvyšování jakosti tuhých biopaliv v České republice	255 544	522200	101900
Sdružení SRAZ - Společně za radostí a zdravím, z. s.	Zajištění aktivit na farmách s cílem pozitivního vnímání chovu hospodářských zvířat a propagace zemědělství	270 614	522200	101900
VČELÍ STRÁŽ z.s.	VČELÍ STRÁŽ	435 600	522200	101900
VČELÍ STRÁŽ z.s.	ROJENÍ 2025	409 500	522200	101900
VČELÍ STRÁŽ z.s.	VČELY DO ŠKOL	146 640	522200	101900
Českomoravský svaz zemědělských podnikatelů	Výměna zkušeností v agrárním sektoru	263 550	522900	101900
Agrární komora České republiky	Tři výjimečné příběhy	1 802 255	522900	101900
PRO-BIO Svaz ekologických zemědělců, z.s.	PROPAGACE EKOLOGICKÉHO ZEMĚDĚLSTVÍ V REGIONECH	485 100	522200	101900
Středoevropský institut ekologie zvíře, z.ú.	Zajištění činnosti mezinárodního koordináčního centra pro výzkum ekologie zvíře, myslivosti a biodiverzity prostředí ve středoevropském prostoru za účelem předávání odborných poznatků do praxe	369 570	522100	103900
Sdružení lesních pedagogů ČR, z.s.	Lesní pedagogika dětem 2025	265 600	522200	103900
Spolek EKOVIN	Konference VINOENVI 2025	303 625	522200	101900
Český svaz včelařů, z.s.	Spolková činnost ČSV, z. s.	1 804 548	522200	101900
Český rybářský svaz, z. s.	Podpora celospolečenských aktivit ČRS na úseku vzdělávání, propagace a výstavní činnosti	1 608 000	522200	101900
Ovocnářská unie České republiky, z.s.	Zvýšení kvality pěstování ovoce v systémech integrované produkce a technologii integrované ochrany ve vztahu k novým podmínkám SZP	361 383	522200	101900
Střední odborné učiliště včelařské - Včelařské vzdělávací centrum, o.p.s.	Komplexní vzdělávání a prohlubování dovedností v oboru včelařství	6 580 000	522100	101900
Český svaz včelařů, z.s.	Zlatá včela 2025 - oblastní kola	124 373	522200	101900
Zemědělský svaz České republiky	Zemědělství Žije ! 2025	1 088 630	522900	101900
MAS Šumperský venkov, z. s.	Od vidlí po vidličku	431 263	522200	101900

Název žadatele	Název projektu	Navržená výše dotace	RP	§
Svaz květinářů a floristů České republiky z.s.	Vzdělávání květinářů 2025	71 400	522200	101900
Svaz květinářů a floristů České republiky z.s.	Vzdělávání pedagogů středních škol 2025	201 480	522200	101900
Institut vzdělávání v zemědělství o.p.s.	Najdi se v zemědělství 2025	1 268 001	522100	101900
Asociace sociálního zemědělství, z.s.	Akcelerace sociálního zemědělství v ČR - odborné poradenství a individuální konzultace na farmách	202 906	522200	354300
Česká společnost rostlinolékařská, z. s.	Rostlinolékařství – profese zajišťující zdraví a bezpečnost rostlin a jejich produktů a ochranu základních složek životního prostředí (Rostlinolékařství – obor budoucnosti)	69 678	522200	101900
Česká společnost rostlinolékařská, z. s.	Funkční rostlinolékařství = budoucnost zdravé a bezpečné rostlinné produkce	191 760	522200	101900
MAS Moravská cesta, z. s.	MAS Moravská cesta - Od vidlí po vidličku	397 800	522200	101900
Sdružení Neratov, z.s.	Centrum integrace v Neratově 2025	1 049 266	522200	354300
Jihočeské zemědělské muzeum, o.p.s.	Permakulturní zahrada	335 157	522100	101900
Biosférická rezervace Dolní Morava o.p.s.	Modelový les Česká republika	823 812	522100	103900
Potravinářská komora České republiky	Zvýšení informovanosti spotřebitelů o režimu jakosti ČCN	1 292 205	522200	101900
Hravě žij zdravě z.s.	Sezónními, lokálními a českými potravinami proti obezitě u dětí	208 050	522200	101900
Sdružení POMOC, z.s.	Venkovská centra integrace 2025	1 252 430	522200	354300
ADRA, o.p.s.	Edukace dětí v Nemocnici AGEL Ostrava-Vítkovice a.s. o bezpečnosti potravin a zdravém životním stylu	148 863	522100	101900
Kompostářská asociace, z. s.	Podpora propagace výroby a používání kompostu v České republice v roce 2025	325 620	522200	101900
Společnost pro orbu České republiky, z.s.	70. Mistrovství světa v orbě a 52. Mistrovství republiky v orbě	1 638 000	522200	101900
Sdružení SRAZ - Společně za radostí a zdravím, z. s.	Programy pro osoby se zdravotním postižením na socioterapeutické farmě - podpora zdraví, integrace a rovných příležitostí	399 700	522200	354300
MOŽNOSTI TU JSOU o.p.s.	Podpora zaměstnávání osob se zdravotním postižením v Ekozahradě Raková	379 620	522100	354300
Spolek My a děti	Edukativní programy pro MŠ "Přijedek nám návštěva a pro 1.stupeň ZŠ "Jíme zdravě a s chutí"	243 481	522200	101900
Svaz květinářů a floristů České republiky z.s.	Mistrovství České republiky ve floristice 2025	184 320	522200	101900

Název žadatele	Název projektu	Navržená výše dotace	RP	§
SPOLEK PRO ROZVOJ VČELAŘSTVÍ MÁJA	Podpora spolkové činnosti a neekonomických služeb Spolku pro rozvoj včelařství MÁJA	913 500	522200	101900
SPOLEK PRO ROZVOJ VČELAŘSTVÍ MÁJA	MÁJA letí, učí děti	216 374	522200	101900
SPOLEK PRO ROZVOJ VČELAŘSTVÍ MÁJA	O medu a dalších včelích produktech – vzdělávací materiály	52 488	522200	101900
Česká lesnická společnost, z. s.	Mladí lidé v Evropských lesích (YPEF) – soutěž pro všechny zvědavé školáky a studenty 2025	392 419	522200	103900
Šťastný domov Líšnice, z.ú.	Práce na zemědělské sociální farmě jako forma rehabilitace zdravotně postižených osob v roce 2025	572 328	522100	354300
Český lanýž Asociace z.s.	Lanýže - tradiční česká potravina?	287 424	522200	101900
Česká lesnická společnost, z. s.	Spolková činnost ČLS 2025	118 320	522200	103900
Sdružení TULIPAN, z.s.	SOCIÁLNÍ ZEMĚDĚLSTVÍ V TULIPANU 2025	199 152	522200	354300
Česká lesnická společnost, z. s.	S LESNÍKEM DO LESA 2025	223 273	522200	103900
Pracovní společnost nástavkových včelařů CZ, z. s.	Podpora spolkové činnosti PSNV-CZ, z.s.	436 177	522200	101900
Česká lesnická společnost, z. s.	Cti přírodu, hospodař s lesem, vzdělávej se! 2025	748 540	522200	103900
Pracovní společnost nástavkových včelařů CZ, z. s.	Propagace včelařství, vzdělávání, propagace medu a jeho kvality při nákupu od včelaře	373 302	522200	101900
Hluboká v pohybu - sportovní a kulturní spolek	Učíme se rybařit 2025	222 858	522200	101900
Šťastný domov Líšnice, z.ú.	ROK 2025 - Zvýšení pozitivního vnímání chovu hospodářských zvířat a propagace zemědělství na sociálně zemědělské farmě v Líšnici	423 401	522100	101900
Český lanýž Asociace z.s.	Videodokument - Lanýž	300 897	522200	101900
Asociace místních potravinových iniciativ, o.p.s.	Učíme jak hospodařit v ekologickém zemědělství	388 000	522100	101900
Český zahrádkářský svaz, z. s.	Propagace zdravého životního stylu	1 298 237	522200	101900
CZ Biom - České sdružení pro biomasu, z.s.	Podpora a propagace udržitelného využívání biomasy pro výrobu energie v České republice	334 928	522200	101900
Český svaz ochránců přírody	Staré ovocné odrůdy 2025-vzdělávání a propagace šetrného a trvale udržitelného pěstování ovocných vysokokmenů	249 280	522200	101900
Český svaz ochránců přírody	Podpora tvorby a využití regionálních směsí lučních osiv	116 024	522200	101900
Sdružení vlastníků obecních, soukromých a církevních lesů v ČR (zkr. SVOL)	Hospodaříme v lese i pro vás	168 900	522200	103900

Název žadatele	Název projektu	Navržená výše dotace	RP	§
Český svaz ochránců přírody	Podpora spolkové činnosti Českého svazu ochránců přírody a jeho záchranných stanic v roce 2025	1 024 438	522200	101900
VČELÍN - Spolek pro podporu opylovatelů v krajině	SOUTĚŽE PRO TŘETÍ AŽ PÁTÉ ROČNÍKY ZŠ "VČELAŘÍME SE VČELAŘEM"	68 824	522200	101900
VČELÍN - Spolek pro podporu opylovatelů v krajině	Květinové dobrodružství	112 912	522200	101900
Pro Silva Bohemica, z.s.	30 let Pro Silva Bohemica	106 274	522200	103900
VČELÍN - Spolek pro podporu opylovatelů v krajině	Včely ve hře	87 193	522200	101900
Pro Silva Bohemica, z.s.	Spolková činnost a neekonomické služby Pro Silva Bohemica 2025	119 566	522200	103900
Celkem		39 334 255	-	-

11.5.2 Členské příspěvky mezinárodním vládním a nevládním organizacím

V konečném rozpočtu kapitoly 329 – Ministerstvo zemědělství byly v roce 2025 zajištěny členské příspěvky mezinárodním vládním a nevládním organizacím v rámci mezinárodní spolupráce (rozpočtová položka 5541, 5542, paragraf 1091) ve výši 8 900 000 Kč, čerpána byla částka ve 9 255 854 Kč. Celkem bylo hrazeno členství v 16 mezinárodních organizacích. Částka členských příspěvků překračujících rozpočet byla financována z nespotřebovaných výdajů minulých let.

Členství a činnost v mezinárodních organizacích se významným způsobem podílí na rozvoji vzájemné mezinárodní spolupráce, přispívá při aktualizacích a návrzích nových mezinárodních legislativních předpisů, umožňuje čerpat informace a odborné poznatky z ostatních států světa a podporuje mezinárodní obchod se zemědělskými produkty.

Tabulka 99 - Členské příspěvky mezinárodním organizacím

	Mezinárodní organizace	Rozpočet 2025	Skutečnost 2025
1	Světová organizace pro zdraví zvířat (WOAH)		3 182 890,65
2	Evropská a středozevní organizace ochrany rostlin (EPPO)		1 132 295,70
3	Mezinárodní unie na ochranu nových odrůd rostlin (UPOV)		720 277,92
4	Mezinárodní organizace pro révu vinnou a víno (OIV)		600 117,00
5	Mezinárodní smlouva o rostlinných genetických zdrojích FAO (ITPGRFA-FAO)		321 183,29
6	Evropský výbor pro kontrolu slintavky a kulhavky (EU FMD)		369 169,92
7	Mezinárodní rada pro myslivost a ochranu zvěře (CIC)		88 898,40
8	Sdružení evropských vinařských regionů (AREV)		122 055,00
9	Evropský lesnický institut – Program EUFORGEN (EFI-EUFORGEN)		208 952,50
10	Evropský lesnický institut (EFI)		997 620,00
11	Koordinační centrum EU pro menšinová použití přípravků na ochranu rostlin (EUMUCF)		633 275,00
12	European Water Regulators (WAREG)		204 828,67
13	Mezinárodní asociace pro zkoušení osiva (ISTA)		153 459,00
14	Svaz německých zemědělských zkušebních a výzkumných ústavů (VDLUFA)		2 465,39
15	Vedoucí lékových agentur EU - Spolkový ústav pro léčivé přípravky a prostředky zdravotnické techniky (HMA-BfArM)		220 815,72
16	Asociace pro spolupráci farmaceutických inspektorátů (PIC/S)		297 550,00
CELKEM		8 900 000	9 255 854

11.6 Ostatní výdaje na státní politiku resortu, inspekční, kontrolní a výzkumnou činnost

11.6.1 Další výdaje na státní politiku resortu, inspekční, kontrolní a výzkumnou činnost

Závazný specifický ukazatel „Ostatní výdaje na státní politiku resortu, inspekční, kontrolní a výzkumnou činnost“ zahrnuje běžné i kapitálové výdaje 8 organizačních složek státu a příspěvek pro 11 státních příspěvkových organizací, včetně výdajů na projekty operačních programů (kromě výdajů na Operační program Rybářství), výdaje na výzkum, vývoj a inovace, výdaje na pozemkové úpravy, na zahraniční rozvojovou spolupráci a další účelové výdaje.

Schválený rozpočet specifického ukazatele ve výši 10 594 575 040 Kč byl v průběhu roku 2025 snížen na částku 10 014 948 482 Kč. Skutečné čerpání činilo celkem **9 645 359 365 Kč** (z toho NNV ve výši 813 902 455 Kč), z toho:

- Ostatní výdaje na státní politiku resortu, inspekční, kontrolní a výzkumnou činnost ve výši 9 536 120 316 Kč (z toho NNV 813 902 455 Kč).
- Ostatní výdaje na státní politiku resortu, inspekční, kontrolní a výzkumnou činnost – dotační programy 129 670 - Údržba a obnova kulturních a venkovských prvků II a 129 720 – Centra odborné přípravy 2024-2028 v celkové výši 109 117 006 Kč (z toho NNV 52 019 860 Kč).
- Ostatní výdaje na státní politiku resortu, inspekční, kontrolní a výzkumnou činnost – účelové výdaje v celkové výši 122 042 Kč (z toho NNV 122 042 Kč).

Podrobnější informace o dotačních programech jsou uvedeny v kapitole 14.

Tabulka 100 - Ostatní výdaje na státní politiku resortu, inspekční, kontrolní a výzkumnou činnost OSS MZe v Kč

Ukazatel		2024	2025			Plnění 2025 (%)	2025/2024 (%)	
		Skutečnost v Kč	Schválený rozpočet v Kč	Rozpočet po změnách v Kč	Konečný rozpočet v Kč			Skutečnost v Kč
506001	ostatní výdaje na státní politiku resortu, inspekční, kontrolní a výzkumnou činnost	3 722 596 503	4 597 019 957	3 944 580 721	4 451 513 122	3 719 585 834	94,30	99,92
506001	ostatní výdaje na státní politiku resortu, inspekční, kontrolní a výzkumnou činnost - dotace	0	120 000 000	120 000 000	175 866 233	109 117 006	90,93	-
506 celkem		3 722 596 503	4 717 019 957	4 064 580 721	4 627 379 355	3 828 702 840	94,20	102,85

Tabulka 101 - Ostatní výdaje na státní politiku resortu, inspekční, kontrolní a výzkumnou činnost dle OSS (mimo OSS MZe) v Kč

Ukazatel		2024	2025			Plnění 2025 (%)	2025/2024 (%)	
		Skutečnost v Kč	Schválený rozpočet v Kč	Rozpočet po změnách v Kč	Konečný rozpočet v Kč			Skutečnost v Kč
506001	ostatní výdaje na státní politiku resortu, inspekční, kontrolní a výzkumnou činnost	5 410 631 943	5 877 555 083	5 950 367 760	6 704 873 808	5 816 534 483	97,75	107,50
506001	ostatní výdaje na státní politiku resortu, inspekční, kontrolní a výzkumnou činnost – účelové výdaje	0	0	0	201 642	122 042	-	-
506 celkem		5 410 631 943	5 877 555 083	5 950 367 760	6 705 075 450	5 816 656 525	97,75	107,50

Tabulka 102 - Ostatní výdaje na státní politiku resortu, inspekční, kontrolní a výzkumnou činnost dle jednotlivých OSS (mimo OSS MZe) v Kč

Ukazatel	Fin. místo	2024	2025				Plnění 2025 (%)	2025/2024 (%)
		Skutečnost v Kč	Schválený rozpočet v Kč	Rozpočet po změnách v Kč	Konečný rozpočet v Kč	Skutečnost v Kč		
506001 ostatní výdaje na státní politiku resortu, inspekční, kontrolní a výzkumnou činnost	SVS	1 147 597 511	1 451 882 108	1 242 030 103	1 322 130 612	1 207 245 437	97,20	105,19
	ÚSKVBL	137 949 122	58 183 792	76 932 661	118 629 553	105 423 441	137,03	76,42
	ÚKZÚZ	884 801 716	881 560 532	953 519 287	1 025 842 348	939 247 172	98,50	106,15
	NLI	339 495 719	336 811 600	360 446 248	386 395 767	344 571 454	95,60	101,50
	ČPI	49 734 742	52 192 634	56 888 307	58 769 531	54 143 136	95,17	108,86
	SZPI	578 471 363	579 027 425	617 654 163	670 983 431	591 877 291	95,83	102,32
	SPÚ	2 272 581 769	2 517 896 992	2 642 896 992	3 122 324 209	2 574 148 594	97,40	113,27
506001 celkem		5 410 631 943	5 877 555 083	5 950 367 760	6 705 075 450	5 816 656 525	97,75	107,50
506 CELKEM		5 410 631 943	5 877 555 083	5 950 367 760	6 705 075 450	5 816 656 525	97,75	107,50

Tabulka 103 - Ostatní výdaje na státní politiku resortu, inspekční, kontrolní a výzkumnou činnost dle jednotlivých OSS v Kč

Fin. místo	Výdaje	2024	2025				Plnění 2025 (%)	2025/2024 (%)
		Skutečnost v Kč	Schválený rozpočet v Kč	Rozpočet po změnách v Kč	Konečný rozpočet v Kč	Skutečnost v Kč		
MZe	Běžné v.	3 266 126 655	4 120 244 481	3 514 705 452	3 756 106 216	3 345 832 642	95,20	102,44
	Kapitálové v.	456 469 848	596 775 476	549 875 269	871 273 139	482 870 198	87,81	105,78
	Celkem	3 722 596 503	4 717 019 957	4 064 580 722	4 627 379 355	3 828 702 840	94,20	102,85
SVS	Běžné v.	1 131 170 519	1 411 882 108	1 194 015 823	1 242 311 653	1 183 236 338	99,10	104,60
	Kapitálové v.	16 426 992	40 000 000	48 014 280	79 818 959	24 009 099	50,00	146,16
	Celkem	1 147 597 511	1 451 882 108	1 242 030 103	1 322 130 612	1 207 245 437	97,20	105,20
ÚSKVBL	Běžné v.	95 861 281	58 183 792	61 183 792	102 880 684	102 456 573	167,46	106,88
	Kapitálové v.	42 087 841	0	15 748 869	15 748 869	2 966 868	18,84	7,05
	Celkem	137 949 122	58 183 792	76 932 661	118 629 553	105 423 441	137,03	76,42
ÚKZÚZ	Běžné v.	831 742 784	831 560 532	888 753 122	941 504 742	892 668 972	100,44	107,33
	Kapitálové v.	53 058 932	50 000 000	64 766 165	84 337 606	46 578 200	71,92	87,79
	Celkem	884 801 716	881 560 532	953 519 287	1 025 842 348	939 247 172	98,50	106,15
NLI	Běžné v.	326 817 007	326 811 600	342 216 930	360 526 926	338 003 043	98,77	103,42
	Kapitálové v.	12 678 712	10 000 000	18 229 318	25 868 841	6 568 411	36,03	51,81
	Celkem	339 495 719	336 811 600	360 446 248	386 395 767	344 571 454	95,60	101,50
ČPI	Běžné v.	47 609 172	52 192 634	52 192 634	54 073 857	49 447 463	94,74	103,86
	Kapitálové v.	2 125 570	0	4 695 673	4 695 673	4 695 673	100,00	220,91
	Celkem	49 734 742	52 192 634	56 888 307	58 769 531	54 143 136	95,17	108,86
SZPI	Běžné v.	517 958 726	529 027 425	549 654 163	566 426 265	547 894 606	99,68	105,78
	Kapitálové v.	60 512 637	50 000 000	68 000 000	104 557 166	43 982 685	64,68	72,68
	Celkem	578 471 363	579 027 425	617 654 163	670 983 431	591 877 291	95,83	102,32
SPÚ	Běžné v.	1 803 765 078	2 387 896 992	2 189 843 347	2 610 998 248	2 210 481 047	100,94	122,55
	Kapitálové v.	468 816 691	130 000 000	453 053 645	511 325 961	363 667 548	80,27	77,57
	Celkem	2 272 581 769	2 517 896 992	2 642 896 992	3 122 324 209	2 574 148 594	97,40	113,27
Celkem	Běžné v.	8 021 051 222	9 717 799 564	8 792 565 263	9 634 828 592	8 670 020 683	98,61	108,09
	Kapitálové v.	1 112 177 224	876 775 476	1 222 383 219	1 697 626 213	975 338 681	79,79	87,69
	Celkem	9 133 228 446	10 594 575 040	10 014 948 482	11 332 454 805	9 645 359 365	96,31	105,61

V rámci ukazatele Ostatní výdaje na státní politiku resortu, inspekční, kontrolní a výzkumnou činnost jsou realizovány běžné a kapitálové výdaje OSS a SPO na zajištění jejich vlastní činnosti a dále výdaje na výzkum, zahraniční rozvojovou spolupráci, pozemkové úpravy a podobně.

11.6.1.1 Běžné výdaje organizačních složek státu

Běžné výdaje organizačních složek státu v ukazateli **Ostatní výdaje na státní politiku resortu, inspekční, kontrolní a výzkumnou činnost** (bez výdajů na dotace) byly rozpočtovány ve výši 9 667 799 564 Kč. Skutečné čerpání činilo **8 624 483 615 Kč**.

Běžné výdaje byly čerpány na níže uvedené oblasti:

- Provoz příspěvkových organizací ve výši 862 126 803 Kč,
- Výdaje na výzkum, vývoj a inovace ve výši 1 086 475 207 Kč,
- Platy včetně příslušenství a náhrad mezd v době nemoci organizačních složek státu 3 966 456 970 Kč,
- Běžné výdaje související se zajištěním vlastní činnosti OSS 2 139 622 214 Kč,
- Transfery do zahraničí 9 255 854 Kč,
- Krizové řízení ve výši 447 066 Kč,
- Zahraniční rozvojová spolupráce (bez platů) ve výši 15 596 415 Kč
- Výdaje na pozemkové úpravy ve výši 544 503 086 Kč.

Čerpání běžných výdajů v ukazateli **Ostatní výdaje na státní politiku resortu, inspekční, kontrolní a výzkumnou činnost** bez výdajů na dotace dle jednotlivých OSS vykazují následující tabulky.

Tabulka 104 - Čerpání běžných výdajů OSS MZe v ukazateli **Ostatní výdaje na státní politiku resortu, inspekční, kontrolní a výzkumnou činnost v roce 2024 a 2025 v Kč**

Ukazatel	2024	2025				Plnění 2025 (%)	2025/2024 (%)
	Skutečnost	Schválený rozpočet	Rozpočet po změnách	Konečný rozpočet	Skutečnost		
provoz příspěvkových organizací	823 219 022	624 674 321	923 651 101	938 270 625	862 126 803	93,34	104,73
výdaje na výzkum, vývoj a inovace	1 071 751 448	1 153 107 167	1 142 746 167	1 190 692 084	1 086 475 207	95,08	101,37
platy včetně příslušenství a náhrad mezd v době nemoci OSS a FKSP bez VaVal	620 893 225	606 834 189	614 870 538	726 900 760	652 920 966	106,19	105,16
běžné výdaje související se zajištěním vlastní činnosti OSS	704 377 929	1 675 728 804	773 772 646	790 855 992	689 987 975	89,17	97,96
transfery do zahraničí	8 125 048	8 200 000	8 200 000	11 494 133	8 581 564	104,65	105,62
krizové řízení	309 973	1 700 000	1 465 000	1 465 000	203 058	13,86	65,51
BV OSS MZe CELKEM	3 228 676 644	4 070 244 481	3 464 705 452	3 659 678 595	3 300 295 574	95,25	102,22

Tabulka 105 - Čerpání běžných výdajů ostatních OSS (mimo OSS MZe) v ukazateli Ostatní výdaje na státní politiku resortu, inspekční, kontrolní a výzkumnou činnost v roce 2024 a 2025 v Kč

Ukazatel	Rok	2024		2025			Plnění 2025 (%)	2025/2024 (%)
	Fin. místo	Skutečnost v Kč	Schválený rozpočet v Kč	Rozpočet po změnách v Kč	Konečný rozpočet v Kč	Skutečnost v Kč		
platy vč. příslušenství a náhrad a FKSP (vč. ZRS)	SVS	910 607 593	961 814 509	975 887 033	976 024 638	966 313 115	99,02	106,12
	ÚSKVBL	69 304 783	44 183 793	44 183 793	72 529 551	72 529 551	164,15	104,65
	ÚKZÚZ	642 565 018	654 382 792	674 252 792	687 646 446	679 845 871	100,83	105,80
	NLI	267 558 509	266 525 103	273 351 263	277 376 758	274 754 699	100,51	102,69
	ČPI	38 161 765	42 172 117	42 172 117	40 403 775	39 093 473	92,70	102,44
	SZPI	381 648 249	404 027 424	409 854 162	405 867 598	404 784 609	98,76	106,06
	SPÚ	834 683 427	927 179 350	927 179 350	922 789 110	876 214 685	94,50	104,98
	Celkem	3 144 529 344	3 300 285 088	3 346 880 510	3 382 637 876	3 313 536 003	99,00	105,37
běžné výdaje související s vlastní činností OSS	SVS	220 195 495	450 067 599	217 893 790	265 992 309	216 679 215	99,44	98,40
	ÚSKVBL	26 361 797	13 499 999	16 499 999	29 467 693	29 408 656	178,23	111,56
	ÚKZÚZ	177 497 323	176 977 740	191 090 330	216 043 093	198 731 967	104,00	111,96
	NLI	55 994 914	60 286 497	67 852 032	79 964 312	61 587 139	90,77	109,99
	ČPI	9 447 407	10 020 517	10 020 517	13 670 082	10 353 989	103,33	109,60
	SZPI	136 310 477	125 000 001	139 800 001	160 558 667	143 109 997	102,37	104,99
	SPÚ	458 882 530	550 000 000	716 817 642	1 142 362 783	789 763 276	110,18	172,11
	Celkem	1 084 689 943	1 385 852 353	1 359 974 311	1 908 058 938	1 449 634 240	106,59	133,64
zahraniční rozvojová spolupráce	ÚKZÚZ	11 526 851	0	23 210 000	37 459 391	13 935 210	60,04	120,89
	NLI	3 263 584	0	1 013 635	3 185 857	1 661 205	163,89	50,90
	Celkem	14 790 435	0	24 223 635	40 645 247	15 596 415	64,39	105,45
transfery do zahraničí	ÚSKVBL	194 700	500 000	500 000	883 441	518 366	103,67	266,24
	ÚKZÚZ	153 593	200 000	200 000	355 812	155 924	77,96	101,52
	Celkem	348 293	700 000	700 000	1 239 252	674 290	96,33	193,60
krizové řízení	SVS	367 431	0	235 000	294 707	244 008	103,83	66,41
pozemkové úpravy	SPÚ	510 199 121	910 717 642	545 846 355	545 846 355	544 503 086	99,75	106,72
BV OSS (bez OSS MZe) celkem		4 754 924 567	5 597 555 083	5 277 859 811	5 878 722 376	5 324 188 041	100,88	102,92

Skutečné čerpání běžných výdajů OSS činilo **8 624 483 615 Kč**, tj. 98,65 % rozpočtu po změnách. Tyto výdaje byly vynaloženy na financování činností a potřeb organizačních složek státu, specifických úkolů a činností souvisejících se státní politikou resortu.

V uvedeném skutečném čerpání běžných výdajů OSS v rámci ukazatele je zahrnuto a vykázáno:

- použití nároků z nespotřebovaných výdajů (podle § 47 zákona č. 218/2000 Sb.) celkem ve výši 427 836 664 Kč;
- použití rezervního fondu z prostředků přijatých ze zahraničí na realizaci zahraničních projektů u OSS MZe, OSS ÚSKVBL, OSS NLI a OSS ÚKZÚZ ve výši 48 860 496 Kč,
- použití mimorozpočtových prostředků u OSS ÚKZÚZ a OSS NLI ve výši 14 284 415 Kč,
- použití finančních prostředků běžného roku ve výši 8 133 502 039 Kč, v tom:
 - podíl SR ve výši 8 112 226 673 Kč a
 - podíl EU ve výši 21 275 366 Kč.

Tabulka 106 - Čerpání užších běžných výdajů kapitoly dle podseskupení a OSS v roce 2024 a 2025 v Kč

Podseskupení položek	Rok	2025					Plnění 2025 (%)	2025/2024 (%)	
	Fin. místo	Skutečnost v Kč	Schválený rozpočet v Kč	Rozpočet po změnách v Kč	Konečný rozpočet v Kč	Skutečnost v Kč			
513	Výdaje na nákup materiálu	MZe	15 894 639	359 392 895	27 081 900	28 553 344	22 533 746	83,21	141,77
		SVS	41 048 090	21 450 000	31 868 297	36 602 641	30 319 215	95,14	73,86
		ÚSKVBL	6 103 504	3 746 999	2 950 880	7 966 818	7 907 781	267,98	129,56
		ÚKZÚZ	34 798 850	39 424 741	57 492 418	73 802 446	48 876 142	85,01	140,45
		NLI	8 085 517	9 750 000	8 490 666	9 707 919	9 480 919	111,66	117,26
		ČPI	1 179 177	1 649 517	1 631 546	2 075 954	1 228 647	75,31	104,20
		SZPI	19 930 281	15 712 983	23 201 093	25 090 598	23 083 635	99,49	115,82
		SPÚ	13 860 760	31 330 000	18 787 026	18 787 026	18 139 449	96,55	130,87
		Celkem	140 900 819	482 457 135	171 503 825	202 586 746	161 569 533	94,21	114,67
515	Výdaje na nákup vody, paliv a energie	MZe	39 910 816	45 870 000	37 748 000	37 748 000	32 344 311	85,68	81,04
		SVS	29 286 788	24 145 000	30 170 082	30 371 724	26 352 659	87,35	89,98
		ÚSKVBL	4 775 587	3 503 000	4 011 608	4 108 885	4 108 885	102,42	86,04
		ÚKZÚZ	37 587 160	33 556 226	32 826 144	34 662 418	33 284 010	101,39	88,55
		NLI	8 747 023	9 750 000	6 022 021	9 015 725	7 630 344	126,71	87,23
		ČPI	1 713 614	1 910 000	1 910 000	2 411 897	1 544 643	80,87	90,14
		SZPI	13 841 118	9 766 000	10 553 734	12 654 781	12 654 781	119,91	91,43
		SPÚ	40 698 555	56 680 000	38 091 750	38 091 750	35 348 275	92,80	86,85
		Celkem	176 560 661	185 180 226	161 333 339	169 065 180	153 267 909	95,00	86,81
516	Výdaje na nákup služeb	MZe*	667 283 321	1 164 413 385	826 294 639	873 340 919	712 613 394	86,24	106,79
		SVS	92 228 234	358 594 599	104 549 720	119 580 406	101 811 889	97,38	110,39
		ÚSKVBL	12 084 946	4 967 000	6 649 237	13 364 866	13 364 866	201,00	110,59
		ÚKZÚZ	84 428 004	72 394 773	86 977 544	101 815 255	91 535 849	105,24	108,42
		NLI	23 977 409	26 448 509	23 768 556	29 306 746	24 430 216	102,78	101,89
		ČPI	4 169 286	4 020 000	3 742 681	5 775 430	5 063 834	135,30	121,46
		SZPI	63 409 723	62 755 298	57 972 466	62 630 085	61 924 507	106,82	97,66
		SPÚ	752 963 953	1 152 756 142	822 968 936	1 038 398 749	799 000 510	97,09	106,11
		Celkem	1 700 544 875	2 846 349 706	1 932 923 779	2 244 212 455	1 809 745 066	93,63	106,42
517	Výdaje na ostatní nákupy	MZe*	32 069 292	56 632 000	47 547 500	54 838 400	43 175 928	90,81	134,63
		SVS	46 225 662	41 525 000	42 146 185	62 358 028	47 315 111	112,26	102,36
		ÚSKVBL	1 500 993	1 273 000	1 071 154	2 018 003	2 018 003	188,40	134,44
		ÚKZÚZ	31 093 148	31 262 000	35 774 024	41 992 164	37 822 512	105,73	121,64
		NLI	11 862 695	10 737 988	11 591 845	16 125 349	14 712 436	126,92	124,02
		ČPI	1 561 462	1 469 000	1 711 730	2 101 193	1 651 986	96,51	105,80
		SZPI	34 869 692	32 000 300	42 925 469	55 035 964	40 313 044	93,91	115,61
		SPÚ	54 585 957	76 800 000	67 704 512	167 225 580	66 431 482	98,12	121,70
		Celkem	213 768 900	251 699 288	250 472 420	401 694 680	253 440 501	101,18	118,56
590	Ost. neinvest. Výdaje	MZe	0	0	1 501 000	1 501 000	0	0,00	-
		SVS	74 263	0	287 192	287 192	124 338	43,29	167,43
		SZPI	14 395	0	0	0	0	0,00	0,00
		SPÚ	8 355 351	15 000 000	9 569 985	9 569 985	6 463 797	67,54	77,36
		Celkem	8 444 010	15 000 000	11 358 177	11 358 177	6 588 136	58,00	78,02
Celkem za kapitolu		2 240 219 265	3 780 686 355	2 527 591 541	3 028 917 239	2 384 611 145	94,34	106,45	

*včetně PVS 501, resp. 501 a 503

Celkové čerpání užších běžný výdajů kapitoly MZe činilo 2 384 611 145 Kč, což činí 94,34 % rozpočtu po změnách. V porovnání s čerpáním v roce 2024 došlo k téměř sedmiprocentnímu navýšení. Meziročně však došlo ke **snížení** výdajů u podseskupení 515 (Výdaje na nákup vody, paliv a energie), avšak současně došlo k navýšení podseskupení 517 (Ostatní nákupy) a 513 (Nákup materiálu).

Z **podseskupení 513x** byla nejvýznamnější položka 5139 – nákup materiálu jinde nezařazený ve výši 84 533 000 Kč, v rámci které OSS pořizovaly laboratorní potřeby, materiál pro laboratoře a chemikálie.

Druhá nejvýznamnější položka byla položka 5137 – drobný dlouhodobý hmotný majetek ve výši 65 325 129 Kč (zejm. IT technika a vybavení kanceláří).

Z **podseskupení 515x** byla nejvýznamnější položka 5154 – elektrická energie ve výši 57 469 252 Kč, u které oproti roku 2024 došlo ke snížení.

Druhou nejvyšší položkou byla 5153 - plyn ve výši 30 288 563 Kč, u které oproti roku 2024 došlo ke snížení.

Z **podseskupení 516x** je nejvýznamnější položkou 5169 – nákup ostatních služeb ve výši 1 157 264 Kč, na které nejvyšší čerpání vykazuje OSS SPÚ vzhledem k vykazování výdajů spojených s realizací pozemkových úprav, dále pak na úhrady za vypracování znaleckých posudků, správu administrativních budov a správu budov a pozemků v příslušnosti hospodaření SPÚ, poskytování tiskových služeb, ekologické audity a revize. Dále jsou na této položce též evidovány služby externích laboratoří na vypracování laboratorních rozborů.

Druhou nejvýznamnější položkou je 5168 – služby zpracování dat ve výši 452 544 512 Kč, na které jsou vykazovány výdaje na provoz a údržbu informačních systémů zajišťujících provozní, kontrolní a laboratorní činnosti.

Z **podseskupení 517x** je nejvýznamnější položkou 5171 – opravy a udržování ve výši 139 275 101 Kč, na které nejvyšší čerpání vykazuje OSS SPÚ, a to ve výši 58 629 125 Kč na údržbu a opravy administrativních budov, opravy komunikací a majetku v příslušnosti hospodaření SPÚ a údržbu objektů odvodňovacích a závlahových zařízení. Dále jsou na této položce evidovány opravy laboratorní techniky, automobilů apod.

Druhou nejvýznamnější položkou tohoto podseskupení je položka 5173 – cestovné ve výši 81 702 163 Kč. Nejvyšší čerpání této položky 25 698 441 Kč vykazuje SZPI (činnost inspektorů).

Z **podseskupení 590x** je nejvýznamnější položkou 5909, na které vykázala čerpání OSS SPÚ ve výši 6 463 797 Kč, a jedná se o vrácení peněžních prostředků přijatých do příjmů inkasovaných v minulých letech, např. přeplatky z nájemních/pachtovních a kupních smluv, úhrady za přičlenění honebních pozemků, vydání bezdůvodného obohacení na základě rozsudku soudu.

11.6.1.2 Kapitálové výdaje organizačních složek státu

Kapitálové výdaje organizačních složek státu v ukazateli Ostatní výdaje na státní politiku resortu, inspekční, kontrolní a výzkumnou činnost (bez výdajů na dotace DP COP) byly v roce 2025 rozpočtovány ve výši 806 775 476 Kč. Skutečné čerpání činilo **911 758 743 Kč**.

Kapitálové výdaje byly čerpány na níže uvedené oblasti:

- Investiční výdaje příspěvkových organizací ve výši 186 553 467 Kč,
- Výdaje na výzkum, vývoj a inovace ve výši 6 492 000 Kč,
- Investiční výdaje související se zajištěním vlastní činnosti OSS 387 411 837 Kč,
- Zahraniční rozvojová spolupráce ve výši 1 802 453 Kč,
- Výdaje na pozemkové úpravy ve výši 329 498 986 Kč.

Čerpání kapitálových výdajů v ukazateli Ostatní výdaje na státní politiku resortu, inspekční, kontrolní a výzkumnou činnost bez výdajů na dotace dle jednotlivých OSS vykazují tabulky.

Tabulka 107 - Čerpání kapitálových výdajů OSS MZe v ukazateli Ostatní výdaje na státní politiku resortu, inspekční, kontrolní a výzkumnou činnost v roce 2024 a 2025 v Kč

Rok	2024	2025				Plnění 2025 (%)	2025/2024 (%)
Fin. místo	Skutečnost v Kč	Schválený rozpočet v Kč	Rozpočet po změnách v Kč	Konečný rozpočet v Kč	Skutečnost v Kč		
investiční výdaje příspěvkových organizací	83 456 949	26 775 476	45 484 562	280 236 228	186 553 467	410,15	223,53
výdaje na vědu, výzkum a inovace	2 940 000	0	6 492 000	6 492 000	6 492 000	100,00	220,82
investiční výdaje související s vlastní činností OSS	309 511 511	500 000 000	427 898 707	505 106 299	226 244 793	52,87	73,09
KV OSS MZe celkem*	395 908 460	526 775 476	479 875 269	791 834 527	419 290 260	87,37	105,90

*Bez PVS 5060010012 – DP COP

Tabulka 108 - Čerpání kapitálových výdajů OSS (mimo OSS MZe) v ukazateli Ostatní výdaje na státní politiku resortu, inspekční, kontrolní a výzkumnou činnost v roce 2024 a 2025 v Kč

Rok		2024	2025				Plnění 2025 (%)	2025/2024 (%)
Ukazatel	Fin. místo	Skutečnost v Kč	Schválený rozpočet v Kč	Rozpočet po změnách v Kč	Konečný rozpočet v Kč	Skutečnost v Kč		
investiční výdaje související s vlastní činností OSS	SVS	16 426 992	40 000 000	48 014 280	79 818 959	24 009 099	50,00	146,16
	ÚSKVBL	42 087 841	0	15 748 869	15 748 869	2 966 868	18,84	7,05
	ÚKZÚZ	53 058 932	50 000 000	64 766 165	84 337 606	46 578 200	71,92	87,79
	NLI	9 823 128	10 000 000	10 000 000	17 639 523	4 765 958	47,66	48,52
	ČPI	2 125 570	0	4 695 673	4 695 673	4 695 673	100,00	220,91
	SZPI	60 512 637	50 000 000	68 000 000	104 557 166	43 982 685	64,68	72,68
	SPÚ	35 250 094	30 000 000	30 000 000	88 272 316	34 168 562	113,90	96,93
	Celkem		219 285 194	180 000 000	241 224 986	395 070 111	161 167 044	66,81
zahraniční rozvojová spolupráce	NLI	2 855 584	0	8 229 318	8 229 318	1 802 453	21,90	63,12
výdaje na pozemkové úpravy	SPÚ	433 566 597	100 000 000	423 053 645	423 053 645	329 498 986	77,89	76,00
KV OSS MZe (bez OSS MZe) celkem		655 707 376	280 000 000	672 507 950	826 353 074	492 468 483	73,23	75,11

11.6.1.3 Neinvestiční příspěvky a transfery resortním příspěvkovým organizacím

Na položce rozpočtové skladby **5331** bylo ve schváleném rozpočtu pro příspěvkové organizace resortu vyčleněno celkem 624 674 321 Kč. Příspěvek na provoz byl rozpočtovými opatřeními navýšen o 298 976 780 Kč na upravený rozpočet 923 651 101 Kč. Skutečné čerpání neinvestičních příspěvků poskytnutých resortním příspěvkovým organizacím v rámci specifického ukazatele „Ostatní výdaje na státní politiku resortu, inspekční, kontrolní a výzkumnou činnost“ činilo 862 126 803 Kč, tj. na 93,34 % z upraveného rozpočtu.

Tabulka 109 - Čerpání neinvestičních příspěvků poskytnutých resortním příspěvkovým organizacím v Kč

	2024	2025
Schválený rozpočet	481 958 999	624 674 321
Zvýšení	323 860 998	298 976 780
Upravený rozpočet	805 819 997	923 651 101
Skutečnost	823 219 022	862 126 803
Plnění k upravenému rozpočtu	102,16 %	93,34 %

Ve **zvýšení příspěvku** provedeném v průběhu roku je zahrnuto:

- navýšení příspěvku na činnost příspěvkových organizací státních veterinárních ústavů v celkové výši 259 531 785 Kč, z toho:
 - bylo z rozpočtu běžných výdajů OSS Státní veterinární správy převedeno 250 000 00 Kč, prostředky na činnost příspěvkových organizací státních veterinárních ústavů jsou určeny na financování státního veterinárního dozoru na úseku laboratorní diagnostiky, který zajišťují v souladu se zákonem č. 166/1999 Sb., veterinární zákon, v platném znění, návazně na zvýšené náklady na realizaci uvedených služeb a činností,
 - navýšení rozpočtu OSS Ministerstvo zemědělství ve výši 2 531 786 Kč, a to na financování státního veterinárního dozoru v rámci SLAK,
 - navýšení z rozpočtu OSS Ministerstvo zemědělství ve výši 6 999 999 Kč, a to na financování aktivit v rámci Národního antibiotického programu,
- zvýšení příspěvku u specializovaných PO o 37 045 695 Kč v rámci kapitoly MZe, např. ve věci zajištění nákupu knih, na vzdělávací a propagační akce,
- navýšení pro PO NHK v celkové výši 1 174 300 Kč na náklady spojené s řešením nálezové situace týkající se výskytu bakterie *Taylorella equigenitalis*,
- navýšení příspěvku u PO NHK, ÚZEI a NZM ve výši 1 225 000 Kč na projekty Ministerstva kultury.

Z celkového objemu poskytnutého příspěvku na provoz PO činí:

- příspěvek na monitoring půd a vod v rámci nitrátové směrnice **131 139 Kč** pro PO ÚZEI,
- příspěvek poskytnutý na úkoly vyplývající z předmětu činnosti a na účely a úkoly uložené nebo dohodnuté s ministerstvem 11 resortním PO celkem ve výši **860 770 664 Kč**, v tom:
 - 276 727 963 Kč PO SVÚ (3 PO),
 - 584 042 701 Kč specializované PO (8 PO), v tom:
 - PO ÚZEI 171 736 160 Kč,
 - PO NZM 119 192 186 Kč,
 - PO ČAZV 12 755 650 Kč,
 - PO NH Kladruby n. L. 188 761 973 Kč,
 - PO ZS MZe 31 986 851 Kč,
 - PO ZH Písek 26 232 035 Kč,
 - PO ZH Tlumačov 26 223 822 Kč a
 - PO MŠ Klásek 7 154 024 Kč.
- příspěvek poskytnutý na projekty z kapitoly Ministerstvo kultury v celkové výši **1 225 000 Kč**, v tom:
 - Program VISK 740 000 Kč pro PO ÚZEI,
 - Restaurování sbírkových předmětů: obrazu a malovaného paravánu – 2. etapa (ISO II D) 175 000 Kč pro PO NZM,
 - Program péče o vesnické památkové rezervace a zóny a krajinné památkové zóny 110 000 Kč pro PO NH Kladruby n. L.,
 - Program podpory pro památky světového dědictví 200 000 Kč pro PO NH Kladruby n. L.

Na položce rozpočtové skladby **5336** bylo v rozpočtu po změnách vyčleněno pro resortní příspěvkové organizace 24 271 141 Kč. Skutečné čerpání bylo v celkové výši **20 175 373 Kč**, tj. na 83,13 % rozpočtu po změnách, v tom:

- dotace na podporu výzkumu a vývoje ve výši 11 867 000 Kč, z toho 7 884 000 Kč pro PO ÚZEI, 3 983 000 Kč pro PO NZM,
- 282 000 Kč – národní dotace do zemědělství, dotační program 6. Genetické zdroje pro PO NH Kladruby n. L.,
- 1 918 879 Kč na podporu v rámci lesního hospodářství pro PO NHK,
- projekty z NPO pro SVÚ – 1 043 955 Kč (pouze podíl EU),
- projekt z OP Rybářství pro PO ÚZEI – 5 063 539 Kč (v tom podíl SR 1 519 062 Kč a podíl EU 3 544 477 Kč).

Tabulka 110 Čerpání neinvestičních transferů poskytnutých resortním příspěvkovým organizacím v Kč

	2024	2025
Schválený rozpočet	20 391 316	20 449 624
Zvýšení	2 542 434	3 821 517
Upravený rozpočet	22 933 750	24 271 141
Skutečnost	20 982 296	20 175 373
Plnění k upravenému rozpočtu	91,49 %	83,13 %

11.6.1.4 Výsledky hospodaření resortních příspěvkových organizací

Celkovým hospodářským výsledkem příspěvkových organizací před zdaněním byl zisk ve výši 25 605 604 Kč, v tom z hlavní činnosti 21 247 254 Kč a z jiné činnosti 4 358 349 Kč. Po odpočtu daně z příjmů ve výši 3 155 889 Kč činil hospodářský výsledek (zisk) celkem **22 449 715 Kč**.

Tabulka 111 - Hospodářské výsledky resortních příspěvkových organizací za rok 2024 a 2025

Výsledek hospodaření SPO	2024	2025
Výsledek hospodaření před zdaněním, v tom:	25 652 549	25 605 604
z hlavní činnosti	18 606 498	21 247 254
z jiné činnosti	7 046 051	4 358 349
Daň z příjmu	1 648 505	3 155 889
Výsledek hospodaření po zdanění	24 004 044	22 449 715

Výsledek hospodaření běžného účetního období po zdanění je v porovnání s rokem 2024 nižší o částku ve výši 1 554 330 Kč. Daň z příjmu je v porovnání s rokem 2024 vyšší o 1 507 384 Kč.

Tabulka 112 Hospodářský výsledek po zdanění v rozdělení po příspěvkových organizacích v Kč

Název PO	Hospodářský výsledek			
	Rok 2024		Rok 2025	
	Hlavní činnost	Hospodářská činnost	Hlavní činnost	Hospodářská činnost
ČAZV	3 078 237	0	3 227 596	0
MŠ Klásek	133 838	0	76 800	0
NHK	3 910 740	463 687	4 139 583	755 201
NZM	6 077	1 864 481	2 607	917 307
SVÚ Jihlava	1 429 979	0	1 608 899	0
SVÚ Praha	715 852	491 332	2 970 780	0
SVÚ Olomouc	1 220 549	0	12 177	5 136
ÚZEI	1 996 862	7 210	685 903	29 718
ZS MZe	268 811	259 993	5 680	360 905
ZH Písek	3 057 344	1 889 478	3 268 338	864 813
ZH Tlumačov	1 669 857	1 539 717	2 496 239	1 022 033
	17 488 146	6 515 898	18 494 603	3 955 112

Státní příspěvkové organizace vykázaly hospodářský výsledek z hlavní činnosti jako ziskový a oproti roku 2024 je tento zisk vyšší.

Tabulka 113 Podrobný rozpis neinvestičních příspěvků a transferů poskytnuté resortním příspěvkovým organizacím v Kč

SPO	Schválený rozpočet 2024	Schválený rozpočet 2025	Upravený rozpočet	Konečný rozpočet	Skutečnost položky 5331	Skutečnost položky 5336	Skutečnost 2025	Příspěvek na provoz - navýšení - důvod/účel
ČAZV	12 284 603	12 755 650	12 755 650	12 755 650	12 755 650	0	12 755 650	
Celkem	12 284 603	12 755 650	12 755 650	12 755 650	12 755 650	0	12 755 650	
MŠ Klásek	6 355 890	7 154 024	7 154 024	7 154 024	7 154 024	0	7 154 024	
Celkem	6 355 890	7 154 024	7 154 024	7 154 024	7 154 024	0	7 154 024	
NHK	155 179 364	187 587 673	188 761 973	188 761 973	188 761 973	0	188 761 973	Na náklady spojené s řešením nákazové situace týkající se výskytu bakterie <i>Taylorella equigenitalis</i>
NHK	0	0	1 918 879	1 918 879	0	1 918 879	1 918 879	podpora lesního hospodářství
NHK	0	0	282 000	282 000	0	282 000	282 000	ZND - dotační program 6. Genetické zdroje
NHK	0	0	310 000	310 000	310 000	0	310 000	Programy podpory pro památky světového dědictví MK
Celkem	155 179 364	187 587 673	191 272 852	191 272 852	189 071 973	2 200 879	191 272 852	
NZM	108 400 077	111 579 672	111 579 672	111 579 672	111 579 672	0	111 579 672	
NZM	0	0	0	7 612 514	7 612 514	0	7 612 514	Energie, služby
NZM	0	0	175 000	175 000	175 000	0	175 000	Programy MK
NZM	0	179 244	179 244	179 244	0	0	0	Projekt IROP
NZM	4 180 000	4 683 440	3 983 000	3 983 000	0	3 983 000	3 983 000	Na podporu výzkumu a vývoje
Celkem	112 580 077	116 442 356	115 916 916	123 529 430	119 367 186	3 983 000	123 350 186	
SVÚ	0	0	260 394 569	260 394 569	250 000 000	0	250 000 000	
SVÚ	0	80 000 000	69 605 431	69 605 431	10 394 569	0	10 394 569	Navýšení na výkony SVD
SVÚ	0	13 340 000	13 340 000	13 340 000	6 801 609	0	6 801 609	činnosti financované EU prostřednictvím Programu pro jednotný trh - veterinární programy pro nákazy zvířat a zoonózy
SVÚ	0	0	1 620 638	1 620 638	0	1 043 955	1 043 955	Program NPO
SVÚ	0	0	2 531 786	2 531 786	2 531 786	0	2 531 786	Navýšení SLAK
SVÚ	0	0	6 999 999	6 999 999	6 999 999	0	6 999 999	Národní antibiotický program
Celkem	0	93 340 000	354 492 423	354 492 423	276 727 963	1 043 955	277 771 918	
ÚZEI	129 405 300	135 041 446	167 015 489	167 015 489	167 015 489	0	167 015 489	Na zajištění subdodávek k Tematickým úkolům v roce 2025, nitrátová směrnice, KAŠ
ÚZEI	0	0	0	4 851 810	4 851 810	0	4 851 810	FSDN
ÚZEI	0	0	740 000	740 000	740 000	0	740 000	Program VISK
ÚZEI	8 906 000	8 926 000	7 884 000	7 884 000	0	7 884 000	7 884 000	Na podporu výzkumu a vývoje
ÚZEI	7 305 316	6 660 940	6 660 940	15 258 855	0	5 063 539	5 063 539	Projekt OP Rybářství
Celkem	145 616 616	150 628 386	182 300 429	195 750 154	172 607 299	12 947 539	185 554 837	
ZS MZe	26 548 119	26 915 199	31 986 851	31 986 851	31 986 851	0	31 986 851	
Celkem	26 548 119	26 915 199	31 986 851	31 986 851	31 986 851	0	31 986 851	
ZH Písek	21 956 226	25 588 835	25 588 835	26 232 035	26 232 035	0	26 232 035	
Celkem	21 956 226	25 588 835	25 588 835	26 232 035	26 232 035	0	26 232 035	
ZH Tlumačov	21 829 420	24 711 822	24 711 822	25 223 822	25 223 822	0	25 223 822	
ZH Tlumačov	0	0	0	1 000 000	1 000 000	0	1 000 000	Navýšení Výročí 100 let
Celkem	21 829 420	24 711 822	24 711 822	26 223 822	26 223 822	0	26 223 822	
Celkem	502 350 315	645 123 945	947 922 242	971 139 681	862 126 803	20 175 373	882 302 176	

11.6.2 Operační programy, jiné programy a projekty realizované OSS a SPO

Ve schváleném rozpočtu byly zajištěny výdaje na financování operačních programů a jiných programů a projektů realizovaných OSS a PO, a to podíl rozpočtu EU ve výši **57 728 445 Kč**. Upravený rozpočet výdajů na financování operačních programů byl navýšen o 117 466 377 Kč na Program pro jednotný trh – veterinární programy pro nákazy zvířat a zoonózy o 28 569 259 Kč, na Národní plán obnovy (RRF) - Ochrana přírody a adaptace na změnu klimatu (SR podíl) o 103 000 Kč, na Národní plán obnovy (RRF) – grant Digitální systémy veřejné správy (EU podíl) o 19 981 725 Kč, na Mechanismus civilní ochrany EU (SR podíl) o 27 312 393 Kč, na Mechanismus civilní ochrany EU (EU podíl) o 41 500 000 Kč.

Skutečné čerpání operačních programů realizovaných OSS a PO je ve výši **218 402 757 Kč**, z toho SR podíl ve výši 90 953 340 Kč a EU podíl ve výši 127 449 417 Kč, tj. 124,66 % rozpočtu po změnách. V rámci programů realizovaných OSS a PO bylo v roce 2025 nejvíce čerpáno z na Programu pro jednotný trh – veterinární programy pro nákazy zvířat a zoonózy.

Tabulka 114 - Přehled operačních programů, jiných programů a projektů realizovaných v Kč OSS a PO v roce 2025

Název programu	OSS	Nástroj	Státní rozpočet 2025		Skutečnost k 31. 12. 2025	% plnění rozpočtu po změnách
			schválený	po změnách		
Jiné prostředky ze zahraničí	MZe	09000	0	0	2 552 266	0
Integrovaný regionální operační program 2021+	MZe (NHK)	14900	26 954 720	26 954 720	6 517 194	24,18
FSDN – Datová síť pro udržitelnost zemědělských podniků	MZe (ÚZEI)	16300	0	0	4 851 810	0
Program pro jednotný trh – veterinární programy	MZe	16801	13 340 000	41 909 259	106 769 860	254,76
Národní plán obnovy (RRF) - Ochrana přírody a adaptace na změnu klimatu	MZe	17026	0	103 000	102 911	99,91
Národní plán obnovy (RRF) - Systémová podpora veřejných investic	MZe	17041	10 784 021	10 784 021	11 020 600	102,19
Národní plán obnovy (RRF) – grant Digitální systémy veřejné správy	MZe (SVÚ Olomouc)	17012	0	19 981 725	14 888 555	74,51
Mechanismus civilní ochrany EU	MZe	18200	0	68 812 393	59 743 659	86,82
Program v oblasti zdraví (RU4Health) 2021+	ÚSKVBL	18400	0	0	156 904	0
Jiné EU 2021+	ÚSKVBL	19500	0	0	1 542 184	0
Jiné EU 2021+	ÚKZÚZ	19500	6 649 704	6 649 704	6 638 623	99,83
Komunitární programy - KP Horizont 2020	NLI	12104	0	0	3 618 191	0
CELKEM			57 728 445	175 194 822	218 402 757	124,66

Výše uvedené projekty realizované resortními OSS a PO jsou v kapitole MZe financovány v rámci specifických ukazatelů „Podpora agrárního sektoru, v tom: ostatní výdaje“, „Podpora lesního hospodářství“ a „Ostatní výdaje na státní politiku resortu, inspekční, kontrolní a výzkumnou činnost“ v následujícím členění podle jednotlivých organizací:

Ministerstvo zemědělství

- **Národní plán rozvoje venkova (RRF) - Ochrana přírody a adaptace na klimatickou změnu.**

V rozpočtu po změnách byl SR podíl navýšen o 103 000 Kč. Skutečné čerpání činilo 102 911 Kč, tj. 99,91 % rozpočtu po změnách.

Dne 21. 2. 2025 došlo k převodu prostředků mezi ukazateli v rámci kap. 329 - MZe k úpravě rozpočtu Národního plánu obnovy (RRF) - Ochrana přírody a adaptace na změnu klimatu za účelem úhrady nezpůsobilých výdajů v rámci NPO v celkové výši 103 000 Kč (č.j. MF-8387/2025/1904-3).

- **Národní plán rozvoje venkova (RRF) - Systémová podpora veřejných investic**

K finančnímu zajištění tohoto programu byly pro rok 2025 ve schváleném rozpočtu zajištěny výdaje na EU podíl v celkové výši 10 784 021 Kč. Skutečné čerpání bylo ve výši 11 020 600 Kč, tj. 102,19 % rozpočtu po změnách.

- **Národní plán rozvoje venkova (RRF) - Grant Digitální systémy veřejné správy**

K finančnímu zajištění tohoto programu byly pro rok 2025 v rozpočtu po změnách zajištěny výdaje na EU podíl v celkové výši 19 981 725 Kč. Skutečné čerpání bylo ve výši 14 888 555 Kč, tj. 74,51 % rozpočtu po změnách.

Dne 18. 2. 2025 došlo souvztažným navýšením příjmů a výdajů - příjmy a výdaje z rozpočtu EU k úpravě rozpočtu Národního plánu obnovy (RRF) - Grant Digitální systémy veřejné správy za účelem převodu finančních prostředků Národního plánu obnovy SVÚ Olomouc v celkové výši 7 861 087 Kč (č. j. MF-5317/2025/1904-3).

Dne 27. 2. 2025 došlo souvztažným navýšením příjmů a výdajů - příjmy a výdaje z rozpočtu EU k úpravě rozpočtu Národního plánu obnovy (RRF) - Grant Digitální systémy veřejné správy za účelem převodu finančních prostředků Národního plánu obnovy SVÚ Jihlava v celkové výši 12 120 638 Kč (č. j. MF-10267/2025/1904-3).

- Na činnost **Koordinačního místa pro spolupráci s EFSA** byly použity finanční prostředky z rezervního fondu v celkové výši 2 552 266 Kč. Prostředky jsou využívány na úhradu výdajů za pořádání seminářů, pohoštění, inzerci, překlady apod.
- Ve schváleném rozpočtu byly zajištěny finanční prostředky na **Integrovaný regionální operační program 2021+** ve výši 26 954 720 Kč. Z toho pro státní příspěvkovou organizaci Národní hřebčín Kladruby na projekt „Revitalizace historického objektu NKP Hřebčín Kladruby nad Labem – obnova stodoly ocelokolny“ EU podíl ve výši 6 753 905 Kč a na projekt „Oprava historické stodoly Josefův“ EU podíl ve výši 7 000 000 Kč. Dále pro státní příspěvkovou organizaci Národní zemědělské muzeum na projekt „Zámek Kačina rekonstrukce vybraných částí zámku včetně nové expozice“ EU podíl ve výši 12 100 747 Kč a SR podíl ve výši 1 100 068 Kč. Skutečné čerpání bylo ve výši 6 517 194 Kč, tj. 24,18 % rozpočtu po změnách. Z toho u projektu „Zámek Kačina rekonstrukce vybraných částí zámku včetně nové expozice“ bylo čerpáno 86 273 Kč na SR podíl a 949 003 Kč na EU podíl a u projektu „Revitalizace historického objektu NKP Hřebčín Kladruby nad Labem – obnova stodoly ocelokolny“ bylo čerpáno 5 481 918 Kč na EU podíl z nároků z nespotřebovaných výdajů.
- K finančnímu zajištění programu **Program pro jednotný trh – veterinární programy** byly pro rok 2025 v rozpočtu po změnách zajištěny výdaje na EU podíl v celkové výši 13 340 000 Kč. V rozpočtu po změnách byl EU podíl navýšen o 28 569 259 Kč. Konečný rozpočet byl po zapojení nároků z nespotřebovaných výdajů ve výši 159 210 604 Kč, z toho 102 109 423 Kč SR podíl a 57 101 181 Kč EU podíl. Skutečné čerpání bylo ve výši 106 769 860 Kč, z toho 69 977 775 SR podíl a 36 792 085 Kč EU podíl. Jednalo se o výdaje na laboratorní diagnostiku Státních veterinárních ústavů a výdaje na majetkovou újmu.

Souvztažným navýšením příjmů a výdajů MZe - příjmy a výdaje z rozpočtu EU došlo dne 8. 9. 2025 k úpravě rozpočtu Programu pro jednotný trh – veterinární programy na vyplácení náhrad nákladů a ztrát v souvislosti s výskytem vysoce patogenní aviární chřivky v ČR o 28 569 259 Kč (č. j. MF-43209/2025/1904-3).

- Na zajištění **Mechanismu civilní ochrany EU** byly v rozpočtu po změnách zajištěny finanční prostředky ve výši Kč na SR podíl ve výši 27 312 393 Kč a dále byly zajištěny výdaje na EU podíl v celkové výši 41 500 000. Prostředky byly využity na zajištění služby leteckého hašení lesních požárů. Skutečné čerpání bylo ve výši 59 743 659 Kč, tj. 86,82 % rozpočtu po změnách.

Dne 17. 7. 2025 došlo k převodu prostředků mezi ukazateli v rámci kap. 329 - MZe k úpravě rozpočtu Mechanismu civilní ochrany EU za účelem úhrady nezpůsobilých výdajů v celkové výši 22 100 000 Kč (č.j. MF-36173/2025/1904-3).

Dne 9. 12. 2025 došlo k převodu prostředků z kap.306 - MZV do kap. 329 – MZe. Náklady na nasazení smluvního vrtulníku MZe v zahraničí, celkem ve výši 5 212 393 Kč, byly MZe refundovány z rozpočtu Ministerstva zahraničních věcí formou rozpočtového opatření (podle legislativy upravující poskytování humanitární pomoci):

zákon č.151/2010 Sb., o zahraniční rozvojové spolupráci a humanitární pomoci poskytované do zahraničí, ve znění pozdějších předpisů a zákon č. 239/2000 Sb., o integrovaném záchranném systému a o změně některých zákonů, ve znění pozdějších předpisů).

Dne 26. 9. 2025 došlo souvztažným navýšením příjmů a výdajů - příjmy a výdaje z rozpočtu EU k úpravě rozpočtu Mechanismu civilní ochrany EU z důvodu nutnosti úhrady EU podílu grantu Evropské komise RescEU v celkové výši 41 500 000 Kč (č. j. MF-46789/2025/1904-3).

Ústav pro státní kontrolu veterinárních biopreparátů a léčiv

- Z programu **Jiné EU 2021+** byly využity finanční prostředky ve výši 1 542 184 Kč. Finanční prostředky byly použity prostřednictvím rezervního fondu na EU podíl. Jednalo se o grant agentury HaDEA na sběr údajů o objemu prodeje veterinárních antimikrobiálních léčivých přípravků a sběr informací o používání antimikrobiálních léčivých přípravků na jednotlivé druhy zvířat.
- Z **Programu v oblasti zdraví (RU4Health) 2021+** byly využity finanční prostředky ve výši 156 904 Kč. Finanční prostředky byly použity prostřednictvím rezervního fondu na EU podíl.

Ústřední kontrolní a zkušební ústav zemědělský

- K finančnímu zajištění v rámci programů **Jiné EU 2021+** byly ve schváleném rozpočtu zajištěny výdaje v celkové výši 6 649 704 Kč na předfinancování podílu rozpočtu EU. Skutečné čerpání programu je ve výši 6 638 623 Kč, tj. 99,83 % rozpočtu po změnách. Jednalo se o výdaje na Program Evropské komise pro provedení národních programů průzkumu výskytu škodlivých organismů, Projekt Anorganická hnojiva a inhibitory, Projekt Růstová média a pomocné půdní látky (stanovení fosfonátů a anorganického arzeny), Hnojiva a vápenaté materiály (stanovení obsahu mědi a zinku; stanovení fosfonátů v hnojivech, vápenatých látkách a inhibitory - vzorkování, Organická a organominerální hnojiva (stanovení celkového obsahu specifických prvků, obsahu rtuť, anorganického arzeny, organického uhlíku, sušiny), Organická a organominerální hnojiva (validace), Růstová média a pomocné půdní látky (stanovení polyaromatických uhlovodíků).

Národní lesnický institut

- Na **Komunitární programy – KP Horizonnt 2020** byly použity touto organizací finanční prostředky ve výši 3 618 191 Kč, z toho z rezervního fondu 1 578 356 Kč a nespotřebované výdaje minulých let ve výši 2 039 834 Kč. Jednalo se o výdaje na projekty PathFinder, MoniFun a FOCAL.

12 Rozbor zaměstnanosti a čerpání mzdových prostředků

Schválený rozpočet prostředků na platy a ostatní platby za provedenou práci pro kapitolu 329 – MZe pro rok 2025 byl stanoven ve výši **3 205 010 556 Kč**, z toho prostředky na platy zaměstnanců v pracovním poměru a prostředky na platy zaměstnanců na služebních místech ve výši **3 156 098 617 Kč**, dále prostředky na ostatní platby za provedenou práci ve výši **48 911 939 Kč**. V průběhu roku byl rozpočet upraven na celkovou částku 3 249 445 608 Kč, tj. zvýšen o **44 435 052 Kč**. Prostředky na ostatní platby za provedenou práci byly zvýšeny oproti schválenému rozpočtu o **8 690 410 Kč**, prostředky na platy celkem byly zvýšeny oproti schválenému rozpočtu o **35 744 642 Kč**.

PLATY A OSTATNÍ PLATBY ZA PROVEDENOU PRÁCI ROK 2025	
Schválený rozpočet	3 205 010 556 Kč
<i>z toho:</i>	
Platy zaměstnanců v pracovním poměru a na služebních místech	3 156 098 617 Kč
Ostatní platby za provedenou práci	48 911 939 Kč
Zvýšení	44 435 052 Kč
Rozpočet po změnách	3 249 445 608 Kč
Skutečnost	3 265 843 737 Kč
Plnění na upravený rozpočet	100,50 %

Uvedené změny byly provedeny 24 rozpočtovými opatřeními schvalovanými Ministerstvem financí. Komplexní přehled rozpočtových opatření uvádí samostatná přehledová tabulka Seznam rozpočtových opatření v kap. 329 – MZe pro rok 2025 schválených MF v příloze tohoto dokumentu (viz obsah).

Ve skutečnosti bylo čerpáno celkem **3 265 843 737 Kč** prostředků na platy a ostatní platby za provedenou práci, tj. čerpání na 100,50 % rozpočtu po změnách a na 105,23 % skutečnosti roku 2024. Čerpání prostředků na platy činilo **3 210 313 288 Kč**, tj. 100,58 % rozpočtu po změnách a 105,74 % skutečnosti roku 2024. Čerpání prostředků na ostatní platby za provedenou práci (OON) činilo **55 530 449 Kč**, tj. 96,40 % rozpočtu po změnách a 82,06% skutečnosti 2024.

Další informace za rok 2025 v členění dle jednotlivých OSS jsou uvedeny v tabulkách č. 8 a 9, které jsou součástí příloh tabulkové části.

Tabulka 115 - Závazné ukazatele kapitoly 329 – MZe

Ukazatel	skutečnost 2024	rozpočet 2025		skutečnost 2025	% plnění skutečnost 2025/2024	% plnění 2025 - skutečnost/rozpočet po změnách	Rozdíl skutečnost 2025 -rozpočet po změnách
		schválený	po změnách				
Platy zaměstnanců v pracovním poměru	717 793 296	716 696 168	721 723 370	751 581 987	104,71	104,14	29 858 617
Platy zaměstnanců na služebních místech	2 318 202 995	2 439 402 449	2 470 119 889	2 458 731 301	106,06	99,54	-11 388 588
Platy zaměstnanců celkem	3 035 996 291	3 156 098 617	3 191 843 259	3 210 313 288	105,74	100,58	18 470 029
Ostatní platby za provedenou práci	67 670 805	48 911 939	57 602 349	55 530 449	82,06	96,40	-2 071 900
Platy a OPPP celkem	3 103 667 096	3 205 010 556	3 249 445 608	3 265 843 737	105,23	100,50	16 398 129
Povinné pojistné na sociální zabezpečení*	686 264 862	722 253 512	729 389 326	725 713 960	105,75	99,50	-3 675 366
Povinné pojistné na zdravotní pojištění*	249 326 963	262 108 131	264 697 740	263 720 932	105,77	99,63	-976 808
Základní příděl FKSP*	27 616 464	28 811 231	29 708 127	29 266 362	105,97	98,51	-441 765

* pouze OSS nikoliv SPO

12.1 Přepočtený počet zaměstnanců

Přepočtený počet zaměstnanců na rok 2025 kapitoly 329 – MZe byl podle schváleného rozpočtu schválen ve výši 5 829,20 osob, v rozpočtu po změnách pak upraven na výši 5 794,95 osob. Ve skutečnosti byl naplněn v počtu **5 595,52 osob**, v tom: zaměstnanci OSS v pracovním poměru 978,86 osob, zaměstnanci na služebních místech 4 103,45 osob, zaměstnanci SPO v pracovním poměru 513,21 osob. Proti upravenému rozpočtu došlo ke snížení na 96,56 %. Proti skutečnosti roku 2024 pak došlo ke snížení na 99,14 % tj. snížení o 48,63 osob. Výše uvedená skutečnost byla způsobena v důsledku organizačních změn a v souladu s platnými právními předpisy.

Uváděné hodnoty u počtu zaměstnanců kapitoly 329 – MZe odpovídají výkazu ZAM 1-04 k období 12/2025 v Integrovaném informačním systému Státní pokladny, kde rozpočet po změnách uvádí průměrný počet zaměstnanců přepočtený na úvazky.

Tabulka 116 - Limit počtu zaměstnanců

Ukazatel	skutečnost 2024*	rozpočet 2025		skutečnost 2025	% obsazenosti 2025/2024 skutečnost	% obsazenosti 2025 – skutečnost/rozpočet po změnách	Rozdíl skutečnost 2025 -rozpočet po změnách
		schválený	po změnách**				
I. MZe - ústřední orgán	660,38	669,00	669,00	642,88	97,35	96,10	-26,12
II. OSS - státní správa celkem	4 056,80	4 193,60	4 159,35	4 020,48	99,10	96,66	-138,87
III. OSS - ostatní	416,03	426,00	426,00	418,95	100,70	98,35	-7,05
Příspěvkové organizace celkem**	510,94	540,60	540,60	513,21	100,44	94,93	-27,39
Kapitola celkem včetně SPO	5 644,15	5 829,20	5 794,95	5 595,52	99,14	96,56	-199,43

*) včetně zam. mimorozpočtových zdrojů

**) přepočtený počet zaměstnanců na úvazky

12.2 Průměrný plat zaměstnanců

Průměrný měsíční plat zaměstnanců kapitoly 329 - MZe (OSS a SPO) stanoven pro rok 2025 ve výši 45 119 Kč. Proti upravenému rozpočtu ve výši 45 900 Kč se tak zvýšil na 101,73 %. Skutečný průměrný měsíční plat pak činil **47 811 Kč**. Proti skutečnosti roku 2024 (44 825 Kč) se tak průměrný měsíční plat u kapitoly 329 - MZe (OSS a SPO) zvýšil o **6,66 %**.

Tabulka 117 - Průměrný měsíční plat OSS a průměrná měsíční mzda SPO

Ukazatel	skutečnost 2024*)	rozpočet 2025		skutečnost 2025*)	% plnění skutečnost 2025/2024	% plnění 2025 - skutečnost/rozpočet po změnách	Rozdíl skutečnost 2025 -rozpočet po změnách
		schválený	po změnách**)				
I. MZe - ústřední orgán	56 663	56 230	57 119	62 682	110,62	109,74	5 563
II. OSS - státní správa celkem	43 526	44 366	45 232	46 418	106,64	102,62	1 186
III. OSS – ostatní	39 403	38 554	39 287	40 195	102,01	102,31	908
Příspěvkové organizace celkem**)	44 258	42 387	42 367	46 304	104,62	109,29	3 937
Kapitola celkem včetně SPO	44 825	45 119	45 900	47 811	106,66	104,16	1 911

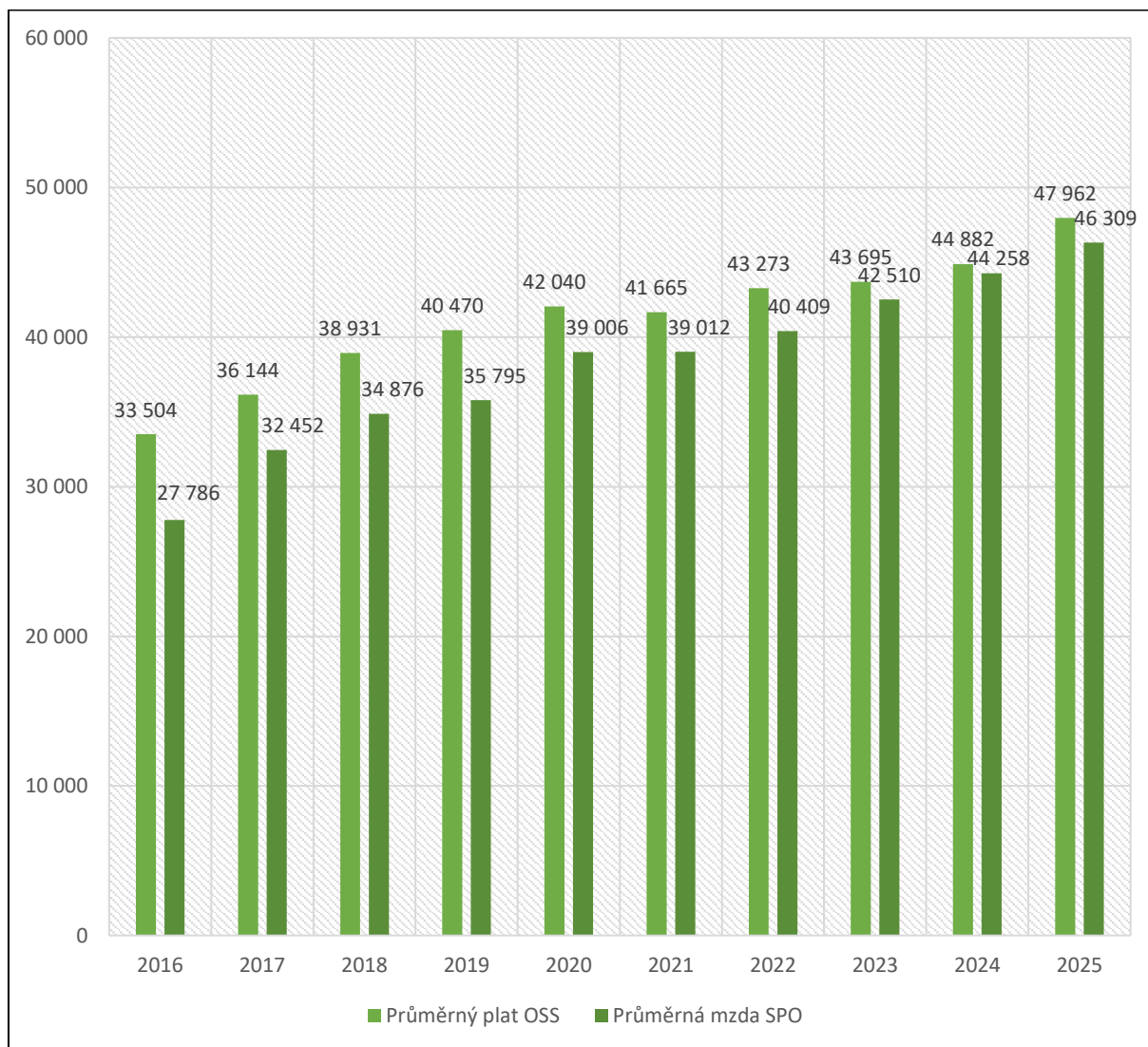
*) včetně mimorozpočtových zdrojů

) bez náhrad za nemoci*) dle přepočteného počtu zaměstnanců na úvazky

Tabulka 118 - Vývoj průměrného platu OSS a průměrné mzdy SPO v letech 2016 – 2025 (v Kč)

Rok	Průměrný plat OSS	Průměrná mzda SPO
2016	33 504	27 786
2017	36 144	32 452
2018	38 931	34 876
2019	40 470	35 795
2020	42 040	39 006
2021	41 665	39 012
2022	43 273	40 409
2023	43 695	42 510
2024	44 882	44 258
2025	47 962	46 309

Graf 25 - Vývoj průměrného platu OSS a průměrné mzdy SPO v letech 2016 – 2025 v Kč



12.3 Nákladovost na zaměstnance

Nákladovost na zaměstnance v kapitole 329 – MZe porovnává skutečnost v letech 2025 a 2024 (z běžných výdajů jsou porovnávána seskupení rozpočtových položek 51*, 54*, 59* celkem a ta jsou v součtu vztažena k průměrnému přepočtenému počtu zaměstnanců) viz tabulky níže v členění údajů za kapitolu celkem a dále dle OSS, přičemž OSS MZe zahrnuje údaje také za SPO. Odchytky nejsou významného charakteru, časové prodlevy obsazenosti byly ovlivněny výběrovými řízeními.

Tabulka 119 - Nákladovost na zaměstnance podle OSS

Nákladovost dle OSS	Běžné výdaje (skupina 51*,54*,59*) 2024	Průměrný přepočtený počet zaměstnanců 2024	Nákladovost zaměstnanci 2024	Běžné výdaje (skupina 51*,54*,59*) 2025	Průměrný přepočtený počet zaměstnanců 2025	Nákladovost zaměstnanci 2025	2025 /2024 v%
MZE 3290001**)	672 963 462,93	1 171,32	574 534,25	688 621 866,74	1 156,09	595 647,28	103,67
SVS 3290002	177 588 003,91	1 227,06	144 726,42	206 916 394,09	1 227,18	168 611,28	116,50
ÚSKVBL 3290003	25 817 295,54	91,25	282 929,27	29 389 136,20	91	322 957,54	114,15
ÚKZÚZ 3290004	175 115 957,07	1 031,79	169 720,54	211 702 735,83	1 013,92	208 796,29	123,02
NLI 3290006	52 590 799,23	416,03	126 411,07	62 497 229,96	418,95	149 175,87	118,01
ČPI 3290008	8 389 054,50	53,14	157 867,04	10 234 429,19	52,72	194 128,02	122,97
SZPI 3290023	108 085 257,05	521,26	207 353,83	138 299 305,80	516,92	267 544,89	129,03
SPÚ 3290024	450 187 196,96	1 132,30	397 586,50	785 369 330,29	1 118,74	702 012,38	176,57
Celkem	1 670 737 027,19	5 644,15	296 012,16	2 133 030 428,10	5 595,52	381 203,25	128,78

*) včetně mimorozpočtových zdrojů **) vč. SPO

Ke stanovení položek rozpočtové skladby seskupení 51*,54* a 59*, ze kterých je prováděn výpočet nákladovosti na zaměstnance, bylo přistoupeno z důvodu srovnatelnosti jednotlivých OSS kapitoly MZe s výkonem jejich činností ať již v oblasti státního dozoru či jako specializovaný orgán státní správy, když u OSS SPÚ je ovlivněno paragrafem rozpočtové skladby 1069, který se týká pozemkových úprav.

Na základě nákladové analýzy, jejíž výstupy jsou uvedeny výše v tabulce, lze konstatovat, že běžné výdaje korespondují s jejich úrovní v předchozím roce. Všechny OSS kapitoly MZe v roce 2025 v maximální možné míře naplňovaly zásady hospodárnosti, efektivnosti i účelnosti vynakládání finančních prostředků v porovnání s předchozím rokem.

12.4 Organizační složky státu

Pro rok 2025 byl schválený rozpočet prostředků na platy a ostatní platby za provedenou práci organizačních složek státu (dále jen OSS) stanoven ve výši **2 920 590 924 Kč**, z toho platy zaměstnanců v pracovním poměru ve výši 441 720 593 Kč, platy zaměstnanců na služebních místech ve výši 2 439 402 449 Kč.

Dále prostředky na ostatní platby za provedenou práci byly ve výši 39 467 882 Kč, z toho na platy představitelů státní moci a některých orgánů ve výši 2 664 000 Kč. V průběhu roku byl rozpočet upraven na částku **2 964 466 576 Kč**, tj. navýšen o 43 875 652 Kč. Prostředky na ostatní platby za provedenou práci u OSS byly navýšeny oproti schválenému rozpočtu o 7 996 010 Kč, prostředky na platy celkem u OSS byly navýšeny oproti schválenému rozpočtu o 35 879 642 Kč.

PLATY A OSTATNÍ PLATBY ZA PROVEDENOU PRÁCI ROK 2025	
Schválený rozpočet	2 920 590 924 Kč
<i>z toho:</i>	
Platy zaměstnanců v pracovním poměru	441 720 593 Kč
Platy zaměstnanců na služebních místech	2 439 402 449 Kč
Ostatní platby za provedenou práci	39 467 882 Kč
<i>z toho:</i>	
Platy představitelů státní moci a některých orgánů	2 664 000 Kč
Zvýšení	43 875 652 Kč
Rozpočet po změnách	2 964 466 576 Kč
Skutečnost	2 968 764 235 Kč
Plnění na upravený rozpočet	100,14 %

Skutečně bylo u OSS čerpáno celkem **2 968 764 235 Kč** prostředků na platy a ostatní platby za provedenou práci, tj. čerpání na 100,14 % rozpočtu po změnách a na 105,24 % skutečnosti roku 2024, v tom platy zaměstnanců v pracovním poměru ve výši **466 386 789 Kč** a platy zaměstnanců na služebních místech ve výši **2 458 731 301 Kč**. Výdaje na ostatní platby za provedenou práci byly v částce **43 646 145 Kč**, tj. čerpání na 91,96 % rozpočtu po změnách a na 77,47 % skutečnosti roku 2024.

Ve skutečném čerpání finančních prostředků na platy a ostatní platby za provedenou práci v kapitole 329 – MZe podle účelového členění je dále zahrnuto:

- ve specifickém ukazateli **Podpora agrárního sektoru** (PVS 501) čerpání celkem **15 423 831 Kč** (z toho: platy státních zaměstnanců 15 108 231 Kč a ostatní platby za provedenou práci 315 600 Kč), v tom:
 - **OSS MZe**
 - Operační program Rybářství 2021+ - celkem čerpáno **3 556 512 Kč**, v tom: na administraci Operačního programu Rybářství 2021+ na platy státních zaměstnanců čerpána částka 3 240 912 Kč (z toho platy státních zaměstnanců z rozpočtu SR 972 280 Kč a platy státních zaměstnanců z rozpočtu EU 2 268 632 Kč), na ostatní platby za provedenou práci čerpána částka 315 600 Kč (z toho z rozpočtu SR 94 680 Kč a z rozpočtu EU 220 920 Kč);
 - Strategický plán SZP-Rozvoj venkova 2023+ - celkem čerpáno **11 867 319 Kč**, v tom: Strategický plán SZP-Rozvoj venkova 2023+ na platy státních zaměstnanců čerpána částka 11 867 319 Kč (z toho platy státních zaměstnanců z rozpočtu EU 11 867 319 Kč).
- ve specifickém ukazateli **Ostatní výdaje na státní politiku resortu, inspekční, kontrolní a výzkumnou činnost** (PVS 506) čerpání celkem ve výši **17 486 082 Kč** (z toho: platy zaměstnanců v pracovním poměru 3 368 759 Kč, platy zaměstnanců na služebních místech 8 860 848 Kč a ostatní platby za provedenou práci 5 256 475 Kč), v tom:
 - **OSS ÚKZÚZ**
 - na Jiné EU 2021+ celkem čerpáno **6 001 390 Kč**, v tom čerpána částka na platy státních zaměstnanců ve výši **744 915 Kč** (z toho: platy státních zaměstnanců z rozpočtu SR 0 Kč, platy státních zaměstnanců z rozpočtu EU 744 915 Kč),
 - na ostatní platby za provedenou práci čerpána částka **5 256 475 Kč** (z toho: z rozpočtu SR 0 Kč, z rozpočtu EU 5 256 475 Kč);
 - **OSS NLI**
 - na další programy/projekty EU KP Horizont 2020 dle nástroje 121 čerpána částka na platy státních zaměstnanců částku **2 193 809 Kč** (z rozpočtu EU 2 193 809 Kč).

- **OSS ÚKZÚZ**

- došlo k čerpání mimorozpočtových prostředků (zdroj 31*) na platy státních zaměstnanců, platy zaměstnanců v pracovním poměru a ostatní platby za provedenou práci ve výši **5 844 217 Kč**, z toho platy státních zaměstnanců ve výši 2 477 991 Kč, platy zaměstnanců v pracovním poměru 3 248 724 Kč, ostatní platby za provedenou práci ve výši 117 502 Kč.

- **OSS ÚSKVBL**

- došlo k čerpání mimorozpočtových prostředků (zdroj 21* a 25*) na platy státních zaměstnanců a platy zaměstnanců v pracovním poměru ve výši **21 059 526 Kč**, z toho platy zaměstnanců v pracovním poměru ve výši 8 767 497 Kč a dále platy zaměstnanců na služebních místech ve výši 12 292 029 Kč.

V souvislosti s výše uvedeným byl limit počtu zaměstnanců překročen o 14, z toho o 7 zaměstnanců v pracovním poměru a o 7 zaměstnanců na služebních místech.

K čerpání prostředků došlo na základě § 112, zákona č. 378/2007 Sb. o léčivech a o změnách některých souvisejících zákonů, v platném znění a vyhlášky č. 427/2008 Sb., o stanovení výše náhrad výdajů za odborné úkony.

- **OSS MZe**

- Národní plán obnovy – dle nástroje 170 čerpáno **8 175 519 Kč**, z toho platy zaměstnanců na služebních místech 8 175 519 Kč,
- v oblasti vědy a výzkumu na ostatní platby za provedenou práci na výplatu dohod projektů VVI za oponentní posudky na hodnocení projektů (OSS MZe) čerpána částka ve výši **287 583 Kč**.

Součástí skutečného čerpání finančních prostředků je použití úspor nároků z nespotřebovaných výdajů podle § 47 rozpočtových pravidel u výdajů na platy zaměstnanců a na ostatní platby za provedenou práci v celkové částce **91 604 652 Kč**, z toho na platy zaměstnanců v pracovním poměru 18 451 321,26 Kč, na platy zaměstnanců na služebních místech 51 463 147 Kč a 21 690 184 Kč výdaje na ostatní platby za provedenou práci.

Mimorozpočtové zdroje byly v kapitole 329 – MZe – OSS čerpány v celkové výši **27 794 843 Kč**, z toho prostředky na platy ve výši 27 677 341 Kč a prostředky OON ve výši 117 502 Kč).

12.5 Státní příspěvkové organizace

Schválený rozpočet mzdových nákladů (nákladů na platy zaměstnanců a ostatní osobní náklady) u příspěvkových organizací (dále jen SPO) ve výši **284 419 632 Kč** byl v průběhu roku upraven na částku **284 979 032 Kč**, tj. zvýšen vcelku o **559 400 Kč**, z toho prostředky na ostatní osobní náklady u SPO byly zvýšeny oproti schválenému rozpočtu o 694 400 Kč a prostředky na platy celkem u SPO byly sníženy o 135 000 Kč.

PLATY A OSTATNÍ PLATBY ZA PROVEDENOU PRÁCI ROK 2025	
Schválený rozpočet	284 419 632 Kč
<i>z toho:</i>	
Platy zaměstnanců	274 975 575 Kč
Ostatní platby za provedenou práci	9 444 057 Kč
Zvýšení	559 400 Kč
Rozpočet po změnách	284 979 032 Kč
Skutečnost	297 079 502 Kč
Plnění na upravený rozpočet	104,25 %

Skutečně bylo SPO čerpáno celkem **297 079 502 Kč** mzdových nákladů, tj. čerpání na 104,25 % vůči rozpočtu po změnách a 105,09 % v porovnání se skutečností v roce 2024.

V roce 2025 pokračuje v realizaci projektu v programu OP Rybářství PO ÚZEI, čerpání bylo ve výši **1 245 065 Kč** prostředků na platy a ostatní osobní náklady.

Součástí skutečného čerpání mzdových nákladů je čerpání prostředků na podporu vědy a výzkumu a překročení limitu mzdových prostředků z titulu použití mimorozpočtových zdrojů u následujících resortních SPO:

- **ÚZEI** rozpočtoval prostředky na podporu vědy a výzkumu, a to na základě rozhodnutí č. j. RO0920 o poskytnutí institucionální podpory na dlouhodobý koncepční rozvoj výzkumné organizace v roce 2025 v celkové výši **5 220 000 Kč**, v tom: ostatní osobní náklady 220 000 Kč a prostředky na platy 5 000 000 Kč. Tyto prostředky netvořily mimorozpočtový zdroj.

K čerpání mimorozpočtových zdrojů došlo v celkové výši **2 845 365 Kč**, v tom: ostatní osobní náklady v členění: ClimateSmartAdvisor (projekt Horizon Europe) - 173 350 Kč, veř. stravování projekt NAZV 31 500 Kč, prostředky na platy: modern AKIS (projekt Horizon Europe) 135 426 Kč, ClimateSmartAdvisor (projekt Horizon Europe) 280 047 Kč, AgroCarb (projekt NAZV) 295 685 Kč, LIFE23-CCA-CZ 445 613 Kč a datová síť FSDN 470 917 Kč.

- **NZM** rozpočtovalo prostředky na podporu vědy a výzkumu na základě rozhodnutí č. j. RO0920 o poskytnutí institucionální podpory na dlouhodobý koncepční rozvoj výzkumné organizace v roce 2025 v celkové výši **2 180 000 Kč**, v tom: ostatní osobní náklady 190 000 Kč a prostředky na platy 1 990 000 Kč. Tyto prostředky netvořily mimorozpočtový zdroj.

K čerpání mimorozpočtových zdrojů došlo v celkové výši **5 799 306 Kč**, v tom: ostatní osobní náklady 2 094 504 Kč a prostředky na platy 3 755 727 Kč projekt NAKI – Program aplikovaného výzkumu a vývoje národní a kulturní identity (poskytovatel MK, kód projektu DF13P010VV001 a DF13P010VV003).

Mimorozpočtové zdroje byly v kapitole 329 – MZe – SPO čerpány v celkové výši **13 908 920 Kč** (v tom prostředky na platy 11 609 566 Kč, prostředky OON ve výši 2 299 354 Kč). Uvedená částka je včetně čerpání fondů odměn příspěvkových organizací.

Tabulka 120 - Zapojení fondu odměn u SPO v roce 2025 v Kč

SPO	Stav k 1. 1. 2025	Použito	Stav k 31. 12. 2025
NH Kladruby	9 511 809	2 597 018	7 759 676
ZH Písek	653 697	763 304	879 758
ÚZEI	3 567 431	0	3 567 431
NZM	1 403 695	50 925	1 352 770
ČAZV	159 534	0	775 182
MŠ Klásek	814 321	72 000	719 089
ZH Tlumačov	2 048 031	1 066 002	1 623 944
Zařízení služeb	778 234	715 000	168 995
CELKEM	18 936 752	5 264 249	16 846 845

Skutečná **průměrná měsíční mzda** zaměstnanců SPO v roce 2025 dosáhla výše **46 309 Kč**. Oproti upravenému rozpočtu ve výši 42 367 Kč se zvýšila o 9,31 % a proti skutečnosti roku 2024 (44 258 Kč) se průměrná měsíční mzda u SPO navýšila o 4,63 %.

Limit počtu zaměstnanců SPO nebyl v průběhu roku 2025 navýšen, v porovnání s rozpočtem schváleným zůstal beze změn, tj. ve výši 540,6 osob. Ve skutečnosti byl průměrný přepočtený počet zaměstnanců 513,21, tj. o 27,39 zaměstnance nižší. V porovnání skutečnosti 2025 a skutečnosti 2024 došlo k poklesu počtu zaměstnanců SPO celkem o 2,27 zaměstnance.

Tabulka 121 - Limit prostředků na platy OSS a mzdy SPO v Kč

Ukazatel	skutečnost 2024*)	rozpočet 2025		skutečnost 2025*)	% plnění skutečnost 2025/2024	Rozdíl skutečnost 2025 -rozpočet po změnách
		schválený	po změnách			
I. MZe - ústřední orgán	449 025 910	451 418 219	458 548 299	483 567 128	107,69	25 018 829
II. OSS - státní správa celkem	2 118 898 253	2 232 614 709	2 257 619 267	2 239 476 991	105,69	-18 142 276
III. OSS – ostatní	196 713 609	197 090 114	200 835 118	202 073 971	102,72	1 238 853
Příspěvkové organizace celkem	271 358 519	274 975 575	274 840 575	285 195 198	105,10	10 354 623
Kapitola celkem včetně SPO	3 035 996 291	3 156 098 617	3 191 843 259	3 210 313 288	105,74	18 470 029

*) včetně mimorozpočtových zdrojů

**) bez náhrad za nemoci

Tabulka 122 - Limit prostředků na ostatní platby za provedenou práci (OON) v Kč

Ukazatel	skutečnost 2023*)	rozpočet 2024		skutečnost 2024*)	% plnění skutečnost 2024/2023	% plnění 2024 - skutečnost/rozpočet po změnách	Rozdíl skutečnost 2024 - rozpočet po změnách
		schválený	po změnách				
I. MZe - ústřední orgán	30 361 486	19 117 164	19 017 164	18 046 053	59,44	94,89	-971 111
II. OSS - státní správa celkem	23 772 415	19 503 090	25 953 090	22 891 361	96,29	88,20	-3 061 729
III. OSS – ostatní	2 207 053	847 628	2 493 638	2 708 731	122,73	108,63	215 093
Příspěvkové organizace celkem**)	11 329 851	9 444 057	10 138 457	11 884 304	104,89	117,22	1 745 847
Kapitola celkem včetně SPO	67 670 805	48 911 939	57 602 349	55 530 449	82,06	96,40	-2 071 900

*) včetně mimorozpočtových zdrojů

**) bez náhrad za nemoci

13 Výdaje na výzkum, vývoj a inovace

Na rok 2025 byly výdaje na výzkum, experimentální vývoj a inovace (dále jen „VaVal“) rozpočtové kapitoly Ministerstva zemědělství schváleny v celkové výši **1 153 107 167 Kč**, z toho účelové výdaje představovaly 600 000 000 Kč a institucionální výdaje 553 107 167 Kč.

Tabulka 123 - Porovnání výše plánovaných a skutečných výdajů na VaVal kapitoly MZe v Kč v roce 2025

	Plánované výdaje	Skutečné výdaje ke dni 31. 12. 2025
Účelové výdaje	600 000 000	549 136 357
Institucionální výdaje	553 107 167	543 830 850
- rozvoj výzkumných organizací	547 627 167	543 004 167
- pořádání veřejné soutěže ve VaVal, hodnocení projektů, atd.	5 000 000	346 683
- na ocenění mimořádných výsledků ve VaVal	480 000	480 000
Výdaje MZe na VaVal celkem	1 153 107 167	1 092 967 207

Na řešení projektů v rámci resortních programů výzkumu - „Programu aplikovaného výzkumu Ministerstva zemědělství na období 2017-2025, ZEMĚ“ a „Programu na podporu aplikovaného výzkumu Ministerstva zemědělství na období 2024–2032, ZEMĚ II“ bylo v roce 2025 skutečně poskytnuto **549 136 357 Kč**.

Plánované účelové výdaje byly ve výši 600 000 000 Kč, přičemž z této částky nebylo vyplaceno 84 307 060 Kč. Na běžící projekty byla využita většina nároků z nespotebovaných výdajů (dále také „NNV“) vykázaných k 1. 1. 2025 a to ve výši 33 443 417 Kč. V NNV zbyly nevyčerpané prostředky ve výši 12 500 Kč. Nevyčerpané prostředky z rozpočtu roku 2025 budou zapojeny do dalších veřejných soutěží programu ZEMĚ II, které jsou plánovány na roky 2027, 2028 a 2029.

V roce 2025 byly účelové prostředky poskytnuty na řešení **161 projektů programu ZEMĚ a ZEMĚ II**, z toho na:

- 25 projektů zahájených v roce 2021 (ZEMĚ)
- 23 projektů zahájených v roce 2022 (ZEMĚ)
- 22 projektů zahájených v roce 2023 (ZEMĚ)
- 70 projektů zahájených v roce 2024 (ZEMĚ II)
- 21 projektů zahájených v roce 2025 (ZEMĚ II).

Tematicky byly projekty zaměřeny na celou šíři oborů v působnosti resortu. Cílem je podpora projektů, které řeší aktuální problematiku resortu. Na řešení projektů se podílely různé typy výzkumných organizací – veřejné výzkumné instituce, státní příspěvkové organizace, vysoké školy, soukromé podnikatelské subjekty a fyzické osoby.

„Program aplikovaného výzkumu Ministerstva zemědělství na období 2017-2025, ZEMĚ“ vychází z Koncepce výzkumu, vývoje a inovací Ministerstva zemědělství na léta 2016-2022 a jeho zaměřením je podpora inovativního zemědělství a lesnictví prostřednictvím pokročilých postupů a technologií. Tato vize je naplňována pomocí tří klíčových oblastí, (i) Udržitelné hospodaření s přírodními zdroji, (ii) Udržitelné zemědělství a lesnictví a (iii) Udržitelná produkce potravin. Napříč těmito klíčovými oblastmi je výzkum zaměřen na devět základních výzkumných směrů: Půda, Voda, Biodiverzita, Lesnictví a navazující odvětví, Rostlinná produkce a rostlinolékařství, Živočišná produkce a veterinární medicína, Produkce potravin, Zemědělská technika a Bioekonomie.

Program je zacílen na podporu projektů aplikovaného výzkumu v oblasti zemědělství, potravinářství, vodního hospodářství a lesnictví, s předpokládanými výsledky vysokého inovačního potenciálu, vedoucími k posílení stability, objemu a kvality produkce, uplatnitelnými v nových produktech, technologiích a výrobních postupech.

Program ZEMĚ se skládá ze dvou podprogramů:

- Podprogram I – Podpora inovativního zemědělství a lesnictví prostřednictvím pokročilých postupů a technologií

Hlavním cílem tohoto podprogramu je získat prakticky využitelné poznatky pro zvýšení rentabilní zemědělské, lesnické a potravinářské produkce při zavedení adaptačních a zmírňujících opatření v reakci na změnu klimatu se zřetelem na zachování kvality přírodních zdrojů, surovin a životního prostředí a využití pokročilých postupů a technologií; zajištění zdravé a nutričně bohaté výživy populace pro kvalitní život. Dále je cílem zajištění nových poznatků pro rozvoj trvale udržitelného a konkurenceschopného zemědělství a lesnictví s ohledem na tvorbu, využívání a ochranu půdy a vodních zdrojů a podporu ekologické stability krajiny v návaznosti na prostředí EU a globalizaci, se zohledněním lokálních podmínek.

- Podprogram II – Podpora státní politiky v agrárním sektoru

Hlavní cíle tohoto podprogramu jsou definovány jako oblasti výzkumných potřeb útvarů státní správy a samosprávy, jednotlivých odborných útvarů MZe, včetně aplikovaného výzkumu a jejich aplikace při vytváření nástrojů a postupů pro řízení, hodnocení a propojení zemědělské, potravinářské, lesnické a vodohospodářské politiky ČR a pro harmonizaci Společné zemědělské politiky po roce 2013 a Lesnické strategie EU.

„Program na podporu aplikovaného výzkumu Ministerstva zemědělství na období 2024–2032, ZEMĚ II“ vychází z Koncepce výzkumu, vývoje a inovací Ministerstva zemědělství na léta 2023 – 2032 a je hlavním nástrojem realizace naplnění jejich cílů, které jsou definovány v jeho klíčových oblastech „Bioekonomika“, „Smart zemědělství“ a „Globální změny v biosféře“. Cílem Programu ZEMĚ II je rozvoj udržitelného zemědělství získáváním nových výzkumných poznatků prostřednictvím podpory aplikovaného výzkumu z hlediska jeho praktického uplatnění a na přípravu jeho následného komerčního využití či využití pro potřeby společnosti. Pro účely dosažení cílů a jejich naplnění je program rozdělen do dvou podprogramů:

- Podprogram I – Podpora inovativního zemědělství a lesnictví prostřednictvím pokročilých postupů a technologií.

Podprogram je zaměřen na výzkumné potřeby uživatelů v oblasti podnikání a služeb v agrárním sektoru. Jsou zde vybírány projekty zaměřené na řešení komplexních a víceoborových témat spadajících do alespoň jedné ze tří klíčových oblastí dle Koncepce VaVaI MZe 2023+. Každá z těchto klíčových oblastí je naplněna výzkumnými směry, které jsou zastoupeny v určité míře odpovídající zaměření v dané klíčové oblasti (viz kap. 2.4 Cíle programu a jejich odůvodnění). Podpora pro tento podprogram je směřována vedle 3 klíčových oblastí také do 11 výzkumných směrů viz kap. 2.5 Odůvodnění cílů programu.

- Podprogram II – Podpora státní politiky v agrárním sektoru

Podprogram je zaměřen na výzkumné potřeby veřejného sektoru. Při výběru projektů je brán zřetel na jeho kvalitu a naplnění potřeb stanovených veřejnou správou v oblasti zemědělství, potravinářství, lesního a vodního hospodářství a ochrany zemědělského půdního fondu. Vybrané projekty mají charakter aplikovaného výzkumu a jejich cílem je získání nových poznatků uplatnitelných v praxi.

Průběžné hodnocení obou programů probíhá prostřednictvím každoročního vyhodnocení plnění cílů jednotlivých projektů. Příjemci dotací předávají tzv. periodické (průběžné) zprávy, ev. závěrečné zprávy, pokud řešení projektu bylo ukončeno. V případě, že nejsou dílčí cíle projektu plněny, hodnotící komise může doporučit předat takový projekt na příslušný finanční úřad pro podezření z porušení rozpočtové kázně, v případě závažného neplnění dílčích cílů, může takový projekt zastavit.

V roce 2025 byly poskytnuty institucionální prostředky na dlouhodobý koncepční rozvoj výzkumné organizace v celkové skutečné výši **543 004 167 Kč** následujícím sedmnácti výzkumným organizacím:

- Národní centrum zemědělského a potravinářského výzkum, v. v. i
- Výzkumný ústav lesního hospodářství a myslivosti, v. v. i.
- Výzkumný ústav monitoringu a ochrany půdy, v. v. i.
- Výzkumný ústav veterinárního lékařství, v. v. i.
- Výzkumný ústav živočišné výroby, v. v. i.
- Národní zemědělské muzeum, s. p. o.
- Ústav zemědělské ekonomiky a informací, s. p. o.
- Agritec Plant Research, s. r. o.
- Agrotec fyto, s. r. o.

- Agrovýzkum Rapotín, s. r. o.
- Chmelařský institut, s. r. o.
- OSEVA vývoj a výzkum, s. r. o.
- Výzkumný ústav bramborářský Havlíčkův Brod, s. r. o.
- Výzkumný ústav mlékárenský, s. r. o.
- Výzkumný ústav pivovarský a sladařský, a. s.
- Výzkumný a šlechtitelský ústav ovocnářský Holovousy, s. r. o.
- Zemědělský výzkum, spol. s r. o.

Průběžné hodnocení plnění koncepcí dlouhodobého koncepčního rozvoje výzkumných organizací probíhá každoročně. Příjemci institucionální podpory předávají tzv. periodické zprávy, ke kterým je zpracován oponentní posudek. Zhodnocení plnění koncepcí rozvoje provádí Řídící výbor pro implementaci Koncepce výzkumu, vývoje a inovací Ministerstva zemědělství na léta 2023-2032 na základě vyjádření zpravodajů, kteří jsou členy tohoto orgánu.

Plánovaný rozpočet institucionálních výdajů na rozvoj výzkumných organizací byl ve výši **547 627 167 Kč**. Nevyužité prostředky ve výši 4 623 000 Kč jsou rezervovány pro případné pokračování vyplácení institucionální podpory Výzkumnému centru SELTON, s. r. o., u něhož od roku 2025 probíhá veřejnosprávní kontrola k ověření skutečnosti, zda organizace splňuje definici výzkumné organizace dle Nařízení Komise (EU) č. 651/2014 (GBER) a Rámce pro státní podporu výzkumu, vývoje a inovací.

Plánovaný rozpočet institucionálních výdajů na pořádání veřejné soutěže ve VaVal, hodnocení projektů apod. byl na rok 2025 ve výši **5 480 000 Kč**. Z nároků z nespoteřebovaných výdajů předchozích let bylo čerpáno celkem 320 377 Kč. Celkové čerpání, včetně nároků z nespoteřebovaných výdajů činilo 346 683 Kč.

Na ocenění mimořádných výsledků ve VaVal byl naplánován rozpočet **480 000 Kč**. Tato částka byla poskytnuta oceněným výzkumným pracovníkům v rámci vyhlášených veřejných soutěží „Cena ministra zemědělství pro mladé vědecké pracovníky pro rok 2025“ a „Cena ministra zemědělství za nejlepší realizovaný výsledek výzkumu a experimentálního vývoje v roce 2025“.

Celková výše institucionálních výdajů (včetně výdajů určených na zabezpečení veřejných soutěží ve VaVal, na hodnocení projektů apod. a výdajů na ocenění mimořádných výsledků ve VaVal) v roce 2025 činila **543 830 850 Kč**.

Výše nároků z nespoteřebovaných výdajů na VaVal kapitoly Ministerstva zemědělství vytvořených v průběhu uplynulých let činila ke dni 1. 1. 2025 celkem 56 001 920 Kč. Stav nároků z nespoteřebovaných výdajů ke dni 1. 1. 2026 představoval 112 272 881 Kč. Z nároků z nespoteřebovaných výdajů předchozích let bylo převedeno celkem 47 945 917 Kč. Celkové čerpání nároků z nespoteřebovaných výdajů k 31. 12. 2025 představovalo 33 763 795 Kč.

Celková skutečná výše výdajů na výzkum, experimentální vývoj a inovace kapitoly Ministerstva zemědělství v roce 2025 představovala **1 092 967 207 Kč**.

14 Výdaje programového financování EDS/SMVS/ZED

Na financování programů evidovaných v systému programového financování EDS/SMVS/ZED byl schválen rozpočet ve výši **48 958 340 781 Kč**, rozpočet po změnách byl navýšen o 6 757 241 084 Kč. Skutečně čerpaná částka byla ve výši **53 216 967 438 Kč**.

Na financování programů EDS/SMVS bylo celkem čerpáno **3 572 502 309 Kč** a na financování programu RIS ZED bylo čerpáno **49 644 465 128 Kč**. Přehled o Výdajích v programovém třídění rozpočtové skladby je uveden v tabulkové příloze (tabulka č. 5).

14.1 Programové financování EDS/SMVS

Na financování programů EDS/SMVS v rámci režimu vyhlášky o účasti státního rozpočtu na financování programů reprodukce majetku č. 560/2006 Sb., v platném znění, bylo ve schváleném rozpočtu výdajů kapitoly MZe zahrnuto celkem **3 126 954 720 Kč**, z toho 3 076 775 476 Kč kapitálových výdajů a 50 179 244 Kč běžných výdajů. Rozpočet výdajů po změnách činil celkem 6 723 882 425 Kč, v tom 6 626 043 332 Kč kapitálových výdajů a 97 839 093 Kč běžných výdajů.

Skutečně byly na realizaci akcí v rámci programů EDS/SMVS s využitím nároků z nespotřebovaných výdajů čerpány kapitálové výdaje ve výši 3 270 198 831 Kč a běžné výdaje ve výši 302 303 478 Kč, **celkem 3 572 502 309 Kč**, tj. 53,13 % rozpočtu po změnách, resp. 46,36 % plnění ke konečnému rozpočtu. Nároky z nespotřebovaných výdajů byly čerpány ve výši 958 878 709 Kč, z toho 703 275 682 Kč kapitálových výdajů a 255 603 027 Kč běžných výdajů.

Tabulka 124 - Čerpání rozpočtu v roce 2025 v rámci EDS/SMVS v Kč

Číslo programu	Název programu	Schválený rozpočet 2025	Rozpočet po změnách 2025	Konečný rozpočet 2025	Skutečnost 2025	Skutečnost /Upravený rozpočet %
129 020	Rozvoj a obnova materiálně technické základny systému řízení Mze	0	0	0	0	0,00
129 040	Zajištění obnovy a rozvoje informačních a komunikačních technologií a systému Mze	200 000 000	200 000 000	216 358 175	187 427 063	93,71
129 050	Rozvoj a obnova materiálně technické základny systému řízení Ministerstva zemědělství	306 954 720	327 459 445	776 755 958	387 757 197	118,41
129 310	Podpora konkurenceschopnosti agropotravinářského komplexu – závlahy – II. etapa	0	80 000 000	104 620 350	27 428 960	34,29
129 320	Podpora odstraňování povodňových škod na infrastruktuře vodovodů a kanalizací II	0	0	125 000 000	0	0,00
129 340	Vypořádání práv k nemovitým věcem dotčeným plánovanou realizací komplexního řešení sucha na Rakovnicku	70 000 000	16 011 162	19 528 150	19 528 150	121,97
129 360	Podpora prevence před povodněmi IV	350 000 000	355 229 378	414 929 378	414 929 378	116,81
129 370	Odstraňování povodňových škod na státním vodohospodářském majetku III	0	3 033 422 980	2 951 594 623	237 414 100	7,83
129 380	Podpora retence vody v krajině – rybníky a vodní nádrže II. etapa	100 000 000	80 000 000	140 132 000	627 242	0,78
129 390	Podpora opatření na drobných vodních tocích a malých vodních nádržích – 2. etapa	0	0	0	0	0,00
129 400	Podpora opatření pro zmírnění negativních dopadů sucha a nedostatku vody	650 000 000	500 000 000	501 120 341	463 025 631	92,61
129 410	Podpora výstavby a technického zhodnocení infrastruktury vodovodů a kanalizací III.	950 000 000	1 395 817 710	1 437 737 975	1 037 185 437	74,31
129 420	Podpora odkupu a scelování infrastruktury vodovodů a kanalizací	0	0	65 229 462	65 229 462	0,00
129 430	Podpora opatření pro zmírnění dopadů sucha – projektová příprava a realizace nezbytných investic	127 000 000	34 081 018	35 292 782	34 811 644	102,14
129 490	Podpora opatření na malých vodních nádržích a drobných vodních tocích – 3. etapa	103 000 000	129 000 000	199 113 141	162 554 261	126,01
129 500	Podpora prevence před povodněmi V	150 000 000	452 860 732	541 978 906	425 466 779	93,95
129 670	Údržba a obnova kulturních a venkovských prvků II	50 000 000	50 000 000	96 427 621	45 537 068	91,07
129 720	Centra odborné přípravy 2024 - 2028	70 000 000	70 000 000	79 438 612	63 579 938	90,83
CELKEM		3 126 954 720	6 723 882 425	7 705 407 168	3 572 502 309	53,13

14.1.1 Program 129 310 – Podpora konkurenceschopnosti agropotravinářského komplexu – závlahy – II. Etapa

Cílem programu je snížení potřeby vody na závlahy, energetické náročnosti závlah a využít pozitivní environmentální a mimoekonomické účinky závlah jakožto jednoho z adaptačních opatření na zmírnění dopadů klimatické změny a tím zvýšení konkurenceschopnosti zemědělských podniků a stabilizace zemědělské produkce. Doba realizace je mezi lety 2017 – 2026.

Celkové finanční prostředky pro tento program jsou plánovány ve výši 1 920 000 000 Kč, z čehož prostředky státního rozpočtu činí 1 286 000 000 Kč.

Konečný rozpočet činil 80 000 000 Kč. V roce 2025 bylo čerpáno **27 428 960 Kč**, z toho 5 911 000 Kč z prostředku státního rozpočtu běžného roku a 21 517 960 Kč z nároků z nespotřebovaných výdajů.

K 31.12.2025 bylo celkem čerpáno 531 992 080 Kč.

Dosavadní celkové čerpání dotačního programu v letech (v Kč)								
	2018	2019	2020	2021	2022	2023	2024	2025
129D31*	77 488 810	65 824 549	103 209 709	106 355 288	120 013 023	22 674 141	8 997 600	27 428 960

Pro posílení rozpočtu programu byla vyhlášena 6. výzva k podávání žádostí o poskytnutí dotace do programu, kde vzhledem k omezeným prostředkům dostaly prioritu projekty zaměřené na oblasti zelinářství a chmelařství. Vyhlášení další výzvy se nepředpokládá, je připravován navazující program 129 510 - Podpora zemědělských závlah III s předpokladem spuštění ve 2. polovině roku 2026.

Program a akce byly realizovány v rámci programového financování v souladu se schválenou dokumentací programu 129 310 a Pravidly pro poskytování dotací. Součástí uvedených dokumentů je podmínka zadávání zakázek dle zákona č.134/2016 Sb., o zadávání veřejných zakázek, ve znění pozdějších předpisů s důrazem na dodržování principu 3E.

Cíle programu jsou plněny průběžně v závislosti na realizaci a ukončování akcí zařazených v programu. Jejich vyhodnocení probíhá v souladu se schválenou dokumentací programu. Samotné závěrečné vyhodnocení programu, které se provádí po jeho ukončení, zhodnotí cíle a dosažené parametry stanovené dokumentací programu v souladu se zákonem 218/2000 Sb., o rozpočtových pravidlech a o změně některých souvisejících zákonů (rozpočtová pravidla), ve znění pozdějších předpisů a příslušnou prováděcí vyhláškou a bude předloženo Ministerstvu financí ke schválení.

14.1.2 Program 129 320 – Podpora odstraňování povodňových škod na infrastruktuře vodovodů a kanalizací II.

Cílem programu je poskytnutí dotací sloužící k podpoře obnovy a zabezpečování těchto objektů a zařízení, která v případě vodovodů slouží k zajištění zásobování obyvatelstva zdravotně nezávadnou pitnou vodou v potřebném množství odpovídající požadavkům legislativy Evropské unie. V případě kanalizací se jedná o zajištění odvedení odpadních vod a dosažení potřebného stupně čištění odpadních vod vypouštěných do povrchových vod tak, aby se kvalita vodních zdrojů nezhoršila. Doba realizace programu je v letech 2025–2032.

Výše finančních prostředků činí dle schválené Dokumentace programu celkem 1 965 000 000 Kč, z toho prostředky státního rozpočtu činí 1 470 000 000 Kč a ostatní zdroje financování pak činí 495 000 000 Kč.

V roce 2025 **nedošlo k financování v rámci tohoto programu** a počítá se s jejich využitím v roce 2026 z důvodů pozdního schválení programu, kdy příjem žádostí byl ukončen až 31.12.2025.

14.1.3 Program 129 340 – Vypořádání práv k nemovitým věcem dotčeným plánovanou realizací komplexního řešení sucha na Rakovnicku

Hlavním cílem programu 129 340 je realizace úkolu III/1 usnesení vlády ze dne 5. října 2020 č. 971 v souladu se zásadami pro vypořádání práv k nemovitým věcem dotčeným plánovanou realizací komplexního řešení sucha na Rakovnicku – I. Etapa a dále plnění usnesení vlády ČR ze dne 5. listopadu 2021 č. 958 Aktualizace přivaděčů vody pro komplexní řešení sucha na Rakovnicku včetně návrhu zásad pro vypořádání práv k dotčeným nemovitým věcem – II. etapa. Doba realizace programu je v letech 2020–2027.

Výše finančních prostředků činí dle schválené Dokumentace programu celkem 618 200 000 Kč, účast státního rozpočtu je 100 %.

V roce 2025 bylo čerpáno **19 528 149 Kč**, z toho 16 011 162 Kč z prostředku státního rozpočtu běžného roku a 3 516 988 Kč z nároků z nespotřebovaných výdajů.

K 31. 12. 2025 od počátku realizace programu bylo celkově vyčerpáno 333 106 233 Kč.

Dosavadní celkové čerpání dotačního programu v letech (v Kč)								
	2018	2019	2020	2021	2022	2023	2024	2025
129D34*	0	0	33 172 936	94 538 202	79 383 933	0	106 483 012	19 528 150

Program a akce byly realizovány v rámci programového financování v souladu se schválenou dokumentací programu 129 340 a Pravidly pro poskytování dotací. Nemovitosti jsou vypořádávány za motivační ceny, na základě odborných znaleckých posudků, v souladu s uvedenými usneseními. Samotný proces výkupů je ovlivněn ochotou prodávajících k samotnému vypořádání.

Cíle programu jsou plněny průběžně v závislosti na realizaci a ukončování akcí zařazených v programu. Jejich vyhodnocení probíhá v souladu se schválenou dokumentací programu. Samotné závěrečné vyhodnocení programu, které se provádí po jeho ukončení, zhodnotí cíle a dosažené parametry stanovené dokumentací programu v souladu se zákonem 218/2000 Sb., o rozpočtových pravidlech a o změně některých souvisejících zákonů (rozpočtová pravidla), ve znění pozdějších předpisů a příslušnou prováděcí vyhláškou a bude předloženo Ministerstvu financí ke schválení.

14.1.4 Program 129 360 – Podpora prevence před povodněmi IV

Hlavním cílem programu je stejně jako v předchozích etapách zvýšení míry ochrany před povodněmi zřizováním nových retenčních prostorů, úpravami existujících vodních nádrží s retenčním účinkem, realizací poldrů a opatření k rozlivům povodní a také stavebních protipovodňových opatření podél vodních toků formou výstavby ochranných hrází a zvýšení kapacity a stabilizace koryt vodních toků v intravilánech. Jedná se v převážné míře o investiční opatření. Doba realizace programu je v letech 2018–2028.

Celkové finanční prostředky jsou pro tento program plánovány ve výši 5 700 000 000 Kč v členění: 4 870 000 000 Kč – státní rozpočet a 870 000 000 Kč – vlastní zdroje investorů.

Schválený rozpočet v roce 2025 činil 350 000 000 Kč, rozpočet po změnách byl navýšen na 355 229 378 Kč. Konečný rozpočet byl dále navýšen o 59 700 000 Kč oproti rozpočtu po změnách, na 414 929 378 Kč. Celkové čerpání činilo **414 929 378 Kč** (tj. 100 % z konečného rozpočtu). Běžné výdaje byly ve výši 60 000 Kč, naopak kapitálové výdaje tvořily podstatnou část čerpané částky 414 869 378 Kč tj. 99,99 % ze skutečně čerpané částky.

K 31.12.2025 celkově vyčerpáno v rámci programu 4 043 718 635 Kč.

Dosavadní celkové čerpání dotačního programu v letech								
	2018	2019	2020	2021	2022	2023	2024	2025
129D36*	0	140 699 789	687 100 733	850 083 759	840 977 484	496 016 766	613 910 726	414 929 378

Příjem žádostí v rámci programu byl ukončen a v následujících letech se budou financovat pouze zařazené akce.

Program a akce jsou realizovány v rámci programového financování v souladu se schválenou dokumentací programu 129 360 a Pravidly pro poskytování dotací. Součástí uvedených dokumentů je podmínka zadávání zakázek dle zákona č.134/2016 Sb., o zadávání veřejných zakázek, ve znění pozdějších předpisů, s důrazem na dodržování principu 3E.

Cíle programu jsou naplňovány průběžně v závislosti na realizaci a ukončování převážně víceletých akcí zařazených v programu. Jejich vyhodnocení probíhá v souladu se schválenou dokumentací programu. Samotné závěrečné vyhodnocení programu, které se provádí po ukončení trvání, zhodnotí dosažené cíle, indikátory a parametry stanovené dokumentací programu v souladu se zákonem 218/2000 Sb., o rozpočtových pravidlech a o změně některých souvisejících zákonů (rozpočtová pravidla), ve znění pozdějších předpisů a příslušnou prováděcí vyhláškou a bude předloženo Ministerstvu financí ke schválení. Program bude pokračovat i v následujících letech v závislosti na možnostech státního rozpočtu.

14.1.5 Program 129 370 – Odstraňování povodňových škod na státním vodohospodářském majetku III

Cílem programu je náprava povodňových škod na korytech vodních toků včetně souvisejících objektů, vodních dílech a břehových porostech ve vlastnictví státu, poškozených extrémním namáháním v průběhu povodní a provedení účelných stabilizačních staveb, zajišťujících trvalou funkčnost koryt vodních toků a souvisejících objektů a zařízení v místech poruch. Doba realizace 2021 – 2030.

V roce 2024 byl schválen podprogram 129 373 „Odstranění následků povodní roku 2024“, který je určen pro státní podniky povodí a Lesy České republiky, s. p. na odstranění škod po povodních v září 2024. Doba realizace programu je 2024 – 2030.

V rámci tohoto programu se předpokládá financování výdajů ve výši 10 100 000 000 Kč s podílem účasti státního rozpočtu 10 000 000 000 Kč.

Nároky z nespotřebovaných výdajů z roku 2024 činily 400 000 000 Kč. Konečná výše rozpočtu činila 2 951 594 623 Kč. Celkem bylo v roce 2025 čerpáno **237 414 100 Kč** a další finanční prostředky budou čerpány v roce 2026.

K 31. 12. 2025 od počátku realizace programu bylo celkově vyčerpáno 476 153 491 Kč.

Dosavadní celkové čerpání dotačního programu v letech (v Kč)								
	2018	2019	2020	2021	2022	2023	2024	2025
129D37*	0	0	0	61 238 896	163 061 495	14 439 000	0	237 414 100

Principy hospodárnosti, efektivnosti a účelnosti jsou naplňovány a dodržovány během celého programového období v souladu s platnou Dokumentací a Pravidly programu a zákonem č. 134/2016 Sb., o zadávání veřejných zakázek, ve znění pozdějších předpisů. Správce programu provádí kontrolu u příjemců dotace v souladu se zákonem č. 320/2001 Sb., o finanční kontrole ve veřejné správě a o změně některých zákonů, která je zaměřena na hospodárné, efektivní a účelné vynakládání prostředků státního rozpočtu a operací s ním spojených.

K vyhodnocení plnění cílů stanovených Dokumentací programu dojde až po ukončení programu v souladu s § 4 vyhlášky č. 560/2006 Sb., o účasti státního rozpočtu na financování programů reprodukce majetku. K naplňování vymezených cílů dochází průběžně během celého programového období. V závěrečném vyhodnocení programu budou uvedeny hodnoty indikátorů a parametrů skutečně dosažené realizací jednotlivých akcí programu. Součástí závěrečného vyhodnocení programu dále bude vyúčtování a finanční vypořádání prostředků státního rozpočtu určených na financování programu.

14.1.6 Program 129 380 – Podpora retence vody v krajině – rybníky a vodní nádrže II

Cílem programu 129 380 „Podpora retence vody v krajině – rybníky a vodní nádrže II. etapa“ je zadržení vody v krajině, posílení protipovodňových funkcí rybníků a zvýšení jejich bezpečnosti. V rámci programu je podporována výstavba nových, obnova zaniklých či rekonstrukce stávajících rybníků, odbahnění značně zanesených rybníků a odstraňování havarijních situací na rybnících povodňových škod. Realizace dle schválené Dokumentace je plánována na 2024 – 2028.

Schválený rozpočet na rok 2025 činil byl 100 000 000 Kč, přičemž čerpání rozpočtu činilo **627 242 Kč**.

K 31. 12. 2025 od počátku realizace programu bylo celkově vyčerpáno 627 242 Kč.

Dosavadní celkové čerpání dotačního programu v letech (v Kč)								
	2018	2019	2020	2021	2022	2023	2024	2025
129D38*	0	0	0	0	0	0	0	627 242

Program a akce budou realizovány v rámci programového financování v souladu se schválenou dokumentací programu 129 380 a Pravidly pro poskytování dotací. Součástí uvedených dokumentů je podmínka zadávání zakázek dle zákona č.134/2016 Sb., o zadávání veřejných zakázek, ve znění pozdějších předpisů s důrazem na dodržování principu 3E.

Cíle programu jsou plněny průběžně s tím, že k realizaci stavebních částí akcí prozatím nedochází. Jejich vyhodnocení bude probíhat v souladu se schválenou dokumentací programu. Samotné závěrečné vyhodnocení programu, které se provádí po jeho ukončení, zhodnotí cíle a dosažené parametry stanovené dokumentací programu v souladu se zákonem 218/2000 Sb., o rozpočtových pravidlech a o změně některých souvisejících zákonů (rozpočtová pravidla), ve znění pozdějších předpisů a příslušnou prováděcí vyhláškou a bude předloženo Ministerstvu financí ke schválení.

14.1.7 Program 129 400 – Podpora opatření pro zmírnění negativních dopadů sucha a nedostatku vody

Cílem programu je podpora výstavby a zabezpečení infrastruktury vodovodů ve veřejném zájmu za účelem zmírnění negativních dopadů sucha a nedostatku vody. Program je primárně určen pro zajištění a zvýšení dostupnosti pitné vody z vodovodů pro veřejnou potřebu zejména v oblastech s nedostatkem vody a v oblastech zasažených suchem. Doba realizace je v letech 2020-2027.

V rámci tohoto programu se předpokládá financování výdajů ve výši 6 993 000 000 Kč s podílem účasti státního rozpočtu 4 895 000 000 Kč.

Schválený rozpočet v roce 2025 činil 650 000 000 Kč. Celkem bylo čerpáno **463 025 631 Kč** z toho 1 120 341 Kč tvořily nároky z nespotřebovaných výdajů. Celou čerpanou částku tvořily investiční výdaje.

K 31. 12. 2025 od počátku realizace programu bylo celkově vyčerpáno 3 111 546 356 Kč.

Dosavadní celkové čerpání dotačního programu v letech (v Kč)								
	2018	2019	2020	2021	2022	2023	2024	2025
129D40*	0	0	76 240 000	333 112 831	704 541 270	945 502 984	589 123 640	463 025 631

V rámci programu jsou principy hospodárnosti, efektivnosti a účelnosti dle § 2 zákona o finanční kontrole naplňovány, včetně naplňování účelu dotačního programu, a to v souladu se schválenou dokumentací programu, která nastavuje základní postupy pro správce programu a příjemce podpory. Příjemce podpory je povinen s ohledem na principy 3 E (hospodárnost, účelnost a efektivnost) realizovat pouze zadávací řízení podle zákona o zadávání veřejných zakázek nebo vymezení kontrolní činnosti správce programu při hospodaření s prostředky státního rozpočtu, včetně povinnosti provádění příslušných kontrol.

Cíle a jejich dopady jsou sledovány a naplňovány průběžně, ale vzhledem ke skutečnosti, že se jedná o víceleté projekty, není možné provádět roční hodnocení závazných výstupů a přínosů projektů. Ta jsou v souladu s příslušnou dokumentací vyhodnocovány po skončení realizace celého programu.

Realizace programu bude probíhat a předpokládá se jeho pokračování do roku 2027, a to podle možností státního rozpočtu, kdy v souladu s Koncepcí ochrany před následky sucha pro území České republiky budou tato opatření nadále pokračovat.

14.1.8 Program 129 410 – Podpora výstavby a technického zhodnocení infrastruktury vodovodů a kanalizací III.

Z programu 129 410 se poskytují dotace sloužící k podpoře výstavby vodovodů a kanalizací ve veřejném zájmu za účelem dosažení potřebného vybavení menších obcí České republiky. Program je primárně určen pro zvýšení dostupnosti pitné vody z vodovodů pro veřejnou potřebu a zajištění odvádění odpadních vod v obcích s důrazem na nejvíce zanedbané regiony a okresy se zaměřením na obce do 2000 obyvatel. Cílem programu je zvýšení procentuálního podílu obyvatel bydlících v domech napojených na kanalizaci pro veřejnou potřebu zakončenou odpovídající čistírnou odpadních vod a také zvýšení procentuálního podílu obyvatel zásobených kvalitní pitnou vodou z vodovodů pro veřejnou potřebu. Zároveň má zabezpečovat pokles množství nečištěných nebo nevyhovujícím způsobem čištěných odpadních vod vypouštěných do recipientů. Doba realizace je v letech 2021-2027.

V rámci tohoto programu se předpokládá financování výdajů ve výši 6 860 000 000 Kč s podílem účasti státního rozpočtu 4 800 000 000 Kč.

Schválený rozpočet v roce 2025 činil 950 000 000 Kč. Celkem bylo čerpáno **1 037 185 437 Kč**, z toho 41 920 265 Kč tvořily nároky z nespotřebovaných výdajů. Všechny vyčerpané prostředky byly investičními výdaji.

K 31. 12. 2025 od počátku realizace programu bylo celkově vyčerpano 3 614 063 833 Kč.

Dosavadní celkové čerpání dotačního programu v letech (v Kč)								
	2018	2019	2020	2021	2022	2023	2024	2025
129D41*	0	0	0	27 373 000	739 431 481	1 102 852 183	707 221 732	1 037 185 437

V rámci programu jsou principy hospodárnosti, efektivnosti a účelnosti dle § 2 zákona o finanční kontrole naplňovány, včetně naplňování účelu dotačního programu, a to v souladu se schválenou dokumentací programu, která nastavuje základní postupy pro správce programu a příjemce podpory. Příjemce podpory je povinen s ohledem na principy 3 E (hospodárnost, účelnost a efektivnost) realizovat pouze zadávací řízení podle zákona o zadávání veřejných zakázek nebo vymezení kontrolní činnosti správce programu při hospodaření s prostředky státního rozpočtu, včetně povinnosti provádění příslušných kontrol.

Cíle a jejich dopady jsou sledovány a naplňovány průběžně, ale a vzhledem ke skutečnosti, že se jedná o víceleté projekty, není možné provádět roční hodnocení závazných výstupů a přínosů projektů. Ta jsou v souladu s příslušnou dokumentací vyhodnocovány po skončení realizace celého programu.

14.1.9 Program 129 420 – Podpora odkupu a scelování infrastruktury vodovodů a kanalizací a podpora výkupů nemovitého majetku pod budoucími vodními díly

Hlavním cílem programu je zajistit scelování vodohospodářské infrastruktury a snížit množství vlastníků vodovodů a kanalizací pro veřejnou potřebu v České republice prostřednictvím dotační podpory pro odkup výše zmíněné infrastruktury do komunálního vlastnictví. Dalším hlavním cílem programu je provést vypořádání majetkoprávních vztahů všech zbývajících vlastníků dotčených realizací budoucího vodního díla Vlachovice v souladu se schválenými motivačními náhradami.

V roce 2025 byl program, původně zaměřený na infrastrukturu vodovodů a kanalizací, rozšířen o podporu majetkoprávního vypořádání nemovitostí potřebných pro výstavbu vodního díla Skalička. Byla tak započata další fáze majetkoprávního vypořádání nemovitostí, které byly předjednány s původními vlastníky. Doba realizace je v letech 2021-2028.

V roce 2025 bylo v rámci tohoto programu čerpáno **65 229 462 Kč**. Jednalo se o investiční výdaje.

K 31. 12. 2025 od počátku realizace programu bylo celkově vyčerpáno 110 577 742 Kč.

Dosavadní celkové čerpání dotačního programu v letech (v Kč)								
	2018	2019	2020	2021	2022	2023	2024	2025
129D42*	0	0	0	0	0	0	45 348 280	65 229 462

14.1.10 Program 129 430 – Podpora opatření pro zmírnění dopadů sucha – projektová příprava a realizace nezbytných investic

Hlavním cílem programu je realizace průzkumných prací pro dokončení projektové přípravy pro plánovaná a související opatření v oblastech postihovaných suchem a realizace investic a přípravných prací souvisejících s plánovanou výstavbou vodního díla, které je nutné realizovat ještě před jeho samotnou výstavbou. Doba realizace programu je v letech 2022–2030.

V rámci tohoto programu se předpokládá financování výdajů ve výši 2 072 579 999 Kč v členění: státní rozpočet 1 885 322 000 Kč a 187 257 999 Kč vlastní zdroje investorů.

Schválený rozpočet pro rok 2025 činil 127 000 000 Kč. Celkové čerpání činilo **34 811 644 Kč**, z toho 730 626 Kč tvořily nároky z nespotřebovaných výdajů. Investiční výdaje tvořily celou část čerpané částky.

K 31. 12. 2025 od počátku realizace programu bylo celkově vyčerpáno 102 329 880 Kč.

Dosavadní celkové čerpání dotačního programu v letech (v Kč)								
	2018	2019	2020	2021	2022	2023	2024	2025
129D43*	0	0	0	0	0	0	67 518 236	34 811 644

Program a akce jsou realizovány v rámci programového financování v souladu se schválenou dokumentací programu 129 430 a Pravidly pro poskytování dotací. Součástí uvedených dokumentů je podmínka zadávání zakázek dle zákona č.134/2016 Sb., o zadávání veřejných zakázek, ve znění pozdějších předpisů, s důrazem na dodržování principu 3E.

Cíle programu jsou naplňovány průběžně v závislosti na realizaci a ukončování převážně víceletých akcí zařazených v programu. Jejich vyhodnocení probíhá v souladu se schválenou dokumentací programu. Samotné závěrečné vyhodnocení programu, které se provádí po ukončení trvání, zhodnotí dosažené cíle, indikátory a parametry stanovené dokumentací programu v souladu se zákonem 218/2000 Sb., o rozpočtových pravidlech a o změně některých souvisejících zákonů (rozpočtová pravidla), ve znění pozdějších předpisů a příslušnou prováděcí vyhláškou a bude předloženo Ministerstvu financí ke schválení.

Program bude pokračovat i v následujících letech v závislosti na možnostech státního rozpočtu.

14.1.11 Program 129 490 – Podpora opatření na malých vodních nádržích a drobných vodních tocích - 3. etapa

Cílem programu je rekonstrukce drobných vodních toků za účelem stabilizace odtokových poměrů a zlepšení vodního managementu krajiny. Dále rekonstrukce a výstavba nerybochovných vodních nádrží za účelem posílení zadržování vody v krajině, zlepšení jejich technického stavu, navrácení základních vodohospodářských funkcí a zvýšení zásoby vody pro případ sucha a hašení požárů. Doba realizace je v letech 2024-2028.

V rámci tohoto programu se předpokládá financování výdajů ve výši 5 625 000 000 Kč s podílem účasti státního rozpočtu 2 750 000 000 Kč.

Schválený rozpočet v roce 2025 činil 103 000 000 Kč a rozpočet byl navýšen o prostředky státního rozpočtu ve výši 26 000 000 Kč. Celkem bylo v roce 2025 čerpáno **162 554 261 Kč**. Nevyčerpané prostředky budou vyčerpany v roce 2026.

K 31. 12. 2025 od počátku realizace programu bylo celkově vyčerpano 239 809 944 Kč.

Dosavadní celkové čerpání dotačního programu v letech (v Kč)								
	2018	2019	2020	2021	2022	2023	2024	2025
129D49*	0	0	0	0	0	0	77 255 683	162 554 261

Cíle programu jsou naplňovány průběžně v závislosti na realizaci a ukončování převážně víceletých akcí zařazených v programu. Jejich vyhodnocení probíhá v souladu se schválenou dokumentací programu. Samotné závěrečné vyhodnocení programu, které se provádí po ukončení trvání, zhodnotí dosažené cíle, indikátory a parametry stanovené dokumentací programu v souladu se zákonem 218/2000 Sb., o rozpočtových pravidlech a o změně některých souvisejících zákonů (rozpočtová pravidla), ve znění pozdějších předpisů a příslušnou prováděcí vyhláškou a bude předloženo Ministerstvu financí ke schválení.

14.1.12 Program 129 500 – Podpora prevence před povodněmi V

Hlavním cílem programu je stejně jako předchozích etapách zvýšení míry ochrany před povodněmi zřizováním nových retenčních prostorů, úpravami existujících vodních nádrží s retenčním účinkem, realizací poldrů a opatření k rozlivům povodní a také stavebních protipovodňových opatření podél vodních toků formou výstavby ochranných zdí a hrází a zvýšení kapacity a stabilizace koryt vodních toků v intravilánech. Jedná se v převážné míře o investiční opatření. Doba realizace je v letech 2022-2030.

V rámci tohoto programu se předpokládá financování výdajů ve výši 5 587 000 000 Kč s podílem účasti státního rozpočtu 4 909 628 000 Kč a 677 372 000 Kč vlastní zdroje investorů.

Schválený rozpočet programu v roce 2025 činil 150 000 000 Kč, rozpočet po změnách byl následně navýšen na 452 860 732 Kč. Čerpání činilo celkovou částku **425 466 779 Kč** z toho 351 252 163 Kč bylo čerpáno z prostředků roku 2025 a 74 214 616 Kč bylo čerpáno z nároků z nespotřebovaných výdajů.

K 31. 12. 2025 od počátku realizace programu bylo celkově vyčerpáno 623 348 605 Kč.

Dosavadní celkové čerpání dotačního programu v letech (v Kč)								
	2018	2098	2020	2021	2022	2023	2024	2025
129D50*	0	0	0	0	0	0	197 881 826	425 466 779

Čerpání prostředků v roce 2025 probíhalo dle realizace prováděných projektových a stavebních prací. Postup prací však u některých akcí ovlivnilo odstraňování povodňových škod vzniklých při povodňové situaci v září roku 2024. Tím došlo k posunům plánovaných harmonogramů prací a jejich skutečného provedení. V důsledku toho bylo také nižší čerpání plánovaných dotačních prostředků.

Příjem žádostí bude probíhat i v následujících letech do naplnění plánovaného objemu programu. Program a akce jsou realizovány v rámci programového financování v souladu se schválenou dokumentací programu 129 500 a Pravidly pro poskytování dotací. Součástí uvedených dokumentů je podmínka zadávání zakázek dle zákona č.134/2016 Sb., o zadávání veřejných zakázek, ve znění pozdějších předpisů, s důrazem na dodržování principu 3E.

Cíle programu jsou naplňovány průběžně v závislosti na realizaci a ukončování převážně víceletých akcí zařazených v programu. Jejich vyhodnocení probíhá v souladu se schválenou dokumentací programu. Samotné závěrečné vyhodnocení programu, které se provádí po ukončení jeho trvání, zhodnotí dosažené cíle, indikátory a parametry stanovené dokumentací programu v souladu se zákonem 218/2000 Sb., o rozpočtových pravidlech a o změně některých souvisejících zákonů (rozpočtová pravidla), ve znění pozdějších předpisů a příslušnou prováděcí vyhláškou a bude předloženo Ministerstvu financí ke schválení.

Program bude pokračovat i v následujících letech v závislosti na možnostech státního rozpočtu.

14.1.13 Program 129 670 – Údržba a obnova kulturních a venkovských prvků II

Cílem Programu 129 670 je zachování kulturních, historicky významných prvků venkova, a tím i zachování charakteristického rázu vesnic jako kulturní hodnoty, navázání na jednotlivé tradice a historii, zvýšení turistické atraktivnosti a oživení venkovského prostoru. Doba realizace 2024–2029.

Celková výše finančních prostředků vyhrazených pro program byla 363 095 235 Kč, z toho prostředky státního rozpočtu byly ve výši 250 000 000 Kč a zdroje účastníků programu ve výši 113 095 235 Kč.

Schválený rozpočet v roce 2025 činil 50 000 000 Kč. Celkem bylo čerpáno **45 537 068 Kč**, z toho 2 644 030 Kč tvořily výdaje státního rozpočtu a 42 893 038 Kč nároky z nespotřebovaných výdajů. 100 % z čerpané částky tvořily neinvestiční výdaje.

K 31. 12. 2025 od počátku realizace programu bylo celkově vyčerpáno 49 109 447 Kč.

Dosavadní celkové čerpání dotačního programu v letech (v Kč)								
	2018	2019	2020	2021	2022	2023	2024	2025
129 67*	0	0	0	0	0	0	3 572 379	45 537 068

V rámci dotačního programu byl v roce 2025 aktivní 1 podprogram (129 672) - Údržba a obnova stávajících kulturních prvků venkovské krajiny I. Prostředky byly čerpány na 296 projektů, z nichž u 273 projektů byly příjemcem dotace obce, které vyčerpaly 42 743 267 Kč, u 9 projektů církve s čerpáním 1 324 008 Kč, u 11 projektů fyzická osoba nepodnikající s čerpáním 1 081 475 Kč. Spolky čerpaly dotaci u 2 projektů v částce 188 319 Kč a právnická osoba čerpala dotaci ve výši 199 999 Kč u 1 projektu.

Požadavky na kvalitu byly dodržovány s co nejnižším vynaložením veřejných prostředků. Bylo dosaženo maximálně možného rozsahu, kvality a přínosu plněných úkolů ve srovnání s objemem prostředků vynaložených na jejich plnění. Princip účelnosti byl naplněn, byly naplněny stanovené cíle s předpokládaným dopadem.

Účelem podprogramu je údržba a obnova stávajících kulturních prvků venkovské krajiny, které neslouží k podnikatelské činnosti. Svým charakterem přispívá k trvalé udržitelnosti kulturních a venkovských prvků, čímž podněcuje tvorbu podmínek k odpovědnému využívání kulturních a venkovských prvků, rozvoji obcí a zvyšování hodnoty území a kvality kulturního a společenského života na venkově. Všechny podpořené projekty účel naplnily a závazných parametrů (počet obnovených objektů) dosáhly.

Cíl dotačního podprogramu se daří naplňovat. Dochází k záchraně kulturních, historicky významných prvků venkova, zachování charakteristického rázu vesnic jako kulturní hodnoty, navázání na jednotlivé tradice a historii, zvýšení turistické atraktivnosti a oživení venkovského prostoru.

14.1.14 Program 129 720 – Centra odborné přípravy 2024-2028

Dotační program 129 720 Centra odborné přípravy je zaměřen na zvýšení kvality odborného vzdělávání žáků a studentů středních a vyšších odborných škol, které jsou Centry odborné přípravy (COP), pořízením učebních pomůcek s cílem naučit žáky a studenty pracovat především s nejnovějšími mechanizačními prostředky, prvky digitalizace automatizace a robotizace v oblasti zemědělství a lesnictví, potravinářství a veterinářství. V oblasti zemědělství by mělo být snahou COP naučit žáky a studenty pracovat, mimo jiné, s technologiemi precizního zemědělství.

Výše podpory je maximálně 75 % prokazatelně vynaložených a schválených výdajů, spoluúčast příjemce podpory je ve výši minimálně 25 % prokazatelně vynaložených a schválených výdajů.

V rámci programu COP byla v roce 2025 poskytnuta dotace 48 žadatelům, a to na základě vydaných rozhodnutí a kontrol Zpráv o pořízení učebních pomůcek.

Schválený rozpočet v roce 2025 činil 70 000 000 Kč a čerpána byla celková částka **63 579 938 Kč**. Čerpané prostředky byly tvořeny 100 % investičními výdaji.

K 31. 12. 2025 bylo od počátku realizace programu celkem vyčerpáno 124 141 326 Kč.

Dosavadní celkové čerpání dotačního programu v letech								
	2018	2019	2020	2021	2022	2023	2024	2025
129D72*	0	0	0	0	0	0	60 561 388	63 579 938

COP jsou při pořízování učebních pomůcek povinny dodržovat podmínky stanovené zásadami dotačního programu, výzvou k podání žádosti o poskytnutí dotace, vnitřními předpisy a pravidly zřizovatele žadatele a postupovat podle zákona č. 134/2016 Sb., o zadávání veřejných zakázek, ve znění pozdějších předpisů (dále jen „ZZVZ“). COP jsou při zadávání veřejných zakázek povinny postupovat dle principů hospodárnosti, účelnosti a efektivnosti, transparentnosti, přiměřenosti, rovného zacházení a zákazu diskriminace. Pro hodnocení všech nabídek je rozhodující ekonomická výhodnost nabídky ve smyslu § 114 ZZVZ. Tyto principy se vztahují na všechny zakázky, bez ohledu na výši jejich předpokládané hodnoty. Při zadávání zakázek malého rozsahu ve smyslu § 27 ZZVZ jsou COP dále povinny dodržovat postupy dané zásadami dotačního programu, které se odvíjejí od předpokládané hodnoty zakázky. MZe po kontrole žádostí o poskytnutí dotace a schválením žádostí dotační komisí programu vydá rozhodnutí o poskytnutí dotace, proplacení dotace probíhá ex-post na základě kontroly zpráv o pořízení učebních pomůcek.

Cílem programu je podpora COP a tento cíl je plněn průběžně. Každý rok jsou COP vybavována učebními pomůckami investičního charakteru, které umožní žákům a studentům osvojit si základní odborné dovednosti nezbytné pro výkon budoucího povolání. Vyhodnocení dotačního programu proběhne v souladu s dokumentací programu schválenou Ministerstvem financí po jeho ukončení v roce 2029. Předmětem vyhodnocení budou tyto údaje: identifikační údaje programu, harmonogram přípravy a realizace programu, cíle programu, parametry programu.

14.1.15 Program 129 040 – Zajištění obnovy a rozvoje informačních a komunikačních technologií a systému MZe

Cíl programu je rozvoj a obnova informačních systému a kybernetické bezpečnosti. Počátek realizace programu byl 1. 8. 2021 a konec programu je stanoven na 31. 12. 2025. Celkem program předpokládá částku ve výši 1 950 000 000 Kč ze státního rozpočtu.

V roce 2025 byl schválený rozpočet ve výši 200 000 000 Kč a konečný rozpočet byl navýšen na celkovou částku 216 358 175 Kč. Celkové čerpání v roce 2025 činilo **187 427 063 Kč**, z toho nároky z nespoteřovaných výdajů činily 9 100 016 Kč. Poskytnutá suma byla ze 100 % tvořena investičními výdaji.

Naplňování principů hospodárnosti, efektivnosti a účelnosti dle § 2 zákona o finanční kontrole je dodržováno dle interních směrnic, zejména Směrnice pro zadávání veřejných zakázek. Obnova informačních systémů a kybernetické bezpečnosti a jejich rozvoj je kontinuální činnost, kterou nelze přestat vykonávat. Činnosti v rámci tohoto programu odpovídají stanoveným cílům – zefektivnění výkonu státní správy pomocí informačních technologií, nepřetržitá podpora pro přenos informací, integrace legislativních požadavků do informačních systémů, obnova morálně i technicky zastaralých technologií za nové a efektivnější.

Sledování naplňování vymezených cílů a hodnocení dopadů probíhá za pomoci průběžné aktualizace přehledu o čerpání prostředků státního rozpočtu na financování programu, průběžnou revizí a aktualizací investičních záměrů (změna stanovených výdajů), dle schváleného plánu veřejných zakázek.

K 31. 12. 2025 bylo od počátku realizace programu celkem vyčerpáno 809 768 887 Kč.

Dosavadní celkové čerpání dotačního programu v letech								
	2018	2019	2020	2021	2022	2023	2024	2025
129V04*	0	0	0	0	189 711 688	161 240 746	271 389 390	187 427 063

14.1.16 Program 129 050 – Rozvoj a obnova materiálně technické základny systému řízení Ministerstva zemědělství

Program 129 050 „Rozvoj a obnova materiálně technické základny systému řízení MZe“ čerpá finanční prostředky na financování vlastních investic OSS pro potřeby ICT, stavebních akcí, nákup dopravních prostředků, strojového a laboratorního vybavení.

Schválený rozpočet byl v celkové výši 306 954 720 Kč, z toho bylo 306 775 476 Kč kapitálových výdajů a 179 244 Kč běžných výdajů. Rozpočet po změnách činil 327 459 445 Kč, tj. 106,68 % schváleného rozpočtu. Výše konečného rozpočtu činila 776 755 958 Kč. V rámci programu 129 050 činily celkem čerpané prostředky **387 757 197 Kč**, tj. 49,92 % konečného rozpočtu. Celkem došlo k čerpání 324 945 915 Kč nároků z nespotřebovaných výdajů.

V roce 2025 bylo zároveň Ministerstvo financí požádáno o souvztažné navýšení příjmů a výdajů kapitoly Ministerstva zemědělství na zajištění projektů z programů Národního plánu obnovy (NPO). Dále došlo k převodu finančních prostředků z rozpočtu kapitoly Ministerstva kultury na projekt Národního zemědělského muzea z programu Ministerstva kultury ISO II/D. Všechny převody včetně označení programu jsou v tabulce níže.

Tabulka 125 Přehled finančních prostředků na projekty EU (v Kč)

Program	Organizace	Investiční prostředky	Neinvestiční prostředky
NPO	SVÚ Jihlava	11 280 000	840 638
NPO	SVÚ Olomouc	7 151 087	780 000
IROP	PO NHK	34 015 622	0
IROP	PO NZM	13 021 570	179 244
Celkem		65 468 279	1 799 882

Tabulka 126 - Porovnání čerpání příspěvkových organizací MZe v letech 2024 a 2025 v rámci programu 129 050 v Kč

Příspěvková organizace	Čerpání 2024 v Kč	Čerpání 2025 v Kč
Ústav zemědělské ekonomiky a informací	12 289 096	1 317 530
Národní zemědělské muzeum	1 614 155	9 755 852
Národní hřebčín Kladruby nad Labem	14 198 572	139 044 699
Státní veterinární ústav	13 341 778	23 743 595
Zařízení služeb MZe	3 211 849	0
Zemský hřebčinec Písek	14 909 650	7 593 597
Zemský hřebčinec Tlumačov	866 632	6 317 149
Celkem	60 431 732	187 772 422

Tabulka 127 Porovnání čerpání organizačních složek států MZe v letech 2024 a 2025 v rámci programu 129 050 v Kč

Organizační složka státu	Čerpání 2024 v Kč	Čerpání 2025 v Kč
Ministerstvo zemědělství	61 506 741	226 590 152
Státní pozemkový úřad	35 250 094	34 168 562
Státní veterinární správa	16 426 992	24 009 099
Státní zemědělská a potravinářská inspekce	60 489 828	43 982 685
Národní lesnický institut	9 823 128	4 765 958
Ústav pro státní kontrolu veterinárních biopreparátů a léčiv	2 254 641	2 966 868
Ústřední kontrolní a zkušební ústav zemědělský	53 058 932	46 578 200
Česká plemenářská inspekce	2 125 570	4 695 673
Celkem	240 935 927	387 757 197

Program 129 050 má stanovenou dobu realizace od 1. 4. 2022 do 31. 12. 2026, pro projekty financované ze zdrojů EU a vybrané akce z tuzemských zdrojů je realizace prodloužena do roku 2029. Program předpokládá zdroje a potřeby ve výši 3 751 031 257 Kč.

Naplňování principů hospodárnosti, efektivnosti a účelnosti dle § 2 zákona o finanční kontrole je dodržováno dle interních směrnic, zejména Směrnice pro zadávání veřejných zakázek.

Pořízení a obnova informačních a komunikačních technologií v systému řízení MZe stejně jako podprogram Reprodukce majetku v systému řízení MZe je kontinuální činnost, kterou nelze přestat vykonávat.

Činnosti v rámci tohoto programu odpovídají stanoveným cílům – zefektivnění a zajištění výkonu státní správy a to pořízením budov, staveb a zpevněných ploch (parkovací plochy, nádvoří), technickým zhodnocení, rekonstrukcemi částí nebo celých budov a staveb, zajištěním vybavení resortních OSS a SPO pro výkon činností podle platných norem a předpisů v souladu s cíli a povinnostmi jednotlivých organizací, ale i pomocí informačních technologií, nepřetržitá podpora pro přenos informací, integrace legislativních požadavků do informačních systémů, obnova morálně i technicky zastaralých technologií za nové a efektivnější.

Sledování naplňování vymezených cílů a hodnocení dopadů probíhá za pomoci průběžné aktualizace přehledu o čerpání prostředků státního rozpočtu na financování programu, průběžnou revizí a aktualizací investičních záměrů (změna stanovených výdajů), pro a ve spolupráci s jednotlivými OSS a SPO kapitoly MZe.

K 31. 12. 2025 bylo od počátku realizace programu celkem vyčerpáno 864 155 131 Kč.

Dosavadní celkové čerpání dotačního programu v letech								
	2018	2019	2020	2021	2022	2023	2024	2025
129V05*	0	0	0	0	73 621 039	161 840 968	240 935 927	387 757 197

14.2 Výdaje evidované v RIS ZED

Schválený rozpočet v rámci dotačních akcí vedených v rámci RIS ZED činil 45 831 386 061 Kč. Celkové čerpání činilo částku **49 644 465 128 Kč**, z toho 12 659 501 172 Kč činilo čerpání nároků z nespotřebovaných výdajů.

Tabulka 128 - Čerpání rozpočtu v roce 2025 v rámci RIS ZED v Kč

Číslo programu	Název programu	Rozpočet po změnách 2025 Kč	Konečný rozpočet 2025 Kč	Skutečnost 2025 Kč	Skutečnost / upravený rozpočet %
Z2901	Společná zemědělská politika	37 487 609 394	49 223 125 250	37 731 501 704	100,65
Z2902	Dotace na činnost SZIF	2 350 000 000	2 350 000 000	2 350 000 000	100,00
Z2903	Podpora lesního hospodářství	2 222 820 179	2 727 849 154	2 717 773 590	122,27
Z2904	Podpora vodního hospodářství	50 000 000	50 000 000	0	0,00
Z2905	Podpora NNO	40 000 000	40 000 000	39 334 255	98,34
Z2908	OP Rybářství 2021-2027	133 642 700	172 634 003	122 884 038	91,95
Z2909	Podpůrné a další programy v rámci podpory agrárního sektoru	5 473 000 000	5 505 000 000	5 503 831 017	100,56
Z2910	Dotační titul 6 – Genetické zdroje	87 000 000	87 000 000	87 000 000	100,00
Z2911	Dlouhodobý koncepční rozvoj výzkumných organizací	547 627 167	547 627 167	543 004 167	99,16
Z2912	Program aplikovaného výzkumu MZe "Země" (2017-2025)	227 235 650	260 691 567	227 118 155	99,95
Z2914	Program na podporu aplikovaného výzkumu MZe „Země II“	372 764 350	372 764 350	322 018 202	86,39
Celkem		48 991 699 440	61 336 691 491	49 644 465 128	101,33

Tabulka 129 – Cíle a doba realizace programů v RIS ZED

Číslo programu	Název programu	Cíl programu	Doba realizace programu	
Z2901	Společná zemědělská politika	Zajištění Společné zemědělské politiky	1.1.2022	31.12.2029
Z2902	Dotace na činnost SZIF	Zajištění výdajů na správní činnosti a marketing SZIF	1.1.2022	31.12.2032
Z2903	Podpora lesního hospodářství	Podpora hospodaření v lesích poskytováním finančních příspěvků a dalších podpor vlastníkům lesů podle zákona č. 289/1995 Sb. (lesní zákon)	1.1.2022	31.12.2032
Z2904	Podpora vodního hospodářství	Plány pro zvládnání sucha a stavu nedostatku vody	1.1.2023	31.12.2032
Z2905	Podpora NNO	Zapojení nestátních neziskových organizací do veřejně prospěšných činností realizovaných na základě strategií Ministerstva zemědělství	1.1.2022	31.12.2032
Z2908	OP Rybářství 2021-2027	Podpora sektoru akvakultury pomocí Evropského námořního, rybářského a akvakulturního fondu (ENRAF)	1.1.2022	31.12.2029
Z2909	Podpora agrárního sektoru - Podpůrné a další programy	Podpora agrárního sektoru v rámci národních programů a podpor	1.1.2022	31.12.2032
Z2910	Podpora agrárního sektoru	Podpora na udržování a využívání genetických zdrojů pro výživu a zemědělství (zákon č.148/2003 Sb.; č. 154/2000 Sb.)	1.1.2022	31.12.2032
Z2911	Dlouhodobý koncepční rozvoj výzkumných organizací	Nastavit pětileté výzkumné zaměření rezortních výzkumných organizací v souladu s Koncepcí výzkumu, vývoje a inovací Ministerstva zemědělství v segmentu institucionální podpory VaVal	1.1.2022	31.12.2032
Z2912	Program aplikovaného výzkumu MZe "Země" (2017-2025)	Nastavit rezortní rámec výzkumných potřeb, směrů a priorit v segmentu účelové podpory VaVa	1.1.2022	31.12.2025
Z2913	OP Rybářství 2014-2020	Zvýšení konkurenceschopnosti akvakultury v produkční i zpracovatelské oblasti.	1.1.2022	31.12.2025
Z2914	Program na podporu aplikovaného výzkumu MZe „Země II“	Nastavit rezortní rámec výzkumných potřeb, směrů a priorit v segmentu účelové podpory VaVal	1.1.2023	31.12.2032

Tabulka 130 - Čerpání rozpočtu v rozdělení na podíl SR, EU a NNV v roce 2025 v rámci RIS ZED v Kč

Číslo programu	Název programu	Skutečnost 2025	SR podíl	EU podíl	Z toho čerpání NNV (podíl EU a SR celkem)
Z2901	Společná zemědělská politika	37 731 501 704	8 883 954 522	28 847 547 183	11 735 515 856
Z2902	Dotace na činnost SZIF	2 350 000 000	2 350 000 000	0	0
Z2903	Podpora lesního hospodářství	2 717 773 590	2 717 773 590	0	837 332 089
Z2904	Podpora vodního hospodářství	0	0	0	0
Z2905	Podpora NNO	39 334 255	39 334 255	0	0
Z2908	OP Rybářství 2021-2027	122 884 038	36 848 144	86 035 894	21 209 810
Z2909	Podpůrné a další programy v rámci podpory agrárního sektoru	5 503 831 017	5 503 831 017	0	32 000 000
Z2910	Dotáční titul 6 – Genetické zdroje	87 000 000	87 000 000	0	0
Z2911	Dlouhodobý koncepční rozvoj výzkumných organizací	543 004 167	543 004 167	0	0
Z2912	Program aplikovaného výzkumu MZe "Země" (2017-2025)	227 118 155	227 118 155	0	33 443 417
Z2913	OP Rybářství 2014-2020	0	0	0	0
Z2914	Program na podporu aplikovaného výzkumu MZe „Země II“	322 018 202	322 018 202	0	0
Celkem		49 644 465 128	20 710 882 052	28 933 583 076	12 659 501 172

14.2.1 Společná zemědělská politika - (Z2901)

V rámci tohoto programu jsou v systému RIS ZED zaznamenány veškeré převody finančních prostředků z rozpočtu kapitoly MZe do rozpočtu SZIF za účelem realizace opatření v rámci Společné zemědělské politiky, tj. Programu rozvoje venkova, Rozvoje venkova, Přímých plateb a Společné organizace trhu.

Hlavním cílem Programu rozvoje venkova a navazujícího Rozvoje venkova v rámci Strategického plánu 2023-2027 je obnova, zachování a zlepšení ekosystémů závislých na zemědělství prostřednictvím agroenvironmentálních opatření, dále investice pro konkurenceschopnost a inovace zemědělských podniků, podpor vstupu mladých lidí do zemědělství nebo krajinná infrastruktura. Rozpočet po změnách pro tyto programy byl pro rok 2025 ve výši 15 754 402 829 Kč. Čerpána byla celková částka **14 888 459 494 Kč**, z toho **2 920 092 481 Kč** z nároků z nespotřebovaných výdajů.

Přímé platby, jak v rámci starého programového období, tak navazujícího programového období, zaujímají největší podíl vyplacených finančních prostředků v rámci zemědělských dotací. Zaměřují se zejména na šetrný přístup k životnímu prostředí, generační obměnu na venkově a na podporu odvětví nebo regionů, které jsou znevýhodněny z hlediska hospodářského, sociálního nebo environmentálního. Rozpočet po změnách pro přímé platby byl pro rok 2025 ve výši 20 588 340 365 Kč. Čerpána byla celková částka **21 408 410 747 Kč**, z toho **8 525 658 111 Kč** z nároků z nespotřebovaných výdajů.

Společná organizace trhu je aplikována u vybraných zemědělských komodit, u nichž jsou závazným způsobem stanovovány některé podmínky výroby a obchodu a podporovány intervenčními zásahy, dotacemi, licenční politikou při dovozu a vývozu zemědělských komodit z a do třetích zemí, úpravou obchodních podmínek a podobně. Cílem opatření je minimalizovat výkyvy v nabídce jednotlivých komodit a tím i v cenách placených zemědělci a rovněž stabilizovat ceny pro konečného spotřebitele. Rozpočet po změnách pro tyto opatření byl pro rok 2025 ve výši 1 144 866 200 Kč. Čerpána byla celková částka **1 434 631 464 Kč**, z toho **289 765 264 Kč** z nároků z nespotřebovaných výdajů.

14.2.2 Dotace na činnost SZIF (Z2902)

SZIF zajišťuje v souladu s právními předpisy, právem Evropské unie a mezinárodními smlouvami činnosti zajišťující poskytování dotací a kontrolu plnění podmínek jejich poskytnutí, provádí intervenční nákupy zemědělských komodit a další činnosti. Na zajištění těchto činností je SZIF poskytován každý rok objem finančních prostředků na správní výdaje. Dále jsou SZIF poskytovány finanční prostředky na podporu marketingu zemědělských výrobků a potravin.

Rozpočet po změnách na správní výdaje SZIF a podporu marketingových činností činil v roce 2025 celkovou částku 2 350 000 000 Kč. Celkové čerpání bylo ve výši **2 350 000 000 Kč**.

14.2.3 Podpora lesního hospodářství (Z2903)

Ministerstvo zemědělství poskytuje finanční příspěvky v případě lesů, které nejsou vojenskými lesy ani nejsou na území národních parků a jejich ochranných pásem. Právní základem je přitom nařízení vlády č. 30/2014 Sb., o stanovení závazných pravidel poskytování finančních příspěvků na hospodaření v lesích a na vybrané myslivecké činnosti.

V RIS ZED dochází v rámci lesního hospodářství k administraci podpor zaměřených na podporu hospodaření v lesích poskytováním finančních příspěvků a dalších podpor vlastníkům lesů podle zákona č. 289/1995 Sb. (lesní zákon) a zákona 149/2003 Sb.

Rozpočet po změnách na podporu opatření lesního hospodářství činil v roce 2025 celkovou částku 2 222 820 179 Kč. Celkové čerpání bylo ve výši **2 717 773 590 Kč**.

14.2.4 Podpora vodního hospodářství (Z2904)

V roce 2025 **nedocházelo** k čerpání finančních prostředků na podporu vodního hospodářství v rámci RIS ZED Z2904.

14.2.5 Podpora nestátním neziskovým organizacím MZe (Z2905)

Ministerstvo zemědělství poskytuje, v souladu se Zásadami vlády pro poskytování dotací ze státního rozpočtu České republiky nestátním neziskovým organizacím ústředními orgány státní správy, schválených usnesením vlády ze dne 1. června 2020 č. 591, dotace nestátním neziskovým organizacím.

Dotace byly poskytnuty na realizaci projektů nestátních neziskových organizací, které přispívají k naplňování cílů státní politiky, vyplývajících především z Hlavních oblastí státní dotační politiky vůči NNO pro rok 2025. Jednalo se o projekty, zaměřené na činnosti podporované v rámci následujících čtyř dotačních programů:

- Ochrana životního prostředí a udržitelný rozvoj,
- Podpora zdraví, včetně péče a pomoci zdravotně postiženým,
- Vzdělávání a propagace,
- Zájmová a další volnočasová činnost pro děti a mládež.

Rozpočet po změnách na podporu neziskových organizací činil v roce 2025 celkovou částku 40 000 000 Kč. Celkové čerpání bylo ve výši **39 334 255 Kč**.

14.2.6 Operační program Rybářství 2021-2027 (Z2908)

Operační program Rybářství 2021-2027 je nástrojem čerpání prostředků z Evropského námořního, rybářského a akvakulturního fondu (ENRAF) v programovém období 2021–2027 a přispívá především k plnění cílů Společné rybářské politiky, Zelené dohody pro Evropu a Víceletého národního strategického plánu pro akvakulturu.

V České republice je OP Rybářství zaměřen na odvětví sladkovodní akvakultury a jeho hlavním cílem je konkurenceschopná, odolná a udržitelně se rozvíjející akvakultura, což je zároveň hlavní cíl pro oblast akvakultury definovaný v Zelené dohodě a v navazující strategii Evropské komise „Od zemědělce ke spotřebiteli“.

V rámci OP Rybářství 2021-2027 činil upravený rozpočet v roce 2025 částku 133 642 700 Kč. Čerpání činilo celkovou částku **122 884 038 Kč**.

14.2.7 Podpora agrárního sektoru – Podpůrné a další programy (Z2909)

V rámci specifického ukazatele Podpora agrárního sektoru, v tom: ostatní dotace, dochází také k výplatám neinvestičních finančních prostředků Vinařskému fondu, Podpůrnému a garančnímu rolnickému a lesnickému fondu, a. s (dále jen „PGRLF“) a Zemědělské národní dotace.

Finanční prostředky pro Vinařský fond se poskytují v souladu s písm. c), § 35 zákona č. 321/2004 Sb., o vinohradnictví a vinařství a o změně některých souvisejících zákonů (zákon o vinohradnictví a vinařství).

Rozpočet po změnách na podporu Vinařskému fondu činil v roce 2025 částku **40 000 000 Kč**. Celkové čerpání bylo ve výši **38 831 017 Kč**.

Finanční prostředky určené na výplatu podpory PGRLF jsou určeny na podporu programů, které jsou PGRLF administrovány a jejichž cílem je zvýšení konkurenceschopnosti českého zemědělství, lesnictví, potravinářství. Dalšími cíli těchto programů je přispění k rozvoji venkova, podpoře zaměstnanosti ve venkovských oblastech a zabezpečení potravinové soběstačnosti České republiky.

Rozpočet po změnách na podporu PGRLF činil v roce 2025 částku **1 750 000 000 Kč**. Celkové čerpání bylo ve výši **1 750 000 000 Kč**.

Rozpočet po změnách na Zemědělské národní dotace činil v roce 2025 částku 3 683 000 000 Kč. Celkové čerpání bylo ve výši **3 715 000 000 Kč**, z toho nároky z nespotřebovaných výdajů činily 32 000 000 Kč. V průběhu roku byl rozpočet na Zemědělské národní dotace navýšen o prostředky v souhrnné výši 50 000 000 Kč, z toho:

- navýšení rozpočtu o 100 000 000 Kč na škody způsobené povodněmi v roce 2024,
- navýšení rozpočtu o 17 000 000 Kč na škody způsobené mrazy v roce 2024,
- navýšení rozpočtu o 15 000 000 Kč z nároků z nespotřebovaných výdajů minulých let,
- snížení rozpočtu o 82 000 000 Kč za účelem zajištění finančních prostředků pro dotační titul 6. Genetické zdroje a dotační program vodního hospodářství – závlahy II. etapa

Zemědělské národní dotace jsou poskytovány na základě každoročně vydávaných Zásad, kterými se stanovují podmínky pro poskytování dotací na základě § 1, § 2 a § 2d zákona č. 252/1997 Sb., o zemědělství, ve znění pozdějších předpisů, a které byly do roku 2019 kompletně administrovány na MZe (od roku 2020 jsou administrovány SZIF). Poslanecká sněmovna Parlamentu ČR schvaluje podpůrné programy při projednávání zákona o státním rozpočtu na příslušný rok.

14.2.8 Podpora agrárního sektoru (Z2910)

Dalším dotačním titulem, který je v rámci rozpočtu Ministerstva zemědělství veden v rámci specifického ukazatele Podpora agrárního sektoru, v tom: ostatní výdaje, je dotační titul 6 – Genetické zdroje. Tento dotační titul si klade za cíl chránit a udržovat genetické zdroje a tím přispívat k dalšímu rozvoji zemědělství.

Rozpočet po změnách na podporu genetických zdrojů činil v roce 2025 částku 87 000 000 Kč. Celkové čerpání bylo ve výši **87 000 000 Kč**.

14.2.9 Dlouhodobý koncepční rozvoj výzkumných organizací (Z2911)

Ministerstvo zemědělství odpovídá za výzkum, vývoj a inovace v rámci agrárního sektoru České republiky. Je poskytovatelem účelové a institucionální podpory. Koncepčně a metodicky řídí resortní organizace zabývající se výzkumem. Ministerstvo také koordinuje spolupráci v oblasti resortního výzkumu a vývoje a inovací v rámci ČR a zapojování resortní vědeckovýzkumné základny do Evropského výzkumného prostoru a účastní se výzkumného programu OECD.

Koncepce výzkumu vývoje a inovací Ministerstva zemědělství na léta 2023-2032 byla schválena vládou ČR usnesením č. 724 ze dne 24. 8. 2022. Tato koncepce nastavuje základní rámec pro směřování resortního výzkumu v období let 2023-2032.

Pro naplnění poslání a vize ve věcném zaměření koncepce jsou přitom definovány tři klíčové oblasti:

- Bioekonomika,
- Smart zemědělství,
- Globální změny v biosféře.

Cílem Programu ZEMĚ II je rozvoj udržitelného zemědělství získáváním nových výzkumných poznatků prostřednictvím podpory aplikovaného výzkumu z hlediska jeho praktického uplatnění a na přípravu jeho následného komerčního využití či využití pro potřeby společnosti.

Rozpočet po změnách na podporu dlouhodobého koncepčního rozvoje výzkumných organizací činil v roce 2025 částku 547 627 167 Kč. Celkové čerpání bylo ve výši **543 004 167 Kč**.

14.2.10 Program aplikovaného výzkumu MZe „Země“ (2017-2025) (Z2912)

Tak jako v případě dlouhodobého koncepčního rozvoje výzkumných organizací dochází ze strany Ministerstva zemědělství taktéž k realizaci tzv. účelové podpory. V rámci této podpory je zřízena Národní agentura pro zemědělský výzkum (NAZV), která zabezpečuje již od roku 1994 národní dotace projektů výzkumu a vývoje financovaných z účelových prostředků Ministerstva zemědělství.

V roce 2025 byly Ministerstvem zemědělství podporovány projekty výzkumu a vývoje probíhající v Programu aplikovaného výzkumu Ministerstva zemědělství na období 2017–2025, „ZEMĚ“ (2017-2025). Celková alokace pro tento program činí 3 666 548 000 Kč, přičemž se jedná pouze o financování ze státního rozpočtu.

Rozpočet po změnách na Program aplikovaného výzkumu MZe „Země“ (2017-2025) činil v roce 2025 částku 227 235 650 Kč. Celkové čerpání bylo ve výši **227 118 155 Kč**.

14.2.11 Program aplikovaného výzkumu MZe „Země II“ (2024-2032) (Z2914)

„Program na podporu aplikovaného výzkumu Ministerstva zemědělství na období 2024–2032, ZEMĚ II“ vychází z Koncepce výzkumu, vývoje a inovací Ministerstva zemědělství na léta 2023 – 2032 a je hlavním nástrojem realizace naplnění jejich cílů, které jsou definovány v jeho klíčových oblastech „Bioekonomika“, „Smart zemědělství“ a „Globální změny v biosféře“. Cílem Programu ZEMĚ II je rozvoj udržitelného zemědělství získáváním nových výzkumných poznatků prostřednictvím podpory aplikovaného výzkumu z hlediska jeho praktického uplatnění a na přípravu jeho následného komerčního využití či využití pro potřeby společnosti.

Rozpočet po změnách na Program aplikovaného výzkumu MZe „Země II“ (2024-2032) činil v roce 2025 částku 372 764 350 Kč. Celkové čerpání bylo ve výši **322 018 202 Kč**.

15 Přehled zálohových plateb na práce a dodávky, které nebyly v roce 2025 realizovány

V ročních účetních výkazech organizačních složek státu a příspěvkových organizací ke dni 31. 12. 2025 byly vykázány zálohové platby na dodávky neinvestičního charakteru, které nebyly v roce 2025 realizovány, úhrnem ve výši 43 045 048,04 Kč.

Na celkové částce záloh na dodávky neinvestičního charakteru se podílejí organizační složky státu částkou 34 597 841,23 Kč (80,38 %) a příspěvkové organizace částkou 8 447 206,81 Kč (19,62 %). Poskytnuté zálohy se týkají zejména dodávek energií, vody, plynu, tepla a CCS karet na pohonné hmoty. Podrobnější přehled zálohových plateb je uveden níže.

Zálohy na dlouhodobý hmotný majetek činily ke dni 31. 12. 2025 částku 631 542,14 Kč, a to u Státního pozemkového úřadu.

Tabulka 131 - Přehled zálohových plateb na práce a dodávky v Kč k 31. 12. 2025

Organizace	Zálohy na DHM	Zálohy na platby provozního charakteru	Poznámka
SVS	0,00 Kč	7 017 140,58 Kč	el. energie, plyn, teplo, voda, ostatní služby
ÚSKVBL	0,00 Kč	391 600,00 Kč	el. energie
UKZUZ	0,00 Kč	4 732 310,80 Kč	el. energie, voda, teplo, plyn
MZe	0,00 Kč	10 283 726,21 Kč	el. energie, voda, teplo, plyn
NLI	0,00 Kč	1 214 206,65 Kč	el. energie, voda, teplo, plyn, karty CCS, školení
ČPI	0,00 Kč	0,00 Kč	
SPÚ	631 542,14 Kč	9 434 407,99 Kč	el. energie, plyn, voda, teplo, zálohy složené u soudů a advokátů
SZPI	0,00 Kč	1 524 449,00 Kč	el. energie, voda, teplo, plyn
Celkem OSS:	631 542,14 Kč	34 597 841,23 Kč	
Státní veterinární ústav Praha	0,00 Kč	682 960,00 Kč	el. energie, voda
Ústav zem ekonomiky a informací	0,00 Kč	2 109 345,88 Kč	voda, plyn, karty CCS, služby, konference
Státní veterinární ústav Olomouc	0,00 Kč	1 297 339,88 Kč	el. energie, voda, plyn, PHM
Státní veterinární ústav Jihlava	0,00 Kč	101 091,00 Kč	plyn, voda, časopisy
Česká akademie zemědělských věd	0,00 Kč	389 829,00 Kč	zálohy na služby
Národní hřebčín Kladruby	0,00 Kč	2 188 431,57 Kč	el. energie, plyn, zálohy DPH
Národní zemědělské muzeum	0,00 Kč	1 512 775,95 Kč	el. energie, voda, plyn, CCS, mýtné, exekuční poplatky
Zařízení služeb MZe	0,00 Kč	33 614,00 Kč	el. energie
Zemský hřebčinec Písek	0,00 Kč	130 416,53 Kč	el. energie, plyn
Zemský hřebčinec Tlumačov	0,00 Kč	1 403,00 Kč	plynové láhve, mýto
Mateřská škola Klásek	0,00 Kč	0,00 Kč	
Celkem SPO:	0,00 Kč	8 447 206,81 Kč	
Celkem OSS + SPO:	631 542,14 Kč	43 045 048,04 Kč	

16 Kurzové rozdíly

Usnesení vlády č. 1397 ze dne 12. 11. 2008 ukládá ministerstvu vyčíslit (statistické vykazování) v rámci státního závěrečného účtu kapitoly kurzové rozdíly za příslušný rok.

Tabulka 132 - Kurzové rozdíly za rok 2025

Ukazatel	Částka v Kč
Společná organizace trhu	- 54 023 742
Přímé platby	- 218 603 611
Program rozvoje venkova	- 384 248 136

Z přiložené tabulky vyplývá kurzový rozdíl celkem ve výši **-656 875 488 Kč**. Uvedené kurzové rozdíly jsou vyčísleny jako rozdíl částky v Kč uvedené v žádostech SZIF a částky v Kč uvedené na výpisu z ČNB při příjmu prostředků od Evropské Komise.

17 Likvidace státních podniků

Ministerstvo zemědělství obdrželo v roce 2025 na účet MZe č. 10030-1226001/0710 od akciové společnosti Jihomoravské pivovary Vyškov v likvidaci, zálohy na likvidační zůstatek v celkové výši 65 159 744,86 Kč.

Výše uvedené finanční prostředky byly v průběhu roku 2025 odvedeny na příjmový účet MZe č. 19-1226001/0710.

18 Návravné finanční výpomoci

Tabulka 133 - Návravné finanční výpomoci v roce 2025

Přijemce	Výše pohledávky k 1. 1. 2025 v Kč	Splaceno v roce 2025 v Kč (-)	Jiné změny pohledávky v roce 2025 v Kč (+/-)	Výše pohledávky k 31. 12. 2025 v Kč
Jiří Pavlík	905 840,66	905 840,66	0,00	0,00
Vinařský fond	93 401 000,00	16 201 000,00	0,00	77 200 000,00
Jiří Křepel	1 005 707,75	65 937,84	0,00	939 769,91
Celkem	95 312 548,41	17 172 778,50	0,00	78 139 769,91

Vinařský fond při splácní návratných finančních výpomocí dodržuje platební disciplínu. V případě p. Jiřího Pavlíka došlo k úhradě zbývající částky. Dále byla částečně uhrazena pohledávka z návratných finančních výpomocí od p. Jiřího Křepela.

19 Bezúplatné převody majetku

Ministerstvo zemědělství

V roce 2025 Ministerstvo zemědělství nepřevedlo bezúplatně žádný majetek mimo organizační složky státu.

V rámci církevních restitucí Ministerstvo zemědělství v roce 2025 nevydalo oprávněným osobám žádný majetek.

Tabulka 134 - Bezúplatné převody mimo OSS – nabytí – v Kč v roce 2025

Bezúplatné převody mimo OSS	Částka
<i>Z toho:</i>	
Umělecké předměty	11 000,00 Kč
Nábytek – DDHM	93 600,95 Kč
Nábytek – JDDHM	22 119,18 Kč
Celková hodnota	126 720,13 Kč

Státní zemědělská potravinářská inspekce

Dne 22. 7. 2025 došlo na základě SML/196/25/007 se Státní veterinární správou, Slezská 7, 120 56 Praha k bezúplatnému převodu osobního automobilu Škoda SUPERB combi RZ: 1BI7600 vč. kamerového systému. Tento automobil nakoupila SZPI v roce 2015 a v květnu 2025 bylo rozhodnuto o jeho trvalé nepotřebnosti.

Dále 17.12.2025 došlo na základě SML/194/25/026 s Diecézní charitou Brno, třída Kpt. Jaroše 1928/9, 602 00 Brno k bezúplatnému převodu 10ks kancelářských křesel a 1ks kancelářské skříňky. Tento majetek, který SZPI nakoupila v roce 2008, byl rovněž prohlášen za nepotřebný.

Státní veterinární správa

V roce 2025 Státní veterinární správa bezúplatně převedla nemovitý dlouhodobý majetek v zůstatkové ceně 3 392 558 Kč Úřadu pro zastupování státu ve věcech majetkových, a to:

- budova, garáže a pozemky ve správě KVS pro Ústecký kraj, Inspektorát Děčín v k.ú. Děčín;
- budova, garáže a pozemky ve správě KVS pro Karlovarský kraj, Inspektorát Cheb v k.ú. Cheb;
- pozemek p.č. 160/4 v k.ú. Věkoše, Hradec Králové.

Česká potravinářská inspekce

V roce 2025 bylo bezúplatně převedeno z Ministerstva zemědělství jako nepotřebný movitý majetek jedno osobní motorové vozidlo v pořizovací hodnotě 830 563 Kč (zůstatková cena 526 021 Kč).

Národní lesnický institut

NLI v roce 2025 bezúplatně nabyla 7 osobních automobilů. Tyto automobily byly využity k obnovení vozového parku.

Typ	Datum pořízení	Pořizovací cena	Zůstatková cena	Odpisy
Fiat Scudo	23.07.2015	647 963 Kč	340 177 Kč	307 786 Kč
Škoda Superb 4x4	26.05.2016	937 308 Kč	531 136 Kč	406 172 Kč
Škoda Octa- via com.	24.01.2017	639 363 Kč	383 616 Kč	255 747 Kč
Škoda Superb	20.02.2017	760 901 Kč	459 708 Kč	301 193 Kč
Škoda Octa- via com.	25.07.2017	507 241 Kč	317 023 Kč	190 218 Kč
Škoda Kodíaq	12.04.2017	967 929 Kč	568 653 Kč	399 276 Kč
Škoda Superb com.	22.10.2018	1 021 676 Kč	668 345 Kč	353 331 Kč

20 Majetkové účasti státu

Ministerstvo zemědělství mělo k 31. 12. 2025 majetkové účasti v celkové výši ocenění **198 516 930,72 Kč** v následujících společnostech:

- Podpůrný a garanční rolnický a lesnický fond, a.s. (PGRLF, a.s.), ve výši 1 000 000 Kč (založen na základě usnesení vlády č. 337 ze dne 20. 6. 1993),
- Státní zkušebna strojů, a.s. (SZS, a.s.), ve výši 197 500 000 Kč (založena na základě usnesení vlády č. 52 ze dne 14. 1. 2004),
- Setuza, a. s., ve výši 13 000 Kč,
- Českomoravská společnost chovatelů, a.s., ve výši 3 930,72 Kč.

Majetkové účasti jsou oceněny pořizovacími cenami, popř. cenami, které jsou vzhledem k nedostupnosti potřebných historických informací za pořizovací ceny považovány.

K majetkové účasti ve společnosti Setuza, a.s. je z důvodu konkursního řízení vytvořena opravná položka ve výši 13 000 Kč (100 %).

21 Finanční vypořádání náhrad za rok 2025 poskytovaných podle zákona č. 243/1992 Sb., ve znění pozdějších předpisů

Podle zákona České národní rady č. 243/1992 Sb., ve znění pozdějších předpisů, kterým se upravují některé otázky související se zákonem č. 229/1991 Sb., o úpravě vlastnických vztahů k půdě a jinému zemědělskému majetku, ve znění pozdějších předpisů, je Ministerstvo zemědělství příslušné k poskytování finančních náhrad, které jsou uvedeny v § 10 odst. 1 uvedeného zákona.

K plnění příslušných ustanovení zákona č. 243/1992 Sb., ve znění pozdějších předpisů, byly Ministerstvu zemědělství na základě § 6 odst. 3) zákona č. 331 ze dne 7. prosince 1993, o státním rozpočtu České republiky na rok 1994 a o změně a doplnění některých zákonů, poskytnuty mimořádně finanční prostředky z Fondu národního majetku ČR v roce 1994 ve výši 2 mld. Kč, které jsou uloženy na účtu státních finančních aktiv. Z této částky bylo k 31. 12. 2025 vyčerpáno celkem **287 569 911,84 Kč**, z toho:

v roce 1994	118 369 991,49	v roce 2010	24 298,00
v roce 1995	47 999 391,84	v roce 2011	524 028,00
v roce 1996	46 732 947,77	v roce 2012	384 668,00
v roce 1997	14 553 494,13	v roce 2013	240 486,00
v roce 1998	15 647 311,13	v roce 2014	87 592,20
v roce 1999	6 928 422,10	v roce 2015	0,00
v roce 2000	10 069 756,00	v roce 2016	0,00
v roce 2001	5 982 140,60	v roce 2017	2 501 760,00
v roce 2002	1 720 505,70	v roce 2018	756 669,94
v roce 2003	1 445 676,00	v roce 2019	11 113,00
v roce 2004	2 318 366,60	v roce 2020	184 955,00
v roce 2005	1 636 904,00	v roce 2021	3 847 844,74
v roce 2006	1 465 731,00	v roce 2022	0,00
v roce 2007	1 893 049,00	v roce 2023	0,00
v roce 2008	1 702 916,60	v roce 2024	0,00
v roce 2009	539 893,00	v roce 2025	0,00

Čerpání finančních prostředků na náhrady nelze z centra ovlivnit. Dokladování nároků je mnohdy velmi zdlouhavé a řada případů končí u soudu. Časový horizont ukončení restitucí zemědělského majetku nelze zatím odhadnout. Proto byl s Ministerstvem financí dohodnut postup, jímž bude možno zajistit plynulý průběh finančních náhrad až do pokrytí všech nároků.

K úhradám byl pro Ministerstvo zemědělství zřízen u ČNB Praha účet zvláštních prostředků č. 40037-1226001/0710 s názvem „FNM-restituce zemědělského majetku“. Na základě ujednání s Ministerstvem financí byly finanční prostředky podle potřeby převáděny v průběhu příslušného roku na uvedený účet MZe. V roce 2025 nebyly na daný účet převedeny žádné finanční prostředky.

V roce 2025 nebyla Ministerstvem zemědělství poukázána náhrada v hotovosti ani fyzické ani právnické osobě.

Na základě dopisu Ministerstva financí čj. 195/42 038/95 ze dne 2. srpna 1995 ve věci použití finančních prostředků z běžného účtu MZe na restituční náhrady bylo z titulu potřeby soustředit na jednom účtu finanční prostředky na náhrady vyplývající pro MZe z § 10 odst. 1 zákona č. 243/1992 Sb., ve znění pozdějších předpisů, převedeno z účtu zvláštních prostředků MZe č. 30031-1226001/0710 ve prospěch účtu „Účty vratek nepoužitých prostředků SFA a jiných“ č. 7974-31927001/0710 (od roku 2010 ve prospěch účtu „Ostatní příjmy kapitoly OSFA“ č. 8977-31927001/0710, od roku 2013 ve prospěch účtu „Účet pro úhrady restitucí a ostatní účelové prostředky Ministerstva zemědělství“ č. 1978-21227001/0710) celkem 509 196 074,21 Kč, z toho v roce 2025 – 93 007,71 Kč.

22 Vyhodnocení veřejných zakázek o předpokládané hodnotě nejméně 300 000 000 Kč

Ministerstvo zemědělství v roce 2024 realizovalo výdaje v rámci veřejné zakázky „Zajištění provozu a rozvoje aplikační infrastruktury a služeb na MZe 2023+ (PRAIS)“ (dále také „PRAIS 2023+“)

Předmětem této zakázky je kontinuální zajištění provozu a rozvoje aplikační infrastruktury a služeb MZe. Provoz a rozvoj aplikační infrastruktury je klíčový pro procesování přímých plateb a dodržení evropské a národní legislativy. MZe je odpovědné za provádění společné zemědělské politiky Evropské unie podle příslušných přímo použitelných předpisů Evropské unie. Za tímto účelem byly ministerstvem zřízeny zemědělské registry a kontrolní systémy. Dále je předmětem portál eAGRI a registry MZe. Zakázka se skládá z provozu a rozvoje registrů.

Smlouva byla uzavřena se společností O2 IT Services s.r.o. dne 27. 06. 2023, smluvní cena je stanovena jako maximální do výše **448 876 439 Kč bez DPH** (543 140 491 Kč s DPH) na období 3 let od zahájení provozu smlouvy. Cena je rozdělena na paušální provozní část (172 400 678 Kč) a rozvojovou část (370 739 813 Kč). Dne 24.9.2025 byl uzavřen dodatek ke smlouvě, kterým byla stanovena maximální výše **538 571 189 Kč bez DPH** (651 671 139 Kč s DPH). Hodnota smlouvy je stále rozdělena na provozní část (172 400 678 Kč) a rozvojovou část (479 270 461 Kč).

Provoz PRAIS 2023+ byl zahájen od 1. 10. 2023 (od podpisu smlouvy do 30. 9. 2023 probíhala inicializace smlouvy). V roce 2023 bylo ze smlouvy čerpáno 9 885 261 Kč v rámci provozu systému (neinvestiční prostředky) a 6 071 296 Kč na rozvoj systému (investiční prostředky). V roce 2024 bylo ze smlouvy čerpáno 66 173 982 Kč v rámci provozu systému (neinvestiční prostředky) a 128 775 465 Kč na rozvoj systému (investiční prostředky). V roce 2025 bylo ze smlouvy čerpáno 62 741 050 Kč v rámci provozu systému (neinvestiční prostředky) a 160 117 866 Kč na rozvoj systému (investiční prostředky).

23 Rezervní fond

K datu **1. 1. 2025** činil stav rezervního fondu celkem **108 191 527 Kč**. K **31. 12. 2025** činil pak stav rezervního fondu celkem **109 261 786 Kč**.

V souladu se zákonem č. 218/2000 Sb., o rozpočtových pravidlech, v platném znění, byly v roce 2025 zapojeny do neinvestičních výdajů prostředky rezervních fondů OSS (účet s předčíslem 123-) v celkové výši 26 022 074 Kč, které byly převedeny na příjmový účet s předčíslem 19-.

- Ministerstvo zemědělství čerpalo neinvestiční výdaje v celkové výši 22 608 404 Kč, z toho na činnost Koordinačního místa pro spolupráci s EFSA ve výši 2 552 266 Kč, na výdaje v rámci lesního hospodářství realizovaných z programu Mechanismus civilní ochrany EU ve výši 3 757 728 Kč a na výdaje na realizaci akce FSDN ve výši 16 298 410 Kč.
- OSS Ústřední kontrolní a zkušební ústav zemědělský v roce 2025 čerpal celkem 20 000 Kč, a to na tisk kalendáře).
- OSS Národní lesnický institut čerpala částku 1 694 582 Kč v rámci projektů KP Horizont 2020.
- OSS Ústav pro státní kontrolu veterinárních biopreparátů a léčiv čerpala celkovou částku 1 699 088 Kč, a to v rámci programů EU.

Kromě toho na překročení rozpočtu běžných a kapitálových výdajů OSS ÚSKVBL v celkové výši 38 158 975 Kč (zdroj 2100000) je vykazováno použití příjmů za odbornou činnost na překročení rozpočtu běžných výdajů podle zákona č. 378/2007 Sb., o léčivech a o změnách některých souvisejících zákonů, v platném znění. Prostředky tvořené z příjmů za odborné úkony spojené s registrací léčiv a léčivých přípravků byly převedeny z účtu OSS ÚSKVBL s předčíslem 35- do příjmů státního rozpočtu na účet s předčíslem 19- v celkové částce 37 273 185 Kč.

24 Zahraniční služební cesty a mezinárodní spolupráce

24.1 Zahraniční služební cesty

Ministerstvo zemědělství

Zaměstnanci Ministerstva zemědělství uskutečnili v roce 2025 celkem 554 zahraničních služebních cest v celkové výši **8 849 182,70 Kč** včetně zohlednění přijatých refundací od EK a dalších zdrojů.

Vynaložené prostředky na zahraniční služební cesty byly převážně spojeny s účastí na jednáních pracovních orgánů Evropské unie, zejména řídicích, stálých, regulačních a expertních výborů Evropské komise, dále na jednáních pracovních skupin Rady EU a na zasedáních souvisejících se zastupováním České republiky ve Stálém zemědělském výboru a ve Výboru pro zemědělství Organizace OSN pro výživu a zemědělství (FAO). Zaměstnanci ministerstva se rovněž účastnili jednání a pracovních skupin Evropského úřadu pro bezpečnost potravin (EFSA), zaměřených zejména na hodnocení zdravotních rizik, potravinovou bezpečnost a ochranu zdraví spotřebitelů, a dále vybraných zasedání Světové obchodní organizace (WTO). Součástí zahraničních služebních cest byla také účast na významných protokolárních a reprezentačních akcích mezinárodního charakteru, mimo jiné inaugurace papeže, na níž byl přítomen ministr zemědělství, jakožto součást oficiálního zastoupení České republiky.

Pracovníci ministerstva byli nejčastěji vysíláni na jednání do institucí EU v Bruselu, kde se účastnili Rady ministrů zemědělství EU (AGRIFISH). Rovněž se účastnili jednání ministrů zemědělství za Evropskou lidovou stranu (EPP) a aktivně se zúčastnili Rady ministrů a pracovních skupin Rady EU:

Účast České republiky na mezinárodních veletrzích, výstavách a odborných exkurzích významně přispěla k podpoře a rozvoji jednotlivých odvětví. Tyto aktivity mají strategický význam, neboť posilují obchodní vztahy, podporují propagaci českých produktů v zahraničí a zároveň umožňují získávání přehledu o nejnovějších technologiích, trendech a inovativních postupech. Vzhledem k rozsahu veletržních aktivit je níže uveden přehled vybraných akcí:

- Internationale Grüne Woche (IGW) 2025
- BIOFACH 2025 – World's Leading Trade Fair for Organic Food
- Gulfood 2025
- FOODEX JAPAN 2025 – 50th International Food & Beverage Exhibition
- International Agricultural Fair 2025 – Novi Sad
- Expo 2025 Osaka, Kansai, Japan
- WorldFood Istanbul 2025
- KazAgro 2025
- 29. Evropský farmářský trh

Rok 2025 přinesl širokou škálu odborných setkání, na nichž se řešila pravidla obchodu, standardy kvality, data a statistiky, vodní politika, riziková komunikace, lesnická agenda i výzkumné priority. Přehled několika vybraných událostí je uveden níže:

- United Nations Economic Commission for Europe – Výkonný výbor Hospodářské komise OSN pro Evropu – zasedání 138–141 (UNECE Executive Committee – EXCOM 138–141)
- 6th Expert Group Meeting of the European WoodPoP & TWG Innovation & Research workshop – Evropská platforma WoodPoP a Pracovní skupina pro inovace a výzkum
- Rada EU – AGRIFISH
- WTO – General Council (Světová obchodní organizace – Generální rada)
- UNECE Working Party on Agricultural Quality Standards – 80th session (WP.7) - Pracovní skupina UNECE pro normy kvality zemědělských výrobků a specializované sekce
- Aarhus Convention – Working Group of the Parties (29th meeting) - Aarhuská úmluva – Pracovní skupina smluvních stran
- Stakeholder consultation – Towards a Water Resilience Strategy for the EU - Konzultace Evropské komise k evropské Strategii odolnosti vůči vodním rizikům
- CIS – Strategic Coordination Group (SCG) / implementace vodní legislativy EU
- Urban Agenda for the EU – Partnership on Innovative & Responsible Public Procurement (PS/Partnership meeting) - Městská agenda EU – Partnerství pro inovativní a odpovědné zadávání
- Meeting of Marine and Water Directors (Joint Meeting of EU Water & Marine Directors) - Společné setkání ředitelů pro vodní a mořskou politiku EU
- Meeting of the EFSA Advisory Forum (95th Advisory Forum Meeting) - Platformy EFSA a síť vedoucích potravinových agentur
- European Organic Congress 2025 – Evropský ekologický kongres 2025
- “Strengthening Organic Roots for a Competitive and Sustainable 2050”
- Codex Alimentarius Commission – Komise Codex Alimentarius - 48th Session (CAC48)
- International Commission for the Protection of the Danube River (ICPDR) – expertní práce k Rámcové směrnici o vodách
- Joint ECE/FAO Working Party on Forest Statistics, Economics and Management (WP.2) – Společná pracovní skupina EHK/FAO pro statistiku, ekonomiku a řízení lesů - 46th session
- UNECE Committee on Forests and the Forest Industry (COFFI) – 83rd session (FOREST 2025) - Výbor EHK OSN pro lesy a dřevozpracující průmysl
- EU CAP Network – 6th National Networks Meeting (6. jednání národních sítí SZP)
- UN Forum on Forests – Fórum OSN o lesích - UNFF20
- UNECE Working Party on Agricultural Quality Standards – Specialized Section on Standardization of Fresh Fruit and Vegetables (73rd session) - Specializovaná sekce UNECE pro standardizaci čerstvého ovoce a zeleniny
- Heads of Food Safety Agencies (HoA) – Plenary Meeting - Plenární setkání vedoucích potravinových agentur
- EFSA – 98th Advisory Forum Meeting - zasedání Poradního fóra
- Organic Ambassadors Meeting - setkání koalice pro ekologické zemědělství
- 2nd EU CAP Network workshop “National networking for innovation and knowledge exchange” - Druhý workshop EU CAP Network – Národní síťování pro inovace a sdílení znalostí
- ModernAKIS – 5. valné shromáždění koordinačních těles AKIS - 5th AKIS
- Coordination Bodies General Assembly (AKIS CBs GA)

- INFORM EU – 8th Plenary Meeting: “Truth and Trust: Communicators vs. Disinformation”
- OECD Committee for Fisheries (COFI) – Výbor OECD pro rybolov – 135th session
- IACS Community Exchange (ICE) Conference 2025 (Integrovaný administr. a kontrolní systém SZP)
- NATO – Food and Agriculture Planning Group (FAPG) – Annual Seminar
- (resilience v sektoru potravin a vody)
- Assembly of European Wine Regions (AREV) – General Assembly & events (Strasbourg) - Shromáždění evropských vinařských regionů – Valné shromáždění
- OIV – SCOPE Forum (Stakeholders Contribution on OIV Priorities and Engagement)
- EURO-INBO 2025 – 22nd International Conference - Mezinárodní konference evropské sítě povodí
- Témata zahrnovala implementaci rámcové směrnice o vodách, otázky sucha a povodní, ekologický stav i volně tekoucí řeky. Setkání zdůraznilo význam přeshraniční spolupráce a sdílení metodik.
- EFSA – 60th plenary meeting of the Food Additives and Flavourings Panel (FAF)
- FAO – Neformální konzultace pro Evropu a Střední Asii - Informal Consultation for Europe and Central Asia (REU)
- 2nd EU Algae Awareness Summit - EU4Algae – Druhý evropský summit o řasách
- INSECTA 2025 – 10th International INSECTA Conference - Mezinárodní konference o využití hmyzu
- International Council for Game and Wildlife Conservation (CIC) – 71st General Assembly - Mezinárodní rada pro myslivost a ochranu zvěře
- Czech Water Day 2025 (PROPED)

Zahraniční služební cesty v roce 2025 měly jasný a měřitelný přínos: posílily mezinárodní spolupráci a vliv České republiky v klíčových fórech, urychlily přenos inovací a know-how do praxe, podpořily vývoz a posílily odborné kapacity státní správy. Česká republika díky nim aktivně přispívala k nastavování pravidel, která přímo ovlivňují podmínky hospodaření českých zemědělců a potravinářů, a současně naplňovala své mezinárodní závazky v oblastech potravinové bezpečnosti, ochrany přírodních zdrojů a udržitelného rozvoje.

Národní lesnický institut

V roce 2025 zaměstnanci NLI uskutečnili celkem 49 zahraničních služebních cest.

Služební cesty do zahraničí zahrnovaly zapojení zaměstnanců NLI do mezinárodních projektů – (PathFinder, MoniFun a FOCAL) a rozvojových projektů na Ukrajině a v Gruzii, ale i jejich dlouhodobá členství v expertních skupinách jako je ENFIN, Forest Europe či skupiny pod UNECE, FAO a Evropskou komisí. Účast expertů NLI na těchto jednáních přispívá k dlouhodobému rozvoji a profesionalizaci lesnictví.

Zahraníční projekty	1 374 702 Kč
Zahraníční cesty	501 389 Kč
<i>z toho: ZSC v souvislosti s mezinárodními organizacemi</i>	<i>501 389 Kč</i>
Celkem	1 876 091 Kč

Státní zemědělská a potravinářská inspekce

Zahraníční pracovní cesty

Celkové výdaje na zahraniční pracovní cesty činily v roce 2025 částku 385 000 Kč. Hlavním přínosem zahraničních aktivit je získávání nových informací a posílení know-how SZPI jak dozorového orgánu působícího na vnitřním trhu EU. Účast na různých konferencích, sympoziích, workshopech a dalších vzdělávacích akcích je významná pro získávání aktuálních informací potřebných pro výkon pracovní pozice daného účastníka. Informace získané na ZPC jsou dále poskytovány těm kolegům, jejichž činnosti se rovněž týkají, např. v rámci oborových porad.

V roce 2025 měli zaměstnanci SZPI možnost účastnit se zahraničních pracovních cest, které směřovaly zejména na školení BTSF, v menší míře na vzdělávací workshopy určené pro zaměstnance laboratoří a odborné konference, semináře a workshopy.

Inspektoři a další zaměstnanci SZPI se účastnili školení pod názvem Better Training for Safer Food (BTSF), která pro zástupce dozorových orgánů organizuje DG SANTE a která se specializují na různá kontrolní témata. V roce 2025 mělo 12 zaměstnanců SZPI možnost účastnit se prezenčně 7 typů školení zaměřených např. na výrobu a označování bioproduktů, hygienu potravin a kontroly masa, látky zlepšující vlastnosti potravin, zeměpisná označení potravin a zaručené tradiční speciality a tržní kontroly v zemědělskopotravinářském sektoru, vín a lihovin.

Zaměstnanci laboratoří se v roce 2025 zúčastnili 5 workshopů pořádaných evropskými referenčními laboratořemi.

V roce 2025 nadále působila zaměstnankyně SZPI na Stálém zastoupení ČR při EU v Bruselu na Oddělení zemědělství a životního prostředí, kde měla na starosti problematiku společné organizace trhů, rostlinné a živočišné komodity, ekologické zemědělství a záležitosti týkající se OIV.

Zástupce SZPI se jako vědecký delegát zúčastnil jednání v pracovních skupinách a Komisích OIV, zejména v expertní skupině Specifikace (SPECIF), v expertní skupině Technologie (TECHNO) a Subkomisi pro metody analýzy (SCMA), které se uskutečnily na počátku dubna 2025 v Dijonu ve Francii.

Zástupce vedení SZPI se také pravidelně účastní neformálních setkání vrcholných představitelů evropských orgánů zodpovědných za dozor nad potravinami Heads of Food Safety Agencies (dále jen HoA), která se obvykle konají dvakrát ročně pod záštitou země, která aktuálně předsedá Radě EU. V roce 2025 proběhla dvě prezenční jednání, a to v Reykjavíku na Islandu a v Kodani v Dánsku. Jednání Heads of Food Safety Agencies mají široký rozsah vysoce aktuálních témat, jako jsou zejména bezpečnost, falšování a označování potravin, doplňky stravy, nové potraviny, nové kontrolní metody, kontrola e-commerce, využití nových technologií v rámci inspekční činnosti a další aktuální témata jako např. udržitelnost. V roce 2025 se zástupci SZPI zúčastnili prezenčního jednání pracovní skupiny HoA pro doplňky stravy (Wageningen, Nizozemsko) a pro e-commerce (Uppsala, Švédsko).

Účast v Evropské komisi a Radě Evropské unie

Zaměstnanci SZPI se pravidelně a aktivně účastní jednání pracovních formací Evropské komise a Rady EU. V roce 2025 se uskutečnily téměř čtyři desítky jednání s problematikou relevantní pro SZPI. Většina jednání proběhla on-line. Nejčastěji se scházely pracovní skupiny EK pro nové potraviny, pro přídatné látky a skupina GREX pro zemědělské trhy, nařízení o SOT – víno a lihoviny a polní plodiny a olivový olej. Dále se experti SZPI, mimo jiné, účastnili jednání expertní skupiny EK pro úřední kontroly potravin a pracovních skupin EK pro systém rychlého varování RASFF, pro falšování potravin, pro zemědělské kontaminanty, pro environmentální a průmyslové kontaminanty v potravinách a taktéž jednání Platformy k medu a jednání TRACEMAP.

Zástupce SZPI sleduje jednání Resortní koordinační skupiny (RKS) na Ministerstvu zemědělství. RKS představuje koordinační centrum pro schvalování instrukcí, pozic a mandátů prezentovaných za ČR a resort zemědělství na jednáních pracovních orgánů EU včetně COREPERu, Zvláštního zemědělského výboru a Rady ministrů pro zemědělství a rybolov.

Mezinárodní spolupráce

V říjnu se SZPI podílelo na zajištění programu k čtyřdenní pracovní cestě zástupců ukrajinské Státní služby pro zemědělství a potraviny, kterou organizačně zajišťoval ÚKZÚZ. SZPI se v rámci programu věnovala přípravě materiálů a předání zkušeností v oblasti kontroly ekologického zemědělství a dovozu biopotravin.

V roce 2025 nebyl realizován žádný projekt financovaný z prostředků EU, nicméně pro náš úřad je možnost takového financování alespoň částečně aktivní nadále zajímavou příležitostí, a proto jsou průběžně sledovány možnosti zapojení se do některého z programů financovaných z fondů EU.

Státní veterinární správa

Na výdaje související s mezinárodní spoluprací v zemědělství (paragraf 109100) vynaložila SVS v roce 2025 částku ve výši 1 242 806 Kč.

Zahraniční služební cesty byly realizovány především z hlediska zabezpečení jednání v pracovních skupinách Komise a Rady Evropské unie.

Výdaje na zajištění zahraničních služebních cest byly v níže uvedeném členění:

- cestovní náhrady ve výši 1 231 360 Kč,
- nákup PHM v částce 11 447 Kč.

Refundace cestovních výdajů hrazených v případě účasti expertů na jednáních pracovních skupin Komise a Rady EU byly v roce 2025 proplaceny ve výši 942 362 Kč, z toho Evropskou komisí v částce 426 032 Kč a prostřednictvím Ministerstva financí v rámci účasti na jednáních Rady EU ve výši 516 330 Kč.

Ústav pro státní kontrolu veterinárních biopreparátů a léčiv

ÚSKVBL je členem těchto mezinárodních organizací: PIC/S BfARM EDQM EMEA.

Na zahraniční i tuzemské pracovní cesty byly čerpány prostředky ve výši 957 600 Kč. Tyto pracovní cesty vykonali odborní pracovníci ÚSKVBL zejména z důvodu účasti na jednáních komisí EMA, odborné semináře a školení a na pracovní cesty v rámci inspekční činnosti.

Ústřední kontrolní a zkušební ústav zemědělský

Ústav každoročně realizuje ze svého rozpočtu zahraniční služební cesty, které jsou převážně spojeny se zastupováním resortu zemědělství, resp. ČR ve stálých misích Evropské unie v Bruselu a v mezinárodních organizacích, ve kterých má ústav členství (UPOV, ALVA, ISTA, ISO/CEN, VD LUFA, EPPO, BTSF, apod.).

Rozpočet zahraničních služebních cest byl pro rok 2025 stanoven ve výši 4 000 000 Kč (vč. refundací a projektů). Nutnost osobní účasti odborníků ústavu na jednáních v Bruselu se odrazilo v množství uskutečněných zahraničních služebních cest.

Celkové náklady na zahraniční služební cesty představovaly částku 4 604 674 Kč, refundováno bylo 758 459 Kč. Jedná se však o veškeré výdaje na ZSC, jak na cesty v rámci zahraničních projektů, tak na cesty v souvislosti se zastupováním ústavu či ČR v mezinárodních odborných institucích a organizacích.

Ze zahraničních služebních cest jsou zpracovány zprávy, které jsou k dispozici všem zaměstnancům ÚKZÚZ. Zprávy jsou uloženy na Oddělení komunikace a zahraniční spolupráce.

24.2 Zahraniční pracovní aktivity příspěvkových organizací

Česká akademie zemědělských věd

Zahraniční činnost ČAZV je zaměřena do několika směrů, a to na dlouhodobé aktivity v Unii evropských zemědělských akademií (UEAA), na smluvní spolupráci se Slovenskou akademií pôdohospodárskych vied (SAPV) a Národní akademií zemědělských věd Ukrajiny (NAAS). V uvedených organizacích nejsou placeny žádné členské příspěvky. Náklady spojené s členstvím představují jen nutné cestovní výlohy, případně nákladů na přípravu odborného vystoupení pozvaných účastníků jednání. Výdaje na spolupráci jsou v jednotlivých letech odvozeny vždy od jednotlivých setkání v daném období.

V roce 2025 nebyly na zahraniční aktivity v souvislosti s členstvím v UEAA či NAAS vynaloženy žádné finanční prostředky, jednání probíhají online. Ředitelka ČAZV se zúčastnila plenárního zasedání SAPV ve dnech 25. 11. - 27. 11. 2025. Za uvedenou zahraniční cestu bylo vynaloženo 7 769,15 Kč (veškeré náklady i náhrady).

ČAZV v roce 2025 nevydalo žádné finanční prostředky na rozvojovou činnost ani na účasti na programech mezinárodních institucí.

Ústav zemědělské ekonomiky a informací

Zahraniční pracovní cesty slouží k prezentaci dosažených výsledků a zpětné reflexi do aplikovaného výzkumu, výměně zkušeností a myšlenek, umožňují přístup k informacím, aktuálním poznatkům a směrům výzkumu a tvorbě podpůrných nástrojů pro rozhodování. Některé jsou uskutečňovány za účelem dojednávání či realizace účasti na mezinárodních projektech.

V rámci účasti na programech mezinárodních institucí se jedná např. o účasti OECD, Evropské asociaci agrárních ekonomů (EAAE) apod. Tyto účasti umožňují přístup k informacím, rozvoji znalostí vědního oboru agrární ekonomika a politika a dále poznatků na vysoké úrovni zpravidla pro tvorbu podkladů pro potřeby rozhodování ministerstev (zejména MZe).

SPO ÚZEI vynaložil na výdaje na členství v mezinárodních organizacích částku 344 303,52 Kč a na zahraniční pracovní cesty včetně pojištění finanční částku 723 317,03 Kč.

Národní zemědělské muzeum

Vědečtí pracovníci vykazovali odbornou činnost v zahraničních institucích v roce 2024 spíše online formou. Zahraniční cesty byly uskutečněny zejména v rámci výzkumného projektu NAKI III. Celkové náklady na všechny zahraniční cesty NZM činily 135 375 Kč.

SPO NZM je institucionálním členem např. AIMA (International Association of Agricultural a ICOM (International Council of Museums).

Pracovníci SPO NZM jsou individuálními členy následujících mezinárodních nevládních organizací vědy a výzkumu, a to: ICOFOM Mezinárodní výbor ICOM pro muzeologii (Paříž), ICTOP Mezinárodní výbor pro vzdělávání muzejních pracovníků (Paříž), INTERCOM Mezinárodní výbor ICOM pro muzejní management (Paříž) a Forum of Slavic Cultures (Lublaň).

Pracovníci SPO NZM jsou dále členy vědeckých zahraničních organizací ICOMOS Mezinárodní rada pro památky a sídla (Paříž), ICOFOM Mezinárodní výbor ICOM pro muzeologii (Paříž), ICOFOM Mezinárodní výbor ICTOP pro vzdělávání muzejních pracovníků (Paříž), INTERCOM Mezinárodní výbor ICOM pro muzejní management (Paříž), Vědecká rada – ZED-HIA, (Zentraleuropäisches digitales wirtschafts- und gesellschaftshistorisches interaktives Archiv), (Vídeň), Vědecká rada – Historické múzeum Slovenského národného múzea (Bratislava) a Forum of Slavic Cultures, Lublaň (Slovinsko).

Vědečtí pracovníci PO NZM v roce 2025 vykazovali další odbornou činnost na mezinárodní úrovni, a to: odborný příspěvek Eduard Kubů Garbage Dumps in the Second Half of the 19th and the First Half of the 20th Century in Prague from Perspective of Business History (the Case of the Use of Garbage as Fertilizers), příspěvek na konferenci, 23.-24. 10. 2025, Lublaň.

Dále vykazovali následující odborné aktivity: Z. Novák: Generální zpráva v panelu expertů pro udělování Označení Evropské dědictví (European Heritage Label) podle Rozhodnutí Evropského parlamentu a Rady č. 1194/2011/EU ze dne 16. listopadu 2011; P. Douša: The Živa Award for the Best Slavic Museum and for the Best Heritage Site in Slavic countries (člen hodnotící komise) a M. Plaček, členství v redakční radě Cultural Management Science and Education, vydávaného v Německu a indexovaného ve Scopusu.

Státní veterinární ústav Praha

Náklady na zahraniční služební cesty činily v roce 2025 736 790 Kč. Do zahraničí cestují především vedoucí pracovníci oddělení, a v rámci NRL a projektu Bosna a Hercegovina, Gruzie, EFSA.

Státní veterinární ústav Jihlava

V roce 2025 bylo uskutečněno 25 zahraničních pracovních cest a bylo na ně vynaloženo celkem 223 700 Kč. Některé pracovní cesty byly částečně refundovány ze strany pořadatele.

Státní veterinární ústav Olomouc

Pracovníci ústavu v roce 2025 absolvovali 9 zahraničních pracovních cest v celkové výši 190 400 Kč. Z toho byly refundovány náklady příslušnými Evropskými referenčními laboratořemi ve výši 69 000 Kč. Další zahraniční aktivity (rozvojová pomoc atp.) ústav v roce 2025 nerealizoval.

Národní hřebčín Kladruby nad Labem

V roce 2025 SPO NH Kladruby n. L. na vynaložila na výdaje na zahraniční aktivity celkovou finanční částku ve výši 559 930 Kč, v tom cestovné 273 794 Kč, pojištění 16 633 Kč a ostatní výdaje (ustájení koní, registrace koní, poplatky, mýto, startovné) v částce 269 503 Kč.

Zemský hřebčinec Písek

U PO ZH Písek byly zahraniční cesty realizované z důvodu udržování partnerských vztahů s renomovanými chovatelskými subjekty v chovatelsky vyspělých zemích. Tyto snahy jsou navíc motivovány zejména snahou o získání kvalitního plemenného materiálu. U PO ZH Písek proběhly v roce 2025 tyto cesty:

- 9. – 12. 1. 2025 – Belgie – körung – v částce 10 305 Kč,
- 10. – 12. 12. 2025 – Německo – körung holštýnských hřebců – v částce 6 678 Kč.

Výdaje tak činily celkem 16 983 Kč.

Zemský hřebčinec Tlumačov

Organizace v roce 2025 podnikla tyto zahraniční cesty:

- 11. 1. 2025 – Německo – Dovoz plemenného hřebce Connor – v částce 4 387 Kč,
- 13. 2. 2025 – Slovensko – Pracovní návštěva hřebčína Topolčianky – v částce 292 Kč,
- 9. – 11. 3. 2025 – Belgie – Dovoz plemenného hřebce Gino – v částce 5 914 Kč,
- 6. – 9. 4. 2025 – Belgie – Převoz plemenných hřebců Diacante a Vinardo – v částce 3 673 Kč,
- 8. – 13. 7. 2025 – Polsko – Závody spřežení Ksiaz – v částce 13 146 Kč,
- 23. – 25. 8. 2025 – Německo – Výměna hřebců Charakter I./Carero RDH – v částce 1 106 Kč,
- 18. – 25. 8. 2025 – Nizozemí – Mistrovství světa v zápřeží – v částce 14 728 Kč,
- 28. – 30. 9. 2025 – Belgie – Odvoz plemenného hřebce Gino – v částce 1 511 Kč.

Výdaje na cestovné (stravné, parkovné a ostatní poplatky) tak činily celkem 44 757 Kč.

24.3 Expozice MZe na veletrzích a výstavách v roce 2025

24.3.1 Národní expozice pod gescí Ministerstva zemědělství na mezinárodních veletrzích a výstavách v zahraničí

Na přípravu a realizaci národních expozic pod gescí MZe na mezinárodních veletrzích a výstavách v zahraničí byly v roce 2025 vynaloženy finanční prostředky v celkové výši **20 175 861 Kč**. Cílem prezentace v zahraničí je zvýšení exportu komodit a zpracovaných zemědělských produktů z České republiky, včetně státní prezentace na mezinárodní úrovni.

1. **Internationale Grüne Woche**, Berlín, Německo, 17. - 26. 1. 2025 mezinárodní zemědělský a potravinářský veletrh určený pro koncového zákazníka, má velký politický význam z hlediska agrární diplomacie
2. **Biofach**, Norimberk, Německo, 11. - 14. 2. 2025 nejvýznamnější mezinárodní veletrh v oblasti bioproduktů, biopotravin a ekologického zemědělství v Evropě
3. **Gulfood**, Dubaj, Spojené arabské emiráty, 17. - 21. 2. 2025 patří mezi nejvýznamnější potravinářské veletrhy na světě (společně se SIAL Paris a Anuga v Kolíně nad Rýnem)
4. **Foodex Japan**, Tokio, Japonsko, 11. - 14. 3. 2025 jeden z nejvýznamnějších potravinářských veletrhů v JV Asii
5. **IAF Novi Sad**, Novi Sad, Srbsko, 17.- 22. 5. 2025 nejvýznamnější zemědělský veletrh na Balkáně, určený pro obchodníky i širokou veřejnost
6. **KazAgro**, Astana, Kazachstán, 22. – 24. 10. 2025 nejvýznamnější zemědělský veletrh v Kazachstánu a v oblasti přední Asie, určený pro obchodníky i širokou veřejnost

24.3.2 Expozice Ministerstva zemědělství na veletrzích a výstavách v tuzemsku

Na přípravu expozic MZe na mezinárodních veletrzích a výstavách v tuzemsku byly v roce 2025 vynaloženy finanční prostředky v celkové výši: **4 825 436 Kč**. Cílem prezentace v tuzemsku je informování odborné i laické veřejnosti o činnosti MZe jako ústředního orgánu státní správy, včetně poskytování informací o společné zemědělské politice, činnosti jednotlivých odborných sekcí a útvarů MZe, včetně prezentace resortních institucí.

1. **Czech Food Expo**, České Budějovice, 15. - 18. 5. 2025 národní potravinářská výstava, 2. ročník, souběžně s výstavou Hobby – výstavou pro zahrádkáře a pěstitele
2. **NATURA VIVA**, Lysá nad Labem, 22. - 25. 5. 2025 výstava lesnictví, myslivosti a včelařství určená pro širokou veřejnost
3. **Země Živitelka**, České Budějovice, 21. - 26. 8. 2025 největší agrosalón v České republice, přehlídka rostlinné a živočišné výroby, zemědělské techniky a technologií pro zemědělství, včetně přehlídky včelařství a myslivosti, prezentace potravinářských firem a výrobců regionálních potravin.
4. **Flora Olomouc, Hortikomplex**, Olomouc, 2.–5. 10. 2025 tradiční výstava ovoce, zeleniny, školkařských výpěstků a květin

25 Hodnocení výsledků vnějších a vnitřních kontrol

25.1 Informace o plnění nápravných opatření přijatých ke zjištěním z kontrolních akcí NKÚ

V roce 2025 připravoval Odbor auditu a supervize ve spolupráci s odbornými útvary MZe a resortními organizacemi u:

- kontrolní akce NKÚ č. 24/16 stanovisko MZe ke v kontrolním závěru NKÚ k této kontrolní akci. V rámci stanoviska byla navržena i nápravná opatření ke zjištěním NKÚ.
- kontrolní akce č. 24/21 stanovisko MZe ke zjištěním NKÚ uvedeným v kontrolním závěru k této kontrolní akci. V rámci stanoviska je uvedena i informace o přijetí a splnění nápravných opatření ke zjištěním NKÚ. Toto stanovisko má být předloženo vládě ČR do 28. 2. 2026 a zpracovává jej svodně Ministerstvo průmyslu a obchodu.
- kontrolní akce č. 23/31 stanovisko MZe ke zjištěním NKÚ uvedeným v kontrolním závěru k této kontrolní akci. V rámci stanoviska je uvedena i informace o přijetí nápravných opatření ke zjištěním NKÚ.
- dvou kontrolních akcí NKÚ (č. 23/06, 20/07) informaci o plnění nápravných opatření přijatých ke kontrolním zjištěním NKÚ uvedeným v Kontrolním závěru z dané kontrolní akce.

1) Kontrolní akce NKÚ č. 24/16 „Peněžní prostředky určené na podporu lesnictví“ (dále jen „KA 24/16“):

- Cílem KA 24/16 bylo prověřit, zda peněžní prostředky určené na podporu lesnictví byly vynakládány účelně, hospodárně a v souladu s právními předpisy.
- Časový plán kontroly: 07/2024–02/2025
- Kontrolované osoby: MZe; Státní zemědělský intervenční fond (dále také „SZIF“) a Lesy ČR, s.p.
- Ke KA 24/16 byl vydán Kontrolní závěr dne 20. 10. 2025, ke kterému MZe, ve spolupráci SZIF a LČR, zpracovalo stanovisko, které bylo zasláno k zařazení na program jednání vlády v lednu 2026.

2) Kontrolní akce NKÚ č. 24/21 „Majetek a peněžní prostředky státu, se kterými mají právo hospodařit vybrané státní podniky v likvidaci v resortu Ministerstva průmyslu a obchodu a Ministerstva zemědělství“ (dále jen „KA 24/21“):

- Cílem KA 24/16 bylo prověřit, zda vybrané státní podniky v likvidaci v resortu Ministerstva průmyslu a obchodu a Ministerstva zemědělství hospodařily s majetkem a peněžními prostředky státu účelně, hospodárně a v souladu s právními předpisy; prověřit, jak uvedená ministerstva plní funkci zakladatele vůči vybraným státním podnikům.
- Časový plán kontroly: 09/2024–04/2025.
- Kontrolované osoby: MZe; Ministerstvo průmyslu a obchodu; Barvy a laky, státní podnik "v likvidaci"; Brněnské papírny, státní podnik – v likvidaci; Cihlářské a keramické závody Teplice, státní podnik v likvidaci; RKT – Rovnací a kotevní technika, státní podnik v likvidaci; Státní statek Česká Kamenice v likvidaci; Státní statek Jeneč, státní podnik v likvidaci; Státní statek Valtice, s.p. v likvidaci.

- Ke KA 24/21 byl vydán Kontrolní závěr dne 24. 11. 2025. MZe k němu zpracovalo dílčí stanovisko a zaslalo jej Ministerstvu průmyslu a obchodu k vypracování svodného stanoviska, termín předložení materiálu pro jednání vlády je do 28. 2. 2026.

3) Kontrolní akce NKÚ č. 23/31 „Peněžní prostředky státu a Evropské unie určené na pozemkové úpravy“ (dále jen „KA 23/31“):

- Cílem KA 23/31 bylo prověřit, zda peněžní prostředky státu a Evropské unie určené na pozemkové úpravy byly vynakládány účelně, hospodárně a v souladu s právními předpisy.
- Časový plán kontroly: 11/2023–7/2024.
- Kontrolované osoby: MZe, SZIF a Státní pozemkový úřad (dále také „SPÚ“).
- Kontrolní závěr z KA 23/31 byl zveřejněn dne 13. 1. 2025 a MZe k němu ve spolupráci se SZIF a SPÚ vypracovalo Stanovisko, v němž byla navržena nápravná opatření ke zjištěním NKÚ. Stanovisko schválila vláda ČR dne 22. 10. 2025 svým Usnesením č. 804 a uložila MZe informovat vládu ČR o plnění nápravných opatření do 22. 4. 2026.

4) Kontrolní akce NKÚ č. 23/06 „Peněžní prostředky státu a Evropské unie vynakládané na opatření Programu rozvoje venkova na období 2014–2020“ (dále jen „KA 23/06“):

- Cílem KA 23/06 bylo prověřit, zda peněžní prostředky státu a Evropské unie určené na vybraná opatření Programu rozvoje venkova na období 2014–2020 byly vynakládány účelně, hospodárně a v souladu s právními předpisy a zda došlo k naplnění cílů opatření Programu rozvoje venkova na období 2014–2020.
- Časový plán kontroly: 7/2023–10/2023.
- Kontrolovaným obdobím byly roky 2016 až 2022, v případě věcných souvislostí i období předcházející a následující.
- Kontrolováno bylo období od roku 2014 do roku 2022, v případě věcných souvislostí i období předcházející a následující.
- Kontrolované osoby: MZe; SZIF; AGRODRUŽSTVO BLÍŽKOVICE, družstvo; Ing. Karel Horák; Ing. Ondřej Kříženecký; Ing. Zdeněk Kupský; ZEAS Lysice, a.s.; ZEMSPOL DEŠNÁ, s.r.o.
- Kontrolní závěr z KA 23/06 byl zveřejněn dne 18. 3. 2024 a MZe k němu, ve spolupráci se SZIF, vypracovalo Stanovisko, v rámci, kterého byla přijata nebo navržena nápravná opatření k odstranění nedostatků zjištěných NKÚ. Toto stanovisko schválila vláda ČR dne 6. 11. 2024 svým Usnesením č. 782 a uložila MZe vypracovat nejpozději do 6. 5. 2025 informaci o stavu plnění nápravných opatření a předložit ji vládě ČR pro informaci.
- Informaci o stavu plnění nápravných opatření zpracovanou MZe vzala vláda ČR na vědomí na své schůzi, která se konala dne 2. 7. 2025.
- Vzhledem k tomu, že jedno z nápravných opatření bylo sekcí 1400 přijímáno až do 31. 12. 2025, byla OAS ve spolupráci s tímto odborným útvarem zpracována Informace pro pana ministra o stavu plnění nápravných opatření, která byla panem ministrem vzata na vědomí dne 14. 12. 2025. Plnění nápravných opatření ke zjištěním uvedeným v Kontrolním závěru ke KA 23/06 tak bylo ukončeno.

- 5) Kontrolní akce NKÚ č. 20/07 „Peněžní prostředky vynakládané na informační a komunikační technologie v resortu Ministerstva zemědělství“ (dále jen „KA 20/07“):**
- Cílem KA 20/07 bylo prověřit, zda MZe a SZIF vynakládají prostředky státního rozpočtu na pořízení, provoz a rozvoj informačních a komunikačních technologií účelně a hospodárně.
 - Časový plán kontroly: 5/2020–11/2020.
 - Kontrolováno bylo období od roku 2016 do roku 2019, v případě věcných souvislostí i období předcházející a období do ukončení kontroly.
 - Kontrolované osoby: MZe a SZIF.
 - Kontrolní závěr z KA 20/07 byl zveřejněn dne 26. 4. 2021, a MZe k němu, ve spolupráci se SZIF vypracovalo Stanovisko, v rámci kterého byla přijata nebo navržena nápravná opatření ke zjištěním NKÚ. Stanovisko schválila vláda ČR dne 9. 3. 2022 svým usnesením č. 170 a uložila MZe informovat vládu ČR o plnění nápravných opatření k 31. 1. 2024, 31. 1. 2026 a 31. 1. 2028.
 - První informaci o stavu plnění nápravných opatření k 31. 1. 2024 zpracovalo MZe na základě úkolu uloženého MZe v rámci Usnesení vlády ČR č. 170 ze dne 9. 3. 2022 a vláda ČR vzala tuto informaci na vědomí na své schůzi, která se konala dne 3. 4. 2024. Z předložené informace je patrné, že nápravná opatření byla buď splněna nebo jsou průběžně plněna. Vzhledem k tomu, že MZe bude přijímat nápravná opatření až do roku 2028 bude pro vládu ČR zpracovávat další informace o plnění nápravných opatření k 31. 1. 2026 a k 31. 1. 2028. Materiál k aktuálnímu stavu nápravných opatření byl zasláno k zařazení na program jednání vlády v lednu 2026.

25.2 Informace o koordinaci kontrol Finančního úřadu

V roce 2025 neprováděl Finanční úřad pro hl. m. Prahu na MZe **žádnou kontrolu** dle zákona č. 280/2009 Sb., daňový řád, ve znění pozdějších předpisů, která by byla v gesci odboru auditu a supervize.

25.3 Veřejnosprávní kontroly

Odbor auditu a supervize (Oddělení kontrol a evidence stížností) realizoval v průběhu roku 2025 veřejnosprávní kontroly u státních příspěvkových organizací, jejichž zřizovatelem je MZe:

- Zemský hřebčinec Písek, s.p.o.,
- Mateřská škola Klásek, s.p.o.,
- Státní veterinární ústav Olomouc, s. p. o.

Dále provedl kontroly u dalších resortních organizací MZe:

- Povodí Vltavy, státní podnik,
- Státní pozemkový úřad,
- Ústav pro státní kontrolu veterinárních biopreparátů a léčiv.

Mezi kontrolovanými osobami byly v roce 2025 rovněž příjemci finančních prostředků poskytnutých MZe, včetně účelových a institucionálních podpor poskytnutých pro konkrétní projekty a výzkumné záměry. Bylo zkontrolováno dodržování čerpání těchto prostředků a podmínek smluv o poskytnutí dotace u následujících subjektů:

- Výzkumné centrum SELTON, s.r.o.,
- Výzkumný ústav živočišné výroby, v. v. i.,
- Výzkumný ústav veterinárního lékařství, v. v. i.,
- Střední odborná škola veterinární, mechanizační a zahradnická a Jazyková škola s právem státní jazykové zkoušky, České Budějovice, Rudolfovska 92,
- Český lanýž Asociace, z.s.,
- Hluboká v pohybu – sportovní a kulturní spolek,
- Biofish, s.r.o.,
- Agrotest fyto, s.r.o.,
- Český svaz ochránců přírody.

Kontroly u subjektů Výzkumné centrum SELTON, s.r.o., Agrotest fyto, s.r.o., Výzkumný ústav veterinárního lékařství, v. v. i. a Hluboká v pohybu – sportovní a kulturní spolek nebyly k datu vypracování těchto podkladů administrativně ukončeny.

O zjištěných nedostatcích byl informován ministr zemědělství a odborné útvary MZe. Na základě výsledků kontrol u Střední odborné školy veterinární, mechanizační a zahradnické a Jazykové školy s právem státní jazykové zkoušky, České Budějovice, Rudolfovska 92, a Český lanýž Asociace z.s., byly tyto kontrolované osoby po ukončení kontroly vyzvány k vrácení části finančních prostředků z poskytnuté podpory. Výsledky kontroly u Českého svazu ochránců přírody byly předány odbornému útvaru k rozhodnutí o výši vratky.

Dále Odbor auditu a supervize předal podezření na porušení rozpočtové kázně, dle § 44 odst. 1 písm. b) zákona č. 218/2000 Sb., o rozpočtových pravidlech a o změně některých souvisejících zákonů, ve znění pozdějších předpisů, místně příslušnému finančnímu úřadu u zjištění z kontroly provedené u Výzkumného ústavu živočišné výroby, v. v. i.

Kontrolované osoby jsou, na základě příslušných ustanovení zákona č. 320/2001 Sb., o finanční kontrole ve veřejné správě a o změně některých zákonů (zákon o finanční kontrole), povinny písemně informovat OAS o přijetí opatření k odstranění nedostatků zjištěných při kontrolách, a to ve lhůtě do 1 měsíce od ukončení kontroly a rovněž o jejich splnění ve lhůtě do 6 měsíců od jejich přijetí.

Odbor auditu a supervize (oddělení kontrol a evidence stížností) plnění těchto povinností průběžně sleduje a čtvrtletně o stavu plnění informuje ředitele odboru.

25.4 Interní audity

Ministerstvo zemědělství

V rámci interních auditů byly v roce 2025 dokončeny auditní akce zaměřené na:

- systém nastavení protikorupčního programu na MZe,
- systém vyřizování správních náhrad,
- vnitřní kontrolní systém,
- aktualizaci Analýzy rizik MZe,
- oblast řízení kvality na MZe,
- oblast kybernetické bezpečnosti.

Prostřednictvím výše uvedených auditních akcí realizovaných v roce 2025 byly identifikovány nedostatky pramenící z nedůsledného provádění každodenní řádné řídicí kontroly, a to zejména v oblasti smluvních vztahů a uveřejňování smluv/objednávek v Registru smluv, kdy např. v některých případech chyběly předávací protokoly, které měly být přílohou faktury.

Zjištění z auditu zaměřeného na nastavení protikorupčního programu na MZe se týkala především absence mapy korupčních rizik na MZe, přehledu o jejich řízení, včetně nápravných opatření k jejich eliminaci, nepravdivé aktualizace souvisejících dokumentů (Resortní interní protikorupční program a Etický kodex MZe) a neúplného zveřejňování povinných údajů v rámci protikorupčního programu resortními organizacemi MZe.

V roce 2025 byl rovněž realizován audit kybernetické bezpečnosti. Jelikož se jedná o specifickou oblast, je audit vykonáván s využitím externí přizvané osoby. Auditem bylo ověřeno např. plnění doporučení z předešlých auditních akcí stejného zaměření a posouzení informačního systému - Registr de minimis na základě vybraných § z vyhlášky č. 82/2018 Sb., o kybernetické bezpečnosti a o bezpečnostních opatřeních, kybernetických bezpečnostních incidentech, reaktivních opatřeních, náležitostech podání v oblasti kybernetické bezpečnosti a likvidaci dat (vyhláška o kybernetické bezpečnosti). Vyhláška byla zrušena k 1. 11. 2025 a je nahrazena jiným předpisem, který bude sloužit jako předpisová základna pro audit v příštím období. V rámci tohoto auditu byla formulována zjištění týkající se nedůsledného ověření definic bezpečnostních požadavků v rámci změnového požadavku, nechráněného privilegovaného účtu Registru de minimis do databáze společného zemědělského registru.

V jednotlivých auditních akcích realizovaných a ukončených v roce 2025 bylo, do doby zpracování této zprávy, identifikováno celkem 18 zjištění, z toho bylo 1 zjištění klasifikováno vysokou, 15 zjištění střední a 2 zjištění s nízkou mírou závažnosti. K identifikovaným zjištěním OIA navrhlo celkem 19 doporučení, která byla v plném rozsahu akceptována. Všechna doporučení byla adresována na konkrétní útvary MZe. Dále byly navrženy 2 příležitosti ke zlepšení.

Rizika spojená s formulovanými zjištěními byla interními auditory hodnocena se střední a vysokou mírou závažnosti.

Nejčastěji se tedy vyskytovala rizika se střední mírou závažnosti, a to v celkovém počtu 15 zjištění, což odpovídá 83 % celkových zjištění v rámci ukončených auditních akcí za rok 2025. Riziko s vysokou mírou závažnosti bylo identifikováno v 1 případě, což činí 6 % všech zjištění a 2 rizika s nízkou mírou závažnosti odpovídají 11 % všech zjištění.

O plnění nápravných opatření, přijatých odbornými útvary MZe ke zjištěním z jednotlivých auditních akcí, informuje Odbor auditu a supervize (Oddělení interního auditu) pravidelně ministra zemědělství.

Na základě výsledků z jednotlivých auditů a ze závěrů z předchozích auditů, lze konstatovat, že vnitřní kontrolní systém je v organizaci MZe nastaven, avšak stále přetrvávají dílčí nedostatky.

Národní zemědělské muzeum

Kontrolor NZM provedl v roce 2025 na základě platného plánu kontrolní činnosti č.j. NZM/2025/400 tyto vnitřní kontroly:

Ověření nápravných opatření z veřejnosprávní kontroly MZE-16607-2024-0011. Obsahem kontroly byla kontrola funkčnosti schválených opatření. Výsledkem byl následující návrh opatření pro nálezy z veřejnosprávní kontroly: Dodržovat limit finančních prostředků na platy zaměstnanců dle zákona č. 218/2000 Sb., Schvalovat cestovní příkazy ještě před započítáním služební cesty, Při opravách účetních dokladů vždy postupovat ve smyslu §35 odst. 3 zákona 563/1991 Sb.

Kontrola veřejných zakázek. Obsahem bylo zjistit, zda NZM postupuje v souladu s povinnostmi administrátora veřejných zakázek. Byl podán návrh na úpravu textu směrnice tak, aby povinnost rešerše nabídek byla vynechána v případech, kdy nabídku podal jen jediný uchazeč.

Státní pozemkový úřad

V roce 2025 byly zrealizovány dle Ročního plánu činnosti OIAK pro rok 2025 tyto audity:

Audit procesu aktualizace BPEJ. Cílem auditu bylo ověření systému řízení procesu aktualizace BPEJ na příslušných OÚ/OJ a posouzení účinnosti nastavení a výkonu vnitřního kontrolního systému SPÚ v procesu aktualizace, vedení a předávání údajů o BPEJ.

Audit systému výkonu řídicí kontroly u operací pro pracovněprávní vztahy. Cílem auditu bylo ověření souladu nově nastavených schvalovacích postupů pro oblast přiznávání platů a vyplácení platů s platnou legislativou. Auditovaná oblast zahrnovala nastavení a výkon řídicí kontroly u operací souvisejících s pracovněprávními vztahy (vznik a změny pracovněprávních závazků, měsíční zpracování a výplaty mezd/platů a souvisejících plateb) v prostředí SPÚ, zejména v návaznosti na používané systémy (OK BASE, eSSL, D365BC) a kontrolní činnosti OE.

Audit úkonů souvisejících s poskytnutím informací dle zákona č. 106/1999 Sb.

Cílem auditu bylo ověření dodržování lhůt při vyřizování jednotlivých druhů podání v režimu zákona č. 106/1999 Sb., zákon o svobodném přístupu k informacím, ve znění pozdějších předpisů (dále InfZ) a ověření nastavení systému vyúčtování nákladů souvisejících s poskytnutím informací.

Audit se zaměřil na prověření správnosti nastavení postupů v rámci vnitřních předpisů upravujících předmětnou problematiku, fungování nastavených kontrolních systémů ve Státním pozemkovém úřadu ČR u Odboru zastupování státu a legislativy (dále OZSL), Oddělení nesporné agendy podle InfZ. Dále byl audit zaměřen na nastavení systému vyúčtování nákladů souvisejících s poskytnutím informací a zveřejnění informací.

25.5 Další kontroly

Národní lesní institut

Státní zemědělský intervenční fond (SZIF) provedl celkem 2 kontroly plnění delegovaných činností:

- 1) 3. 6. 2025 – kontrola delegovaných činností podle nařízení Komise v přenesené pravomoci (EU) 2022/127 a kontrola účinnosti systémů podle nařízení Komise v přenesené pravomoci (EU) 2022/127, kterým se doplňuje nařízení Evropského parlamentu a Rady 2021/2116 a plnění povinností vyplývajících ze Smlouvy o součinnosti ze dne 2. 6. 2023.

Kontrolou bylo zjištěno, že NLI disponuje účinnými systémy k plnění všech činností delegovaných na NLI podle NK v přenesené pravomoci (EU) 2022/127.

- 2) 11. 12. 2025 – kontrola delegovaných činností podle nařízení Komise v přenesené pravomoci (EU) 2022/127 a kontrola účinnosti systémů podle nařízení Komise v přenesené pravomoci (EU) 2022/127, kterým se doplňuje nařízení Evropského parlamentu a Rady 2021/2116 a plnění povinností vyplývajících ze Smlouvy o součinnosti ze dne 2. 6. 2023.

Kontrolou bylo zjištěno, že NLI disponuje účinnými systémy k plnění všech činností delegovaných na NLI podle NK v přenesené pravomoci (EU) 2022/127.

Kontrolami ze strany SZIF nebyla uložena žádná opatření k odstranění závad.

Všeobecná zdravotní pojišťovna ČR, regionální pobočka Praha provedla dne 24. 5. 2025 kontrolu plateb pojistného na veřejné zdravotní pojištění a dodržování všech ostatních povinností plátce pojistného za období 1. 5. 2021 – 31. 3. 2025. Kontrolou nebyly zjištěny žádné nedostatky v plnění oznamovací povinnosti, správnosti stanovení výše vyměřovacích základů a správnosti výše pojistného, dodržování termínu splatnosti pojistného a podávání přehledů o platbách pojistného. Ke dni kontroly nebyly zjištěny splatné závazky vůči VZP ČR ani jiné evidenční nedostatky.

Ministerstvem financí, odborem Kontrola byla vykonána kontrola hospodaření s veřejnými prostředky v letech 2022 – 2023. Kontrola byla ukončena v roce 2025 (kontrolní protokol ze dne 17. 2. 2025). Kontrolou bylo zjištěno porušení ZFK a VFK a podezření na porušení následujících právních předpisů: ZVZZ, ZMS, VMS, ZRP. K odstranění závad ředitel NLI vydal Příkaz ředitele NLI k odstranění nedostatků zjištěných kontrolou MF, ve kterém uložil splnit konkrétní opatření k odstranění zjištěných nedostatků.

Dále se v NLI uskutečnily vnitřní kontroly zaměřené na dodržování opatření GDPR a dodržování předpisů v oblasti PO/BOZP.

Státní pozemkový úřad

V roce 2025 bylo u SPÚ vykonáno celkem 12 kontrolních akcí vedených v samostatné evidenci externích kontrol. Převážná část kontrol se týkala projektů a realizací financovaných z dotačních titulů a byla vykonávána zejména ze strany SZIF (kontroly polních cest, vodohospodářských opatření a dalších prvků společných zařízení). Menší část kontrol vykonávaly stavební úřady a další orgány veřejné správy (např. v oblasti technického stavu staveb, stavebních činností a souvisejících povinností), dále orgány ochrany zdraví při práci a environmentální dozorové orgány. Součástí evidence je rovněž **veřejnosprávní kontrola prováděná Ministerstvem financí, která ke konci roku 2025 nebyla ukončena** (probíhá fáze vypořádání připomínek ze strany MF), a dále **kontrola související s Národním plánem obnovy (NPO) prováděná Ministerstvem zemědělství**. Evidence u jednotlivých kontrol sleduje, zda byla kontrola bez zjištěných nedostatků, případná zjištění, uložená nápravná opatření, jejich plnění a případné námítky.

Tabulka 135 - Počet externích kontrol provedených u SPÚ

Označení kontrolního orgánu	Počet provedených kontrol
SZIF (Státní zemědělský intervenční fond)	145
Stavební úřady / městské a obecní úřady (vč. OŽP apod.)	11
Ministerstva (MF, MZe)	2
KHS (hygienická služba / BOZP a ochrana zdraví při práci)	1
ÚZSVM	1
ČIŽP	1
Externí auditor (Ernst & Young Audit, s.r.o.)	1

Ústav zemědělské ekonomiky a informací

Územní správa sociálního zabezpečení pro Jihočeský kraj, Plzeňský kraj a Karlovarský kraj, Okresní správa sociálního zabezpečení Jindřichův Hradec – kontrola plnění povinností v nemocenském pojištění, v důchodovém pojištění a při odvodu pojistného na sociální zabezpečení a příspěvku na státní politiku zaměstnanosti stanovených zákonem č. 187/2006 Sb., o nemocenském pojištění, ve znění pozdějších předpisů, zákonem č. 582/1991 Sb., o organizaci a provádění zabezpečení a příspěvku na státní politiku zaměstnanosti, ve znění pozdějších předpisů a to za období od 1. 3. 2021 do 31. 5. 2021, od 1. 12. 2021 do 28. 2. 2022, od 1. 1. 2024 do 31. 12. 2024 a od 1. 3. 2025.

Kontrolní zjištění:

1. Plnění povinností v nemocenském pojištění – kontrolní zjištění spočívající v neplnění ohlašovacích a oznamovacích povinností.
2. Plnění povinností v oblasti pojistného – kontrolní zjištění spočívající v nesprávně stanovených vyměřovacích základech pro odvod pojistného u jednotlivých zaměstnanců. Celkem činí nedoplatek na pojistném 611 Kč.
3. Plnění povinností v důchodovém pojištění – kontrolní zjištění spočívající v nesprávném vedení a předkládání ELDP a údaje o důchodovém pojištění.

Nápravná opatření:

1. Na základě Platebního výměru č. 14/149/25/334 ze dne 28. 7. 2025 bylo uhrazeno dlužné pojistné ve výši 611 Kč a penále z tohoto dlužného pojistného ve výši 253 Kč vypočtené k datu vydání platebního výměru. Celkem tedy bylo dne 1. 8. 2025 uhrazeno 864,- Kč na účet ČSSZ. Mzdová účetní byla vedoucí oddělení upozorněna na nutnost důsledného plnění povinností zaměstnavatele v nemocenském i důchodovém pojištění a odvodů pojistného. Mzdová účetní se dne 24. 9. 2025 zúčastnila školení, pořádaného ANAG, spol. s r.o., s názvem Jednotné měsíční hlášení zaměstnavatelů, které obsahovalo i informace k vyměřovacím základům.

Státní zemědělská a potravinářská inspekce

V roce 2025 byla v SZPI provedena kontrola Finančního úřadu pro Olomoucký kraj – kontrola výkonu správy poplatků s termínem 20. 11. 2025. V rámci kontroly nebyly zjištěny žádné nedostatky.

Státní veterinární správa

Státní veterinární správa má zavedený vnitřní kontrolní systém, který poskytuje dostatečné ujištění o hospodárném, efektivní a účelném nakládání s veřejnými prostředky. V rámci řídicí kontroly je stanoven rozsah pravomocí a odpovědností vedoucích pracovníků a ostatních zaměstnanců. Účinnost řídicí kontroly je pravidelně prověřována. Za poslední 4 roky je jedním bodem programu interního auditu vnitřní kontrolní systém. V rámci ročního plánu bylo na jednotlivých organizačních jednotkách (krajské veterinární správy a ústředí) provedeno 9 kontrolních auditů se zaměřením na principy 3E, dodavatelsko-odběratelské vztahy, vnitřní kontrolní systém, řídicí kontrola a vnitřní předpisy.

26 Závěr – zhodnocení příjmů a výdajů kapitoly, hospodárnost, účelnost a efektivnost vynaložených prostředků

Průvodní zpráva se obsahově zabývá schváleným rozpočtem kapitoly a jeho skutečným plněním za rok 2025. U vybraných ukazatelů je uvedeno porovnání se skutečností předchozího roku a dále pak v některých případech i za delší období.

V rámci odborné činnosti resortu jsou vždy za uplynulý rok zpracovávány komplexní zprávy za odvětví zemědělství, lesní a vodní hospodářství, které obsahují řadu číselných ukazatelů v delších časových řadách a příslušné komentáře. Jedná se zejména o tyto zprávy:

- Zpráva o stavu zemědělství ČR,
- Zpráva o stavu lesa a lesního hospodářství ČR včetně navazujících odvětví,
- Zpráva o stavu vodního hospodářství ČR.

26.1.1 Lesní hospodářství

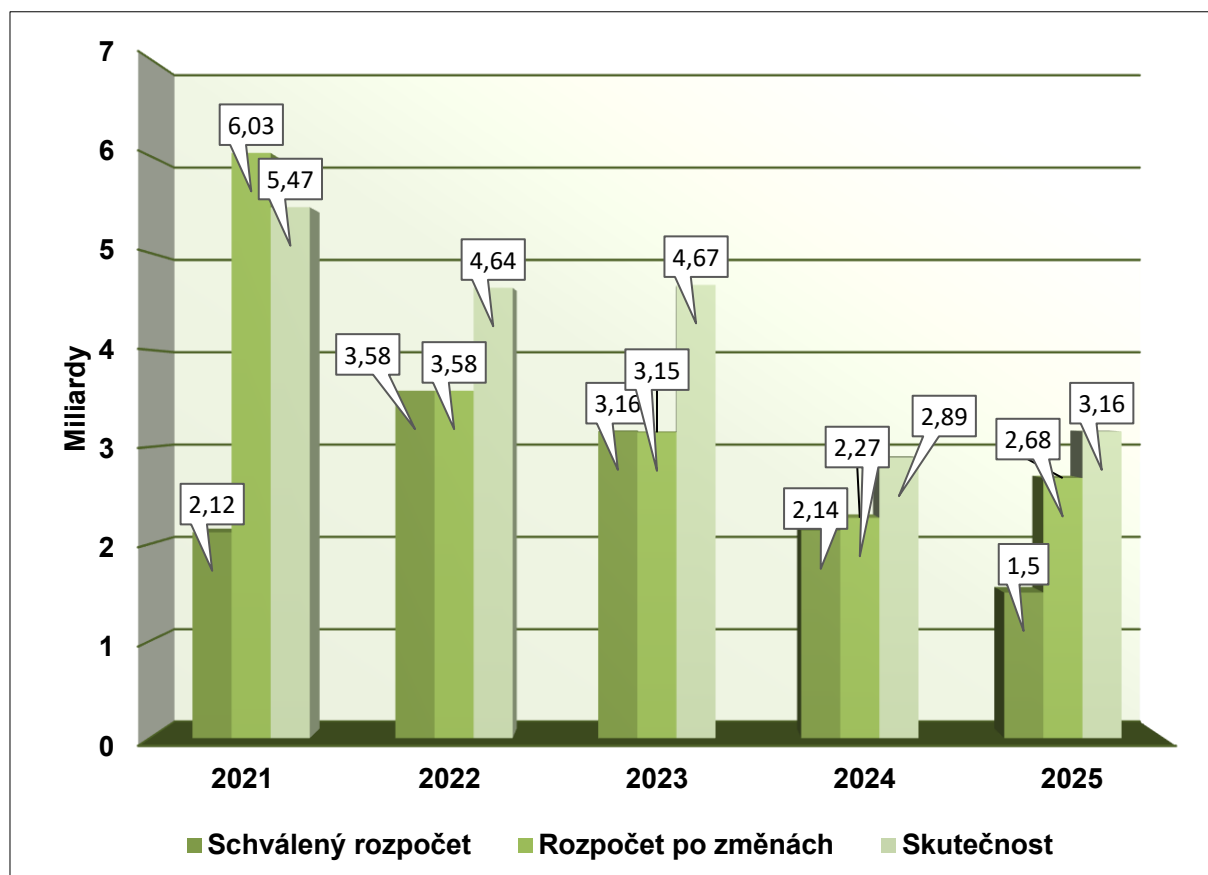
Podpora lesního hospodářství je dlouhodobě zaměřena na oblasti vymezené zákonem č. 289/1997 Sb. o lesích a o změně některých zákonů (lesní zákon), a je poskytována formou mandatorních výdajů, příspěvků na hospodaření v lesích a služeb pro vlastníky lesů. Účelnost vynaložených prostředků je stanovena již zákonem a zajištěna souvisejícími povinnostmi vlastníka lesa uloženými přímo lesním zákonem a navazujícími předpisy a podmínkami jednotlivých podpor. Mandatorní výdaje tvoří podporu zlepšování druhové skladby lesních porostů výsadbou melioračních a zpevňujících dřevin při obnově porostu, podporu odborné úrovně hospodaření v lesích úhradou nákladů na činnost odborných lesních hospodářů v případech stanovených lesním zákonem a podporu na opatření meliorací a hrazení bystřin pro zlepšení vodohospodářských poměrů v lesích. Účel příspěvků pro myslivecké hospodaření je obdobně stanoven zákonem č. 449/2001 Sb., o myslivosti, a jejich cílem je zlepšování životního prostředí zvěře a ochrana ohrožených a vzácných druhů. Služby pro vlastníky lesů pokrývají širokou oblast zejména expertního poradenství a vzdělávání pro vlastníky lesů, přenos výsledků výzkumu do praxe, velkoplošná opatření v ochraně lesa a projekty vápnění lesních porostů s cílem zlepšení zdravotního stavu lesů. Podpora ochrany a genofondu lesních dřevin vychází z § 2j zákona č. 149/2003 Sb., o obchodu s reprodukčním materiálem lesních dřevin, navazujícího Národního programu ochrany a reprodukce genofondu lesních dřevin, který jednoznačně stanoví oblasti podpory. Podpora naplňuje cíle národních strategií a mezinárodních závazků v oblasti ochrany genetických zdrojů.

Hospodárnost vynaložených prostředků váže na jednotlivé účely sledující především udržitelné hospodaření v lesích, jež je předpokladem pro zajištění využívání lesních zdrojů a lesního prostředí při zachování ekonomických, ekologických i sociálních funkcí lesních ekosystémů (podporovány jsou zejména mimoprodukční funkce). Hospodárnost je zajištěna nastavením podmínek a výší poskytované podpory, která vychází z průměrných nákladů na podporované činnosti. V případě služeb vlastníkům lesů je postupováno podle zákona o veřejných zakázkách. Vyloučení překompensace poskytovanou podporu bylo rovněž předmětem závazků vůči Evropské komisi v návaznosti na předpisy EU v oblasti veřejných podpor. Posuzování hospodárnosti využití poskytnutých podpor je součástí prováděných veřejnosprávních kontrol podle zákona o finanční kontrole.

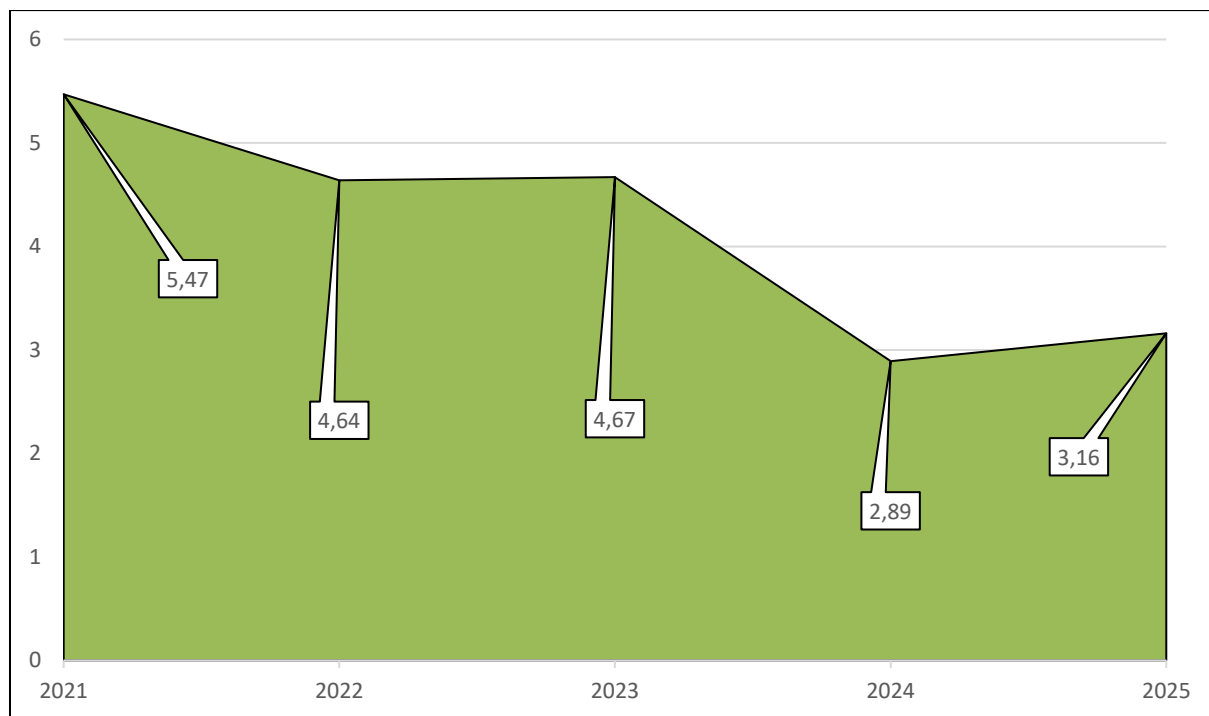
Tabulka 136 - Lesní hospodářství v roce 2021 - 2025 v Kč

Rok	Schválený rozpočet	Rozpočet po změnách	Skutečnost
2021	2 120 937 175	6 038 462 012	5 476 289 489
2022	3 583 000 000	3 581 986 550	4 635 071 117
2023	3 162 000 000	3 147 914 145	4 666 045 947
2024	2 139 000 000	2 274 087 821	2 889 769 961
2025	1 500 000 000	2 687 015 678	3 165 854 780

Graf 26 – Rozpočet na podporu lesního hospodářství v roce 2021 - 2025 v mld. Kč



Graf 27 - Výdaje na podporu lesního hospodářství v letech 2021 - 2025 v mld. Kč



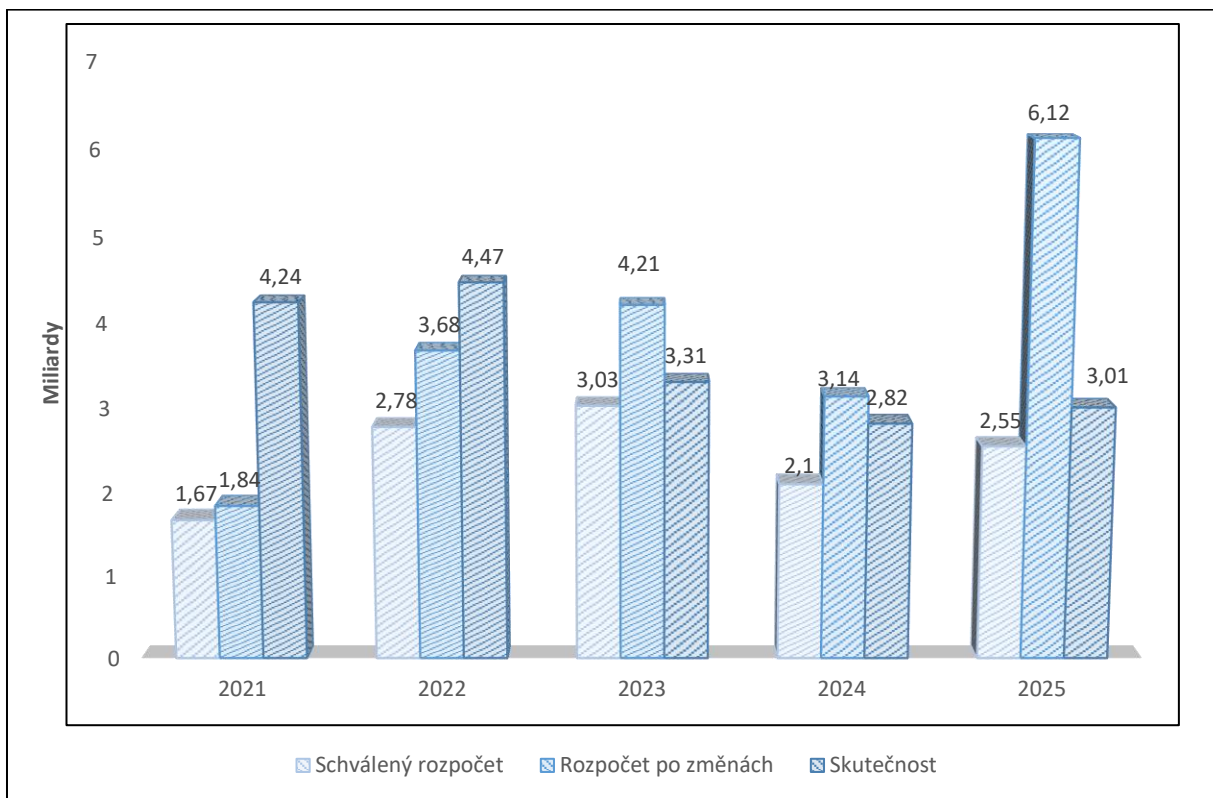
26.1.2 Vodní hospodářství

Nejvýznamnější činnosti a výdaje v oblasti vodního hospodářství včetně zhodnocení jednotlivých programů je uvedeno v kapitolách Výdaje na financování programů EDS/SMVS a Podpora vodního hospodářství.

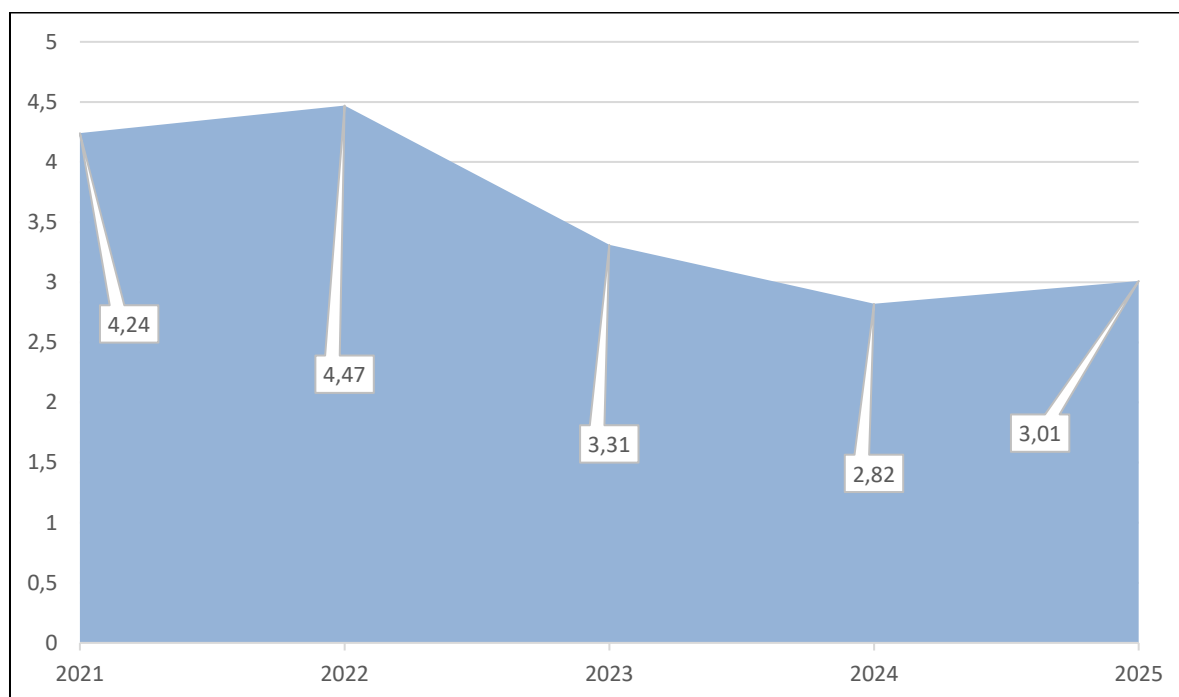
Tabulka 137 - Vodní hospodářství v roce 2021 - 2025 v Kč

Rok	Schválený rozpočet	Rozpočet po změnách	Skutečnost
2021	1 675 000 000	1 840 227 000	4 246 901 591
2022	2 786 000 000	3 684 750 000	4 475 987 829
2023	3 030 000 000	4 218 000 000	3 317 574 056
2024	2 100 000 000	3 135 000 000	2 818 283 016
2025	2 550 000 000	6 126 422 980	3 015 710 728

Graf 28 - Vodní hospodářství v roce 2021 - 2025 v mld. Kč



Graf 29 - Výdaje na podporu vodního hospodářství v letech 2021 - 2025 v mld. Kč



26.1.3 Národní dotace a podpůrné programy do zemědělství

Dotační programy vycházejí z díkce § 2 zákona č. 252/1997 Sb., o zemědělství, ve znění pozdějších předpisů, který stanoví, že stát přispívá k udržování výrobního potenciálu zemědělství a jeho podílu na rozvoji venkovského prostoru tím, že provádí opatření v rámci programů určených k podpoře aktivit, které jsou financovány výhradně z národních zdrojů.

Dotační programy zemědělství pro rok 2025 obsahují účelové programy sloužící k podpoře restrukturalizace a zvýšení konkurenceschopnosti českého agrárního sektoru. V rozdělení finančních prostředků na jednotlivé programy je preferována zejména živočišná výroba (prostřednictvím programů zaměřených proti rozšiřování nebezpečných nákaz a podporou zlepšování genetického potenciálu hospodářských zvířat) a potravinářská výroba. Důvodem je zejména snaha bránit nepříznivému vývoji některých odvětví živočišné výroby, jež je nezbytná pro zachování zaměstnanosti na venkově a která v současnosti ztrácí pozice (chovy prasat a drůbeže), přestože předpoklady pro konkurenceschopnou produkci v podmínkách ČR existují. Dále jsou obsaženy programy na podporu ozdravování polních a speciálních plodin, programy, jejichž přínos nelze přímo kvantifikovat a přesto jejich existence je pro jednotlivé komodity nezbytná (např. podpora včelařství) a rovněž programy, u nichž je kladen důraz na prvky agroenvironmentálního charakteru.

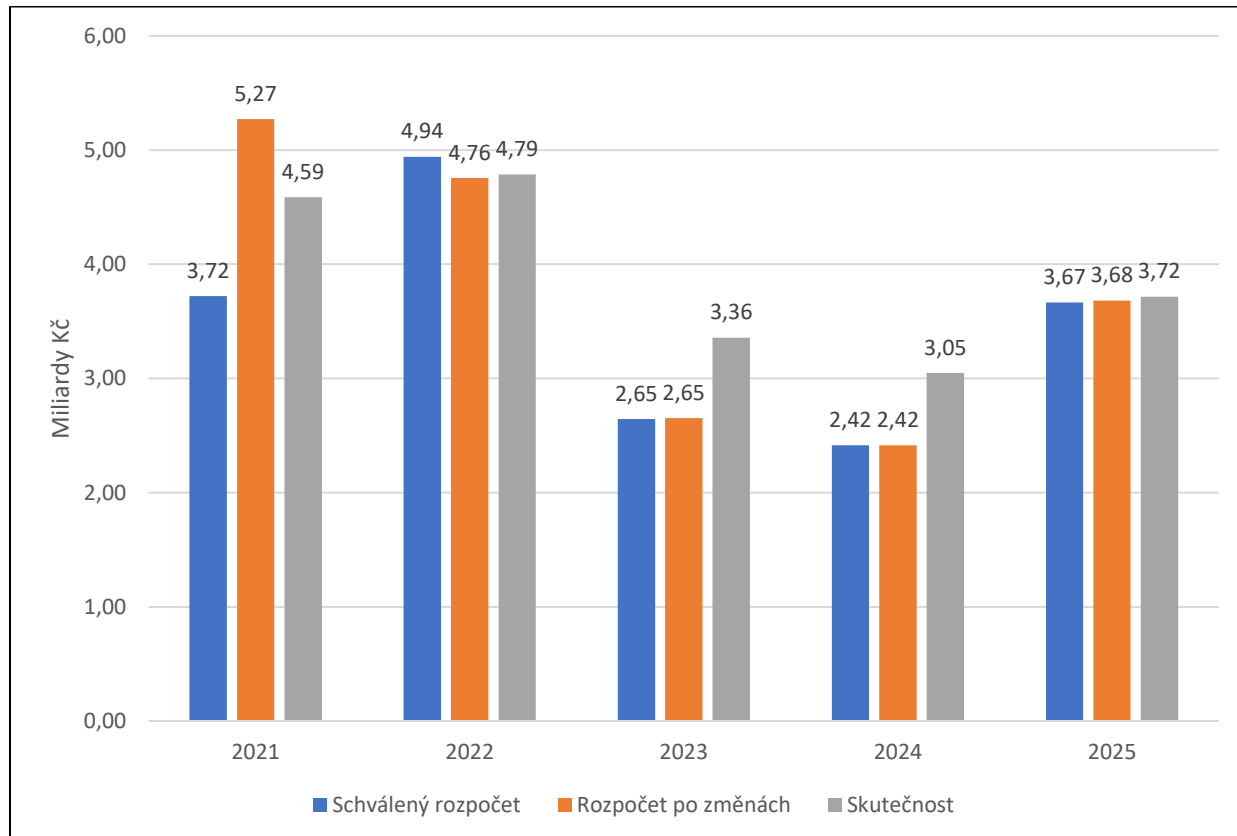
Rozsah finančních prostředků určených na dotační programy zemědělství schvaluje podle § 2d odst. 1 zákona č. 252/1997 Sb., o zemědělství, Poslanecká sněmovna Parlamentu ČR současně se státním rozpočtem.

Dotační programy poskytované na základě každoročně vydávaných Zásad, kterými se stanovují podmínky pro poskytování dotací na základě § 1, § 2 a § 2d zákona č. 252/1997 Sb., o zemědělství, ve znění pozdějších předpisů byly do roku 2019 kompletně administrovány na MZe. Od roku 2020 jsou administrovány SZIF.

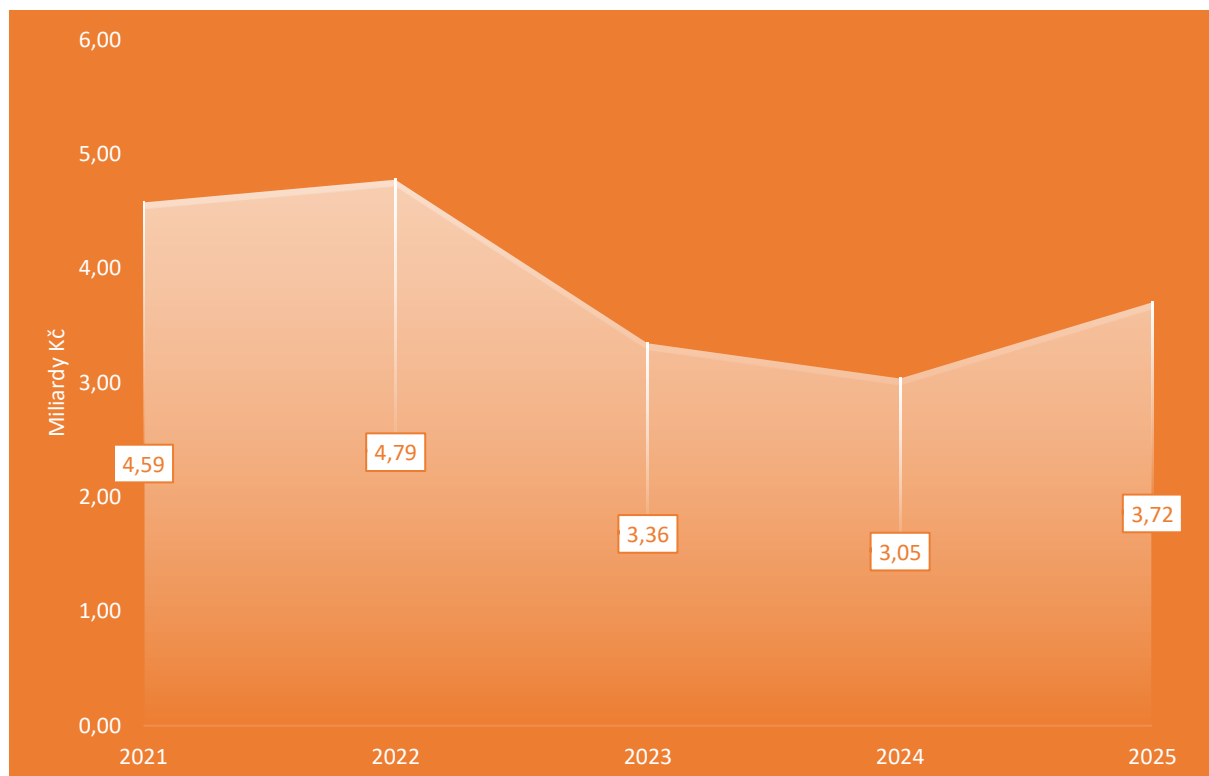
Tabulka 138 - Národní dotace – podpůrné programy do zemědělství v roce 2021 - 2025 v Kč

Rok	Schválený rozpočet	Rozpočet po změnách	Skutečnost
2021	3 721 500 000	5 271 827 501	4 588 500 000
2022	4 941 500 000	4 755 490 605	4 787 271 712
2023	2 645 000 000	2 653 000 000	3 356 540 009
2024	2 415 000 000	2 415 000 000	3 046 863 184
2025	3 665 000 000	3 683 000 000	3 715 000 000

Graf 30 – Zemědělské národní dotace v roce 2021 - 2025 v mld. Kč



Graf 31 Výdaje na Zemědělské národní dotace v letech 2021 - 2025 v mld. Kč



26.1.4 Stručné zhodnocení hospodárnosti, účelnosti a efektivnosti vynaložených prostředků

Ministerstvo zemědělství vynaložilo výdaje v průběhu roku v převážné části v souvislosti se zajištěním dotační politiky do zemědělství, lesního a vodního hospodářství, kterou určily a stanovily zákony ČR a nařízení Evropské unie. Dotace byly zaměřeny na zajištění konkurenceschopnosti českých zemědělců, jedná se zejména o:

- národní platby podle zákona o zemědělství č. 252/1997 Sb. a navazující předpisy, které provádělo přímo Ministerstvo zemědělství, ústřední orgán,
- dotace na společnou zemědělskou politiku, stanovenou jednotlivými nařízeními Evropské unie, tj. přímé platby z EU, program rozvoje venkova a společnou organizaci trhu, které prováděla akreditovaná platební agentura Státní zemědělský intervenční fond,
- výdaje spojené se zabezpečením dozorové funkce státu v oblasti rostlinné a živočišné výroby a potravinářských produktů, které vykonávaly zákonem stanovené organizační složky státu Ústřední kontrolní a zkušební ústav zemědělský, Státní zemědělská a potravinářská inspekce, Česká plemenářská inspekce a Státní veterinární správa.

Hospodárnost, účelnost a efektivnost je hodnocena již při zadávání veřejných zakázek, jejichž projednávání je upraveno směrnicí č. 3/2021 o zadávání veřejných zakázek.

27 SEZNAM ZKRATEK

AS – Agrární sektor
COP – Centrum odborné přípravy
ČAZV – Česká akademie zemědělských věd
ČPI – Česká plemenářská inspekce
ČR – Česká republika
EU – Evropská unie
IROP – Integrovaný regionální operační program
KFRP - Kontrola fyzické realizace projektu KFRP
MF – Ministerstvo financí
MK – Ministerstvo kultury
MMR – Ministerstvo pro místní rozvoj
MZe – Ministerstvo zemědělství
NAP – Národní akční plán
NH – Národní hřebčín
NLI – Národní lesnický institut
NNO – Nestátní neziskové organizace
NZM – Národní zemědělské muzeum
OP – Operační program
OSS – Organizační složka státu
PO/SPO – Příspěvková organizace/státní příspěvková organizace
PSP – Podseskupení položek
PRV – Program rozvoje venkova
RP – Rozpočtová položka
RV – Rozvoj venkova
SOT – Společná organizace trhu
SPÚ – Státní pozemkový úřad
SVS – Státní veterinární správa
SVÚ – Státní veterinární ústav
SZIF – Státní zemědělský intervenční fond
SZP – Společná zemědělská politika
SZPI – Státní zemědělská a potravinářská inspekce
ÚKZUZ – Ústřední kontrolní a zkušební ústav zemědělský
ÚSKVBL – Ústav pro státní kontrolu veterinárních biopreparátů a léčiv
ÚZEI – Ústav zemědělské ekonomiky a informací
VISK – Veřejné informační služby knihoven
ZH – Zemský hřebčinec
ZS – Zařízení služeb
ZND – Zemědělské národní dotace
ZRS – Zahraniční rozvojová spolupráce
ZZVZ – Zákon o zadávání veřejných zakázek

28 SEZNAM TABULEK

Tabulka 1 - Organizační složky státu, které jsou orgány státní správy.....	3
Tabulka 2 - Organizační složky, které nejsou orgány státní správy.....	4
Tabulka 3 - Státní příspěvkové organizace.....	4
Tabulka 4 - Veřejné výzkumné instituce	4
Tabulka 5 - Rozpočet na rok 2025 schválený zákonem č. 434/2024 Sb., o státním rozpočtu České republiky v Kč.....	9
Tabulka 6 - Rozpočet na rok 2025 po provedených rozpočtových opatření v Kč	10
Tabulka 7 - Přehled rozpočtových opatření nad 100 mil. Kč v roce 2025.....	10
Tabulka 8 - Souhrnné ukazatele rozpočtu v roce 2025 v Kč	11
Tabulka 9 – Mimorozpočtové zdroje v roce 2025 v Kč.....	12
Tabulka 10 - Specifické ukazatele rozpočtu – příjmy od roku 2020 do roku 2025 v Kč	13
Tabulka 11 - Specifické ukazatele rozpočtu – výdaje od roku 2020 do roku 2025 v Kč.....	13
Tabulka 12 - Skutečnost příjmů a výdajů kapitoly 329 – MZe v letech 2020 – 2025 v Kč.....	14
Tabulka 13 - Kapitálové a běžné výdaje v letech 2020 – 2025 v Kč	15
Tabulka 14 - Přehled o úpravách rozpočtu a o skutečnosti u základních ukazatelů rozpočtu kapitoly MZe na rok 2025 - příjmy.....	16
Tabulka 15 - Přehled o úpravách rozpočtu a o skutečnosti u základních ukazatelů rozpočtu kapitoly MZe na rok 2025 – daňové příjmy	16
Tabulka 16 - Přehled o úpravách rozpočtu a o skutečnosti u základních ukazatelů rozpočtu kapitoly MZe na rok 2025 – příjmy z rozpočtu EU bez SZP	16
Tabulka 17 - Přehled o úpravách rozpočtu a o skutečnosti u základních ukazatelů rozpočtu kapitoly MZe na rok 2025 – příjmy z rozpočtu EU na realizaci SZP	17
Tabulka 18 - Přehled o úpravách rozpočtu a o skutečnosti u základních ukazatelů rozpočtu kapitoly MZe na rok 2025 – ostatní nedaňové příjmy, kapitálové příjmy a přijaté transfery ...	17
Tabulka 19 - Příjmy rozpočtové kapitoly 329 MZe v letech 2021 – 2025 v Kč.....	18
Tabulka 20 - Tempo růstu příjmů kapitoly 329 – MZe v Kč a %	18
Tabulka 21 - Přehled dynamiky příjmů kapitoly 329 – MZe v letech 2014 – 2025.....	19
Tabulka 22 - Příjmy OSS MZe v letech 2021 – 2025 v Kč	19
Tabulka 23 - Příjmy ostatních OSS v rozpočtové kapitole MZe (mimo OSS MZe) v Kč v letech 2021 – 2025	20
Tabulka 24 - Přehled o úpravách rozpočtu a o skutečnosti u základních ukazatelů rozpočtu kapitoly MZe na rok 2025	21
Tabulka 25 - Přehled o úpravách rozpočtu a o skutečnosti u základních ukazatelů rozpočtu kapitoly MZe na rok 2025 – běžné výdaje.....	21
Tabulka 26 - Přehled o úpravách rozpočtu a o skutečnosti u základních ukazatelů rozpočtu kapitoly MZe na rok 2025 – kapitálové výdaje	22
Tabulka 27 - Výdaje rozpočtové kapitoly 329 MZe v letech 2021 – 2025 (v Kč)	22
Tabulka 28 - Tempo růstu výdajů kapitoly 329 MZe v Kč a v %	23
Tabulka 29 - Přehled dynamiky výdajů kapitoly MZe v letech 2014 – 2025	24
Tabulka 30 - Výdaje OSS MZe v letech 2020 – 2025 v Kč	25
Tabulka 31 - Výdaje ostatních OSS v rozpočtové kapitole MZe (mimo MZe) v letech 2020 – 2025 v Kč	25
Tabulka 32 - Příjmy kapitoly 329 – MZe podle druhu ukazatelů (v Kč).....	26
Tabulka 33 - Příjmy celkem kapitoly 329 MZe za rok 2025 v členění podle druhu příjmu v Kč	27
Tabulka 34 - Rovnoměrnost plnění příjmů kapitoly MZe v jednotlivých čtvrtletích roku 2025 v Kč.....	28
Tabulka 35 - Správní poplatky jednotlivých OSS kapitoly MZe v roce 2025.....	30
Tabulka 36 - Příjmy z titulu správních poplatků za rok 2025 v Kč	31
Tabulka 37 - Příjmy z rozpočtu EU bez SZP v roce 2025 v Kč	32
Tabulka 38 Příjmy z rozpočtu EU bez SZP v roce 2025	35
Tabulka 39 - Příjmy z rozpočtu EU – SZP v roce 2025 v Kč.....	36

Tabulka 40 - Nedaňové příjmy v roce 2025 za OSS kapitoly 329 MZe v Kč	38
Tabulka 41 - Příjmy z titulu poplatků na činnost správních úřadů, soudních poplatků a pokut v roce 2025 v Kč.....	41
Tabulka 42 - Kapitálové příjmy v roce 2025 v Kč	43
Tabulka 43 - Přijaté transfery v roce 2025 v Kč	44
Tabulka 44 - Neinvestiční převody z vlastních fondů v Kč	45
Tabulka 45 - Příjmové položky rozpočtové skladby, které v roce 2025 za kapitolu MZe přesáhly 50 mil. Kč	46
Tabulka 46 - Výdaje celkem kapitoly 329 – MZe za rok 2025 v členění podle druhu výdaje	47
Tabulka 47 – Plnění specifických ukazatelů výdajů kapitoly 329 – MZe v roce 2025 ve srovnání se skutečností roku 2024 v Kč	48
Tabulka 48 - Plnění vybraných průřezových ukazatelů výdajové části ve srovnání se skutečností roku 2024 v Kč	49
Tabulka 49 - Vývoj výdajů v letech 2021 – 2025 dle OSS v Kč.....	50
Tabulka 50 - Rovnoměrnost čerpání výdajů kapitoly MZe v jednotlivých čtvrtletích roku 2025 v Kč	51
Tabulka 51 - Rovnoměrnost čerpání výdajů kapitoly MZe v jednotlivých čtvrtletích roku 2024 v poměru ke konečnému rozpočtu (v Kč).....	54
Tabulka 52 - Čerpání běžných výdajů kapitoly MZe v jednotlivých čtvrtletích roku 2025.....	57
Tabulka 53 - Vývoj běžných výdajů v letech 2021 – 2025 v Kč dle OSS.....	58
Tabulka 54 - Neinvestiční transfery v roce 2025 v Kč	59
Tabulka 55 - Podseskupení 521 – Neinvestiční transfery podnikatelům	61
Tabulka 56 - Podseskupení 522 – Neinvestiční transfery neziskovým a podobným osobám.....	62
Tabulka 57 - Podseskupení 531 – Neinvestiční transfery rozpočtům ústřední úrovně	63
Tabulka 58 - Podseskupení 532 – Neinvestiční transfery rozpočtům územní úrovně	64
Tabulka 59 - Podseskupení 533 – Neinvestiční transfery příspěvkovým a podobným organizacím.....	65
Tabulka 60 - Podseskupení 534 – Neinvestiční převody vlastním fondům.....	66
Tabulka 61 - Podseskupení 536 – Ostatní neinvestiční transfery jiným veřejným rozpočtům.....	67
Tabulka 62 - Podseskupení 549 – Ostatní neinvestiční transfery fyzickým osobám	68
Tabulka 63 Podseskupení 554 – Členské příspěvky mezinárodním organizacím	69
Tabulka 64 – Čerpání kapitálových výdajů kapitoly MZe v jednotlivých čtvrtletích roku 2025.....	70
Tabulka 65 - Vývoj kapitálových výdajů v letech 2021 – 2025 v Kč dle OSS	71
Tabulka 66 - Investiční transfery v roce 2025 v Kč	72
Tabulka 67 - Podseskupení 631 – Investiční transfery podnikatelům.....	73
Tabulka 68 - Podseskupení 632 – Investiční transfery spolkům	74
Tabulka 69 - Podseskupení 633 – Investiční transfery rozpočtům ústřední úrovně.....	75
Tabulka 70 - Podseskupení 634 – Investiční transfery rozpočtům územní úrovně.....	76
Tabulka 71 - Podseskupení 635 – Investiční transfery příspěvkovým a podobným organizacím.....	77
Tabulka 73 Nejvýznamnější příjemci transferů z kap. 329 – MZe	78
Tabulka 74 - Srovnání odvětvové struktury výdajů mezi lety 2024 a 2025 v Kč	79
Tabulka 75 - Přehled stavu nároků z nespotřebovaných výdajů (NNV) s rozdělením na profilující a neprofilující NNV v Kč.....	80
Tabulka 76 - Přehled stavu nároků z nespotřebovaných výdajů s rozdělením na profilující a neprofilující NNV dle jednotlivých OSS v Kč v roce 2025.....	81
Tabulka 77 - Použití nároků v Kč v roce 2025	82
Tabulka 78 - Porovnání nároků z nespotřebovaných výdajů k 1. 1. 2025 a 1. 1. 2026.....	84
Tabulka 79 - Přehled stavu nároků k 1. 1. 2025 a 1. 1. 2026 z nespotřebovaných výdajů s rozdělením na profilující a neprofilující dle jednotlivých OSS	86
Tabulka 80 - Stav nároků z nespotřebovaných výdajů – Ministerstvo zemědělství	87
Tabulka 81 - Stav nároků z nespotřebovaných výdajů – Státní veterinární správa	87
Tabulka 82 - Stav nároků z nespotřebovaných výdajů – Ústav pro státní kontrolu veterinárních biopreparátů a léčiv.....	88

Tabulka 83 - Stav nároků z nespotřebovaných výdajů – Ústřední kontrolní a zkušební ústav zemědělský	88
Tabulka 84 - Stav nároků z nespotřebovaných výdajů – Národní lesnický institut.....	89
Tabulka 85 - Stav nároků z nespotřebovaných výdajů – Česká plemenářská inspekce.....	89
Tabulka 86 - Stav nároků z nespotřebovaných výdajů – Státní zemědělská a potravinářská inspekce	90
Tabulka 87 - Stav nároků z nespotřebovaných výdajů – Státní pozemkový úřad.....	90
Tabulka 88 - Přehled čerpání prostředků na společnou zemědělskou politiku	93
Tabulka 89 Čerpání prostředků dotačního programu 6. Genetické zdroje v roce 2025	104
Tabulka 90 - Přehled čerpání Operačního programu Rybářství 2021+ ze státního rozpočtu v roce 2025	106
Tabulka 91 - Přehled čerpání Operačního programu Rybářství 2021+ z prostředků EU v roce 2025	107
Tabulka 92 - Přehled čerpání provozních prostředků SZIF	108
Tabulka 93 - Rozpočtová opatření v roce 2025 v Kč	109
Tabulka 94 - Rozpočtová opatření v roce 2025	116
Tabulka 95 - Srovnání skutečnosti vodního hospodářství podle položek rozpočtové skladby mezi roky 2024 a 2025 v Kč	119
Tabulka 96 - Výdaje na vodní hospodářství podle programů 129D28x, 31x, 34x, 36x, 37x, 38x, 40x, 41x, 42x, 43x, 49x a 50x v roce 2025 v Kč	120
Tabulka 97 - Srovnání čerpání výdajů vodního hospodářství podle programů 129D28x, 31x, 34x, 36x, 37x, 38x, 39x, 40x, 41x a 42x, 49x a 50x mezi roky 2025 a 2024 v Kč.....	122
Tabulka 98 - Čerpání rozpočtu dle jednotlivých neinvestičních položek.....	124
Tabulka 99 - Přehled poskytnutých dotací v ukazateli Podpora neziskových organizací dle žadatelů	125
Tabulka 100 - Členské příspěvky mezinárodním organizacím	129
Tabulka 101 - Ostatní výdaje na státní politiku resortu, inspekční, kontrolní a výzkumnou činnost OSS MZe v Kč	131
Tabulka 102 - Ostatní výdaje na státní politiku resortu, inspekční, kontrolní a výzkumnou činnost dle OSS (mimo OSS MZe) v Kč	131
Tabulka 103 - Ostatní výdaje na státní politiku resortu, inspekční, kontrolní a výzkumnou činnost dle jednotlivých OSS (mimo OSS MZe) v Kč.....	132
Tabulka 104 - Ostatní výdaje na státní politiku resortu, inspekční, kontrolní a výzkumnou činnost dle jednotlivých OSS v Kč	133
Tabulka 105 - Čerpání běžných výdajů OSS MZe v ukazateli Ostatní výdaje na státní politiku resortu, inspekční, kontrolní a výzkumnou činnost v roce 2024 a 2025 v Kč.....	134
Tabulka 106 - Čerpání běžných výdajů ostatních OSS (mimo OSS MZe) v ukazateli Ostatní výdaje na státní politiku resortu, inspekční, kontrolní a výzkumnou činnost v roce 2024 a 2025 v Kč	135
Tabulka 107 - Čerpání užších běžných výdajů kapitoly dle podseskupení a OSS v roce 2024 a 2025 v Kč	137
Tabulka 108 - Čerpání kapitálových výdajů OSS MZe v ukazateli Ostatní výdaje na státní politiku resortu, inspekční, kontrolní a výzkumnou činnost v roce 2024 a 2025 v Kč.....	139
Tabulka 109 - Čerpání kapitálových výdajů OSS (mimo OSS MZe) v ukazateli Ostatní výdaje na státní politiku resortu, inspekční, kontrolní a výzkumnou činnost v roce 2024 a 2025 v Kč	140
Tabulka 110 - Čerpání neinvestičních příspěvků poskytnutých resortním příspěvkovým organizacím v Kč.....	141
Tabulka 111 Čerpání neinvestičních transferů poskytnutých resortním příspěvkovým organizacím v Kč.....	143
Tabulka 112 - Hospodářské výsledky resortních příspěvkových organizací za rok 2024 a 2025	143
Tabulka 113 Hospodářský výsledek po zdanění v rozdělení po příspěvkových organizacích v Kč	144

Tabulka 114 Podrobný rozpis neinvestičních příspěvků a transferů poskytnuté resortním příspěvkovým organizacím v Kč	145
Tabulka 115 - Přehled operačních programů, jiných programů a projektů realizovaných v Kč OSS a PO v roce 2025	146
Tabulka 116 - Závazné ukazatele kapitoly 329 – MZe	151
Tabulka 117 - Limit počtu zaměstnanců	152
Tabulka 118 - Průměrný měsíční plat OSS a průměrná měsíční mzda SPO	152
Tabulka 119 - Vývoj průměrného platu OSS a průměrné mzdy SPO v letech 2016 – 2025 (v Kč).....	153
Tabulka 120 - Nákladovost na zaměstnance podle OSS	155
Tabulka 121 - Zapojení fondu odměn u SPO v roce 2025 v Kč	160
Tabulka 122 - Limit prostředků na platy OSS a mzdy SPO v Kč.....	161
Tabulka 123 - Limit prostředků na ostatní platby za provedenou práci (OON) v Kč	161
Tabulka 124 - Porovnání výše plánovaných a skutečných výdajů na VaVal kapitoly MZe v Kč v roce 2025	162
Tabulka 125 - Čerpání rozpočtu v roce 2025 v rámci EDS/SMVS v Kč	167
Tabulka 126 Přehled finančních prostředků na projekty EU (v Kč)	183
Tabulka 127 - Porovnání čerpání příspěvkových organizací MZe v letech 2024 a 2025 v rámci programu 129 050 v Kč.....	183
Tabulka 128 Porovnání čerpání organizačních složek států MZe v letech 2024 a 2025 v rámci programu 129 050 v Kč.....	184
Tabulka 129 - Čerpání rozpočtu v roce 2025 v rámci RIS ZED v Kč.....	185
Tabulka 130 – Cíle a doba realizace programů v RIS ZED.....	186
Tabulka 131 - Čerpání rozpočtu v rozdělení na podíl SR, EU a NNV v roce 2025 v rámci RIS ZED v Kč.....	187
Tabulka 132 - Přehled zálohových plateb na práce a dodávky v Kč k 31. 12. 2025	194
Tabulka 133 - Kurzové rozdíly za rok 2025.....	195
Tabulka 134 - Návrhové finanční výpomoci v roce 2025	196
Tabulka 135 - Bezúplatné převody mimo OSS – nabytí – v Kč v roce 2025	197
Tabulka 136 - Počet externích kontrol provedených u SPÚ	222
Tabulka 137 - Lesní hospodářství v roce 2021 - 2025 v Kč	225
Tabulka 138 - Vodní hospodářství v roce 2021 - 2025 v Kč.....	227
Tabulka 139 - Národní dotace – podpůrné programy do zemědělství v roce 2021 - 2025 v Kč	229

29 SEZNAM GRAFŮ

Graf 1 - Vývoj skutečných příjmů a výdajů kapitoly 329 - MZe v letech 2020 – 2025 (v mld. Kč).....	14
Graf 2 - Srovnání kapitálových a běžných výdajů v letech 2020 – 2025 v mld. Kč.....	15
Graf 3 - Srovnání vývoje příjmů kapitoly 329 – MZe za roky 2021 - 2025 v mld. Kč.....	18
Graf 4 - Vývoj příjmů v letech 2015 – 2025 v %	19
Graf 5 - Srovnání podílu skutečných příjmů OSS MZe a ostatních OSS v letech 2021 – 2025 (v mld. Kč).....	20
Graf 6 - Srovnání vývoje výdajů kapitoly 329 Ministerstva zemědělství v mld. Kč.....	23
Graf 7 – Procentuální změna v rámci vývoje čerpání výdajů v letech 2015 – 2025.....	24
Graf 8 - Porovnání podílu výdajů OSS MZe a ostatních OSS v letech 2020 – 2025 (v %)	25
Graf 9 - Příjmy celkem kapitoly 329 MZe za rok 2025 v členění podle druhu příjmu (v %)....	27
Graf 10 - Rovnoměrnost plnění příjmů v roce 2025 (v %).....	29
Graf 11 - Rovnoměrnost plnění příjmů v roce 2025 v Kč	30
Graf 12 - Správní poplatky jednotlivých OSS kapitoly MZe – skutečnost v roce 2025.....	31
Graf 13 - Příjmy z rozpočtu EU – SZP v roce 2025 v Kč.....	37
Graf 14 - Plnění nedaňových a kapitálových příjmů v roce 2025 v mld. Kč	40
Graf 15 Plnění příjmů z prodeje pozemků SPÚ v letech 2019 - 2025 v Kč.....	42
Graf 16 - Rovnoměrnost čerpání výdajů kapitoly MZe v jednotlivých čtvrtletích roku 2025 ...	52
Graf 17 - Rovnoměrnost čerpání výdajů kapitoly MZe v jednotlivých čtvrtletích roku 2025 ...	53
Graf 18 - Čerpání běžných výdajů kapitoly MZe v jednotlivých čtvrtletích roku 2025 (v mld. Kč).....	57
Graf 19 - Neinvestiční transfery v roce 2025 v Kč.....	60
Graf 20 - Čerpání kapitálových výdajů kapitoly MZe v jednotlivých čtvrtletích roku 2025 (v mld. Kč).....	70
Graf 21 - Investiční transfery v roce 2025 v Kč	72
Graf 22 - Zůstatek nároků z nespotebovaných výdajů k 1. 1. 2025 a 1. 1. 2026 v mld. Kč ..	85
Graf 23 – Čerpání rozpočtu kapitoly 329 – MZe v rozdělení podle specifických ukazatelů ...	92
Graf 24 - Výdaje vodního hospodářství v roce 2025 v Kč	116
Graf 25 - Vývoj průměrného platu OSS a průměrné mzdy SPO v letech 2016 – 2025 v Kč	154
Graf 26 – Rozpočet na podporu lesního hospodářství v roce 2021 - 2025 v mld. Kč	225
Graf 27 - Výdaje na podporu lesního hospodářství v letech 2021 - 2025 v mld. Kč	226
Graf 28 - Vodní hospodářství v roce 2021 - 2025 v mld. Kč.....	227
Graf 29 - Výdaje na podporu vodního hospodářství v letech 2021 - 2025 v mld. Kč	228
Graf 30 – Zemědělské národní dotace v roce 2021 - 2025 v mld. Kč.....	229
Graf 31 Výdaje na Zemědělské národní dotace v letech 2021 - 2025 v mld. Kč	230

30 SEZNAM PŘÍLOH

- **Organizační struktura kapitoly Kap. 329 – MZe**
- **Rozpočtová opatření za rok 2025**
- **Tabulkové přílohy**

Rozpočtová opatření kapitoly 329 MZe

Seznam rozpočtových opatření v kap. 329 - MZe pro rok 2025 schválených Ministerstvem financí

Číslo řádku	Prof. č.	Čj. MF	Poř. č. ZU/RZAM	Obsah rozpočtového opatření	Zúčtování	Rozpočtové údaje				
						Rozpočtové výdaje	Běžné výdaje	Kapitálové výdaje	Rozpočtové příjmy	
1. Q										
0	Čj. MF-52588/2024/1904-2 ze dne 19. 12. 2024			Rozpis rozpočtu - ministerstvo zemědělství na rok 2025	V souladu se zákonem č. 434/2024 Sb., o státním rozpočtu České republiky na rok 2025, v platném znění.	59 024 313,455	48 336 889,419	10 687 944,036	39 780 375,998	
1	Čj. MF-2068/2025/1904 ze dne 17.1.2025		RZAM č. 1	Úprava závazného limitu zaměstnanosti v rámci kap. 329 - MZe	Systemizace služebních a pracovních míst - UV ČR č. 420/2025 a č. 862/2025	59 024 313,455	0		39 780 375,998	
2	Čj. MF-4266/2025/1904 ze dne 23.1.2025		ZU č. 1	Převod prostředků z kap. 329 - MZe do kap. 317 - MMR	Prostředky na zajištění odměn oborní oceněným Oranžovou silhou roku 2024	-8 900 000	-8 900 000		39 780 375,998	
3	Čj. MF-4266/2025/1904-3 ze dne 30.1.2025		ZU č. 2 RZAM č. 2	Převod prostředků mezi ukazateli a úprava závazného limitu zaměstnanosti v rámci kap. 329 - MZe	Systemizace služebních a pracovních míst - UV ČR č. 659/2025 a č. 862/2025	59 015 413,455	0		39 780 375,998	
4	Čj. MF-5317/2025/1904-3 ze dne 16.2.2025		ZU č. 3	Souvazně navýšení rozpočtu příjmu a výdajů v kap. 329 - MZe	Prostředky na realizaci projektu kybernetické bezpečnosti na SVÚ Olomouc - 129V051004A05	7 861 087	980 000	6 881 087	7 861 087	
5	Čj. MF-9387/2025/1904-3 ze dne 21.2.2025		ZU č. 4	Převod prostředků mezi ukazateli v rámci kap. 329 - MZe	Zajištění SR podniku NPO na úhradu nezpůsobilých výdajů v rámci NPO	59 023 274,542	0		39 788 237,085	
6	Čj. MF-10267/2025/1904-3 ze dne 27.2.2025		ZU č. 5	Souvazně navýšení rozpočtu příjmu a výdajů v kap. 329 - MZe	Prostředky na realizaci projektu kybernetické bezpečnosti na SVÚ Uhltava - 129V051004509	12 120 638	740 638	11 380 000	12 120 638	
7	Čj. MF-10288/2025/1904-3 ze dne 27.2.2025		RZAM č. 3	Úprava závazného limitu zaměstnanosti v rámci kap. 329 - MZe	Systemizace služebních a pracovních míst k 1. 4. 2025	59 035 995,180	0		39 800 357,723	
8	Čj. MF-10289/2025/1904-3 ze dne 27.2.2025		ZU č. 6 RZAM č. 4	Převod prostředků mezi ukazateli a úprava závazného limitu zaměstnanosti v rámci kap. 329 - MZe	Systemizace služebních a pracovních míst k 1. 4. 2025	59 035 995,180	0		39 800 357,723	
9	Čj. MF-13382/2025/1904-3 ze dne 11.3.2025		ZU č. 7	Převod prostředků z kap. 306 - MZV do kap. 329 - MZe	Prostředky na podporu Společného nástroje na financování ekonomické diplomacie ČR (místní síly)	-19 021 279	-19 021 279		39 800 357,723	
10	Čj. MF-11923/2025/1904-3 ze dne 11.3.2025		ZU č. 8 RZAM č. 5	Převod prostředků z kap. 398 - VPS do kap. 329 - MZe a úprava závazného limitu zaměstnanosti v kap. 329 - MZe	Financování národních expertů	3 100 805	3 100 805		39 800 357,723	
11	Čj. MF-13089/2025/1904-3 ze dne 11.3.2025		ZU č. 9 RZAM č. 6	Převod prostředků mezi ukazateli a úprava závazného limitu zaměstnanosti v rámci kap. 329 - MZe	Systemizace služebních a pracovních míst k 1. 4. 2025	59 019 474,706	0		39 800 357,723	
12	Čj. MF-15682/2025/1904-3 ze dne 20.3.2025		ZU č. 10 RZAM č. 7	Převod prostředků mezi ukazateli a úprava závazného limitu zaměstnanosti v rámci kap. 329 - MZe	Systemizace služebních a pracovních míst k 1. 4. 2025	59 019 474,706	0		39 800 357,723	
13	Čj. MF-15847/2025/1904-3 ze dne 26.3.2025		ZU č. 11 RZAM č. 8	Převod prostředků mezi ukazateli a úprava závazného limitu zaměstnanosti v rámci kap. 329 - MZe	Systemizace služebních a pracovních míst k 1. 4. 2025	59 019 474,706	0		39 800 357,723	
14	Čj. MF-16411/2025/1904-3 ze dne 27.3.2025		ZU č. 12 RZAM č. 9	Převod prostředků mezi ukazateli a úprava závazného limitu zaměstnanosti v rámci kap. 329 - MZe	Systemizace služebních a pracovních míst k 1. 4. 2025	59 019 474,706	0		39 800 357,723	

Seznam rozpočtových opatření v kap. 329 - MZe pro rok 2025 schválených Ministerstvem financí

Čtvrť	Poř. č.	Čj MF	Poř. č. ZU/RZAM	Obsah rozpočtového opatření	Zúčtování	Celkem (v Kč)			
						Rozpočtové výdaje	Běžné výdaje	Kapitálové výdaje	Rozpočtové příjmy
3Q									
	31	čj MF-32372/2025/1904-3 ze dne 8.7.2025	ZU č. 28 RZAM č. 16	Převod prostředků z kap. 306 - MZV do kap. 329 - MZe	Prostředky na ZRS - Ukrajina	10 000 000	10 000 000		39 800 357 723
	32	čj MF-38179/2025/1904-3 ze dne 17.7.2025	ZU č. 29	Převod prostředků mezi ukazateli výramci kap. 329 - MZe	Změna zákazného ukazatele - RV PSP ČR - zajištění SR podílů za účelem financování LHS a OPR	0	0		39 800 357 723
	33	čj MF-38390/2025/1904-3 ze dne 29.7.2025	ZU č. 30	Převod prostředků mezi ukazateli výramci kap. 329 - MZe	Navyšování rozpočtu vodního hospodářství (program 129 310) ve výši 80 000 000 Kč a DT 6 - Genetické zdroje ve výši 2 000 000 Kč na úkor ZND.	0	0		39 800 357 723
	34	čj MF-39911/2025/1904-3 ze dne 5.8.2025	ZU č. 31	Převod prostředků z kap. 398 - VPS do kap. 329 - MZe	Navyšování prostředků SR na financování Strategického plánu Společné zemědělské politiky Rozvoje venkova	655 149 915	655 149 915		39 800 357 723
	35	čj MF-39911/2025/1904-3 ze dne 5.8.2025	ZU č. 32	Převod prostředků z kap. 398 - VPS do kap. 329 - MZe	Navyšování prostředků SR na financování Strategického plánu Společné zemědělské politiky Rozvoje venkova	244 850 085	244 850 085		39 800 357 723
	36	čj MF-41639/2025/1904-3 ze dne 25.8.2025	ZU č. 33	Převod prostředků z kap. 398 - VPS do kap. 329 - MZe	Prostředky na nahradu restitučním na základě soudních rozsudků	125 000 000	125 000 000		39 800 357 723
	37	čj MF-41837/2025/1904-3 ze dne 25.8.2025	ZU č. 34	Převod prostředků z kap. 329 - MZe do kap. 314 - MV	Zajištění letecké hasičské služby v roce 2025	-1 627 050	-1 627 050		39 800 357 723
	38	čj MF-42031/2025/1904-3 ze dne 26.8.2025	RZAM č. 17	Úprava zákazného limitu zaměstnanosti výramci kap. 329 - MZe	Úprava počtu zaměstnanců, systémizace k 1. 10. 2025	0	0		39 800 357 723
	39	čj MF-35501/2025/1904-3 ze dne 5.9.2025	ZU č. 35 RZAM č. 18	Převod prostředků z kap. 306 - MZV do kap. 329 - MZe	Projekt ZRS Moldavsko na ÚKZLÚZ	21 100 000	21 100 000		39 800 357 723
	40	čj MF-41877/2025/1904-3 ze dne 8.9.2025	ZU č. 36 RZAM č. 19	Převod prostředků z kap. 398 - VPS do kap. 329 - MZe	Prostředky na mimořádná veterinární opatření proti šíření nákazy svinřavy a kulhavky	20 000 000	20 000 000		39 800 357 723
	41	čj MF-38470/2025/1904-3 ze dne 8.9.2025	ZU č. 37	Převod prostředků z kap. 334 - MK do kap. 329 - MZe	Převod z kapitoly MK do kapitoly MZe, ISO D II (129V052009908)	523 000	175 000	348 000	39 800 357 723
	42	čj MF-43209/2025/1904-3 ze dne 8.9.2025	ZU č. 38	Souvztáhné navyšování rozpočtu příjmu a výdajů v kap. 329 - MZe	Prostředky na vyplacení náhrad nakladiči a ztrát v souvislosti s výskytům vysoce patogenní avární chřivky v ČR	28 569 259	28 569 259		39 828 926 982
	43	čj MF-38702/2025/1904-3 ze dne 8.9.2025	ZU č. 39	Souvztáhné navyšování rozpočtu příjmu a výdajů v kap. 329 - MZe	Prostředky EU na výplatu min. podpor pro zemědělská odvětví postížená nepříznivými klimatickými jevy	184 393 200	184 393 200		184 393 200
	44	čj MF-44525/2025/1904-3 ze dne 17.7.2025	ZU č. 40	Převod prostředků z kap. 329 - MZe do kap. 301 - KPR	Prostředky určené pro LS Láňy na hospodaření v lesích	-10 069 665	-10 069 665		40 013 320 182
	45	čj MF-47050/2025/1904-3 ze dne 22.9.2025	ZU č. 41 RZAM č. 20	Převod prostředků mezi ukazateli a úprava zákazného limitu zaměstnanosti výramci kap. 329 - MZe	Úprava prostředků na platy z OBV, OSS MZe zajišťuje NLI	0	0		40 013 320 182
	46	čj MF-46789/2025/1904-3 ze dne 26.9.2025	ZU č. 42	Souvztáhné navyšování rozpočtu příjmu a výdajů v kap. 329 - MZe	Prostředky pro financování služby leteckého hasení požárů v lesích v působnosti resortu zemědělství	41 500 000	41 500 000		41 500 000
						64 411 542 641			40 054 820 182

Seznam rozpočtových opatření v kap. 329 - MZe pro rok 2025 schválených Ministerstvem financí

Čtvrť	Poř. č.	Čj. MF	Poř. č. ZU/RZAM	Obsah rozpočtového opatření	Zluhodnění	Celkem (v Kč)			
						Rozpočtové výdaje	Běžné výdaje	Kapitálové výdaje	Rozpočtové příjmy
4Q	47	čj. MF-53098/2025/1904-3 ze dne 3.11.2025	RZAM č. 21	Úprava závažného limitu zaměstnanosti v rámci kap. 329 - MZe	Úprava závažného limitu mzdových nákladů - snížení prostředků na platy a navýšení prostředků na OON ZHT	0	64 411 542 641		40 054 820 182
	48	čj. MF-54448/2025/1904-3 ze dne 4.11.2025	ZU č. 43	Prevod prostředků z kap. 334 - MK do kap. 329 - MZe	NHK - projekt v Programu péče o vesnické památkové rezervace a zóny a krajině památkové zóny	110 000	110 000		40 054 820 182
	49	čj. MF-57182/2025/1904-3 ze dne 25.11.2025	ZU č. 44 RZAM č. 22	Úprava závažného limitu zaměstnanosti v rámci kap. 329 - MZe	Systemizace služebních a pracovních míst k 1.12.2025, v tom OSS SZPI	0	64 411 652 641		40 054 820 182
	50	čj. MF-59146/2025/1904-3 ze dne 25.11.2025	ZU č. 45	Prevod prostředků mezi ukazateli v rámci kap. 329 - MZe	Navýšení finančních prostředků na SR podíl Strategického plánu SZP - Rozvoj venkova 2023+ v roce 2025 ve výši 500 000 000 Kč.	0	64 411 652 641		40 054 820 182
	51	čj. MF-59703/2025/1904-3 ze dne 26.11.2025	ZU č. 46	Prevod prostředků z kap. 304 - ÚV do kap. 329 - MZe	Navýšení finančních prostředků v rámci lesního hospodářství v náhradnosti na usnesení vlády České republiky č. 914 ze dne 19. listopadu 2025 k zajištění krytí nezbytných výdajů státního rozpočtu v roce 2025.	75 000 000	75 000 000		40 054 820 182
	52	čj. MF-59703/2025/1904-3 ze dne 26.11.2025	ZU č. 47	Prevod prostředků z kap. 378 - NÚKIB do kap. 329 - MZe	Navýšení finančních prostředků v rámci lesního hospodářství v náhradnosti na usnesení vlády České republiky č. 914 ze dne 19. listopadu 2025 k zajištění krytí nezbytných výdajů státního rozpočtu v roce 2025.	11 000 000	11 000 000		40 054 820 182
	53	čj. MF-59667/2025/1904-3 ze dne 26.11.2025	ZU č. 48	Prevod prostředků mezi ukazateli v rámci kap. 329 - MZe	Navýšení finančních prostředků na SR podíl Strategického plánu SZP - Rozvoj venkova 2023+ a lesního hospodářství v náhradnosti na usnesení vlády České republiky č. 914 ze dne 19. listopadu 2025 k zajištění krytí nezbytných výdajů státního rozpočtu v roce 2025 ve výši 230 000 000 Kč.	0	64 497 652 641		40 054 820 182
	54	čj. MF-59703/2025/1904-3 ze dne 27.11.2025	ZU č. 49	Prevod prostředků z kap. 334 - MK do kap. 329 - MZe	Navýšení finančních prostředků za účelem navýšení finančních prostředků na SR podíl Strategického plánu SZP - Rozvoj venkova 2023+ (600 mil. Kč) a v rámci lesního hospodářství (86 mil. Kč) v náhradnosti na usnesení vlády České republiky č. 914 ze dne 19. listopadu 2025 k zajištění krytí nezbytných výdajů státního rozpočtu v roce 2025.	386 000 000	386 000 000		40 054 820 182
	55	čj. MF-60701/2025/1904-4 ze dne 5.12.2025	ZU č. 50	Prevod prostředků z kap. 398 - VPS do kap. 329 - MZe	Finanční prostředky jsou určeny na krytí nákladů akci realizovaných v rámci programu 129 373 „Odstraňování povodňových škod na státním vodohospodářském majetku III. v souladu s usnesením vlády ČR č. 823 ze dne 13. listopadu 2024 o návrhu finančního řešení zřízením škod způsobených na státním vodohospodářském majetku, infrastrukture vodovodu a kanalizací, rybničním fondu, lesním majetku a na majetku státu v gesci Ministerstva zemědělství v důsledku povodní vzniklých v září 2024.	346 422 980	346 422 980		40 054 820 182
	56	čj. MF-61214/2025/1904-3 ze dne 5.12.2025	ZU č. 51	Prevod prostředků z kap. 306 - MZV do kap. 329 - MZe	Zajištění letecké hašičské služby v roce 2025 na území České republiky v rámci Mechanismu civilní ochrany Úrie - v Bulharsku, Albanii a Španělsku.	5 212 393	5 212 393		40 054 820 182
	57	čj. MF-60990/2025/1904-3 ze dne 10.12.2025	ZU č. 52 RZAM č. 23	Prevod prostředků z kap. 306 - MZV do kap. 329 - MZe	Projekt ZRS Bosna a Hercegovina na UKZUZ	3 500 000	3 500 000		40 054 820 182
	58	čj. MF-60747/2025/1904-3 ze dne 11.12.2025	ZU č. 53 RZAM č. 24	Prevod prostředků z kap. 306 - MZV do kap. 329 - MZe	Projekt ZRS Guziele na NIU	8 000 000	8 000 000		40 054 820 182
							65 246 788 014		40 054 820 182

Tabulkové přílohy

- **Tabulka č. 1a** Plnění závazných ukazatelů
- **Tabulka č. 1b** Plnění závazných ukazatelů v uplynulých 5 letech
- **Tabulka č. 2a** Příjmy v druhovém třídění
- **Tabulka č. 2b** Příjmy v druhovém třídění v uplynulých 5 letech
- **Tabulka č. 3a** Výdaje v druhovém třídění
- **Tabulka č. 3b** Výdaje v druhovém třídění v uplynulých 5 letech
- **Tabulka č. 3c** Výdaje v odvětvovém třídění
- **Tabulka č. 3d** Výdaje v odvětvovém třídění v uplynulých 5 letech
- **Tabulka č. 4** Výdaje na podporu výzkumu, vývoje a inovací
- **Tabulka č. 5** Výdaje v programovém třídění rozpočtové skladby
- **Tabulka č. 6** Příjmy na programy/projekty spolufinancované z rozpočtu Evropské unie nebo finančních mechanismů
- **Tabulka č. 7** Výdaje na programy/projekty spolufinancované z rozpočtu Evropské unie nebo finančních mechanismů
- **Tabulka č. 8** Rozbor zaměstnanosti a čerpání prostředků na platy, ostatní platby za provedenou práci/ostatní osobní náklady
- **Tabulka č. 9** Rozbor zaměstnanosti a čerpání prostředků na platy a ostatní platby za provedenou práci/ostatní osobní náklady zapojených do programů/projektů financovaných a spolufinancovaných z rozpočtu Evropské unie nebo finančních mechanismů
- **Tabulka č. 10** Užší běžné výdaje v uplynulých 5 letech
- **Tabulka č. 11a** Nároky z nespotřebovaných výdajů
- **Tabulka č. 11b** Nároky z nespotřebovaných výdajů v uplynulých 5 letech

Tabulkové přílohy

Plnění závazných ukazatelů (tis. Kč)

 kapitola: 329 Ministerstvo zemědělství
 období: 12.2025

Tabulka č. 1a

vygenerováno: 05.02.2026

Ukazatel	2024		2025				Plnění (%)	
	Skutečnost	Schválený rozpočet	Rozpočet po změnách	Konečný rozpočet	Skutečnost	z toho mimorozpočtové zdroje	k rozpočtu po změnách	ke konečnému rozpočtu
Souhrnné ukazatele								
Příjmy celkem	40 227 871,20	39 780 376,00	40 054 820,18		36 975 432,48	85 187,84	92,3	
Výdaje celkem	62 318 920,73	59 024 313,46	65 246 788,01	80 414 478,81	62 795 203,38	15 021 861,10	96,2	78,1
Specifické ukazatele - příjmy								
Daňové příjmy	20 803,22	12 000,00	12 000,00		43 989,91		366,6	
Nedaňové příjmy, kapitálové příjmy a přijaté transfery celkem	40 207 067,98	39 768 376,00	40 042 820,18		36 931 442,57	85 187,84	92,2	
v tom: příjmy z rozpočtu Evropské unie bez společné zemědělské politiky celkem	9 345 613,30	161 628,38	251 679,36		268 516,57	13 885,42	106,7	
příjmy z rozpočtu Evropské unie na realizaci společné zemědělské politiky celkem	24 518 217,88	29 316 447,62	29 500 840,82		26 455 128,53	16 298,41	89,7	
ostatní nedaňové příjmy, kapitálové příjmy a přijaté transfery celkem	6 343 236,80	10 290 300,00	10 290 300,00		10 207 797,46	55 004,01	99,2	
Specifické ukazatele - výdaje								
Podpora agrárního sektoru	45 538 651,05	41 989 738,42	44 028 400,87	56 781 790,75	44 578 944,25	12 601 766,71	101,3	78,5
v tom: dotace Státnímu zemědělskému intervenčnímu fondu	43 225 261,74	39 238 738,42	41 241 131,62	53 059 925,35	41 479 156,00	11 794 095,33	100,6	78,2
ostatní výdaje	2 313 389,31	2 751 000,00	2 787 269,26	3 721 865,40	3 099 788,25	807 671,38	111,2	83,3
Dotace na činnost Státního zemědělského intervenčního fondu	1 900 000,00	2 350 000,00	2 350 000,00	2 350 000,00	2 350 000,00		100,0	100,0
v tom: dotace Státnímu zemědělskému intervenčnímu fondu na činnost	1 780 000,00	2 230 000,00	2 230 000,00	2 230 000,00	2 230 000,00		100,0	100,0
ostatní dotace	120 000,00	120 000,00	120 000,00	120 000,00	120 000,00		100,0	100,0
Podpora lesního hospodářství	2 889 769,96	1 500 000,00	2 687 015,68	3 196 446,47	3 165 854,78	841 712,21	117,8	99,0
Podpora vodního hospodářství	2 818 283,02	2 550 000,00	6 126 422,98	6 713 786,79	3 015 710,73	700 322,60	49,2	44,9
Podpora neziskovým organizacím	38 988,25	40 000,00	40 000,00	40 000,00	39 334,26		98,3	98,3
Ostatní výdaje na státní politiku resortu, inspekční, kontrolní a výzkumnou činnost	9 133 228,45	10 594 575,04	10 014 948,48	11 332 454,81	9 645 359,36	878 059,57	96,3	85,1
Průřezové ukazatele								
Platy zaměstnanců a ostatní platby za provedenou práci	2 820 978,73	2 920 590,92	2 964 466,58	3 075 177,62	2 968 764,24	119 399,50	100,1	96,5
Povinné pojistné placené zaměstnavatelem	935 591,83	984 361,64	994 087,07	1 062 364,26	989 434,89	72 471,87	99,5	93,1
Základní příděl fondu kulturních a sociálních potřeb	27 616,46	28 811,23	29 708,13	30 127,51	29 266,36	662,95	98,5	97,1
Platy zaměstnanců v pracovním poměru výjma zaměstnanců na služebních místech	446 434,78	441 720,59	446 882,80	477 095,14	466 386,79	30 587,91	104,4	97,8
Platy zaměstnanců na služebních místech dle zákona o státní službě	2 318 203,00	2 439 402,45	2 470 119,89	2 514 184,69	2 458 731,30	67 003,90	99,5	97,8
Výdaje na výzkum, vývoj a inovace celkem včetně programů spolufinancovaných z prostředků zahraničních programů	1 074 691,45	1 153 107,17	1 149 238,17	1 197 184,08	1 092 967,21	33 763,79	95,1	91,3
v tom: ze státního rozpočtu celkem	1 074 691,45	1 153 107,17	1 149 238,17	1 197 184,08	1 092 967,21	33 763,79	95,1	91,3
v tom: institucionální podpora celkem	530 246,63	553 107,17	549 238,17	563 728,17	543 830,85	320,38	99,0	96,5
účelová podpora celkem	544 444,82	600 000,00	600 000,00	633 455,92	549 136,36	33 443,42	91,5	86,7
podíl prostředků zahraničních programů								
Účelová podpora na programy aplikovaného výzkumu, vývoje a inovací	544 444,82	600 000,00	600 000,00	633 455,92	549 136,36	33 443,42	91,5	86,7
Institucionální podpora výzkumných organizací	529 364,58	547 627,17	547 627,17	547 627,17	543 004,17		99,2	99,2
Zahraniční rozvojové spolupráce	17 894,03		32 600,00	50 434,41	17 354,78	15 395,56	53,2	34,4
Zajištění přípravy na krizové situace podle krizového zákona	677,40	1 700,00	1 700,00	1 759,71	447,07	59,66	26,3	25,4
Výdaje spolufinancované zcela nebo částečně z rozpočtu Evropské unie bez společné zemědělské politiky celkem	1 693 479,36	207 728,45	330 894,82	530 481,82	354 571,27	126 432,52	107,2	66,8
v tom: ze státního rozpočtu	164 351,06	46 100,07	79 215,46	190 744,12	134 008,06	77 827,05	169,2	70,3
rozpočtu Evropské unie	1 529 128,29	161 628,38	251 679,36	339 737,70	220 563,21	48 605,48	87,6	64,9
Výdaje na společnou zemědělskou politiku celkem	40 178 398,55	35 573 738,42	37 558 131,62	49 361 223,76	37 769 007,81	11 766 947,14	100,6	76,5
v tom: přímé platby - předfinancování ze státního rozpočtu	24 270 741,84	20 588 340,37	20 588 340,37	29 130 271,32	21 413 236,99	8 530 484,35	104,0	73,5
přímé platby - dofinancování ze státního rozpočtu	246,94			25,57	25,57		100,0	100,0
podpora venkova - ze státního rozpočtu	8 171 505,86	6 084 651,79	7 884 651,79	8 828 412,55	8 706 337,91	943 760,76	110,4	98,6
podpora venkova - podíl rozpočtu Evropské unie	6 557 448,57	7 940 273,26	7 940 273,26	9 967 882,86	6 214 775,88	2 002 911,19	78,3	62,3
společná organizace trhu - ze státního rozpočtu	257 902,90	172 639,00	172 639,00	177 591,04	177 591,04	4 952,04	102,9	100,0
společná organizace trhu - podíl rozpočtu Evropské unie	920 552,44	787 834,00	972 227,20	1 257 040,42	1 257 040,42	284 813,22	129,3	100,0
Výdaje vedené v informačním systému programového financování EDS/SMVS celkem	3 223 119,67	3 126 954,72	6 723 882,43	7 705 407,17	3 572 502,31	959 890,91	53,1	46,4

Zdroj: IISPP

Plnění závazných ukazatelů v uplynulých 5 letech (tis. Kč)

 kapitola: 329 Ministerstvo zemědělství
 období: 12.2021 - 12.2025

Tabulka č. 1b

vygenerováno: 05.02.2026

Ukazatel	Skutečnost					Meziroční index			
	2021	2022	2023	2024	2025	2022/2021	2023/2022	2024/2023	2025/2024
Souhrnné ukazatele									
Příjmy celkem	34 615 614,09	36 909 748,76	38 346 903,90	40 227 871,20	36 975 432,48	106,6	103,9	104,9	91,9
Výdaje celkem	68 310 009,86	68 598 875,23	57 413 628,07	62 318 920,73	62 795 203,38	100,4	83,7	108,5	100,8
Specifické ukazatele - příjmy									
Daňové příjmy	16 772,74	14 828,20	15 786,75	20 803,22	43 989,91	88,4	106,5	131,8	211,5
Nedaňové příjmy, kapitálové příjmy a přijaté transfery celkem	34 598 841,35	36 894 920,57	38 331 117,15	40 207 067,98	36 931 442,57	106,6	103,9	104,9	91,9
v tom: příjmy z rozpočtu Evropské unie bez společné zemědělské politiky celkem	236 176,64	186 444,34	2 818 023,16	9 345 613,30	268 516,57	78,9	1 511,5	331,6	2,9
příjmy z rozpočtu Evropské unie na realizaci společné zemědělské politiky celkem	31 438 138,89	30 059 735,39	29 292 204,39	24 518 217,88	26 455 128,53	95,6	97,4	83,7	107,9
ostatní nedaňové příjmy, kapitálové příjmy a přijaté transfery celkem	2 924 525,83	6 648 740,83	6 220 889,60	6 343 236,80	10 207 797,46	227,3	93,6	102,0	160,9
Specifické ukazatele - výdaje									
Podpora agrárního sektoru	45 505 392,96	47 540 934,20	37 288 777,72	45 538 651,05	44 578 944,25	104,5	78,4	122,1	97,9
v tom: dotace Státnímu zemědělskému intervenčnímu fondu	43 159 231,75	45 419 230,50	34 613 408,25	43 225 261,74	41 479 156,00	105,2	76,2	124,9	96,0
ostatní výdaje	2 346 161,21	2 121 703,71	2 675 369,47	2 313 389,31	3 099 788,25	90,4	126,1	86,5	134,0
Dotace na činnost Státního zemědělského intervenčního fondu	2 150 000,00	2 050 000,00	1 980 000,00	1 900 000,00	2 350 000,00	95,3	96,6	96,0	123,7
v tom: dotace Státnímu zemědělskému intervenčnímu fondu na činnost	1 900 000,00	1 850 000,00	1 830 000,00	1 780 000,00	2 230 000,00	97,4	98,9	97,3	125,3
ostatní dotace	250 000,00	200 000,00	150 000,00	120 000,00	120 000,00	80,0	75,0	80,0	100,0
Podpora lesního hospodářství	5 476 289,49	4 635 071,12	4 666 045,95	2 889 769,96	3 165 854,78	84,6	100,7	61,9	109,6
Podpora vodního hospodářství	4 246 901,59	4 475 987,83	3 317 574,06	2 818 283,02	3 015 710,73	105,4	74,1	85,0	107,0
v tom: výdaje na projekty spolufinancované z Evropské investiční banky									
ostatní výdaje na vodní hospodářství	4 246 901,59								
Podpora neziskovým organizacím	80 755,50	83 463,81	41 340,76	38 988,25	39 334,26	103,4	49,5	94,3	100,9
Ostatní výdaje na státní politiku resortu, inspekční, kontrolní a výzkumnou činnost	10 850 670,32	9 813 418,27	10 119 889,58	9 133 228,45	9 645 359,36	90,4	103,1	90,3	105,6
v tom: další výdaje na státní politiku resortu, inspekční, kontrolní a výzkumnou činnost	10 848 866,64	9 798 425,22	10 109 083,60						
výdaje spojené s výkonem předsednictví ČR v Radě Evropské unie	1 803,68	14 993,05	10 805,98						
Průřezové ukazatele									
Platy zaměstnanců a ostatní platby za provedenou práci	2 689 150,82	2 782 983,76	2 785 162,85	2 820 978,73	2 968 764,24	103,5	100,1	101,3	105,2
Povinné pojistné placené zaměstnavatelem	904 377,67	936 102,51	936 295,39	935 591,83	989 434,89	103,5	100,0	99,9	105,8
Základní příděl fondu kulturních a sociálních potřeb	53 441,06	55 386,53	55 208,25	27 616,46	29 266,36	103,6	99,7	50,0	106,0
Platy zaměstnanců v pracovním poměru výjma zaměstnanců na služebních místech	421 313,73	440 136,26	444 827,09	446 434,78	466 386,79	104,5	101,1	100,4	104,5
Platy zaměstnanců na služebních místech dle zákona o státní službě	2 239 051,89	2 310 859,36	2 304 555,84	2 318 203,00	2 458 731,30	103,2	99,7	100,6	106,1
Výdaje na výzkum, vývoj a inovace celkem včetně programů spolufinancovaných z prostředků zahraničních programů	1 163 568,00	1 185 221,09	1 151 801,32	1 074 691,45	1 092 967,21	101,9	97,2	93,3	101,7
v tom: ze státního rozpočtu celkem	1 163 568,00	1 185 221,09	1 151 801,32	1 074 691,45	1 092 967,21	101,9	97,2	93,3	101,7
v tom: institucionální podpora celkem	563 631,99	586 486,51	581 604,09	530 246,63	543 830,85	104,1	99,2	91,2	102,6
účelová podpora celkem	599 936,02	598 734,58	570 197,23	544 444,82	549 136,36	99,8	95,2	95,5	100,9
podíl prostředků zahraničních programů									
Účelová podpora na programy aplikovaného výzkumu, vývoje a inovací	599 936,02	598 734,58	570 197,23	544 444,82	549 136,36	99,8	95,2	95,5	100,9
Institucionální podpora výzkumných organizací	562 569,00	585 071,76	580 827,00	529 364,58	543 004,17	104,0	99,3	91,1	102,6
Vratky přeplatků splátek návratných finančních výpomocí poskytnutých v letech 1991 až 1995 včetně	10 356,34	12 817,42	15 471,86	17 894,03	17 354,78	123,8	120,7	115,7	97,0
Zajištění přípravy na krizové situace podle krizového zákona	419,78	696,65	963,58	677,40	447,07	166,0	138,3	70,3	66,0
Výdaje spolufinancované zcela nebo částečně z rozpočtu Evropské unie bez společné zemědělské politiky celkem	1 811 475,92	4 398 426,76	5 260 844,52	1 693 479,36	354 571,27	242,8	119,6	32,2	20,9
v tom: ze státního rozpočtu	54 722,26	75 788,51	287 682,17	164 351,06	134 008,06	138,5	379,6	57,1	81,5
podíl rozpočtu Evropské unie	1 756 753,66	4 322 638,25	4 973 162,35	1 529 128,29	220 563,21	246,1	115,0	30,7	14,4
Výdaje na společnou zemědělskou politiku celkem	38 570 731,75	40 631 958,78	31 256 868,24	40 178 398,55	37 769 007,81	105,3	76,9	128,5	94,0
v tom: přímé platby - předfinancování ze státního rozpočtu	22 259 698,04	24 003 827,57	14 595 614,56	24 270 741,84	21 413 236,99	107,8	60,8	166,3	88,2
přímé platby - dofinancování ze státního rozpočtu	538 644,85	549 779,56	530 741,41	246,94	25,57	102,1	96,5	0,0	10,4
podpora venkova - ze státního rozpočtu	5 405 878,76	4 828 564,47	6 748 155,24	8 171 505,86	8 706 337,91	89,3	139,8	121,1	106,5
podpora venkova - podíl rozpočtu Evropské unie	9 563 027,66	9 441 440,56	8 506 864,61	6 557 448,57	6 214 775,88	98,7	90,1	77,1	94,8
společná organizace trhu - ze státního rozpočtu	452 337,70	1 047 632,10	252 158,96	257 902,90	177 591,04	231,6	24,1	102,3	68,9
společná organizace trhu - podíl rozpočtu Evropské unie	351 144,73	760 714,52	623 333,46	920 552,44	1 257 040,42	216,6	81,9	147,7	136,6
Výdaje vedené v informačním systému programového financování EDS/SMVS celkem	4 800 622,46	5 051 424,16	3 740 941,91	3 223 119,67	3 572 502,31	105,2	74,1	86,2	110,8

Zdroj: IISSP

Příjmy v druhovém třídění (tis. Kč)

kapitola: 329 Ministerstvo zemědělství
období: 12.2025

Tabulka č. 2a
vygenerováno: 05.02.2026

	2024	2025			Plnění k rozpočtu po změnách (%)	Rozdíl skutečnosti
	Skutečnost	Schválený rozpočet	Rozpočet po změnách	Skutečnost		
Třída						
1 Daňové příjmy	20 803,22	12 000,00	12 000,00	43 989,91	366,6	23 186,69
2 Nedaňové příjmy	4 912 804,74	8 318 900,00	8 318 900,00	7 244 690,37	87,1	2 331 885,63
3 Kapitálové příjmy	1 357 700,96	1 301 400,00	1 301 400,00	1 560 101,11	119,9	202 400,15
4 Přijaté transfery	33 936 562,28	30 148 076,00	30 422 520,18	28 126 651,09	92,5	-5 809 911,19
Seskupení						
13 Daňe a poplatky z vybraných činností a služeb	20 803,22	12 000,00	12 000,00	43 989,91	366,6	23 186,69
21 Příjem z vlastní činnosti a odvody přebytků organizací s přímým vztahem	4 624 767,52	8 073 745,00	8 073 745,00	6 773 507,35	83,9	2 148 739,83
22 Přijaté sankční platby a vratky transferů	226 631,48	96 742,00	96 742,00	402 589,16	416,1	175 957,68
23 Příjem z prodeje neinvestičního majetku a ostatní nedaňové příjmy	40 383,51	123 313,00	123 313,00	44 184,87	35,8	3 801,36
24 Přijaté splátky půjčených prostředků	21 022,23	25 100,00	25 100,00	24 408,98	97,2	3 386,76
31 Příjem z prodeje dlouhodobého majetku a ostatní kapitálové příjmy	1 357 700,96	1 301 400,00	1 301 400,00	1 560 101,11	119,9	202 400,15
41 Neinvestiční přijaté transfery	31 902 084,71	25 700 114,36	25 934 269,39	25 581 176,94	98,6	-6 320 907,77
42 Investiční přijaté transfery	2 034 477,56	4 447 961,64	4 488 250,79	2 545 474,15	56,7	510 996,59
Podseskupení						
136 Příjem ze správních a soudních poplatků	20 803,22	12 000,00	12 000,00	43 989,91	366,6	23 186,69
211 Příjem z vlastní činnosti	201 343,00	204 150,00	204 208,00	215 998,32	105,8	14 655,32
212 Příjem z odvodů organizací s přímým vztahem	4 050 000,00	7 500 000,00	7 500 000,00	6 079 687,74	81,1	2 029 687,74
213 Příjem z pronájmu nebo pachtu majetku	363 138,15	359 508,00	359 450,00	470 042,42	130,8	106 904,28
214 Přijaté výnosy z finančního majetku	10 286,37	10 087,00	10 087,00	7 778,86	77,1	-2 507,51
221 Přijaté sankční platby	204 084,25	76 742,00	76 742,00	220 875,60	287,8	16 791,35
222 Přijaté vratky transferů a ostatní podobné příjmy	22 547,23	20 000,00	20 000,00	181 713,56	908,6	159 166,33
231 Příjem z prodeje krátkodobého a drobného dlouhodobého majetku	265,40	160,00	160,00	230,06	143,8	-35,35
232 Ostatní nedaňové příjmy	40 118,11	123 153,00	123 153,00	43 954,82	35,7	3 836,70
241 Splátky půjčených prostředků od podnikatelů	17 110,13	20 100,00	20 100,00	17 172,78	85,4	62,64
248 Splátky za úhradu dluhů nebo dodávek	3 912,09	5 000,00	5 000,00	7 236,20	144,7	3 324,11
311 Příjem z prodeje dlouhodobého majetku (kromě drobného)	1 357 700,96	1 301 400,00	1 301 400,00	1 560 101,11	119,9	202 400,15
411 Neinvestiční přijaté transfery od rozpočtů ústřední úrovně	55 352,11	36 473,38	36 473,38	19 197,74	52,6	-36 154,37
413 Neinvestiční převody z vlastních fondů a ve vztahu k útvaram bez právní osobnosti	73 153,23	2 000,00	2 000,00	81 404,61	4 070,2	8 251,38
415 Neinvestiční přijaté transfery ze zahraničí	31 773 579,37	25 661 640,98	25 895 796,01	25 480 574,59	98,4	-6 293 004,78
421 Investiční přijaté transfery od rozpočtů ústřední úrovně	58 319,72	762 381,28	762 381,27	1 373 985,70	180,2	1 315 665,98
423 Investiční přijaté transfery ze zahraničí	1 976 157,85	3 685 580,37	3 725 869,52	1 171 488,45	31,4	-804 669,40
Položka						
1361 Příjem ze správních poplatků	20 803,22	12 000,00	12 000,00	43 989,91	366,6	23 186,69
2111 Příjem z poskytování služeb, výrobků, prací, výkonů a práv	192 629,85	198 050,00	198 108,00	210 413,60	106,2	17 783,75
2119 Ostatní příjmy z vlastní činnosti	8 713,15	6 100,00	6 100,00	5 584,72	91,6	-3 128,43
2125 Příjem z převodů z fondů státních podniků do státního rozpočtu	4 050 000,00	7 500 000,00	7 500 000,00	6 014 528,00	80,2	1 964 528,00
2129 Příjem z výnosů z likvidace zbytkových podniků				65 159,74		65 159,74
2131 Příjem z pronájmu nebo pachtu pozemků	291 153,47	300 450,00	300 450,00	393 009,57	130,8	101 856,10
2132 Příjem z pronájmu nebo pachtu ostatních nemovitých věcí a jejich částí	71 348,41	59 058,00	59 000,00	76 310,66	129,3	4 962,24
2133 Příjem z pronájmu nebo pachtu movitých věcí	636,26			722,19		85,93
2141 Příjem z úroků	10 278,86	10 087,00	10 087,00	7 775,43	77,1	-2 503,43
2142 Kursové rozdíly v příjmech	7,51			3,43		-4,08
2212 Příjem sankčních plateb přijatých od jiných osob	204 084,25	76 742,00	76 742,00	220 875,60	287,8	16 791,35
2221 Přijaté vratky nespotebovaných transferů				174 073,89		174 073,89
2229 Ostatní přijaté vratky transferů a podobné příjmy	22 547,23	20 000,00	20 000,00	7 639,67	38,2	-14 907,56
2310 Příjem z prodeje krátkodobého a drobného dlouhodobého neinvestičního majetku	265,40	160,00	160,00	230,06	143,8	-35,35
2321 Přijaté peněžité neinvestiční dary				50,00		50,00
2322 Příjem z pojistných plnění	2 840,68			1 500,72		-1 339,95
2324 Přijaté neinvestiční příspěvky a náhrady	28 628,12	20 100,00	20 100,00	29 661,79	147,6	1 033,67
2328 Neidentifikované příjmy	-10,32			157,07		167,39
2329 Ostatní nedaňové příjmy jinde nezařazené	8 659,64	103 053,00	103 053,00	12 585,23	12,2	3 925,59
2411 Splátky půjčených prostředků od podnikatelů – fyzických osob	328,63	100,00	100,00	971,78	971,8	643,14
2412 Splátky půjčených prostředků od nefinančních podnikatelů – právnických osob	16 781,50	20 000,00	20 000,00	16 201,00	81,0	-580,50
2482 Splátky od dlužníků za zaplacení dodávek včetně splátek vládních úvěrů	3 912,09	5 000,00	5 000,00	7 236,20	144,7	3 324,11
3111 Příjem z prodeje pozemků	1 346 324,38	1 300 000,00	1 300 000,00	1 557 519,99	119,8	211 195,62
3112 Příjem z prodeje ostatních nemovitých věcí a jejich částí	1 948,70			1 092,70		-856,00
3113 Příjem z prodeje ostatního hmotného dlouhodobého majetku	8 306,42	1 400,00	1 400,00	1 382,09	98,7	-6 924,33
3119 Ostatní příjmy z prodeje dlouhodobého majetku	1 121,47			106,33		-1 015,14
4113 Neinvestiční přijaté transfery ze státních fondů	18 804,87			3 877,52		-14 927,35
4118 Neinvestiční převody z Národního fondu	36 547,25	36 473,38	36 473,38	15 320,22	42,0	-21 227,02
4132 Převody z ostatních vlastních fondů	1 873,05	2 000,00	2 000,00	2 516,94	125,8	643,89
4134 Převody z rozpočtových účtů	259,73			590,76		331,03
4135 Převody z rezervních fondů organizačních složek státu	62 074,04			63 295,26		1 221,21
4136 Převody z fondu kulturních a sociálních potřeb organizačních složek státu				1 012,20		1 012,20
4139 Ostatní převody z vlastních fondů	8 946,40			13 989,45		5 043,05
4153 Neinvestiční transfery přijaté od Evropské unie	31 773 579,37	25 661 640,98	25 895 796,01	25 480 574,59	98,4	-6 293 004,78
4213 Investiční přijaté transfery ze státních fondů		668 000,00	668 000,00	1 341 016,76	200,8	1 341 016,76
4218 Investiční převody z Národního fondu	58 319,72	94 381,28	94 381,27	32 968,94	34,9	-25 350,78
4233 Investiční transfery přijaté od Evropské unie	1 976 157,85	3 685 580,37	3 725 869,52	1 171 488,45	31,4	-804 669,40

Příjmy v druhovém třídění v uplynulých 5 letech (tis. Kč)

kapitola: 329 Ministerstvo zemědělství
období: 12.2021 - 12.2025

Tabulka č. 2b
vygenerováno: 05.02.2026

	Skutečnost					Meziroční index				
	2021	2022	2023	2024	2025	2022/2021	2023/2022	2024/2023	2025/2024	
Třída										
1	Daňové příjmy	16 772,74	14 828,20	15 786,75	20 803,22	43 989,91	88,4	106,5	131,8	211,5
2	Nedaňové příjmy	954 470,22	5 145 647,91	4 667 504,43	4 912 804,74	7 244 690,37	539,1	90,7	105,3	147,5
3	Kapitálové příjmy	1 509 437,30	1 441 037,39	1 430 827,68	1 357 700,96	1 560 101,11	95,5	99,3	94,9	114,9
4	Přijaté transfery	32 134 933,83	30 308 235,27	32 232 785,05	33 936 562,28	28 126 651,09	94,3	106,3	105,3	82,9
Seskupení										
13	Daně a poplatky z vybraných činností a služeb	16 772,74	14 828,20	15 786,75	20 803,22	43 989,91	88,4	106,5	131,8	211,5
21	Příjem z vlastní činnosti a odvody přebytků organizací s přímým vztahem	534 522,46	4 882 508,74	4 293 976,41	4 624 767,52	6 773 507,35	913,4	87,9	107,7	146,5
22	Přijaté sankční platby a vratky transferů	355 673,56	203 502,33	316 364,69	226 631,48	402 589,16	57,2	155,5	71,6	177,6
23	Příjem z prodeje neinvestičního majetku a ostatní nedaňové příjmy	41 948,98	39 991,87	33 087,91	40 383,51	44 184,87	95,3	82,7	122,0	109,4
24	Přijaté splátky půjčených prostředků	22 325,22	19 644,97	24 075,42	21 022,23	24 408,98	88,0	122,6	87,3	116,1
31	Příjem z prodeje dlouhodobého majetku a ostatní kapitálové příjmy	1 509 437,30	1 441 037,39	1 430 827,68	1 357 700,96	1 560 101,11	95,5	99,3	94,9	114,9
41	Neinvestiční přijaté transfery	29 372 804,21	28 571 506,74	29 415 642,20	31 902 084,71	25 581 176,94	97,3	103,0	108,5	80,2
42	Investiční přijaté transfery	2 762 129,62	1 736 728,53	2 817 142,84	2 034 477,56	2 545 474,15	62,9	162,2	72,2	125,1
Podseskupení										
136	Příjem ze správních a soudních poplatků	16 772,74	14 828,20	15 786,75	20 803,22	43 989,91	88,4	106,5	131,8	211,5
211	Příjem z vlastní činnosti	199 254,16	190 288,77	193 481,30	201 343,00	215 998,32	95,5	101,7	104,1	107,3
212	Příjem z odvodů organizací s přímým vztahem	4 360 000,00	3 750 000,00	4 050 000,00	6 079 687,74	86,0	108,0	150,1		
213	Příjem z pronájmu nebo pachtu majetku	320 529,86	318 848,23	339 085,06	363 138,15	470 042,42	99,5	106,3	107,1	129,4
214	Přijaté výnosy z finančního majetku	14 738,43	13 371,74	11 410,04	10 286,37	7 778,86	90,7	85,3	90,2	75,6
221	Přijaté sankční platby	114 628,06	124 994,09	112 221,96	204 084,25	220 875,60	109,0	89,8	181,9	108,2
222	Přijaté vratky transferů a ostatní podobné příjmy	241 045,51	78 508,24	204 142,73	22 547,23	181 713,56	32,6	260,0	11,0	805,9
231	Příjem z prodeje krátkodobého a drobného dlouhodobého majetku	391,16	363,24	157,56	265,40	230,06	92,9	43,4	168,4	86,7
232	Ostatní nedaňové příjmy	41 557,82	39 628,63	32 930,36	40 118,11	43 954,82	95,4	83,1	121,8	109,6
241	Splátky půjčených prostředků od podnikatelů	17 664,73	16 736,84	17 066,79	17 110,13	17 172,78	94,7	102,0	100,3	100,4
248	Splátky za úhradu dluhů nebo dodávek	4 660,49	2 908,13	7 008,63	3 912,09	7 236,20	62,4	241,0	55,8	185,0
311	Příjem z prodeje dlouhodobého majetku (kromě drobného)	1 509 437,30	1 441 037,39	1 430 827,68	1 357 700,96	1 560 101,11	95,5	99,3	94,9	114,9
411	Neinvestiční přijaté transfery od rozpočtů ústřední úrovně	107 461,39	59 614,95	60 519,24	55 352,11	19 197,74	55,5	101,5	91,5	34,7
413	Neinvestiční převody z vlastních fondů a ve vztahu k útvarem bez právní osobnosti	38 902,06	48 551,91	64 133,37	73 153,23	81 404,61	124,8	132,1	114,1	111,3
415	Neinvestiční přijaté transfery ze zahraničí	29 226 440,76	28 463 339,88	29 290 989,59	31 773 579,37	25 480 574,59	97,4	102,9	108,5	80,2
421	Investiční přijaté transfery od rozpočtů ústřední úrovně	476 932,08	96 985,04	147 731,16	58 319,72	1 373 985,70	20,3	152,3	39,5	2 356,0
423	Investiční přijaté transfery ze zahraničí	2 285 197,54	1 639 743,49	2 669 411,68	1 976 157,85	1 171 488,45	71,8	162,8	74,0	59,3
Položka										
1361	Příjem ze správních poplatků	16 772,74	14 828,20	15 786,75	20 803,22	43 989,91	88,4	106,5	131,8	211,5
2111	Příjem z poskytování služeb, výrobků, prací, výkonů a práv	190 563,31	182 392,20	182 565,21	192 629,85	210 413,60	95,7	100,1	105,5	109,2
2119	Ostatní příjmy z vlastní činnosti	8 690,86	7 896,57	10 916,09	8 713,15	5 584,72	90,9	138,2	79,8	64,1
2125	Příjem z převodů z fondů státních podniků do státního rozpočtu	4 360 000,00	3 750 000,00	4 050 000,00	6 014 528,00	86,0	108,0	148,5		
2129	Příjem z výnosů z likvidace zbytkových podniků					65 159,74				
2131	Příjem z pronájmu nebo pachtu pozemků	265 094,99	263 258,33	272 424,29	291 153,47	393 009,57	99,3	103,5	106,9	135,0
2132	Příjem z pronájmu nebo pachtu ostatních nemovitých věcí a jejich částí	54 773,60	55 028,07	66 029,90	71 348,41	76 310,66	100,5	120,0	108,1	107,0
2133	Příjem z pronájmu nebo pachtu movitých věcí	661,27	561,83	630,87	636,26	722,19	85,0	112,3	100,9	113,5
2141	Příjem z úroků	14 733,47	13 368,10	11 396,08	10 278,86	7 775,43	90,7	85,2	90,2	75,6
2143	Kursově rozdíly v příjmech	4,95	3,64	13,97	7,51	3,43	73,5	383,7	53,8	45,7
2212	Příjem z sankčních plateb přijatých od jiných osob	114 628,06	124 994,09	112 221,96	204 084,25	220 875,60	109,0	89,8	181,9	108,2
2221	Přijaté vratky nespolečenských transferů	236 992,40	55 000,00	178 642,26	22 547,23	174 073,89	23,2	324,8		
2229	Ostatní přijaté vratky transferů a podobné příjmy	4 053,11	23 508,24	25 500,48	22 547,23	7 639,67	580,0	108,5	88,4	33,9
2310	Příjem z prodeje krátkodobého a drobného dlouhodobého neinvestičního majetku	391,16	363,24	157,56	265,40	230,06	92,9	43,4	168,4	86,7
2321	Přijaté peněžité neinvestiční dary		0,29			50,00				
2322	Příjem z pojistných plnění	1 561,03	871,79	6 400,59	2 840,68	1 500,72	55,8	734,2	44,4	52,8
2324	Přijaté neinvestiční příspěvky a náhrady	28 718,77	30 734,63	20 463,19	28 628,12	29 661,79	107,0	66,6	139,9	103,6
2328	Neidentifikované příjmy	207,20	37,05	15,49	-10,32	157,07	17,9	41,8	-66,6	-1 521,6
2329	Ostatní nedaňové příjmy jinde nezařazené	11 070,82	7 984,86	6 051,08	8 659,64	12 585,23	72,1	75,8	143,1	145,3
2411	Splátky půjčených prostředků od podnikatelů – fyzických osob	68,96	45,34	74,49	328,63	971,78	65,8	164,3	441,2	295,7
2412	Splátky půjčených prostředků od nefinančních podnikatelů – právnických osob	17 595,78	16 691,50	16 992,30	16 781,50	16 201,00	94,9	101,8	98,8	96,5
2482	Splátky od dlužníků za zaplacení dodávek včetně splátek vládních úvěrů	4 660,49	2 908,13	7 008,63	3 912,09	7 236,20	62,4	241,0	55,8	185,0
3111	Příjem z prodeje pozemků	1 498 470,82	1 433 511,70	1 425 402,99	1 346 324,38	1 557 519,99	95,7	99,4	94,5	115,7
3112	Příjem z prodeje ostatních nemovitých věcí a jejich částí	1 486,14	927,83	126,72	1 948,70	1 092,70	62,4	13,7	1 537,8	56,1
3113	Příjem z prodeje ostatního hmotného dlouhodobého majetku	9 438,17	6 560,75	5 144,97	8 306,42	1 382,09	69,5	78,4	161,4	16,6
3119	Ostatní příjmy z prodeje dlouhodobého majetku	42,17	37,12	152,99	1 121,47	106,33	88,0	412,2	733,0	9,5
4113	Neinvestiční přijaté transfery ze státních fondů	48 622,42	16 157,94	30 855,28	18 804,87	3 877,52	33,2	191,0	60,9	20,6
4118	Neinvestiční převody z Národního fondu	58 838,97	43 457,01	29 663,96	36 547,25	15 320,22	73,9	68,3	123,2	41,9
4132	Převody z ostatních vlastních fondů	1 393,20	1 470,44	2 063,71	1 873,05	2 516,94	105,5	140,3	90,8	134,4
4134	Převody z rozpočtových účtů	24,46		50,84	259,73	590,76			510,9	227,5
4135	Převody z rezervních fondů organizačních složek státu	34 307,72	39 480,33	56 463,53	62 074,04	63 295,26	115,1	143,0	109,9	102,0
4136	Převody z fondu kulturních a sociálních potřeb organizačních složek státu			1 003,39		1 012,20				
4139	Ostatní převody z vlastních fondů	3 176,69	7 601,14	4 551,91	8 946,40	13 989,45	239,3	59,9	196,5	156,4
4153	Neinvestiční transfery přijaté od Evropské unie	29 226 440,76	28 463 339,88	29 290 989,59	31 773 579,37	25 480 574,59	97,4	102,9	108,5	80,2
4213	Investiční přijaté transfery ze státních fondů	373 146,32		47 037,86		1 341 016,76				
4218	Investiční převody z Národního fondu	103 785,76	96 985,04	100 693,31	58 319,72	32 968,94	93,4	103,8	57,9	56,5
4233	Investiční transfery přijaté od Evropské unie	2 285 197,54	1 639 743,49	2 669 411,68	1 976 157,85	1 171 488,45	71,8	162,8	74,0	59,3

Zdroj: IISSP

Výdaje v druhovém třídění (tis. Kč)

kapitola: 329 Ministerstvo zemědělství

období: 12.2025

Tabulka č. 3a

vygenerováno: 05.02.2026

	2024	2025				Plnění k rozpočtu po změnách (%)	Plnění ke konečnému rozpočtu (%)	Rozdíl skutečností
		Skutečnost	Schválený rozpočet	Rozpočet po změnách	Konečný rozpočet			
Třída								
5 Běžné výdaje	54 027 916,30	48 336 369,42	50 512 060,34	62 137 138,06	51 608 704,54	102,2	83,1	-2 419 211,76
6 Kapitálové výdaje	8 291 004,43	10 687 944,04	14 734 727,68	18 277 340,75	11 186 498,84	75,9	61,2	2 895 494,41
Seskupení								
50 Výdaje na platy a obdobné a související výdaje	3 760 456,17	3 907 133,57	3 967 050,25	4 146 038,49	3 966 461,82	100,0	95,7	206 005,65
51 Výdaje na neinvestiční nákupy a související výdaje	2 321 471,61	4 234 047,25	2 859 213,62	3 473 221,34	2 770 546,84	96,9	79,8	449 075,24
52 Neinvestiční transfery soukromoprávním osobám	3 872 504,98	3 225 213,54	3 909 102,49	4 476 567,03	4 457 115,47	114,0	99,6	584 610,49
53 Neinvestiční transfery veřejnoprávním osobám a mezi peněžními fondy téže osoby a platby daní	43 256 160,91	36 516 495,07	39 132 246,28	49 053 742,30	39 618 506,40	101,2	80,8	-3 637 654,51
54 Neinvestiční transfery a některé náhrady fyzickým osobám	286 585,05	29 480,00	187 970,32	265 783,48	257 083,88	136,8	96,7	-29 501,16
55 Neinvestiční transfery a související platby do zahraničí	8 473,34	8 900,00	8 900,00	12 733,39	9 255,85	104,0	72,7	782,51
58 Výdaje na náhrady za nezpůsobenou újmu	513 820,23	400 100,00	436 219,20	697 693,86	523 146,13	119,9	75,0	9 325,90
59 Ostatní neinvestiční výdaje	8 444,01	15 000,00	11 358,18	11 358,18	6 588,14	58,0	58,0	-1 855,87
61 Investiční nákupy a související výdaje	1 426 082,36	1 448 000,00	1 768 406,66	2 639 394,50	1 630 391,48	92,2	61,8	204 309,12
63 Investiční transfery	6 864 922,07	9 239 944,04	12 966 321,02	15 637 946,25	9 556 107,36	73,7	61,1	2 691 185,29
Podseskupení								
501 Platy	2 764 637,77	2 881 123,04	2 917 002,68	2 991 279,83	2 925 118,09	100,3	97,8	160 480,32
502 Výdaje na ostatní platby za provedenou práci	56 340,95	39 467,88	47 463,89	83 897,79	43 646,15	92,0	52,0	-12 694,81
503 Povinné a zákonné pojistné placené zaměstnavatelem	935 591,83	984 361,64	994 087,07	1 062 364,26	989 434,89	99,5	93,1	53 843,07
504 Výdaje na odměny za užití duševního vlastnictví	3 885,62	2 181,00	8 496,61	8 496,61	8 262,70	97,2	97,2	4 377,07
512 Výdaje na některé úpravy hmotných věcí a pořízení některých práv k hmotným věcem	111,70	40,00	233,22	233,22	212,92	91,3	91,3	101,21
513 Výdaje na nákup materiálu	140 900,82	482 457,14	171 503,83	202 586,75	161 569,53	94,2	79,8	20 668,71
514 Úroky a ostatní finanční výdaje	388,75	541,50	490,29	490,29	138,64	28,3	28,3	-250,11
515 Výdaje na nákup vody, paliva a energie	176 560,66	185 180,23	161 333,34	169 065,18	153 267,91	95,0	90,7	-23 292,75
516 Výdaje na nákup služeb	1 700 544,88	2 846 349,71	1 932 923,78	2 244 212,46	1 809 745,07	93,6	80,6	109 200,19
517 Výdaje na ostatní nákupy	213 768,90	251 699,29	250 472,42	401 694,68	253 440,50	101,2	63,1	39 671,60
518 Výdaje na netransferové převody uvnitř rozpočtové jednotky, na převzaté povinnosti a na jistoty	1,01		340,00	340,00	5,00	1,5	1,5	3,99
519 Výdaje související s neinvestičními nákupy, příspěvky, náhrady a výdaje na věcné dary	89 194,89	467 779,40	341 916,75	454 598,77	392 167,27	114,7	86,3	302 972,39
521 Neinvestiční transfery podnikatelům	3 654 138,33	3 185 213,54	3 599 527,70	4 093 248,59	4 077 089,20	113,3	99,6	422 950,87
522 Neinvestiční transfery neziskovým a podobným osobám	218 366,65	40 000,00	309 574,80	383 318,45	380 026,27	122,8	99,1	161 659,62
531 Neinvestiční transfery rozpočtům ústřední úrovně	40 927 536,04	35 033 177,53	36 854 026,04	46 477 832,40	37 230 957,18	101,0	80,1	-3 696 578,85
532 Neinvestiční transfery rozpočtům územní úrovně	520 308,31	50 000,00	366 886,40	585 996,46	532 914,59	145,3	90,9	12 606,28
533 Neinvestiční transfery příspěvkovým a podobným organizacím	1 777 315,24	1 401 312,80	1 863 551,15	1 941 709,52	1 819 726,52	97,6	93,7	42 411,28
534 Neinvestiční převody vlastním fondům a ve vztahu k útvaram bez právní osobnosti	27 616,46	28 811,23	29 708,13	30 127,51	29 266,36	98,5	97,1	1 649,90
536 Ostatní neinvestiční transfery jiným rozpočtům a platby daní	3 384,86	3 193,50	18 074,57	18 076,42	5 641,74	31,2	31,2	2 256,88
549 Ostatní neinvestiční transfery fyzickým osobám	286 585,05	29 480,00	187 970,32	265 783,48	257 083,88	136,8	96,7	-29 501,16
554 Členské příspěvky mezinárodním organizacím	8 473,34	8 900,00	8 900,00	12 733,39	9 255,85	104,0	72,7	782,51
581 Výdaje na náhrady za nezpůsobenou újmu a výdaje na náhrady škod způsobených nezákonným rozhodnutím nebo nesprávným úředním postupem při výkonu veřejné moci	513 820,23	400 100,00	436 219,20	697 693,86	523 146,13	119,9	75,0	9 325,90
590 Ostatní neinvestiční výdaje	8 444,01	15 000,00	11 358,18	11 358,18	6 588,14	58,0	58,0	-1 855,87
611 Pořízení dlouhodobého nehmotného majetku	276 201,12	150 000,00	213 859,55	282 575,41	222 266,99	103,9	78,7	-53 934,13
612 Pořízení dlouhodobého hmotného majetku	1 143 200,81	1 298 000,00	1 544 623,64	2 344 385,63	1 397 680,13	90,5	59,6	254 479,32
613 Pozemky	6 680,43		9 923,46	12 433,46	10 444,35	105,2	84,0	3 763,93
631 Investiční transfery podnikatelům	1 731 540,75	1 048 129,90	4 445 586,83	4 681 771,88	1 422 788,27	32,0	30,4	-308 752,48
632 Investiční transfery neziskovým a podobným osobám	9 760,93		5 547,59	6 869,35	6 863,40	123,7	99,9	-2 897,54
633 Investiční transfery rozpočtům ústřední úrovně	4 173 268,74	6 485 038,66	6 666 583,36	8 810 292,85	6 565 544,52	98,5	74,5	2 392 275,79
634 Investiční transfery rozpočtům územní úrovně	862 148,99	1 610 000,00	1 788 753,91	1 844 411,16	1 374 357,71	76,8	74,5	512 208,71
635 Investiční transfery příspěvkovým a podobným organizacím	88 169,59	96 775,48	59 849,33	294 601,00	186 553,47	311,7	63,3	98 383,88
637 Investiční transfery fyzickým osobám	33,08							-33,08

Výdaje v druhovém třídění (tis. Kč)

 kapitola: 329 Ministerstvo zemědělství
 období: 12.2025

 Tabulka č. 3a
 vygenerována: 05.02.2026

Položka	2024	2025				Plnění k rozpočtu po změnách (%)	Plnění ke konečnému rozpočtu (%)	Rozdíl skutečnosti
	Skutečnost	Schválený rozpočet	Rozpočet po změnách	Konečný rozpočet	Skutečnost			
5011 Platy za zaměstnanců v pracovním poměru výjma zaměstnanců na služebních místech	446 434,78	441 720,59	446 882,80	477 095,14	466 386,79	104,4	97,8	19 952,01
5013 Platy zaměstnanců na služebních místech podle zákona o státní službě	2 318 203,00	2 439 402,45	2 470 119,89	2 514 184,69	2 458 731,30	99,5	97,8	140 528,31
5021 Ostatní osobní výdaje	30 376,41	33 480,68	36 365,56	70 102,60	33 607,99	92,4	47,9	3 231,58
5022 Platy představitelů státní moci a některých orgánů	2 343,60	2 664,00	2 664,00	2 917,20	2 506,80	94,1	85,9	163,20
5024 Odstupné	1 542,46	1 223,21	2 572,50	3 478,21	961,50	37,4	27,6	-580,97
5025 Odbytné vyplácené státním zaměstnancům ve správních úřadech	22 078,48	2 100,00	5 861,83	7 399,78	6 569,86	112,1	88,8	-15 508,63
5031 Povinné pojistné na sociální zabezpečení a příspěvek na státní politiku zaměstnanosti	686 264,86	722 253,51	729 389,33	780 501,65	725 713,96	99,5	93,0	39 449,10
5032 Povinné pojistné na veřejné zdravotní pojištění	249 326,96	262 108,13	264 697,74	281 862,61	263 720,93	99,6	93,6	14 393,97
5041 Odměny za užití duševního vlastnictví	92,52	250,00	1 222,80	1 222,80	988,89	80,9	80,9	896,37
5042 Odměny za užití počítačových programů	3 793,11	1 931,00	7 273,81	7 273,81	7 273,81	100,0	100,0	3 480,70
5123 Podlimitní technické zhodnocení	111,70	40,00	233,22	233,22	212,92	91,3	91,3	101,21
5131 Potraviny	123,42	85,50	146,66	146,66	129,07	88,0	88,0	5,65
5132 Ochranné pomůcky	6 151,25	10 866,50	9 660,12	9 917,42	8 912,59	92,3	89,9	2 761,33
5133 Léky a zdravotnický materiál	131,90	393,20	418,75	418,75	251,07	60,0	60,0	119,17
5134 Prádlo, oděva a obuv s výjimkou ochranných pomůcek	609,55	650,00	718,89	720,64	593,89	82,6	82,4	-15,67
5136 Knihy a obdobné listinné informační prostředky	1 655,14	4 043,50	2 778,55	3 028,03	1 824,80	65,7	60,3	169,65
5137 Drobný dlouhodobý hmotný majetek	58 646,32	52 281,79	63 688,87	72 088,00	65 325,13	102,6	90,6	6 678,81
5139 Nákup materiálu jinde nezařazený	73 583,23	414 136,65	94 091,98	116 267,24	84 533,00	89,8	72,7	10 949,77
5142 Kursové rozdíly ve výdajích	388,17	540,00	490,00	490,00	138,35	28,2	28,2	-249,82
5149 Ostatní úroky a ostatní finanční výdaje	0,58	1,50	0,29	0,29	0,29	100,0	100,0	-0,29
5151 Studená voda včetně stočného a úplaty za odvod dešťových vod	12 038,68	13 124,00	14 172,23	14 311,37	13 062,08	92,2	91,3	1 023,41
5152 Teplo	24 033,22	29 136,00	23 662,19	23 803,76	21 887,67	92,5	92,0	-2 145,55
5153 Plyn	34 448,92	42 135,00	31 943,19	33 704,56	30 288,56	94,8	89,9	-4 160,36
5154 Elektrická energie	73 488,01	66 002,00	60 132,16	63 926,35	57 469,25	95,6	89,9	-16 018,75
5155 Pevná paliva	430,57	559,00	479,80	479,80	316,45	66,0	66,0	-114,12
5156 Pohonné hmoty a maziva	31 495,07	33 216,23	29 906,96	31 802,54	29 527,33	98,7	92,8	-1 967,74
5157 Teplá voda	624,99	934,00	962,80	962,80	714,89	74,3	74,3	89,91
5159 Nákup ostatních paliva a energie	1,21	74,00	74,00	74,00	1,67	2,3	2,3	0,46
5161 Poštovní služby	21 801,90	24 017,88	24 390,70	24 396,48	23 825,07	97,7	97,7	2 023,17
5162 Služby elektronických komunikací	51 598,39	59 077,80	56 154,71	56 724,80	52 908,85	94,2	93,3	1 310,46
5163 Služby peněžních ústavů	8 603,62	8 378,00	8 995,85	9 391,81	8 643,13	96,1	92,0	39,51
5164 Nájemné	32 173,01	50 019,97	36 376,79	37 903,07	33 767,85	92,8	89,1	1 594,84
5165 Zemědělské pachtovné	1 956,72	1 619,00	2 627,07	3 033,62	2 008,94	76,5	66,2	52,22
5166 Konzultační, poradenské a právní služby	61 991,97	374 176,50	72 312,45	78 291,53	63 614,41	88,0	81,3	1 622,45
5167 Služby školení a vzdělávání	17 024,80	26 401,00	17 830,17	19 131,38	15 167,97	85,1	79,3	-1 856,84
5168 Zpracování dat a služby související s informačními a komunikačními technologiemi	469 293,20	493 966,80	478 898,83	511 728,70	452 544,51	94,5	88,4	-16 748,69
5169 Nákup ostatních služeb	1 036 101,27	1 808 692,75	1 235 337,21	1 503 611,07	1 157 264,34	93,7	77,0	121 163,07
5171 Opravy a udržování	107 440,44	126 586,60	139 374,72	248 615,31	139 275,10	99,9	56,0	31 834,66
5172 Podlimitní programové vybavení	17 962,17	21 155,99	11 552,73	25 696,65	17 885,16	154,8	69,6	-77,01
5173 Cestovné	74 572,47	80 113,50	83 019,82	106 003,23	81 702,16	98,4	77,1	7 129,69
5175 Pohoštění	8 971,24	10 954,50	10 209,56	14 693,35	9 916,71	97,1	67,5	945,47
5176 Účastnické úplaty na konferenci	4 731,22	9 222,00	6 051,40	6 421,95	4 617,07	76,3	71,9	-114,14
5179 Ostatní nákupy jinde nezařazené	91,36	3 666,70	264,18	264,18	44,29	16,8	16,8	-47,07
5189 Vratky jistot	1,01	340,00	340,00	340,00	5,00	1,5	1,5	3,99
5191 Zaplacené sankce a odstupné	311,86	7 807,42	212,33	212,33	207,15	97,6	97,6	-104,71
5192 Poskytnuté náhrady	85 416,06	445 526,98	337 604,91	449 003,10	388 152,74	115,0	86,4	302 736,68
5194 Výdaje na věcné dary	255,68	10 803,00	1 015,60	1 015,60	413,59	40,7	40,7	157,91
5195 Odvody za neplnění povinnosti zaměstnávat zdravotně postižené	1 335,39	3 000,00	616,00	707,34	696,90	113,1	98,5	-638,49
5196 Náhrady a příspěvky související s výkonem ústavní funkce a funkce soudce	342,00	342,00	366,00	366,00	366,00	100,0	100,0	24,00
5197 Náhrady zvýšených nákladů spojených s výkonem funkce v zahraničí	1 531,27	300,00	2 070,90	3 263,39	2 326,65	112,3	71,3	795,38
5199 Ostatní výdaje související s neinvestičními nákupy	2,63	31,00	31,00	31,00	4,25	13,7	13,7	1,62
5212 Neinvestiční transfery nefinančním podnikatelům - fyzickým osobám	108 912,50	5 751,86	75 554,20	117 481,59	111 705,99	147,8	95,1	2 793,49
5213 Neinvestiční transfery nefinančním podnikatelům - právníky osobám	1 250 732,38	1 389 461,68	1 693 040,25	1 783 714,97	1 776 927,76	105,0	99,6	526 195,38
5215 Neinvestiční transfery vybraným podnikatelům ve vlastnictví státu	2 294 493,45	1 790 000,00	1 830 933,24	2 192 052,03	2 188 455,45	119,5	99,8	-106 038,00
5221 Neinvestiční transfery fondacím, ústavům a obecně prospěšným společnostem	11 157,97	10 700,00	11 710,30	11 917,00	11 917,00	101,8	100,0	759,03
5222 Neinvestiční transfery spolkům	67 350,14	26 600,00	51 415,19	92 355,39	91 215,75	177,4	98,8	23 865,61
5223 Neinvestiční transfery církvím a náboženským společnostem	136 038,78	243 286,87	243 286,87	273 115,53	270 966,44	111,4	99,2	134 927,66
5229 Ostatní neinvestiční transfery neziskovým a podobným osobám	3 819,76	2 700,00	3 162,44	5 930,52	5 927,08	187,4	99,9	2 107,32
5312 Neinvestiční transfery státním fondům	40 927 536,04	35 033 177,53	36 854 026,04	46 477 832,40	37 230 957,18	101,0	80,1	-3 696 578,85
5321 Neinvestiční transfery obcím	512 821,21	50 000,00	358 246,74	576 617,09	526 021,89	146,8	91,2	13 200,67
5323 Neinvestiční transfery krajům	5 484,90	5 876,08	5 876,08	5 876,08	3 389,42	57,7	57,7	-2 095,48
5329 Ostatní neinvestiční transfery rozpočtům územní úrovně	2 002,20	2 763,59	3 503,29	3 503,29	3 503,29	126,8	100,0	1 501,09
5331 Neinvestiční příspěvky zřízeným příspěvkovým organizacím	823 219,02	624 674,32	923 651,10	938 270,63	862 126,80	93,3	91,9	38 907,78
5332 Neinvestiční transfery veřejným vysokým školám	256 761,34	185 698,30	241 431,87	265 315,02	257 764,28	106,8	97,2	1 002,94
5334 Neinvestiční transfery veřejným výzkumným institucím	676 352,58	570 490,56	671 079,93	702 137,70	676 542,95	100,8	96,4	190,37
5336 Neinvestiční transfery zřízeným příspěvkovým organizacím	20 982,30	20 449,62	24 271,14	32 869,06	20 175,37	83,1	61,4	-806,92
5339 Neinvestiční transfery cizím příspěvkovým organizacím	27 616,46	28 811,23	29 708,13	30 127,51	29 266,36	98,5	97,1	1 649,90
5342 Základní příděl fondu kulturních a sociálních potřeb a sociálnímu fondu obcí a krajů	1,00	35,00	5,20	5,20	0,20	3,8	3,8	-0,80
5361 Náklady daní státnímu rozpočtu	3 365,11	3 148,50	5 966,45	5 968,31	5 552,23	93,1	93,0	2 187,11
5363 Úhrady sankcí jiným rozpočtům	1,55	5,00	12 045,00	12 045,00	40,00	0,3	0,3	38,45
5365 Platy daní krajům, obcím a státním fondům	17,20	5,00	57,91	57,91	49,31	85,2	85,2	32,12
5493 Účelové neinvestiční transfery fyzickým osobám	255 388,06	148 401,29	225 227,33	225 227,33	222 283,69	149,8	98,7	-33 104,37
5494 Neinvestiční transfery fyzickým osobám nemající povahu daru	576,00	480,00	630,00	630,00	571,50	90,7	90,7	-4,50
5499 Ostatní neinvestiční transfery fyzickým osobám	30 620,99	29 000,00	38 939,03	39 926,15	34 228,69	87,9	85,7	3 607,71
5541 Členské příspěvky mezinárodním vládním organizacím	6 942,20	6 950,00	6 950,00	10 627,57	7 477,58	107,6	70,4	535,38
5542 Členské příspěvky mezinárodním nevládním organizacím	1 531,15	1 950,00	1 950,00	2 105,81	1 778,28	91,2	84,4	247,13
5811 Výdaje na náhrady za nezpůsobenou újmu	498 111,16	400 100,00	436 219,20	697 693,86	523 146,13	119,9	75,0	25 034,97
5812 Výdaje na náhrady škod způsobených nezákonným rozhodnutím nebo nesprávným úředním postupem při výkonu veřejné moci	15 709,07							-15 709,07
5909 Ostatní neinvestiční výdaje jinde nezařazené	8 444,01	15 000,00	11 358,18	11 358,18	6 588,14	58,0	58,0	-1 855,87

Výdaje v druhovém třídění (tis. Kč)

 kapitola: 329 Ministerstvo zemědělství
 období: 12.2025

 Tabulka č. 3a
 vygenerováno: 05.02.2026

Položka	2024	2025			Plnění k rozpočtu po změnách (%)	Plnění ke konečnému rozpočtu (%)	Rozdíl skutečností	
	Skutečnost	Schválený rozpočet	Rozpočet po změnách	Konečný rozpočet				Skutečnost
6111 Programové vybavení	276 201,12	150 000,00	213 859,55	282 575,41	222 266,99	103,9	78,7	-53 934,13
6121 Stavby	943 921,93	1 223 000,00	1 427 470,10	2 140 194,42	1 279 526,15	89,6	59,8	335 604,23
6122 Stroje, přístroje a zařízení	67 718,94	25 000,00	69 407,40	104 094,80	59 580,18	85,8	57,2	-8 138,76
6123 Dopravní prostředky	32 408,55		22 120,40	43 314,72	26 464,85	119,6	61,1	-5 943,69
6124 Pěstitelské celky trvalých porostů	25,79		43,78	43,78	43,78	100,0	100,0	17,98
6125 Informační a komunikační technologie	99 125,61	50 000,00	25 581,96	56 737,91	32 065,17	125,3	56,5	-67 060,44
6130 Pozemky	6 680,43		9 923,46	12 433,46	10 444,35	105,2	84,0	3 763,93
6312 Investiční transfery nefinančním podnikatelům - fyzickým osobám	47 086,50	38 000,00	24 143,31	88 638,40	23 052,20	95,5	26,0	-24 034,30
6313 Investiční transfery nefinančním podnikatelům - právnickým osobám	562 856,43	1 010 129,90	517 912,46	695 619,24	336 375,44	64,9	48,4	-226 480,99
6315 Investiční transfery vybraným podnikatelům ve vlastnictví státu	1 121 597,82		3 903 531,06	3 897 514,24	1 063 360,63	27,2	27,3	-58 237,19
6321 Investiční transfery fondacím, ústavům a obecně prospěšným společnostem	1 428,00		2 067,85	2 067,85	2 061,91	99,7	99,7	633,91
6322 Investiční transfery spolkům	6 615,02		3 479,74	4 691,06	4 691,06	134,8	100,0	-1 923,96
6323 Investiční transfery církvím a náboženským společnostem	1 597,91							-1 597,91
6329 Ostatní investiční transfery neziskovým a podobným osobám	120,00			110,43	110,43		100,0	-9,57
6332 Investiční transfery státním fondům	4 173 268,74	6 485 038,66	6 666 583,36	8 810 292,85	6 565 544,52	98,5	74,5	2 392 275,79
6341 Investiční transfery obcím	642 885,84	1 610 000,00	1 472 622,83	1 517 662,63	1 079 532,05	73,3	71,1	436 646,20
6342 Investiční transfery krajům	55 057,75		52 779,23	59 596,66	58 108,71	110,1	97,5	3 050,96
6349 Ostatní investiční transfery rozpočtům územní úrovně	164 205,40		263 351,85	267 151,87	236 716,95	89,9	88,6	72 511,55
6351 Investiční transfery zřízeným příspěvkovým organizacím	83 456,95	26 775,48	45 484,56	280 236,23	186 553,47	410,1	66,6	103 096,52
6352 Investiční transfery veřejným vysokým školám	4 712,64							-4 712,64
6353 Investiční transfery školským právnickým osobám zřízeným státem, kraji a obcemi		70 000,00	14 364,77	14 364,77				
6371 Účelové investiční transfery nepodnikajícím fyzickým osobám	33,08							-33,08

Zdroj: IISFP

Výdaje v druhovém třídění v uplynulých 5 letech (tis. Kč)

 kapitola: 329 Ministerstvo zemědělství
 období: 12.2021 - 12.2025

Tabulka č. 3b

vygenerováno: 05.02.2026

	Skutečnost					Meziroční index				
	2021	2022	2023	2024	2025	2022/2021	2023/2022	2024/2023	2025/2024	
Třída										
5	Běžné výdaje	55 869 182,12	58 616 920,53	46 076 801,24	54 027 916,30	51 608 704,54	104,9	78,6	117,3	95,5
6	Kapitálové výdaje	12 440 827,74	9 981 954,70	11 336 826,83	8 291 004,43	11 186 498,84	80,2	113,6	73,1	134,9
Seskupení										
50	Výdaje na platby a obdobné a související výdaje	3 596 749,01	3 723 198,09	3 724 970,05	3 760 456,17	3 966 461,82	103,5	100,0	101,0	105,5
51	Výdaje na neinvestiční nákupy a související výdaje	2 088 303,51	2 022 770,85	2 227 299,09	2 321 471,61	2 770 546,84	96,9	110,1	104,2	119,3
52	Neinvestiční transfery soukromoprávním osobám	6 478 870,76	5 846 102,51	5 844 672,34	3 872 504,98	4 457 115,47	90,2	100,0	66,3	115,1
53	Neinvestiční transfery veřejnoprávním osobám a mezi peněžními fondy téže osoby a platby daní	42 867 073,54	46 117 034,94	33 165 850,59	43 256 160,91	39 618 506,40	107,6	71,9	130,4	91,6
54	Neinvestiční transfery a některé náhrady fyzickým osobám	298 582,88	323 211,30	414 639,47	286 585,05	257 083,88	108,2	128,3	69,1	89,7
55	Neinvestiční transfery a související platby do zahraničí	7 113,79	6 175,36	7 476,75	8 473,34	9 255,85	86,8	121,1	113,3	109,2
58	Výdaje na náhrady za nezpůsobenou újmu	516 624,52	561 732,99	680 876,25	513 820,23	523 146,13	108,7	121,2	75,5	101,8
59	Ostatní neinvestiční výdaje	15 864,10	16 694,49	11 016,69	8 444,01	6 588,14	105,2	66,0	76,6	78,0
61	Investiční nákupy a související výdaje	3 004 801,88	1 707 771,17	2 020 321,61	1 426 082,36	1 630 391,48	56,8	118,3	70,6	114,3
63	Investiční transfery	9 436 025,86	8 274 183,53	9 316 505,22	6 864 922,07	9 556 107,36	87,7	112,6	73,7	139,2
Podseskupení										
501	Platy	2 660 365,62	2 750 995,61	2 749 382,94	2 764 637,77	2 925 118,09	103,4	99,9	100,6	105,8
502	Výdaje na ostatní platby za provedenou práci	28 785,19	31 988,14	35 779,92	56 340,95	43 646,15	111,1	111,9	157,5	77,5
503	Povinné a zákonné pojistné placené zaměstnavatelem	904 377,67	936 102,51	936 295,39	935 591,83	989 434,89	103,5	100,0	99,9	105,8
504	Výdaje na odměny za užití duševního vlastnictví	3 220,53	4 111,82	3 511,81	3 885,62	8 262,70	127,7	85,4	110,6	212,6
512	Výdaje na některé úpravy hmotných věcí a pořízení některých práv k hmotným věcem	150,33	108,30	154,75	111,70	212,92	72,0	142,9	72,2	190,6
513	Výdaje na nákup materiálu	187 235,53	159 188,17	146 119,68	140 900,82	161 569,53	85,0	91,8	96,4	114,7
514	Úroky a ostatní finanční výdaje	74,85	238,24	269,29	388,75	138,64	318,3	113,0	144,4	35,7
515	Výdaje na nákup vody, paliva a energie	106 048,71	132 831,53	172 778,89	176 560,66	153 267,91	125,3	130,1	102,2	86,8
516	Výdaje na nákup služeb	1 487 284,79	1 473 659,39	1 566 126,52	1 700 544,88	1 809 745,07	99,1	106,3	106,6	106,4
517	Výdaje na ostatní nákupy	165 620,03	189 905,25	208 199,57	213 768,90	253 440,50	114,7	109,6	102,7	118,6
518	Výdaje na netransferové převody uvnitř rozpočtové jednotky, na převzaté povinnosti a na jistoty				1,01	5,00				496,0
519	Výdaje související s neinvestičními nákupy, příspěvky, náhrady a výdaje na věcné dary	141 889,28	66 839,96	133 650,39	89 194,89	392 167,27	47,1	200,0	66,7	439,7
521	Neinvestiční transfery podnikatelům	6 096 049,53	5 570 075,93	5 488 804,23	3 654 138,33	4 077 089,20	91,4	98,5	66,6	111,6
522	Neinvestiční transfery neziskovým a podobným osobám	382 821,22	276 026,58	355 868,11	218 366,65	380 026,27	72,1	128,9	61,4	174,0
531	Neinvestiční transfery rozpočtům ústřední úrovně	40 064 896,16	43 466 981,47	30 585 655,82	40 927 536,04	37 230 957,18	108,5	70,4	133,8	91,0
532	Neinvestiční transfery rozpočtům územní úrovně	895 166,05	742 746,93	689 409,88	520 308,31	532 914,59	83,0	92,8	75,5	102,4
533	Neinvestiční transfery příspěvkovým a podobným organizacím	1 841 839,86	1 845 577,36	1 828 881,65	1 777 315,24	1 819 726,52	100,2	99,1	97,2	102,4
534	Neinvestiční převody vlastním fondům a ve vztahu k útvarům bez právní osobnosti	53 441,06	55 386,53	55 208,25	27 616,46	29 266,36	103,6	99,7	50,0	106,0
536	Ostatní neinvestiční transfery jiným rozpočtům a platby daní	11 730,42	6 342,65	6 694,99	3 384,86	5 641,74	54,1	105,6	50,6	166,7
542	Náhrady placené fyzickým osobám	22 567,16	28 762,24	23 583,44			127,5	82,0		
549	Ostatní neinvestiční transfery fyzickým osobám	276 015,72	294 449,06	391 056,04	286 585,05	257 083,88	106,7	132,8	73,3	89,7
551	Neinvestiční transfery mezinárodním vládním organizacím a nadnárodním orgánům	370,42	407,62				110,0			
554	Členské příspěvky mezinárodním organizacím	6 743,38	5 767,73	7 476,75	8 473,34	9 255,85	85,5	129,6	113,3	109,2
581	Výdaje na náhrady za nezpůsobenou újmu a výdaje na náhrady škod způsobených nezákonným rozhodnutím nebo nesprávným úředním postupem při výkonu veřejné moci	516 624,52	561 732,99	680 876,25	513 820,23	523 146,13	108,7	121,2	75,5	101,8
590	Ostatní neinvestiční výdaje	15 864,10	16 694,49	11 016,69	8 444,01	6 588,14	105,2	66,0	76,6	78,0
611	Pořízení dlouhodobého nehmotného majetku	206 219,50	195 453,05	167 170,46	276 201,12	222 266,99	94,8	85,5	165,2	80,5
612	Pořízení dlouhodobého hmotného majetku	2 798 118,76	1 510 026,54	1 849 004,10	1 143 200,81	1 397 680,13	54,0	122,4	61,8	122,3
613	Pozemky	463,63	2 291,59	4 147,06	6 680,43	10 444,35	494,3	181,0	161,1	156,3
631	Investiční transfery podnikatelům	2 258 877,33	2 269 764,82	1 737 265,78	1 731 540,75	1 422 788,27	100,5	76,5	99,7	82,2
632	Investiční transfery neziskovým a podobným osobám	884,91	5 903,15	8 301,34	9 760,93	6 863,40	667,1	140,6	117,6	70,3
633	Investiční transfery rozpočtům ústřední úrovně	5 232 394,74	3 990 289,12	5 993 479,40	4 173 268,74	5 565 544,52	76,3	150,2	69,6	157,3
634	Investiční transfery rozpočtům územní úrovně	1 841 201,73	1 896 627,43	1 508 956,19	862 148,99	1 374 357,71	103,0	79,6	57,1	159,4
635	Investiční transfery příspěvkovým a podobným organizacím	102 667,14	111 599,00	68 366,90	88 169,59	186 553,47	108,7	61,3	129,0	211,6
637	Investiční transfery fyzickým osobám			135,61	33,08				24,4	

Výdaje v druhovém třídění v uplynulých 5 letech (tis. Kč)

kapitola: 329 Ministerstvo zemědělství
období: 12.2021 - 12.2025

Tabulka č. 3b
vygenerována: 05.02.2026

Položka	Skutečnost					Meziroční index			
	2021	2022	2023	2024	2025	2022/2021	2023/2022	2024/2023	2025/2024
5011 Platby zaměstnanců v pracovním poměru vyjma zaměstnanců na služebních místech	421 313,73	440 136,26	444 827,09	446 434,78	466 386,79	104,5	101,1	100,4	104,5
5013 Platby zaměstnanců na služebních místech podle zákona o státní službě	2 239 051,89	2 310 859,36	2 304 555,84	2 318 203,00	2 458 731,30	103,2	99,7	100,6	106,1
5021 Ostatní osobní výdaje	22 564,24	25 302,42	27 844,35	30 376,41	33 607,99	112,1	110,0	109,1	110,6
5022 Platby představitelů státní moci a některých orgánů	2 003,10	2 088,90	2 343,60	2 343,60	2 506,80	104,3	112,2	100,0	107,0
5024 Odstupné	464,25	743,25	816,79	1 542,46	961,50	160,1	109,9	188,8	62,3
5025 Odbytné vyplácené státním zaměstnancům ve správních úřadech	3 753,61	2 729,85	4 384,58	22 078,48	6 569,86	72,7	160,6	503,5	29,8
5026 Odchodné		1 123,72	390,60					34,8	
5031 Povinné pojistné na sociální zabezpečení a příspěvek na státní politiku zaměstnanosti	663 235,49	686 638,53	686 806,55	686 264,86	725 713,96	103,5	100,0	99,9	105,7
5032 Povinné pojistné na veřejné zdravotní pojištění	241 142,17	249 463,98	249 488,84	249 326,96	263 720,93	103,5	100,0	99,9	105,8
5041 Odměny za užití duševního vlastnictví	79,88	474,25	321,35	92,52	988,89	593,7	67,8	28,8	1 068,9
5042 Odměny za užití počítačových programů	3 140,64	3 637,57	3 190,47	3 793,11	7 273,81	115,8	87,7	118,9	191,8
5122 Podlimitní věcná břemena		27,55	49,73					180,5	
5123 Podlimitní technické zhodnocení	150,33	80,75	105,02	111,70	212,92	53,7	130,1	106,4	190,6
5131 Potraviny	47,95	74,48	86,26	123,42	129,07	155,3	115,8	143,1	104,6
5132 Ochranné pomůcky	10 508,92	7 318,19	9 041,61	6 151,25	8 912,59	69,6	123,5	68,0	144,9
5133 Léky a zdravotnický materiál	33 596,14	27 022,81	6 076,72	131,90	251,07	80,4	22,5	2,2	190,3
5134 Prádlo, oděv a obuv s výjimkou ochranných pomůcek	527,53	533,04	611,08	609,55	593,89	101,0	114,6	99,8	97,4
5136 Knihy a obdobné listinné informační prostředky	3 592,89	3 544,48	1 553,47	1 655,14	1 824,80	98,7	43,8	106,5	110,3
5137 Drobný dlouhodobý hmotný majetek	60 446,46	53 890,24	52 838,11	58 646,32	65 325,13	89,2	98,0	111,0	114,4
5139 Nákup materiálu jině nezařazený	78 515,65	66 804,93	75 912,43	73 583,23	84 533,00	85,1	113,6	96,9	114,9
5142 Kursové rozdíly ve výdajích	74,41	237,66	269,14	388,17	138,35	319,4	113,2	144,2	35,6
5149 Ostatní úroky a ostatní finanční výdaje	0,44	0,58	0,15	0,58	0,29	133,3	25,0	200,6	50,0
5151 Studená voda včetně stočného a úplaty za odvod dešťových vod	9 319,90	9 878,31	10 852,88	12 038,68	13 062,08	106,0	109,9	110,9	108,5
5152 Teplo	13 134,02	17 733,62	21 831,04	24 033,22	21 887,67	135,0	123,1	110,1	91,1
5153 Plyn	17 944,06	21 892,80	40 793,67	34 448,92	30 288,56	122,0	186,3	84,4	87,9
5154 Elektrická energie	40 607,86	46 338,29	65 676,28	73 488,01	57 469,25	114,1	141,7	111,9	78,2
5155 Pevná paliva	433,04	455,07	487,86	430,57	316,45	105,1	107,2	88,3	73,5
5156 Pohonné hmoty a maziva	24 232,09	36 161,53	32 668,56	31 495,07	29 527,33	149,2	90,3	96,4	93,8
5157 Teplá voda	374,60	369,22	465,88	624,99	714,89	98,6	126,2	134,2	114,4
5159 Nákup ostatních paliva energie	3,14	2,70	2,72	1,21	1,67	85,9	101,0	44,5	137,7
5161 Poštovní služby	21 260,71	20 290,71	22 161,23	21 801,90	23 825,07	95,4	109,2	98,4	109,3
5162 Služby elektronických komunikací	45 365,21	47 977,30	51 431,92	51 598,39	52 908,85	105,8	107,2	100,3	102,5
5163 Služby peněžních ústavů	7 584,78	6 159,17	7 567,63	8 603,62	8 643,13	81,2	122,9	113,7	100,5
5164 Nájemné	36 552,19	36 006,01	30 727,41	32 173,01	33 767,85	98,5	85,3	104,7	105,0
5165 Zemědělské pachtovné	1 556,80	1 753,26	1 693,87	1 956,72	2 008,94	112,6	96,6	115,5	102,7
5166 Konzultační, poradenské a právní služby	69 050,72	57 586,31	60 940,41	61 991,97	63 614,41	83,4	105,8	101,7	102,6
5167 Služby školení a vzdělávací	15 270,06	17 073,36	14 566,94	17 024,80	15 167,97	111,8	85,3	116,9	89,1
5168 Zpracování dat a služby související s informačními a komunikačními technologiemi	381 764,77	360 917,18	401 874,35	469 293,20	452 544,51	94,5	111,3	116,8	96,4
5169 Nákup ostatních služeb	908 879,56	925 896,08	975 162,76	1 036 101,27	1 157 264,34	101,9	105,3	106,2	111,7
5171 Opravy a udržování	95 199,95	90 412,11	109 881,36	107 440,44	139 275,10	95,0	121,5	97,8	129,6
5172 Podlimitní programové vybavení	23 262,38	14 757,91	17 760,99	17 962,17	17 885,16	63,4	120,3	101,1	99,6
5173 Cestovné	42 871,25	72 331,27	69 969,82	74 572,47	81 702,16	168,7	96,7	106,6	109,6
5175 Pohoštění	3 597,88	11 008,12	7 975,70	8 971,24	9 916,71	306,0	72,5	112,5	110,5
5176 Účastnické úplaty na konference	640,17	1 369,74	2 589,28	4 731,22	4 617,07	214,0	189,0	182,7	97,6
5179 Ostatní nákupy jinde nezařazené	48,40	26,10	22,43	91,36	44,29	53,9	85,9	407,4	48,5
5189 Vratky jistot				1,01	5,00				496,0
5191 Zaplacené sankce a odstupné	401,69	296,86	457,92	311,86	207,15	73,9	154,3	68,1	66,4
5192 Poskytnuté náhrady	136 042,73	61 621,93	129 065,66	85 416,06	388 152,74	45,3	209,4	66,2	454,4
5194 Výdaje na věcné dary	52,73	426,68	440,24	255,68	413,59	809,2	103,2	58,1	161,8
5195 Odvody za neplnění povinnosti zaměstnávat zdravotně postižené	1 724,49	1 098,44	2 424,20	1 335,39	696,90	63,7	220,7	55,1	52,2
5196 Náhrady a příspěvky související s výkonem ústavní funkce a funkce soudce	292,20	303,37	342,00	342,00	366,00	103,8	112,7	100,0	107,0
5197 Náhrady zvýšených nákladů spojených s výkonem funkce v zahraničí	3 369,09	3 092,70	919,52	1 531,27	2 326,65	91,8	29,7	166,5	151,9
5199 Ostatní výdaje související s neinvestičními nákupy	6,34		0,86	2,63	4,25			306,3	161,7
5212 Neinvestiční transfery nefinančním podnikatelům - fyzickým osobám	477 619,32	352 760,16	108 733,82	108 912,50	111 705,99	73,9	30,8	100,2	102,6
5213 Neinvestiční transfery nefinančním podnikatelům - právnickým osobám	4 082 191,46	3 509 636,59	3 256 925,33	1 250 732,38	1 776 927,76	86,0	92,8	38,4	142,1
5215 Neinvestiční transfery vybraným podnikatelům ve vlastnictví státu	1 536 238,76	1 707 679,17	2 123 145,09	2 294 493,45	2 188 455,45	111,2	124,3	108,1	95,4
5221 Neinvestiční transfery fondacím, ústavům a obecně prospěšným společnostem	17 920,69	14 070,38	13 322,06	11 157,97	11 917,00	78,5	94,7	83,8	106,8
5222 Neinvestiční transfery spolkům	142 917,97	91 327,46	147 615,97	67 350,14	91 215,75	63,9	161,6	45,6	135,4
5223 Neinvestiční transfery církvím a náboženským společnostem	208 888,18	154 333,34	186 129,97	136 038,78	270 966,44	73,9	120,6	73,1	199,2
5229 Ostatní neinvestiční transfery neziskovým a podobným osobám	13 094,39	16 295,40	8 800,11	3 819,76	5 927,08	124,4	54,0	43,4	155,2
5312 Neinvestiční transfery státním fondům	40 064 896,16	43 466 981,47	30 585 655,82	40 927 536,04	37 230 957,18	108,5	70,4	133,8	91,0
5321 Neinvestiční transfery obcím	875 539,72	694 107,11	673 721,35	512 821,21	526 021,89	79,3	97,1	76,1	102,6
5323 Neinvestiční transfery krajům	15 523,56	44 079,84	13 039,25	5 484,90	3 389,42	284,0	29,6	42,1	61,8
5329 Ostatní neinvestiční transfery rozpočtům územní úrovně	4 102,77	4 559,98	2 649,28	2 002,20	3 503,29	111,1	58,1	75,6	175,0
5331 Neinvestiční příspěvky zřízeným příspěvkovým organizacím	783 160,98	798 627,03	811 324,09	823 219,02	862 126,80	102,0	101,6	101,5	104,7
5332 Neinvestiční transfery veřejným vysokým školám	302 249,63	283 790,93	281 442,24	256 761,34	257 764,28	93,9	99,2	91,2	100,4
5334 Neinvestiční transfery veřejným výzkumným institucím	724 703,26	735 251,41	714 763,24	676 352,58	676 542,95	101,5	97,2	94,6	100,0
5336 Neinvestiční transfery zřízeným příspěvkovým organizacím	31 577,76	27 908,00	21 352,08	20 982,30	20 175,37	88,4	76,5	98,3	96,2
5339 Neinvestiční transfery cizím příspěvkovým organizacím	148,24				3 117,11				
5342 Základní přiděl fondů kulturních a sociálních potřeb a sociálnímu fondu obcí a krajů	53 441,06	55 386,53	55 208,25	27 616,46	29 266,36	103,6	99,7	50,0	106,0
5361 Nákup kolků	7,00	4,20	2,80	1,00	0,20	60,0	66,7	35,7	20,0
5362 Platby daní státnímu rozpočtu	8 443,95	6 186,75	6 690,12	3 365,11	5 552,23	73,3	108,1	50,3	165,0
5363 Úhrady sankcí jiným rozpočtům	3 278,37	150,00		1,55	40,00	4,6			2 580,6
5365 Platby daní krajům, obcím a státním fondům	1,10	1,70	2,07	17,20	49,31	154,5	121,9	829,9	286,8
5424 Náhrady mezd a příspěvky v době nemoci nebo karantény	22 567,16	28 762,24	23 583,44			127,5	82,0		
5492 Dary fyzickým osobám		274,65							
5493 Účelové neinvestiční transfery fyzickým osobám	263 146,85	272 835,60	366 963,81	255 388,06	222 283,69	103,7	134,5	69,6	87,0
5494 Neinvestiční transfery fyzickým osobám nemající povahu daru	480,00	480,00	574,10	576,00	571,50	100,0	119,6	100,3	99,2
5499 Ostatní neinvestiční transfery fyzickým osobám	12 388,87	20 858,81	23 518,13	30 620,99	34 228,69	168,4	112,7	130,2	111,8
5511 Neinvestiční transfery mezinárodním vládním organizacím	370,42	407,62				110,0			
5541 Členské příspěvky mezinárodním vládním organizacím	5 676,35	4 724,84	6 232,75	6 942,20	7 477,58	83,2	131,9	111,4	107,7
5542 Členské příspěvky mezinárodním nevládním organizacím	1 067,03	1 042,90	1 244,00	1 531,15	1 778,28	97,7	119,3	123,1	116,1
5811 Výdaje na náhrady za nezpůsobenou újmu	516 624,52	560 997,31	680 876,25	498 111,16	523 146,13	108,6	121,4	73,2	105,0
5812 Výdaje na náhrady škod způsobených nezákonným rozhodnutím nebo nesprávným úředním postupem při výkonu veřejné moci		735,69		15 709,07					
5909 Ostatní neinvestiční výdaje jinde nezařazené	15 864,10	16 694,49	11 016,69	8 444,01	6 588,14	105,2	66,0	76,6	78,0

Výdaje v druhovém třídění v uplynulých 5 letech (tis. Kč)

 kapitola: 329 Ministerstvo zemědělství
 období: 12.2021 - 12.2025

Tabulka č. 3b

vygenerováno: 05.02.2026

Položka	Skutečnost					Meziroční index			
	2021	2022	2023	2024	2025	2022/2021	2023/2022	2024/2023	2025/2024
6111	206 219,50	195 453,05	167 170,46	276 201,12	222 266,99	94,8	85,5	165,2	80,5
6121	2 643 547,66	1 321 152,15	1 704 996,37	943 921,93	1 279 526,15	50,0	129,1	55,4	135,6
6122	66 796,67	35 735,60	43 061,34	67 718,94	59 580,18	53,5	120,5	157,3	88,0
6123	36 144,16	68 299,67	44 805,28	32 408,55	26 464,85	189,0	65,6	72,3	81,7
6124	95,15	20,00	25,00	25,79	43,78	21,0	125,0	103,2	169,7
6125	51 535,10	84 819,11	56 116,11	99 125,61	32 065,17	164,6	66,2	176,6	32,3
6130	463,63	2 291,59	4 147,06	6 680,43	10 444,35	494,3	181,0	161,1	156,3
6312	102 298,44	94 247,39	62 259,16	47 086,50	23 052,20	92,1	66,1	75,6	49,0
6313	2 156 578,89	2 175 517,43	1 675 006,62	562 856,43	336 375,44	100,9	77,0	33,6	59,8
6315				1 121 597,82	1 063 360,63				94,8
6321			41,42	1 428,00	2 061,91			3 447,6	144,4
6322	884,91	4 712,04	6 424,21	6 615,02	4 691,06	532,5	136,3	103,0	70,9
6323		1 191,11	1 584,49	1 597,91			133,0	100,8	
6329			251,22	120,00	110,43			47,8	92,0
6332	5 232 394,74	3 990 289,12	5 993 479,40	4 173 268,74	6 565 544,52	76,3	150,2	69,6	157,3
6341	1 507 476,22	1 548 935,62	1 326 785,76	642 885,84	1 079 532,05	102,8	85,7	48,5	167,9
6342	63 414,37	79 032,03	63 341,68	55 057,75	58 108,71	124,6	80,1	86,9	105,5
6349	270 311,14	268 659,79	118 828,74	164 205,40	236 716,95	99,4	44,2	138,2	144,2
6351	101 837,14	111 541,56	68 181,27	83 456,95	186 553,47	109,5	61,1	122,4	223,5
6352			185,63	4 712,64				2 538,7	
6354	830,00	57,44				6,9			
6371			135,61	33,08				24,4	

Zdroj: IISSP

Výdaje v odvětvovém třídění (tis. Kč)

kapitola: 329 Ministerstvo zemědělství

období: 12.2025

Tabulka č. 3c

vygenerováno: 05.02.2026

	2024		2025			Plnění k rozpočtu po změnách (%)	Plnění ke konečnému rozpočtu (%)	Rozdíl skutečností
	Skutečnost	Schválený rozpočet	Rozpočet po změnách	Konečný rozpočet	Skutečnost			
Skupina								
1 Zemědělství, lesní hospodářství a rybnářství	59 311 143,50	56 318 978,94	58 915 945,99	73 457 523,10	59 593 483,68	101,2	81,1	282 340,18
2 Průmyslová a ostatní odvětví hospodářství	2 204 372,29	2 200 000,00	5 771 193,60	6 298 857,41	2 600 781,35	45,1	41,3	396 409,06
3 Služby pro fyzické osoby	776 774,21	503 634,51	510 136,03	590 649,19	573 180,92	112,4	97,0	-203 593,29
5 Bezpečnost státu a právní ochrana	677,40	1 700,00	1 700,00	1 759,71	447,07	26,3	25,4	-230,34
6 Všeobecná veřejná správa a služby	25 953,32		47 812,39	65 689,39	27 310,36	57,1	41,6	1 357,04
Oddíl								
10 Zemědělství, lesní hospodářství a rybnářství	59 311 143,50	56 318 978,94	58 915 945,99	73 457 523,10	59 593 483,68	101,2	81,1	282 340,18
23 Vodní hospodářství	2 204 372,29	2 200 000,00	5 771 193,60	6 298 857,41	2 600 781,35	45,1	41,3	396 409,06
31 Vzdělávací a školské služby	6 870,29	7 154,02	7 154,02	7 154,02	7 154,02	100,0	100,0	283,74
33 Kultura, církev a sdělovací prostředky	134 787,51	124 780,49	126 353,49	147 166,65	129 998,04	102,9	88,3	-4 789,47
35 Zdravotnictví	3 509,42	3 700,00	4 055,40	4 055,40	4 055,40	100,0	100,0	545,98
37 Ochrana životního prostředí	631 606,99	368 000,00	372 573,12	432 273,12	431 973,46	115,9	99,9	-199 633,53
52 Civilní připravenost na krizové stavy	677,40	1 700,00	1 700,00	1 759,71	447,07	26,3	25,4	-230,34
62 Jiné veřejné služby a činnosti	25 953,32		47 812,39	65 689,39	27 310,36	57,1	41,6	1 357,04
Pododdíl								
101 Zemědělská a potravinářská činnost a rozvoj	44 487 070,77	41 178 865,42	43 034 082,59	55 536 573,44	43 266 468,27	100,5	77,9	-1 220 602,50
102 Regulace zemědělské produkce, organizace trhu a poskytování podpor	3 078 455,34	3 310 473,00	3 494 866,20	3 801 631,46	3 801 631,46	108,8	100,0	723 176,13
103 Lesní hospodářství	3 221 598,61	1 843 011,60	3 029 144,82	3 561 104,57	3 502 353,10	115,6	98,4	280 754,49
106 Správa v zemědělství	6 085 021,17	6 456 382,67	6 487 982,77	7 390 228,96	6 432 448,40	99,1	87,0	347 427,23
108 Zemědělský a lesnický výzkum a vývoj	1 074 691,45	1 153 107,17	1 149 238,17	1 197 184,08	1 092 967,21	95,1	91,3	18 275,76
109 Ostatní činnost a nespecifikované výdaje	1 364 306,16	2 377 139,09	1 720 631,43	1 970 800,59	1 497 615,24	87,0	76,0	133 309,08
231 Pitná voda	775 131,81	650 000,00	680 664,83	806 785,17	640 397,99	94,1	79,4	-134 733,82
232 Odvádění a čištění odpadních vod	521 213,57	950 000,00	1 215 152,88	1 257 073,14	859 813,08	70,8	68,4	338 599,51
233 Vodní toky a vodohospodářská díla	338 423,11	373 000,00	3 681 294,87	3 827 444,28	910 192,75	24,7	23,8	517 769,65
234 Voda v zemědělské krajině	569 603,81	227 000,00	194 081,02	407 045,13	189 867,85	97,8	46,6	-379 735,97
239 Ostatní činnost a nespecifikované výdaje				509,68	509,68	100,0	100,0	509,68
311 Předškolní a základní vzdělávání	6 870,29	7 154,02	7 154,02	7 154,02	7 154,02	100,0	100,0	283,74
331 Kultura	134 041,51	124 780,49	125 520,49	146 333,65	129 165,04	102,9	88,3	-4 876,47
332 Ochrana památek a péče o kulturní dědictví a národní a historické povědomí	746,00		833,00	833,00	833,00	100,0	100,0	87,00
354 Zdravotnické programy	3 509,42	3 700,00	4 055,40	4 055,40	4 055,40	100,0	100,0	545,98
374 Ochrana přírody a krajiny	613 910,73	350 000,00	355 229,38	414 929,38	414 929,38	116,8	100,0	-198 981,35
379 Ostatní činnosti v životním prostředí	17 696,27	18 000,00	17 343,74	17 343,74	17 044,08	98,3	98,3	-652,19
527 Krizové řízení	677,40	1 700,00	1 700,00	1 759,71	447,07	26,3	25,4	-230,34
622 Zahraniční pomoc a mezinárodní spolupráce jinde nezařazená	25 953,32		47 812,39	65 689,39	27 310,36	57,1	41,6	1 357,04
Paragraf								
1011 Udržování výrobního potenciálu zemědělství, zemědělský půdní fond a mimoprodukční funkce zemědělství	15 411 970,00	14 929 925,05	16 745 625,05	20 402 076,14	16 073 645,78	96,0	78,8	661 675,78
1012 Podnikání a restrukturalizace v zemědělství a potravinářství	25 898 351,78	22 551 840,37	22 564 840,37	31 090 498,48	23 384 910,75	103,6	75,2	-2 513 441,04
1013 Genetický potenciál hospodářských zvířat, osiv a sádí	344 376,66	395 000,00	497 000,00	499 000,00	499 000,00	100,4	100,0	154 623,35
1014 Ozdravování hospodářských zvířat, polních a speciálních plodin a zvláštní veterinární péče	2 424 306,77	2 864 000,00	2 723 569,26	2 970 477,93	2 802 954,03	102,9	94,4	378 647,25
1019 Ostatní zemědělská a potravinářská činnost a rozvoj	408 065,55	438 100,00	503 047,92	574 520,89	505 957,71	100,6	88,1	97 892,16
1021 Organizace trhu s produkty rostlinné výroby			184 393,20	184 393,20	184 393,20	100,0	100,0	184 393,20
1022 Organizace trhu s výrobky vzniklými zpracováním produktů rostlinné výroby	449 000,00			18 200,00	18 200,00		100,0	-430 800,00
1024 Organizace trhu s výrobky vzniklými zpracováním produktů živočišné výroby	729 455,34	960 473,00	960 473,00	1 249 038,26	1 249 038,26	130,0	100,0	519 582,93
1029 Ostatní záležitosti regulace zemědělské produkce, organizace zemědělského trhu a poskytování podpor	1 900 000,00	2 350 000,00	2 350 000,00	2 350 000,00	2 350 000,00	100,0	100,0	450 000,00
1031 Pěstební činnost	2 030 467,05	1 060 000,00	1 256 205,74	1 755 632,57	1 747 105,11	139,1	99,5	-283 361,95
1032 Podpora ostatních produkčních činností	258 952,85		106 844,99	169 606,66	168 586,43	157,8	99,4	-90 366,42
1036 Správa v lesním hospodářství	535 085,28	546 311,60	549 891,61	572 420,57	539 204,69	98,1	94,2	4 119,41
1037 Celospolečenské funkce lesů	343 307,32	200 000,00	1 084 602,41	1 014 166,34	998 334,74	92,0	98,4	655 027,42
1039 Ostatní záležitosti lesního hospodářství	53 786,10	36 700,00	31 600,07	49 278,43	49 122,13	155,4	99,7	-4 663,97
1061 Činnost ústředního orgánu státní správy v zemědělství	1 032 043,61	918 934,19	930 395,76	1 120 675,84	983 902,58	105,8	87,8	-48 141,03
1062 Činnost ostatních orgánů státní správy v zemědělství	4 109 211,85	4 526 730,84	4 588 687,01	5 300 653,13	4 574 543,75	99,7	86,3	465 331,91
1069 Ostatní správa v zemědělství	943 765,72	1 010 717,64	968 900,00	968 900,00	874 002,07	90,2	90,2	-69 763,65
1081 Zemědělský výzkum a vývoj	1 074 691,45	1 153 107,17	1 149 238,17	1 197 184,08	1 092 967,21	95,1	91,3	18 275,76
1091 Mezinárodní spolupráce v zemědělství	40 124,74	56 637,50	51 433,29	60 748,09	46 690,82	90,8	76,9	6 566,08
1098 Ostatní výdaje na zemědělství	1 310 521,97	2 282 491,59	1 651 615,92	1 892 470,28	1 433 875,31	86,8	75,8	123 353,34
1099 Ostatní výdaje na lesní hospodářství	13 659,45	38 010,00	17 582,22	17 582,22	17 049,10	97,0	97,0	3 389,65
2310 Pitná voda	775 131,81	650 000,00	680 664,83	806 785,17	640 397,99	94,1	79,4	-134 733,82
2321 Odvádění a čištění odpadních vod a nakládání s kaly	521 213,57	950 000,00	1 215 152,88	1 257 073,14	859 813,08	70,8	68,4	338 599,51
2331 Úpravy vodohospodářských významných a vodárenských toků		120 000,00	3 099 434,14	3 086 352,23	322 171,71	10,4	10,4	322 171,71
2333 Úpravy drobných vodních toků	139 061,85	103 000,00	53 384,06	123 497,20	118 212,32	221,4	95,7	-20 849,53
2339 Záležitosti vodních toků a vodohospodářských děl jinde nezařazené	199 361,26	150 000,00	528 476,68	617 594,85	469 808,72	88,9	76,1	270 447,46
2341 Vodní díla v zemědělské krajině	569 603,81	227 000,00	194 081,02	407 045,13	189 867,85	97,8	46,6	-379 735,97
2399 Ostatní záležitosti vodního hospodářství				509,68	509,68	100,0	100,0	509,68
3111 Mateřské školy	6 870,29	7 154,02	7 154,02	7 154,02	7 154,02	100,0	100,0	283,74
3314 Činnosti knihovnické	573,00		740,00	740,00	740,00	100,0	100,0	167,00
3315 Činnosti muzeí a galerií	133 468,51	124 780,49	124 780,49	145 593,65	128 425,04	102,9	88,2	-5 043,47
3322 Zachování a obnova kulturních památek			110,00	110,00	110,00	100,0	100,0	110,00
3329 Ostatní záležitosti ochrany památek a péče o kulturní dědictví	746,00		723,00	723,00	723,00	100,0	100,0	-23,00
3543 Pomoc zdravotně postiženým	3 509,42	3 700,00	4 055,40	4 055,40	4 055,40	100,0	100,0	545,98
3744 Protierozní, protilávňová a protipožární ochrana	613 910,73	350 000,00	355 229,38	414 929,38	414 929,38	116,8	100,0	-198 981,35
3799 Ostatní ekologické záležitosti	17 696,27	18 000,00	17 343,74	17 343,74	17 044,08	98,3	98,3	-652,19
5271 Činnost orgánů krizového řízení na ústřední úrovni a dalších správních úřadů v oblasti krizového řízení	677,40	1 700,00	1 700,00	1 759,71	447,07	26,3	25,4	-230,34
6221 Humanitární zahraniční pomoc přímá	8 059,29		15 212,39	15 254,98	9 955,58	65,4	65,3	1 896,29
6222 Rozvojová zahraniční pomoc	17 894,03		32 600,00	50 434,41	17 354,78	53,2	34,4	-539,25

Zdroj: IISSP

Výdaje v odvětvovém třídění v uplynulých 5 letech (tis. Kč)

Tabulka č. 3d

kapitola: 329 Ministerstvo zemědělství

vygenerováno: 05.02.2026

období: 12.2021 - 12.2025

Skupina	Skutečnost					Meziroční index			
	2021	2022	2023	2024	2025	2022/2021	2023/2022	2024/2023	2025/2024
1 Zemědělství, lesní hospodářství a rybářství	63 828 684,74	63 939 508,07	53 916 269,49	59 311 143,50	59 593 483,68	100,2	84,3	110,0	100,5
2 Průmyslová a ostatní odvětví hospodářství	3 304 269,86	3 594 965,23	2 821 557,29	2 204 372,29	2 600 781,35	108,8	78,5	78,1	118,0
3 Služby pro fyzické osoby	1 166 279,13	1 050 613,22	659 226,74	776 774,21	573 180,92	90,1	62,7	117,8	73,8
5 Bezpečnost státu a právní ochrana	419,78	696,65	963,58	677,40	447,07	166,0	138,3	70,3	66,0
6 Všeobecná veřejná správa a služby	10 356,34	13 092,07	15 610,97	25 953,32	27 310,36	126,4	119,2	166,3	105,2
Oddíl									
10 Zemědělství, lesní hospodářství a rybářství	63 828 684,74	63 939 508,07	53 916 269,49	59 311 143,50	59 593 483,68	100,2	84,3	110,0	100,5
23 Vodní hospodářství	3 304 269,86	3 594 965,23	2 821 557,29	2 204 372,29	2 600 781,35	108,8	78,5	78,1	118,0
31 Vzdělávání a školské služby	6 000,00	6 400,82	7 279,81	6 870,29	7 154,02	106,7	113,7	94,4	104,1
33 Kultura, církev a sdělovací prostředky	154 233,71	120 040,92	135 618,23	134 787,51	129 998,04	77,8	113,0	99,4	96,4
35 Zdravotnictví	6 465,90	5 682,68	2 930,02	3 509,42	4 055,40	87,9	51,6	119,8	115,6
37 Ochrana životního prostředí	999 579,52	918 488,79	513 398,68	631 606,99	431 973,46	91,9	55,9	123,0	68,4
52 Civilní připravenost na krizové stavy	419,78	696,65	963,58	677,40	447,07	166,0	138,3	70,3	66,0
62 Jiné veřejné služby a činnosti	10 356,34	13 092,07	15 610,97	25 953,32	27 310,36	126,4	119,2	166,3	105,2
Pododíl									
101 Zemědělská a potravinářská činnost a rozvoj	44 266 414,70	45 946 378,37	36 542 418,04	44 487 070,77	43 266 468,27	103,8	79,5	121,7	97,3
102 Regulace zemědělské produkce, organizace trhu a poskytování podpor	2 953 482,43	3 858 346,63	2 855 492,42	3 078 455,34	3 801 631,46	130,6	74,0	107,8	123,5
103 Lesní hospodářství	5 808 120,36	4 975 469,54	5 011 162,50	3 221 598,61	3 502 353,10	85,7	100,7	64,3	108,7
106 Správa v zemědělství	7 761 814,32	6 694 218,91	7 108 854,88	6 085 021,17	6 432 448,40	86,2	106,2	85,6	105,7
108 Zemědělský a lesnický výzkum a vývoj	1 163 568,00	1 185 221,09	1 151 801,32	1 074 691,45	1 092 967,21	101,9	97,2	93,3	101,7
109 Ostatní činnost a nespecifikované výdaje	1 875 284,93	1 279 873,53	1 246 540,33	1 364 306,16	1 497 615,24	68,2	97,4	109,4	109,8
231 Pitná voda	758 829,64	1 084 151,30	1 071 805,02	775 131,81	640 397,99	142,9	98,9	72,3	82,6
232 Odvádění a čištění odpadních vod	1 135 906,64	913 913,41	976 554,53	521 213,57	859 813,08	80,5	106,9	53,4	165,0
233 Vodní toky a vodohospodářská díla	987 256,60	1 083 907,46	575 246,12	338 423,11	910 192,75	109,8	53,1	58,8	269,0
234 Voda v zemědělské krajině	421 769,75	512 125,75	192 769,60	569 603,81	189 867,85	121,4	37,6	295,5	33,3
239 Ostatní činnost a nespecifikované výdaje	507,25	507,25	5 182,03	509,68	509,68	171,0	597,5		
311 Předškolní a základní vzdělávání	6 000,00	6 400,82	7 279,81	6 870,29	7 154,02	106,7	113,7	94,4	104,1
331 Kultura	153 768,71	119 540,92	134 754,23	134 041,51	129 165,04	77,7	112,7	99,5	96,4
332 Ochrana památek a péče o kulturní dědictví a národní a historické povědomí	465,00	500,00	864,00	746,00	833,00	107,5	172,8	86,3	111,7
354 Zdravotnické programy	6 465,90	5 682,68	2 930,02	3 509,42	4 055,40	87,9	51,6	119,8	115,6
374 Ochrana přírody a krajiny	982 228,90	904 032,01	496 016,77	613 910,73	414 929,38	92,0	54,9	123,8	67,6
379 Ostatní činnosti v životním prostředí	17 350,62	14 456,78	17 381,92	17 696,27	17 044,08	83,3	120,2	101,8	96,3
527 Krizové řízení	419,78	696,65	963,58	677,40	447,07	166,0	138,3	70,3	66,0
622 Zahraniční pomoc a mezinárodní spolupráce jinde nezařazená	10 356,34	13 092,07	15 610,97	25 953,32	27 310,36	126,4	119,2	166,3	105,2
Paragraf									
1011 Udržování výrobního potenciálu zemědělství, zemědělský půdní fond a mimoprodukční funkce zemědělství	15 344 224,59	14 760 526,76	15 526 812,41	15 411 970,00	16 073 645,78	96,2	105,2	99,3	104,3
1012 Podnikání a restrukturalizace v zemědělství a potravinářství	25 570 962,52	26 746 444,44	17 843 215,88	25 898 351,78	23 384 910,75	104,6	66,7	145,1	90,3
1013 Genetický potenciál hospodářských zvířat, osiv a sád	317 160,00	174 000,00	509 000,00	344 376,66	499 000,00	54,9	292,5	67,7	144,9
1014 Ozdravování hospodářských zvířat, polních a speciálních plodin a zvláštní veterinární péče	2 653 772,17	3 797 210,43	2 200 304,94	2 424 306,77	2 802 954,03	143,1	57,9	110,2	115,6
1019 Ostatní zemědělská a potravinářská činnost a rozvoj	380 295,42	468 196,74	463 084,82	408 065,55	505 957,71	123,1	98,9	88,1	124,0
1021 Organizace trhu s produkty rostlinné výroby					184 393,20				
1022 Organizace trhu s výrobky vzniklými zpracováním produktů rostlinné výroby					449 000,00				4,1
1024 Organizace trhu s výrobky vzniklými zpracováním produktů živočišné výroby	803 482,43	1 808 346,63	875 492,42	729 455,34	1 249 038,26	225,1	48,4	83,3	171,2
1029 Ostatní záležitosti regulace zemědělské produkce, organizace zemědělského trhu a poskytování podpor	2 150 000,00	2 050 000,00	1 980 000,00	1 900 000,00	2 350 000,00	95,3	96,6	96,0	123,7
1031 Pěstební činnost	1 406 437,96	2 405 832,20	3 577 394,04	2 030 467,05	1 747 105,11	171,1	148,7	56,8	86,0
1032 Podpora ostatních produkčních činností	180 785,68	113 598,79	3 626 657,57	258 952,85	168 586,43	62,8	292,8	77,9	65,1
1036 Správa v lesním hospodářství	529 395,95	533 876,66	545 760,02	535 085,28	539 204,69	100,8	102,2	98,0	100,8
1037 Celospolečenské funkce lesů	3 644 865,83	1 866 055,79	476 929,98	343 307,32	998 334,74	51,2	25,6	72,0	290,8
1039 Ostatní záležitosti lesního hospodářství	46 634,95	56 106,10	78 471,88	53 786,10	49 122,13	120,3	139,9	68,5	91,3
1061 Činnost ústředního orgánu státní správy v zemědělství	833 474,69	942 091,54	863 031,87	1 032 043,61	983 902,58	113,0	91,6	119,6	95,3
1062 Činnost ostatních orgánů státní správy v zemědělství	3 998 060,48	4 039 182,59	4 114 491,92	4 109 211,85	4 574 543,75	101,0	101,9	99,9	111,3
1069 Ostatní správa v zemědělství	2 930 279,15	1 712 944,78	2 131 331,09	943 765,72	874 002,07	58,5	124,4	44,3	92,6
1081 Zemědělský výzkum a vývoj	1 163 568,00	1 185 221,09	1 151 801,32	1 074 691,45	1 092 967,21	101,9	97,2	93,3	101,7
1091 Mezinárodní spolupráce v zemědělství	24 579,79	51 995,50	33 440,47	40 124,74	46 690,82	211,5	64,3	120,0	116,4
1098 Ostatní výdaje na zemědělství	1 838 534,53	1 215 852,61	1 200 439,02	1 310 521,97	1 433 875,31	66,1	98,7	109,2	109,4
1099 Ostatní výdaje na lesní hospodářství	12 170,61	12 025,42	12 660,84	13 659,45	17 049,10	98,8	105,3	107,9	124,8
2310 Pitná voda	758 829,64	1 084 151,30	1 071 805,02	775 131,81	640 397,99	142,9	98,9	72,3	82,6
2321 Odvádění a čištění odpadních vod a nakládání s kaly	1 135 906,64	913 913,41	976 554,53	521 213,57	859 813,08	80,5	106,9	53,4	165,0
2331 Úpravy vodohospodářsky významných a vodárenských toků	282 728,56	186 070,91	14 439,00		322 171,71	65,8	7,8		
2332 Vodní díla na vodohospodářsky významných a vodárenských tocích	71 955,13	200 000,00	124 440,78		278,0	62,2			
2333 Úpravy drobných vodních toků	248 522,40	286 053,96	222 120,09	139 061,85	118 212,32	115,1	77,6	62,6	85,0
2339 Záležitosti vodních toků a vodohospodářských děl jinde nezařazené	384 050,50	411 782,59	214 246,25	199 361,26	469 808,72	107,2	52,0	93,1	235,7
2341 Vodní díla v zemědělské krajině	421 769,75	512 125,75	192 769,60	569 603,81	189 867,85	121,4	37,6	295,5	33,3
2399 Ostatní záležitosti vodního hospodářství	507,25	867,30	5 182,03	509,68	509,68	171,0	597,5		
3111 Mateřské školy	6 000,00	6 400,82	7 279,81	6 870,29	7 154,02	106,7	113,7	94,4	104,1
3314 Činnosti knihovnické	411,00	502,00	627,00	573,00	740,00	122,1	124,9	91,4	129,1
3315 Činnosti muzeí a galerií	150 066,46	114 667,92	133 777,23	133 468,51	128 425,04	76,4	116,7	99,8	96,2
3319 Ostatní záležitosti kultury	3 291,25	4 371,00	350,00			132,8	8,0		
3322 Zachování a obnova kulturních památek					110,00				
3329 Ostatní záležitosti ochrany památek a péče o kulturní dědictví	465,00	500,00	864,00	746,00	723,00	107,5	172,8	86,3	96,9
3543 Pomoc zdravotně postiženým	6 465,90	5 682,68	2 930,02	3 509,42	4 055,40	87,9	51,6	119,8	115,6
3744 Protierozní, protilávňová a protipožární ochrana	982 228,90	904 032,01	496 016,77	613 910,73	414 929,38	92,0	54,9	123,8	67,6
3799 Ostatní ekologické záležitosti	17 350,62	14 456,78	17 381,92	17 696,27	17 044,08	83,3	120,2	101,8	96,3
5271 Činnost orgánů krizového řízení na ústřední úrovni a dalších správních úřadů v oblasti krizového řízení	419,78	696,65	963,58	677,40	447,07	166,0	138,3	70,3	66,0
6221 Humanitární zahraniční pomoc		274,65	139,10	8 059,29	9 955,58		50,6	5 793,9	123,5
6222 Rozvojová zahraniční pomoc	10 356,34	12 817,42	15 471,86	17 894,03	17 354,78	123,8	120,7	115,7	97,0

Zdroj: IISSP

Výdaje v programovém řízení rozpočtové skladby (tis. Kč)

oktober 12.2025

Tabulka č. 5
výgenerovaná: 05.02.2026

Identifikační číslo programu	Název programu	Kapitálové výdaje programu						Bežné výdaje programu						Cílkové výdaje programu					
		schválený		rozpočet		skutečnost		schválený		rozpočet		skutečnost		schválený		rozpočet		skutečnost	
		po změněch	komerční	komerční	skutečnost	RoZ (%)	KR (%)	po změněch	komerční	komerční	skutečnost	RoZ (%)	KR (%)	po změněch	komerční	komerční	skutečnost	RoZ (%)	KR (%)
12902	Rozvoj a obnova materiálně technické základny systému řízení MZe	200 000,00	200 000,00	149,69	187 427,06	93,7	86,6	200 000,00	200 000,00	149,69	187 427,06	93,7	86,6	200 000,00	200 000,00	149,69	187 427,06	93,7	86,6
12904	Rozvoj a obnova materiálně technické základny systému řízení MZe	306 775,48	329 484,56	774 781,08	386 536,24	118,8	49,9	306 954,72	327 459,45	776 755,96	387 757,20	118,4	49,9	306 954,72	327 459,45	776 755,96	387 757,20	118,4	49,9
12905	Podpora konkurenční schopnosti zemědělství	80 000,00	80 000,00	104 620,35	27 428,96	34,3	26,2	80 000,00	80 000,00	104 620,35	27 428,96	34,3	26,2	80 000,00	80 000,00	104 620,35	27 428,96	34,3	26,2
12931	Podpora odstraňování povodňových škod na území ČR	16 011,16	16 011,16	19 528,15	19 528,15	122,0	100,0	16 011,16	16 011,16	19 528,15	19 528,15	122,0	100,0	16 011,16	16 011,16	19 528,15	19 528,15	122,0	100,0
12932	Podpora odstraňování povodňových škod na území ČR	355 169,38	355 169,38	414 869,38	414 869,38	116,8	100,0	355 229,38	355 229,38	414 929,38	414 929,38	116,8	100,0	355 229,38	355 229,38	414 929,38	414 929,38	116,8	100,0
12934	Podpora odstraňování povodňových škod na území ČR	3 039 422,98	3 039 422,98	2 795 826,52	41 958,00	1,4	1,5	3 039 422,98	3 039 422,98	2 951 594,62	237 414,10	7,8	8,0	3 039 422,98	3 039 422,98	2 951 594,62	237 414,10	7,8	8,0
12936	Podpora prevence před povodněmi IV	100 000,00	100 000,00	140 132,00	67,24	0,8	0,4	80 000,00	80 000,00	140 132,00	67,24	0,8	0,4	80 000,00	80 000,00	140 132,00	67,24	0,8	0,4
12937	Podpora rekonstrukce vodovodů a kanalizací III	500 000,00	500 000,00	501 120,34	463 025,63	92,6	92,4	500 000,00	500 000,00	501 120,34	463 025,63	92,6	92,4	500 000,00	500 000,00	501 120,34	463 025,63	92,6	92,4
12938	Podpora rekonstrukce vodovodů a kanalizací III	1 395 817,71	1 395 817,71	1 437 737,98	1 037 185,44	74,3	72,1	1 395 817,71	1 395 817,71	1 437 737,98	1 037 185,44	74,3	72,1	1 395 817,71	1 395 817,71	1 437 737,98	1 037 185,44	74,3	72,1
12940	Podpora opatření pro zřízení negativních dopadů sucha a nedostatku vody	650 000,00	650 000,00	650 000,00	650 000,00	100,0	100,0	650 000,00	650 000,00	650 000,00	650 000,00	100,0	100,0	650 000,00	650 000,00	650 000,00	650 000,00	100,0	100,0
12941	Podpora výstavby a rekonstrukce zhrdnocení infrastruktury vodovodů a kanalizací III	127 000,00	127 000,00	35 292,78	34 811,64	102,1	98,6	127 000,00	127 000,00	35 292,78	34 811,64	102,1	98,6	127 000,00	127 000,00	35 292,78	34 811,64	102,1	98,6
12942	Podpora opatření pro zřízení dopadů sucha a nedostatku vody	103 000,00	103 000,00	103 201,69	103 201,69	123,2	75,6	103 000,00	103 000,00	103 201,69	103 201,69	123,2	75,6	103 000,00	103 000,00	103 201,69	103 201,69	123,2	75,6
12943	Podpora opatření na malých vodních nádržích a dílných vodních tocích – 3. etapa	150 000,00	150 000,00	420 788,00	420 788,00	93,9	78,5	150 000,00	150 000,00	420 788,00	420 788,00	93,9	78,5	150 000,00	150 000,00	420 788,00	420 788,00	93,9	78,5
12950	Podpora prevence před povodněmi V	70 000,00	70 000,00	63 579,94	63 579,94	90,8	80,0	70 000,00	70 000,00	63 579,94	63 579,94	90,8	80,0	70 000,00	70 000,00	63 579,94	63 579,94	90,8	80,0
12967	Centra odborné přípravy 2024 - 2028	6 033 975,66	5 966 883,36	8 110 592,85	5 665 844,52	100,0	72,3	6 033 975,66	5 966 883,36	8 110 592,85	5 665 844,52	100,0	72,3	6 033 975,66	5 966 883,36	8 110 592,85	5 665 844,52	100,0	72,3
22901	Bojace na činnost SZIF	300 000,00	550 000,00	550 000,00	550 000,00	100,0	100,0	300 000,00	2 050 000,00	1 800 000,00	1 800 000,00	100,0	100,0	300 000,00	2 050 000,00	1 800 000,00	1 800 000,00	100,0	100,0
22902	Podpora lesního hospodářství	10 000,00	1 931,86	10 716,61	10 676,61	52,7	99,6	10 000,00	2 220 888,32	2 717 132,54	2 707 096,98	121,9	99,6	10 000,00	2 220 888,32	2 717 132,54	2 707 096,98	121,9	99,6
22903	Podpora vodního hospodářství	50 000,00	50 000,00	50 000,00	50 000,00	100,0	100,0	50 000,00	50 000,00	50 000,00	50 000,00	100,0	100,0	50 000,00	50 000,00	50 000,00	50 000,00	100,0	100,0
22904	Podpora nešetrním nevládním organizacím MZe	98 129,50	95 270,47	123 515,03	90 607,23	95,1	73,4	98 129,50	40 000,00	40 000,00	39 334,26	98,3	98,3	98 129,50	40 000,00	40 000,00	39 334,26	98,3	98,3
22908	Operační program Rhošůvskví 2021-2027	151 063,00	149 700,00	149 700,00	149 700,00	100,0	100,0	151 063,00	149 700,00	149 700,00	149 700,00	100,0	100,0	151 063,00	149 700,00	149 700,00	149 700,00	100,0	100,0
22910	Podpora a granty v rámci rozvoje výzkumných organizací	6 492,00	6 492,00	6 492,00	6 492,00	100,0	100,0	6 492,00	6 492,00	6 492,00	6 492,00	100,0	100,0	6 492,00	6 492,00	6 492,00	6 492,00	100,0	100,0
22911	Program na aplikovaného výzkumu MZe "Ze mě"	227 920,65	227 920,65	227 920,65	227 920,65	99,9	87,1	227 920,65	227 920,65	227 920,65	227 920,65	99,9	87,1	227 920,65	227 920,65	227 920,65	227 920,65	99,9	87,1
22912	Program na podporu aplikovaného výzkumu MZe "Ze mě" (2017-2025)	372 079,35	372 079,35	372 079,35	372 079,35	100,0	100,0	372 079,35	372 079,35	372 079,35	372 079,35	100,0	100,0	372 079,35	372 079,35	372 079,35	372 079,35	100,0	100,0
22914	Program na podporu aplikovaného výzkumu MZe "Ze mě" (2024-2032)	9 719 944,04	13 446 321,02	16 348 998,96	9 943 519,20	73,9	60,8	9 719 944,04	42 260 260,35	52 693 099,69	43 273 448,24	102,4	82,1	9 719 944,04	42 260 260,35	52 693 099,69	43 273 448,24	102,4	82,1
	Celkem																		

Zdroj: ISSP

Příjmy na programy/projekty spolufinancované z rozpočtu Evropské unie nebo finančních mechanismů (tis. Kč)

Tabulka č. 6

kapitola: 329 Ministerstvo zemědělství

vygenerováno: 05.02.2026

období: 12.2025

Nástroj včetně analytiky		Státní rozpočet		Skutečnost	z toho: mimorozpočtové zdroje	% plnění
		schválený	po změnách			
kód (5ti místný)	název včetně analytiky	1	2	3	4	5=3:2
12104	KP Horizont 2020 2014+			1 694,58	1 694,58	
12900	Program rozvoje venkova 2014+ EURI	796 383,22	79 773,53			
13000	Program rozvoje venkova 2014+	1 482 003,67	101 107,09			
13100	Přímé platby zemědělcům 2014+		52 718,85	1 661,46		3,2
13201	Společná organizace trhu - mimo včely 2014+			243 894,61		
14100	OP Rybářství 2021+	105 000,00	105 000,00	48 289,16		46,0
14900	Integrovaný regionální operační program 2021+	25 854,65	25 854,65			
16000	Strategický plán SZP – Rozvoj venkova 2023+	5 661 886,37	7 759 392,64	5 137 924,41		66,2
16100	Strategický plán SZP – Přímé platby 2023+	20 588 340,37	20 535 621,52	20 384 514,80		99,3
16201	Strategický plán SZP – SOT mimo včely 2023+	467 497,00	467 497,00	180 149,95		38,5
16202	Strategický plán SZP – SOT včely 2023+	32 500,00	32 500,00	44 199,42		136,0
16203	SOT - mimo Strategický plán 2023+	287 837,00	472 230,20	446 485,47		94,5
16300	FSDN - Datová síť pro udržitelnost zemědělských podniků			16 298,41	16 298,41	
16801	Program pro jednotný trh - veterinární programy pro nákazy zvířat a zoonózy	13 340,00	41 909,26	20 296,04		48,4
17012	NPO - grant Digitální systémy veřejné správy		19 981,73	8 449,07		42,3
17026	NPO Ochrana přírody a adaptace na změnu klimatu			142 945,96		
17041	NPO Systémová podpora veřejných investic	10 784,02	10 784,02	9 938,46		92,2
17045	NPO Rozvoj kulturního a kreativního odvětví			1 692,95		
18200	Mechanismus civilní ochrany EU		41 500,00	24 147,57	3 757,73	58,2
19500	Jiné EU 2021+	6 649,70	6 649,70	11 062,77	8 433,11	166,4
Příjmy z rozpočtu EU bez společné zemědělské politiky		161 628,38	251 679,36	268 516,57	13 885,42	106,7
Příjmy z rozpočtu EU na realizaci společné zemědělské politiky		29 316 447,62	29 500 840,82	26 455 128,53	16 298,41	89,7
Příjmy z finančních mechanismů						

Zdroj: IISSP

Výdaje na programy/projekty spolufinancované z rozpočtu Evropské unie nebo finančních mechanismů (tis. Kč)

Tabulka č. 7
komentář: 2014-2020

Kód (SIS ministry)	název věcné analýzy	státní rozpočet			státní rozpočet			konečný			skutečnost			% plnění k rozpočtu po změně		% plnění ke konečnému rozpočtu			
		podíl SR	typo plnění z rozpočtu	celkem	podíl SR	typo plnění z rozpočtu	celkem	podíl SR	typo plnění z rozpočtu	celkem	podíl SR	typo plnění z rozpočtu	celkem	podíl SR	typo plnění z rozpočtu	celkem	podíl SR	typo plnění z rozpočtu	celkem
		EU/FM	EU/FM	EU/FM	EU/FM	EU/FM	EU/FM	EU/FM	EU/FM	EU/FM	EU/FM	EU/FM	EU/FM	EU/FM	EU/FM	EU/FM	EU/FM	EU/FM	EU/FM
12000	Program rozvoje venkova 2014-2020 (LUR)	78 821,11	796 388,22	875 209,33	3 921,11	70 772,53	83 904,13	146 526,46	327 019,86	5 681,76	3 618,19	3 618,19	5 185,1	442,5	661,9	1 000	63,7	1 000	63,7
13000	Program rozvoje venkova 2014-2020 (LUR)	1 591 072,42	1 468 030,97	2 3 979 259,39	898 978,92	52 718,85	52 718,85	1 394 256,57	3 271 885,5	1 394 256,57	3 271 885,5	1 394 256,57	1 394 256,57	1 394 256,57	1 394 256,57	1 394 256,57	1 394 256,57	1 394 256,57	1 394 256,57
14000	Program rozvoje venkova 2014-2020 (LUR)	45 000,00	105 000,00	150 000,00	50 000,00	105 000,00	155 700,00	60 097,54	140 386,51	20 480,05	40 054,72	100 517,87	143 572,99	84,9	95,7	1 000	100,0	1 000	100,0
15000	Program rozvoje venkova 2014-2020 (LUR)	1 100,07	25 858,65	26 958,72	1 100,07	25 858,65	26 958,72	1 100,07	46 116,37	47 216,64	8 237,92	6 317,19	7,8	24,5	24,2	7,8	13,8	13,8	13,8
16000	Program rozvoje venkova 2014-2020 (LUR)	4 514 728,67	5 658 382,33	10 573 110,99	7 044 728,67	7 729 292,64	14 800 121,31	7 437 840,93	8 848 927,02	15 898 202,82	7 313 566,19	4 782 662,92	12 012 026,21	103,8	60,6	81,2	98,4	55,6	75,6
16001	Program rozvoje venkova 2014-2020 (LUR)	20 398 382,33	20 398 382,33	20 398 382,33	20 398 382,33	20 398 382,33	20 398 382,33	20 398 382,33	20 398 382,33	20 398 382,33	20 398 382,33	20 398 382,33	20 398 382,33	100,0	100,0	100,0	100,0	100,0	100,0
16002	Program rozvoje venkova 2014-2020 (LUR)	32 500,00	32 500,00	32 500,00	32 500,00	32 500,00	32 500,00	32 500,00	32 500,00	32 500,00	32 500,00	32 500,00	32 500,00	100,0	100,0	100,0	100,0	100,0	100,0
16003	Program rozvoje venkova 2014-2020 (LUR)	140 139,00	28 837,00	42 797,60	138 848,94	47 239,20	61 885,14	139 854,94	50 957,20	37 786,10	50 957,20	64 922,14	100,9	106,5	105,2	100,0	100,0	100,0	100,0
16004	Program rozvoje venkova 2014-2020 (LUR)	13 340,00	13 340,00	13 340,00	13 340,00	13 340,00	13 340,00	13 340,00	13 340,00	13 340,00	13 340,00	13 340,00	13 340,00	100,0	100,0	100,0	100,0	100,0	100,0
17000	Program rozvoje venkova 2014-2020 (LUR)	10 784,02	10 784,02	10 784,02	10 784,02	10 784,02	10 784,02	10 784,02	10 784,02	10 784,02	10 784,02	10 784,02	10 784,02	100,0	100,0	100,0	100,0	100,0	100,0
18000	Program rozvoje venkova 2014-2020 (LUR)	6 649,20	6 649,20	6 649,20	6 649,20	6 649,20	6 649,20	6 649,20	6 649,20	6 649,20	6 649,20	6 649,20	6 649,20	100,0	100,0	100,0	100,0	100,0	100,0
19000	Program rozvoje venkova 2014-2020 (LUR)	46 100,07	161 628,38	207 728,45	79 515,46	251 679,36	339 881,28	190 744,12	339 737,70	530 481,82	134 008,06	220 643,21	354 571,27	163,2	207,2	70,3	64,9	66,8	66,8
20000	Program rozvoje venkova 2014-2020 (LUR)	15 575,97	67 247,10	82 823,07	45 595,19	141 928,60	198 467,79	132 603,88	188 958,83	341 408,51	106 739,61	138 662,63	243 602,24	234,3	94,4	69,9	72,5	71,3	71,3
21000	Program rozvoje venkova 2014-2020 (LUR)	6 297 200,71	29 116 462,82	35 573 238,42	8 057 200,71	29 500 866,26	37 558 146,92	9 906 029,17	40 355 146,92	49 356 224,76	8 800 954,52	28 885 032,99	37 769 007,81	110,3	106,6	90,6	90,6	90,6	90,6
22000	Program rozvoje venkova 2014-2020 (LUR)	3 908 955,50	25 639 867,26	29 597 822,76	5 842 820,05	25 748 481,59	31 597 246,26	6 203 082,54	35 036 101,76	41 298 189,80	6 081 007,20	25 882 155,88	31 903 181,28	104,1	101,0	101,0	101,0	101,0	101,0
23000	Program rozvoje venkova 2014-2020 (LUR)	2 348 395,29	3 685 580,37	6 033 970,66	2 214 470,73	3 752 412,63	5 966 881,36	2 802 946,82	5 319 029,48	8 122 039,45	2 802 946,82	5 865 944,52	126,6	81,6	100,0	100,0	57,6	72,2	72,2

Kód (SIS ministry)	název věcné analýzy	stav k 1.1.2025			stav k 31.12.2025			stav k 1.1.2026			% plnění k rozpočtu po změně		% plnění ke konečnému rozpočtu			
		podíl SR	typo plnění z rozpočtu	celkem	podíl SR	typo plnění z rozpočtu	celkem	podíl SR	typo plnění z rozpočtu	celkem	podíl SR	typo plnění z rozpočtu	celkem	podíl SR	typo plnění z rozpočtu	celkem
		EU/FM	EU/FM	EU/FM	EU/FM	EU/FM	EU/FM	EU/FM	EU/FM	EU/FM	EU/FM	EU/FM	EU/FM	EU/FM	EU/FM	EU/FM
06003	Integrovaný regionální operační program 2014-2020	19	1 702,96	1 720,96	19	1 702,96	1 720,96	19	1 702,96	1 720,96	100,0	100,0	100,0	100,0	100,0	
10000	OP Návrativ 2014-2020	38 118,86	17 768,33	55 887,19	38 118,86	17 768,33	55 887,19	38 118,86	17 768,33	55 887,19	100,0	100,0	100,0	100,0	100,0	
10001	OP Návrativ 2014-2020	3 745,56	4 212,44	7 958,00	3 745,56	4 212,44	7 958,00	3 745,56	4 212,44	7 958,00	100,0	100,0	100,0	100,0	100,0	
10002	OP Návrativ 2014-2020	3 479,86	8 222,44	11 702,30	3 479,86	8 222,44	11 702,30	3 479,86	8 222,44	11 702,30	100,0	100,0	100,0	100,0	100,0	
10003	OP Návrativ 2014-2020	4 632,42	20 551,79	25 184,21	4 632,42	20 551,79	25 184,21	4 632,42	20 551,79	25 184,21	100,0	100,0	100,0	100,0	100,0	
12000	Integrovaný regionální operační program 2014-2020	11 607,95	11 607,95	11 607,95	11 607,95	11 607,95	11 607,95	11 607,95	11 607,95	11 607,95	100,0	100,0	100,0	100,0	100,0	
12004	Integrovaný regionální operační program 2014-2020	3 071 129,38	5 427,26	5 427,26	3 071 129,38	5 427,26	5 427,26	3 071 129,38	5 427,26	5 427,26	100,0	100,0	100,0	100,0	100,0	
13000	Program rozvoje venkova 2014-2020	338 443,24	2 448 602,08	2 888 195,52	338 443,24	2 448 602,08	2 888 195,52	338 443,24	2 448 602,08	2 888 195,52	100,0	100,0	100,0	100,0	100,0	
13001	Program rozvoje venkova 2014-2020	32 795,65	32 795,65	32 795,65	32 795,65	32 795,65	32 795,65	32 795,65	32 795,65	32 795,65	100,0	100,0	100,0	100,0	100,0	
13002	Program rozvoje venkova 2014-2020	2 795,65	8 298,11	8 298,11	2 795,65	8 298,11	8 298,11	2 795,65	8 298,11	8 298,11	100,0	100,0	100,0	100,0	100,0	
13003	Program rozvoje venkova 2014-2020	9 517,54	35 666,51	45 184,05	9 517,54	35 666,51	45 184,05	9 517,54	35 666,51	45 184,05	100,0	100,0	100,0	100,0	100,0	
14000	Integrovaný regionální operační program 2014-2020	20 261,72	20 261,72	20 261,72	20 261,72	20 261,72	20 261,72	20 261,72	20 261,72	20 261,72	100,0	100,0	100,0	100,0	100,0	
16000	Program rozvoje venkova 2014-2020	392 382,16	699 564,72	1 091 946,88	392 382,16	699 564,72	1 091 946,88	392 382,16	699 564,72	1 091 946,88	100,0	100,0	100,0	100,0	100,0	
16001	Program rozvoje venkova 2014-2020	99 672,88	8 526 633,54	8 626 306,42	99 672,88	8 526 633,54	8 626 306,42	99 672,88	8 526 633,54	8 626 306,42	100,0	100,0	100,0	100,0	100,0	
16002	Program rozvoje venkova 2014-2020	395 709,28	248 740,12	644 492,15	395 709,28	248 740,12	644 492,15	395 709,28	248 740,12	644 492,15	100,0	100,0	100,0	100,0	100,0	
16003	Program rozvoje venkova 2014-2020	5 236,10	5 236,10	5 236,10	5 236,10	5 236,10	5 236,10	5 236,10	5 236,10	5 236,10	100,0	100,0	100,0	100,0	100,0	
16004	Program rozvoje venkova 2014-2020	30 837,00	30 837,00	30 837,00	30 837,00	30 837,00	30 837,00	30 837,00	30 837,00	30 837,00	100,0	100,0	100,0	100,0	100,0	
18000	Program rozvoje venkova 2014-2020	102 109,42	88 315,50	190 424,92	102 109,42	88 315,50	190 424,92	102 109,42	88 315,50	190 424,92	100,0	100,0	100,0	100,0	100,0	
17002	Program rozvoje venkova 2014-2020	0,00	7 000,00	7 000,00	0,00	7 000,00	7 000,00	0,00	7 000,00	7 000,00	100,0	100,0	100,0	100,0	100,0	
17006	Program rozvoje venkova 2014-2020	0,00	2 754,91	2 754,91	0,00	2 754,91	2 754,91	0,00	2 754,91	2 754,91	100,0	100,0	100,0	100,0	100,0	
17011	Program rozvoje venkova 2014-2020	0,00	887,06	887,06	0,00	887,06	887,06	0,00	887,06	887,06	100,0	100,0	100,0	100,0	100,0	
17015	Program rozvoje venkova 2014-2020	0,00	455,81	455,81	0,00	455,81	455,81	0,00	455,81	455,81	100,0	100,0	100,0	100,0	100,0	
18000	Program rozvoje venkova 2014-2020	21,69	9 017,60	9 039,29	21,69	9 017,60	9 039,29	21,69	9 017,60	9 039,29	100,0	100,0	100,0	100,0	100,0	
19000	Program rozvoje venkova 2014-2020	138 618,12	222 348,58	360 966,70	138 618,12	222 348,58	360 966,70	138 618,12	222 348,58	360 966,70	100,0	100,0	100,0	100,0	100,0	
20000	Program rozvoje venkova 2014-2020	17 323,16	69 444,86	86 768,02	17 323,16	69 444,86	86 768,02	17 323,16	69 444,86	86 768,02	100,0	100,0	100,0	100,0	100,0	
21000	Program rozvoje venkova 2014-2020	1 486 679,96	12 532 379,26	13 899 058,22	1 486 679,96	12 532 379,26	13 899 058,22	1 486 679,96	12 532 379,26	13 899 058,22	100,0	100,0	100,0	100,0	100,0	
22000	Program rozvoje venkova 2014-2020	839 832,44	10 880 204,33	11 720 036,77	839 832,44	10 880 204,33	11 720 036,77	839 832,44	10 880 204,33	11 720 036,77	100,0	100,0	100,0	100,0	100,0	
23000	Program rozvoje venkova 2014-2020	626 827,52	1 472 174,93	2 148 997,46	626 827,52	1 472 174,93	2 148 997,46	626 827,52								

Rozbor zaměstnanosti a čerpání prostředků na platy, ostatní platby za provedenou práci/ostatní osobní náklady za rok 2025

	Skutečnost za rok 2024					Schválený rozpočet na rok 2025				
	Prostředky na platy a ostatní platby za provedenou práci (miliony Kč)	Z toho: Ostatní platby za provedenou práci (00N) (miliony Kč)	Prostředky na platy (miliony Kč)	Průměrný ekvivalentní počet zaměstnanců (tisíc osob)	Průměrný plat (tisíc Kč)	Prostředky na platy a ostatní platby za provedenou práci (miliony Kč)	Z toho: Ostatní platby za provedenou práci (00N) (miliony Kč)	Prostředky na platy (miliony Kč)	Úroveň zaměstnanosti v celonárodním výhledu (tisíc osob)	Průměrný plat (tisíc Kč)
Organizační složky státu celkem	2 820 978 726	56 340 954	2 764 637 772	5133,21	44 882	2 920 590 924	39 467 882	2 881 123 042	5288,60	45 398
z toho: rozpočtová položka 5011										
z toho: celá Ministerstva Policie ČR			446 434 777	986,84	37 699			441 720 593	1003,08	36 697
divizi zaměstnaní Hasičského záchranného sboru ČR			0	0,00	0			0	0,00	0
rozpočtová položka 5012			0	0,00	0			0	0,00	0
v tom: platy příslušníků Policie			0	0,00	0			0	0,00	0
platy příslušníků Hasičského záchranného sboru			0	0,00	0			0	0,00	0
rozpočtová položka 5013			2 318 202 995	4146,37	46 591			2 439 402 449	4285,52	47 435
rozpočtová položka 5022			2 343 600					2 664 000		
v tom:										
a) Státní správa celkem	2 622 058 064	54 133 901	2 567 924 163	4717,18	45 365	2 722 653 182	38 620 254	2 684 032 928	4862,60	45 998
z toho: rozpočtová položka 5011			249 721 168	570,81	36 457			244 630 479	577,08	35 326
rozpočtová položka 5013			2 318 202 995	4146,37	46 591			2 439 402 449	4285,52	47 435
rozpočtová položka 5022			2 343 600					2 664 000		
v tom:										
I. Ústřední orgán státní správy	479 387 396	30 361 486	449 025 910	660,38	56 663	470 535 383	19 117 164	451 418 219	669,00	56 230
z toho: rozpočtová položka 5011			7 588 475	127,90	49 443			74 638 928	132,00	47 121
rozpočtová položka 5013			37 3 141 435	532,48	58 397			376 779 291	537,00	58 470
rozpočtová položka 5022			2 343 600					2 664 000		
II. Organizační složky státu - státní správa celkem	2 142 670 668	23 772 415	2 118 898 253	4056,80	43 526	2 452 117 799	19 503 090	2 232 614 709	4193,60	44 366
z toho: rozpočtová položka 5011			173 836 693	442,91	32 707			169 991 551	445,08	31 828
rozpočtová položka 5013			1 965 061 560	3613,89	44 852			2 062 623 158	3748,52	45 854
v tom:										
- Státní veterinární správa	678 006 696	3 726 528	674 280 168	1227,06	45 792	713 569 813	1 000 000	712 569 813	1268,60	46 808
z toho: rozpočtová položka 5011			1 136 8 144	33,45	28 321			12 311 665	32,23	31 833
rozpočtová položka 5013			662 912 024	1193,61	46 282			700 258 148	1236,37	47 199
Ústřední kontrolní a zkušební ústav zemědělský	479 457 675	9 206 032	470 251 643	1031,79	37 980	486 302 137	5 846 955	480 455 182	1066,00	37 559
z toho: rozpočtová položka 5011			92 547 818	262,65	29 363			93 338 446	272,10	28 586
rozpočtová položka 5013			377 703 825	769,14	40 923			387 116 736	793,90	40 634
Státní zemědělská a potravinářská inspekce	283 148 234	1 257 269	281 890 965	521,26	45 066	299 732 877	1 249 282	298 483 595	550,00	45 225
z toho: rozpočtová položka 5011			20 086 564	45,65	36 668			21 426 861	46,75	38 194
rozpočtová položka 5013			261 804 401	475,61	45 872			277 056 734	503,25	45 878
- Česká plemenářská inspekce	28 389 485	152 424	28 237 061	53,14	44 281	31 300 624	60 703	31 239 921	61,00	42 677
rozpočtová položka 5013			28 237 061	53,14	44 281			31 239 921	61,00	42 677
Ústav pro st. kontrolu veterinárních biopreparátů a léčiv	51 414 597	222 944	51 191 653	91,25	46 750	32 778 947	222 944	32 556 003	77,00	35 234
z toho: rozpočtová položka 5011			1 675 971	32,25	43 284			8 118 435	25,00	27 061
rozpočtová položka 5013			34 440 682	59,00	48 645			24 437 568	52,00	39 163
Státní pozemkový úřad	622 253 981	9 207 218	613 046 763	1132,30	45 118	688 433 401	11 123 206	677 310 195	1177,00	48 200
z toho: rozpočtová položka 5011			33 083 196	68,91	40 008			34 796 144	69,00	42 024
rozpočtová položka 5013			579 963 567	1063,39	45 449			642 514 051	1102,00	48 587
b) Ostatní organizační složky státu celkem	198 920 662	2 207 053	196 713 609	416,63	39 403	197 937 742	847 628	197 090 114	426,00	38 554
z toho: rozpočtová položka 5011			196 713 609	416,63	39 403			197 090 114	426,00	38 554
Příspěvkové organizace celkem	282 688 370	11 329 851	271 358 519	510,94	44 258	284 419 632	9 444 057	274 975 575	540,60	42 387
z toho: Příjmy zaměstnavatelů, prac. poměra vyme. zaměstnavatelů na služb. vzt. s odb.			271 358 519	510,94	44 258			274 975 575	540,60	42 387
Organizační složky státu a příspěvkové organizace celkem	3 103 667 096	67 670 805	3 035 996 291	5644,15	44 825	3 205 010 556	48 911 939	3 156 098 617	5829,20	45 119

Kapitola 329 Ministerstvo zdravotníctva

Rodov zamestnanosti a čerpaní prostriedkov na platby a ostatní osobní náklady za provedenou práci/ostatní osobní náklady zapojených do programu/projektů financovaných z rozpočtu Evropské unie nebo finančních mechanismů

A - rozpočtová položka 5013 (u OSS), platby zamestnanca na súdnych miestach die zakona o státni službe (SPO)	B - podskupina položiek SO1 vyjma položky 5013 (u OSS), platby zamestnanca vyjma tiehna na súdnych miestach die zakona o státni službe (u SPO)	C - poskytnutie položiek SO2 (OSS), ostatní osobní náklady (SPO)	program / projekt / údržba ¹⁾	podmínka platby na fyzickou osobu v Kč	Personální údaje						spoluhranovani CIT ze SF				čerpaní prostředků na platby zamestnanca a ostatní osobní náklady (OPPP/OON) v Kč				platby z OPP/OON			
					kód - nástrojové údržby ²⁾	kmenoví zamestnanci / kmenoví odborníci ³⁾	zaměstnanec / odborník ³⁾	jednotkové poskytnutí ³⁾	prostředky na platby	z toho:		OPPP/OON	celkem	z toho:		OPPP/OON	celkem	z toho:		OPPP/OON	celkem	
										motivační / odborníci ³⁾	motivační / odborníci ³⁾			OPPP/OON	celkem			OPPP/OON	celkem			OPPP/OON
ADMINISTRATIVNÍ PERSONÁLNÍ KAPACITY¹⁾			1	2-413 130/(4-6)/12	3-13h/5	4	5	6	7	7a	8	9-7+8	10	10a	11	12+10+11	13+7+10	13+7+10a	14+8+11	15+13+14		
A			x	53 985	113 903	26 413	55 21	0,00	972 280,00	456 181,00	94 680,00	1 066 960,00	22 311 470,00	5 813 416,00	220 920,00	22 532 390,00	23 283 750,00	6 288 597,00	315 600,00	23 599 350,00		
B			x	53 985	113 903	26 413	55 21	0,00	972 280,00	456 181,00	94 680,00	1 066 960,00	22 311 470,00	5 813 416,00	220 920,00	22 532 390,00	23 283 750,00	6 288 597,00	315 600,00	23 599 350,00		
C			x	0	0	0,00	0,00	0,00	0,00	0,00	0,00	0,00	0,00	0,00	0,00	0,00	0,00	0,00	0,00	0,00		
V	Ustřední orgán státní správy celkem		x	53 985	113 903	26 413	55 21	0,00	972 280,00	456 181,00	94 680,00	1 066 960,00	22 311 470,00	5 813 416,00	220 920,00	22 532 390,00	23 283 750,00	6 288 597,00	315 600,00	23 599 350,00		
A			x	53 985	113 903	26 413	55 21	0,00	972 280,00	456 181,00	94 680,00	1 066 960,00	22 311 470,00	5 813 416,00	220 920,00	22 532 390,00	23 283 750,00	6 288 597,00	315 600,00	23 599 350,00		
B			x	0	0	0,00	0,00	0,00	0,00	0,00	0,00	0,00	0,00	0,00	0,00	0,00	0,00	0,00	0,00	0,00		
C			x	0	0	0,00	0,00	0,00	0,00	0,00	0,00	0,00	0,00	0,00	0,00	0,00	0,00	0,00	0,00	0,00		
OP/údržba¹⁾			x	47 787	110 387	3,00	13,80	0,00	972 280,00	456 181,00	94 680,00	1 066 960,00	2 268 632,00	1 064 400,00	220 920,00	2 489 552,00	3 240 912,00	1 520 581,00	315 600,00	3 240 912,00		
A			x	47 787	110 387	3,00	13,80	0,00	972 280,00	456 181,00	94 680,00	1 066 960,00	2 268 632,00	1 064 400,00	220 920,00	2 489 552,00	3 240 912,00	1 520 581,00	315 600,00	3 240 912,00		
B			x	0	0	0,00	0,00	0,00	0,00	0,00	0,00	0,00	0,00	0,00	0,00	0,00	0,00	0,00	0,00	0,00		
C			x	0	0	0,00	0,00	0,00	0,00	0,00	0,00	0,00	0,00	0,00	0,00	0,00	0,00	0,00	0,00	0,00		
SP-ZP			x	52 587	115 342	11,25	41,41	0,00	0,00	0,00	0,00	0,00	11 867 319,00	4 768 016,00	220 920,00	11 867 319,00	4 768 016,00	0,00	11 867 319,00	4 768 016,00		
A			x	52 587	115 342	11,25	41,41	0,00	0,00	0,00	0,00	0,00	11 867 319,00	4 768 016,00	220 920,00	11 867 319,00	4 768 016,00	0,00	11 867 319,00	4 768 016,00		
B			x	0	0	0,00	0,00	0,00	0,00	0,00	0,00	0,00	0,00	0,00	0,00	0,00	0,00	0,00	0,00	0,00		
C			x	0	0	0,00	0,00	0,00	0,00	0,00	0,00	0,00	0,00	0,00	0,00	0,00	0,00	0,00	0,00	0,00		
NHO			x	55 935	0	12,18	0,00	0,00	0,00	0,00	0,00	0,00	8 175 519,00	0,00	0,00	8 175 519,00	0,00	0,00	8 175 519,00	0,00		
A			x	55 935	0	12,18	0,00	0,00	0,00	0,00	0,00	0,00	8 175 519,00	0,00	0,00	8 175 519,00	0,00	0,00	8 175 519,00	0,00		
B			x	0	0	0,00	0,00	0,00	0,00	0,00	0,00	0,00	0,00	0,00	0,00	0,00	0,00	0,00	0,00	0,00		
C			x	0	0	0,00	0,00	0,00	0,00	0,00	0,00	0,00	0,00	0,00	0,00	0,00	0,00	0,00	0,00	0,00		

Tabulka č. 9

Užší běžné výdaje v uplynulých 5 letech (tis. Kč)

kapitola: 329 Ministerstvo zemědělství

Tabulka č. 10

vygenerováno: 05.02.2026

období: 12.2021 - 12.2025

Druhové třídění	Podskupení položek 513, 515, 516, 517, 590	Skutečnost					Meziroční index			
		2021	2022	2023	2024	2025	2022/2021	2023/2022	2024/2023	2025/2024
5131	Potraviny	47,95	74,48	86,26	123,42	129,07	155,3	115,8	143,1	104,6
5132	Ochranné pomůcky	10 508,92	7 318,19	9 041,61	6 151,25	8 912,59	69,6	123,5	68,0	144,9
5133	Léky a zdravotnický materiál	33 596,14	27 022,81	6 076,72	131,90	251,07	80,4	22,5	2,2	190,3
5134	Prádlo, oděv a obuv s výjimkou ochranných pomůcek	527,53	533,04	611,08	609,55	593,89	101,0	114,6	99,8	97,4
5135	Učebnice a školní potřeby									
5136	Knihy a obdobné listinné informační prostředky	3 592,89	3 544,48	1 553,47	1 655,14	1 824,80	98,7	43,8	106,5	110,3
5137	Drobný dlouhodobý hmotný majetek	60 446,46	53 890,24	52 838,11	58 646,32	65 325,13	89,2	98,0	111,0	111,4
5138	Nákup zboží za účelem dalšího prodeje									
5139	Nákup materiálu jinde nezařazený	78 515,65	66 804,93	75 912,43	73 583,23	84 533,00	85,1	113,6	96,9	114,9
513x	Nákup materiálu celkem	187 235,53	159 188,17	146 119,68	140 900,82	161 569,53	85,0	91,8	96,4	114,7
5151	Studená voda včetně stočného a úplaty za odvod dešťových vod	9 319,90	9 878,31	10 852,88	12 038,68	13 062,08	106,0	109,9	110,9	108,5
5152	Teplo	13 134,02	17 733,62	21 831,04	24 033,22	21 887,67	135,0	123,1	110,1	91,1
5153	Plyn	17 944,06	21 892,80	40 793,67	34 448,92	30 288,56	122,0	186,3	84,4	87,9
5154	Elektrická energie	40 607,86	46 338,29	65 676,28	73 488,01	57 469,25	114,1	141,7	111,9	78,2
5155	Pevná paliva	433,04	455,07	487,86	430,57	316,45	105,1	107,2	88,3	73,5
5156	Pohonné hmoty a maziva	24 232,09	36 161,53	32 668,56	31 495,07	29 527,33	149,2	90,3	96,4	93,8
5157	Teplá voda	374,60	369,22	465,88	624,99	714,89	98,6	126,2	134,2	114,4
5159	Nákup ostatních paliv a energie	3,14	2,70	2,72	1,21	1,67	85,9	101,0	44,5	137,7
515x	Nákup vody, paliv a energie celkem	106 048,71	132 831,53	172 778,89	176 560,66	153 267,91	125,3	130,1	102,2	86,8
5161	Poštovní služby	21 260,71	20 290,71	22 161,23	21 801,90	23 825,07	95,4	109,2	98,4	109,3
5162	Služby elektronických komunikací	45 365,21	47 977,30	51 431,92	51 598,39	52 908,85	105,8	107,2	100,3	102,5
5163	Služby peněžních ústavů	7 584,78	6 159,17	7 567,63	8 603,62	8 643,13	81,2	122,9	113,7	105,6
5164	Nájemné	36 552,19	36 006,01	30 727,41	32 173,01	33 767,85	98,5	85,3	104,7	105,0
5165	Zemědělské pachtovné	1 556,80	1 753,26	1 693,87	1 956,72	2 008,94	112,6	96,6	115,5	102,7
5166	Konzultační, poradenské a právní služby	69 050,72	57 586,31	60 940,41	61 991,97	63 614,41	83,4	105,8	101,7	102,6
5167	Služby školení a vzdělávání	15 270,06	17 073,36	14 566,94	17 024,80	15 167,97	111,8	85,3	116,9	89,1
5168	Zpracování dat a služby související s informačními a komunikačními technologiemi	381 764,77	360 917,18	401 874,35	469 293,20	452 544,51	94,5	111,3	116,8	96,4
5169	Nákup ostatních služeb	908 879,56	925 896,08	975 162,76	1 036 101,27	1 157 264,34	101,9	105,3	106,2	111,7
516x	Nákup služeb celkem	1 487 284,79	1 473 659,39	1 566 126,52	1 700 544,88	1 809 745,07	99,1	106,3	108,6	106,4
5171	Opravy a udržování	95 199,95	90 412,11	109 881,36	107 440,44	139 275,10	95,0	121,5	97,8	129,6
5172	Podlimitní programové vybavení	23 262,38	14 757,91	17 760,99	17 962,17	17 885,16	63,4	120,3	101,1	99,6
5173	Cestovné	42 871,25	72 331,27	69 969,82	74 572,47	81 702,16	168,7	96,7	106,6	109,6
5175	Pohoštění	3 597,88	11 008,12	7 975,70	8 971,24	9 916,71	306,0	72,5	112,5	110,5
5176	Účastnické úplaty na konferenci	640,17	1 369,74	2 589,28	4 731,22	4 617,07	214,0	189,0	182,7	97,6
5177	Nákup archiválií									
5178	Nájemné za nájem s právem koupě									
5179	Ostatní nákupy jinde nezařazené	48,40	26,10	22,43	91,36	44,29	53,9	85,9	407,4	48,5
517x	Ostatní nákupy celkem	165 620,03	189 905,25	208 199,57	213 768,90	253 440,50	114,7	109,6	102,7	118,6
5901	Nespecifikované rezervy									
5902	Ostatní výdaje z finančního vypořádání									
5903	Rezerva na krizová opatření									
5904	Převody domněle neoprávněně použitých dotací zpět poskytovateli									
5909	Ostatní neinvestiční výdaje jinde nezařazené	15 864,10	16 694,49	11 016,69	8 444,01	6 588,14	105,2	66,0	76,6	78,0
590x	Ostatní neinvestiční výdaje celkem	15 864,10	16 694,49	11 016,69	8 444,01	6 588,14	105,2	66,0	76,6	78,0
	Užší běžné výdaje celkem	1 962 053,16	1 972 278,84	2 104 241,35	2 240 219,27	2 384 611,15	100,5	106,7	106,5	106,4

Zdroj: IISPP

Nároky z nespotebovaných výdajů (tis. Kč)

kapitola 329 Ministerstvo zemědělství

vygenerováno: 05.02.2026

období: 12.2025

Tabulka č. 11a

Popis účelové výdaje (ř. 2+3+4+7+10+11+12+13)	Číslo řádku	Stav NNV k 1. březnu roku	Změna stavu NNV v běžném roce	z toho:				Stav NNV k poslednímu dni měsíce běžného roku	Skutečné úhrny NNV v běžném roce	Stav zapojených nečerpaných NNV k poslednímu dni měsíce běžného roku	Zůstatek NNV v nečerpaných NNV k poslednímu dni měsíce běžného roku	Stav NNV k 1. 1. následujícího roku
				ukončení NNV podle § 47 odst. 6 písm. b) a ž e) z. č. 218/2000 Sb.	zapojení NNV podle § 47 odst. 6 písm. a) z. č. 218/2000 Sb.	zapojení NNV dle rozhodnutí vlády	Stav NNV k poslednímu dni měsíce běžného roku					
A. Na platby státních zaměstnanců	1	16 696 272,04	-14 100 932,64	24 802,04	14 076 130,60		2 595 339,40	13 174 673,20	901 457,40	3 496 796,80	18 830 174,77	
B. Na platby ostatních řádků za provedenou práci (kromě platů státních zaměstnanců)	2	53 999,60	-53 999,60	517,11	53 482,49		245,74	51 463,15	2 019,35	2 019,35	55 453,39	
C. Na jeřich provedení dotávé ČR peněžní prostředky nebo jeřich část z rozpočtu EU	3	60 277,07	-60 031,33	3 099,96	56 931,37		2 225 698,81	40 143,51	16 789,87	17 035,60	51 205,73	
D. Část výdajů financovaná z národních peněžních prostředků	4	14 201 294,45	-11 975 595,64	12 238,07	11 963 357,57		585 025,05	11 869 140,94	94 216,63	2 319 915,44	13 950 726,39	
E. Část výdajů, které jsou nebo mají být kryty peněžními prostředky od EU	5	1 644 054,82	-1 059 028,77	12 238,07	1 059 028,77		1 640 672,76	1 025 498,46	33 530,31	618 576,36	757 172,11	
F. Část výdajů provedení dotávé ČR peněžní prostředky nebo jeřich část z finančních mechanismů	6	12 557 239,63	-10 916 566,87		10 904 328,80			10 843 642,48	60 686,32	1 701 359,08	13 193 554,28	
G. Část výdajů, které jsou nebo mají být kryty peněžními prostředky z finančních mechanismů	7											
H. Na jeřich provedení dotávé ČR peněžní prostředky z finančních mechanismů	8											
I. Na jeřich provedení dotávé ČR peněžní prostředky z finančních mechanismů	9											
J. Na jeřich provedení dotávé ČR peněžní prostředky z finančních mechanismů	10											
K. Na jeřich provedení dotávé ČR peněžní prostředky z finančních mechanismů	11	1 775 301,49	-1 439 509,48	8 946,90	1 430 562,58		335 792,01	953 326,79	477 235,79	813 027,80	4 338 017,78	
L. Na jeřich provedení dotávé ČR peněžní prostředky z finančních mechanismů	12	560 138,93	-534 592,09		534 592,09		25 546,84	227 124,60	307 467,48	333 014,32	333 050,49	
M. Účelové určené podle § 21 odst. 3 a 4 rozpočtových pravidel	13	45 280,50	-37 204,50	0,01	37 204,50		8 056,00	33 476,21	3 728,28	11 784,29	101 720,98	
N. Na výzkum a vývoj	14	2 088 925,45	-1 868 415,66		1 868 415,65		220 509,80	1 783 030,78	85 384,87	305 894,66	1 509 207,48	
Neprofitující výdaje	15	18 785 197,50	-15 969 348,30	24 802,05	15 944 546,25		2 815 849,20	14 957 703,98	986 842,27	3 802 691,47	20 339 382,25	

Zdroj: ISSP

Náklady z nepotřebovaných výdajů v uplynulých 5 letech (tis. Kč)

kapitola: 329 Ministerstvo zemědělství

období: 12.2021 - 12.2025

Tabulka č. 11b
vygenerováno: 05.02.2026

Profilující výdaje (ř. 2+3+4+7+10+11+12+13)	Číslo řádku	2021		2022		2023		2024		2025		2026							
		Stav MNV k 1.1.	Skutečné čerpání MNV	Stav MNV k 31.12.	Stav MNV k 1.1.	Skutečné čerpání MNV	Stav MNV k 31.12.	Stav MNV k 1.1.	Skutečné čerpání MNV	Stav MNV k 31.12.	Stav MNV k 1.1.	Skutečné čerpání MNV	Stav MNV k 31.12.	Stav MNV k 1.1.					
A. Na platby sátek zaměstnanců	1	23 052 806,44	18 898 927,34	275 118,15	19 494 217,31	15 616 712,08	2 811 013,69	14 812 099,36	56 563,55	54 681,67	1 638 271,65	19 441 277,54	16 071 334,70	1 665 550,20	16 696 272,04	13 174 673,20	2 595 339,40	18 830 174,77	
B. Na platby a ostatní platby za provedenou práci kromě platů sátek zaměstnanců	2	121 306,78	119 919,28	11,39	75 983,05	114 756,94	80 232,52	80 732,52	38 959,84	1 322 097,65	17 533 733,12	14 954 288,54	1 316 976,06	1 420 294,45	11 869 140,94	2 225 698,81	13 950 726,39	51 463,39	
C. Na jízdy z provedení dotávků ČR peněžní prostředky/nebo jejich částir rozpočtu EU	3	93 446,01	57 232,12	121 171,90	13 657 488,40	13 092 473,54	18 004,19	11 057 883,17	9 405 095,74	1 232 097,65	17 533 733,12	14 954 288,54	1 316 976,06	1 420 294,45	11 869 140,94	2 225 698,81	13 950 726,39	51 205,73	
Část výdajů financovaná z národních peněžních prostředků	4	13 663 140,06	13 479 142,49	121 171,90	13 657 488,40	13 092 473,54	18 004,19	11 057 883,17	9 405 095,74	1 232 097,65	17 533 733,12	14 954 288,54	1 316 976,06	1 420 294,45	11 869 140,94	2 225 698,81	13 950 726,39	51 205,73	
Část výdajů financovaná z národních peněžních prostředků	5	3 004 998,68	2 938 481,14	20 299,85	2 567 828,73	2 119 023,42	19 839,91	1 140 252,00	228 473,90	851 147,54	1 333 961,88	653 095,32	537 072,88	1 644 054,82	1 025 498,46	585 026,05	757 172,11	757 172,11	
Část výdajů, které jsou nebo mají být kryty peněžními prostředky od EU	6	10 058 151,38	10 540 061,34	100 372,05	11 089 659,67	10 973 447,12	98 164,28	9 917 467,97	9 176 621,84	380 950,11	16 199 771,24	14 301 193,22	779 903,19	12 557 239,63	10 843 642,48	1 640 672,76	13 193 554,28	13 193 554,28	
D. Na jízdy z provedení dotávků ČR peněžní prostředky/nebo jejich částir finančních mechanismů	7																		
Část výdajů financovaných z národních peněžních prostředků	8																		
Část výdajů, které jsou nebo mají být kryty peněžními prostředky z finančních mechanismů	9																		
E. Na program podle § 13 odst. 3 rozpočtových pravidel	10																		
F. Na program podle § 13 odst. 3 rozpočtových pravidel	11	4 756 223,00	3 254 693,06	40 199,91	2 602 012,45	1 741 427,29	111 104,99	1 188 993,70	4 742 460,68	314 971,04	1 632 509,35	997 638,62	254 752,26	1 775 301,49	953 326,79	335 292,01	4 338 017,78	4 338 017,78	
G. Účelové určené podle § 21 odst. 3 a 4 rozpočtových pravidel	12	4 382 197,89	1 986 932,87	82 171,76	3 015 664,43	628 440,25	2 375 590,45	2 386 222,35	19 742,21	82 316,92	82 803,22	379,40	25 546,94	560 138,93	227 124,60	25 546,94	333 050,49	333 050,49	
H. Na výzkum a vývoj	13	26 496,70	1 107,53	22 963,20	26 994,47	1 660,20	5 944,07	31 454,08	18 340,28	8 886,04	50 609,65	40 746,51	6 106,43	45 260,50	33 476,21	8 056,00	101 720,98	101 720,98	
Neprotiúčelové výdaje	14	3 585 417,80	3 286 247,55	15 741,35	3 908 155,66	3 486 153,83	26 984,39	1 892 547,75	1 602 495,34	164 965,68	1 003 132,93	606 597,10	746 393,88	2 088 925,45	1 783 030,78	2 201 509,80	1 509 207,48	1 509 207,48	
CELKEM (ř. 1 + ř. 14)	15	26 638 224,24	22 185 174,90	290 859,50	23 402 372,96	19 102 864,91	2 637 998,09	16 704 587,11	11 563 775,75	1 803 235,33	20 444 410,47	16 677 931,80	1 890 944,08	18 785 197,50	14 957 703,98	2 815 849,20	20 339 382,25	20 339 382,25	

Zdroj: ISSP

Ostatní přílohy

Příloha A

P ř e h l e d
ukazatelů finančního hospodaření
Státního zemědělského intervenčního fondu
za rok 2025

v tis. Kč

U K A Z A T E L	Rozpočet 2025		skutečnost 2025	plnění v %
	schválený	upravený		
PŘÍJMY				
Daňové příjmy	0	0	0	x
Nedaňové příjmy	226 800	0	157 846	x
Kapitálové příjmy	0	0	632	x
Přijaté dotace	42 358 216	57 659 995	43 948 611	76,2
z toho: ze státního rozpočtu	42 218 216	57 339 995	43 622 428	76,1
ostatní (např. TP PRV, aj.)	140 000	320 000	326 183	101,9
PŘÍJMY CELKEM	42 585 016	57 659 995	44 107 089	76,5
VÝDAJE				
Běžné výdaje	35 379 977	52 400 549	36 176 302	69,0
Kapitálové výdaje	7 205 039	9 451 362	6 918 081	73,2
Ostatní výdaje	0	0	0	x
VÝDAJE CELKEM	42 585 016	61 851 911	43 094 383	69,7
SALDO PŘÍJMŮ A VÝDAJŮ	0	-4 191 916	1 012 706	x
FINANCOVÁNÍ	0	4 191 916	-1 012 706	x
z toho:				
- změna stavů na bankovních účtech	0	4 191 916	-1 012 706	x
- změna stavů bankovních úvěrů	0	0	0	x
- změna stavů nebankovních půjček	0	0	0	x
- saldo finančního investování	0	0	0	x

Vypracoval:

jméno: Ing. Hedvika Sehnalová

telefon: 739 322 666

Kontroloval:

jméno:

telefon:

Ing. Eva Vozábalová

703 181 101

Datum: 12.2.2026