

## Vývoj stavů skotu k 31. 12. daného roku (v ks)

Rok	Skot celkem	z toho: krávy	z toho:	
			dojené krávy	KBTPM
1989	3 480 582	1 247 567	-	-
2016	1 339 600	560 779	367 313	193 466
2018	1 365 235	570 294	358 597	211 697
2019	1 367 048	570 056	361 425	208 631
2020	1 340 040	559 661	357 014	202 647
2021	1 359 416	573 948	362 345	211 603
2022	1 390 492	579 149	356 653	222 496
2023	1 369 593	568 472	357 663	210 809
2024	1 397 414	579 648	360 018	219 630
2025	1 389 710	566 498	342 541	223 957
<b>Meziroční srovnání 2025/2024 - %</b>	<b>99,4</b>	<b>97,7</b>	<b>95,1</b>	<b>102,0</b>
<b>Meziroční srovnání 2025/2024 - ks</b>	<b>-7 704</b>	<b>-13 150</b>	<b>-17 477</b>	<b>4 327</b>

Zdroj: ČSÚ – Soupis hospodářských zvířat k 31. 12. daného roku

Pozn.: KBTPM = krávy chované v systému chovu bez tržní produkce mléka

## Bilance výroby a spotřeby hovězího masa (v tis. t.)

Ukazatel	2021		2022		2023		2024		2025 předb.	
	ž. hm.	j. hm.	ž. hm.	j. hm.	ž. hm.	j. hm.	ž. hm.	j. hm.	ž. hm.	j. hm.
Počáteční zásoba	4,9	2,6	5,4	2,9	6,0	3,1	5,8	3,1	5,8	3,1
Výroba	164,8	89,0	170,2	91,9	170,4	92,0	176,6	95,4	183,7	99,2
Dovoz	82,1	44,3	79,9	43,1	85,7	46,3	86,7	46,8	71,5	38,6
Celková nabídka	251,8	135,9	255,5	137,9	262,1	141,4	269,1	145,3	261,0	140,9
Domácí spotřeba	135,5	73,2	134,0	72,4	131,3	70,9	137,7	74,4	129,0	69,7
Vývoz	110,9	59,9	115,5	62,4	125,0	67,5	125,6	67,8	126,2	68,1
Celková poptávka	246,4	133,1	249,5	134,8	256,3	138,4	263,3	142,2	255,2	137,8
Konečná zásoba	5,4	2,9	6,0	3,1	5,8	3,0	5,8	3,1	5,8	3,1
<b>Soběstačnost (%)</b>	<b>121,6</b>		<b>126,9</b>		<b>129,8</b>		<b>128,2</b>		<b>142,4</b>	

Zdroj: ÚZEI

Pozn.: Koefficient přepočtu z živé hmotnosti na jatečnou 0,5; ž. hm. = živá hmotnost; j. hm. = jatečná hmotnost; aktualizace leden 2025

## Porážky skotu v ČR dle kategorií (v ks)

Kategorie	2021	2022	2023	2024	2025	2025*	2026*	Index (%)
býci	99 639	90 247	87 890	81 193	78 116	27 088	25 256	93,24
voli	647	640	821	716	627	214	282	131,78
krávy	100 432	99 199	105 385	106 763	104 337	35 579	34 403	96,69
jalovice	26 489	25 034	26 416	28 084	27 261	9 475	9 292	98,07
mladý skot	2 423	2 703	2 783	2 578	2 402	844	685	81,16
telata	5 653	5 046	4 953	4 933	4 491	1 398	1 241	88,77
<b>jatka celkem</b>	<b>235 283</b>	<b>222 869</b>	<b>228 248</b>	<b>224 267</b>	<b>217 234</b>	<b>74 598</b>	<b>71 159</b>	<b>95,39</b>
<b>mimo jatky</b>	<b>6 453</b>	<b>6 724</b>	<b>6 936</b>	<b>6 916</b>	<b>6 250</b>	<b>2 961</b>	<b>2 339</b>	<b>78,99</b>
<b>celkem</b>	<b>241 736</b>	<b>229 593</b>	<b>235 184</b>	<b>231 183</b>	<b>223 484</b>	<b>77 559</b>	<b>73 498</b>	<b>94,76</b>

Zdroj: ČSÚ, Přehled o porážkách hospodářských zvířat

Pozn.: Porážky mimo jatky jsou definovány v zákoně č. 166/1999 Sb., o veterinární péči a o změně některých souvisejících zákonů, jako domácí porážky

\*leden-duben

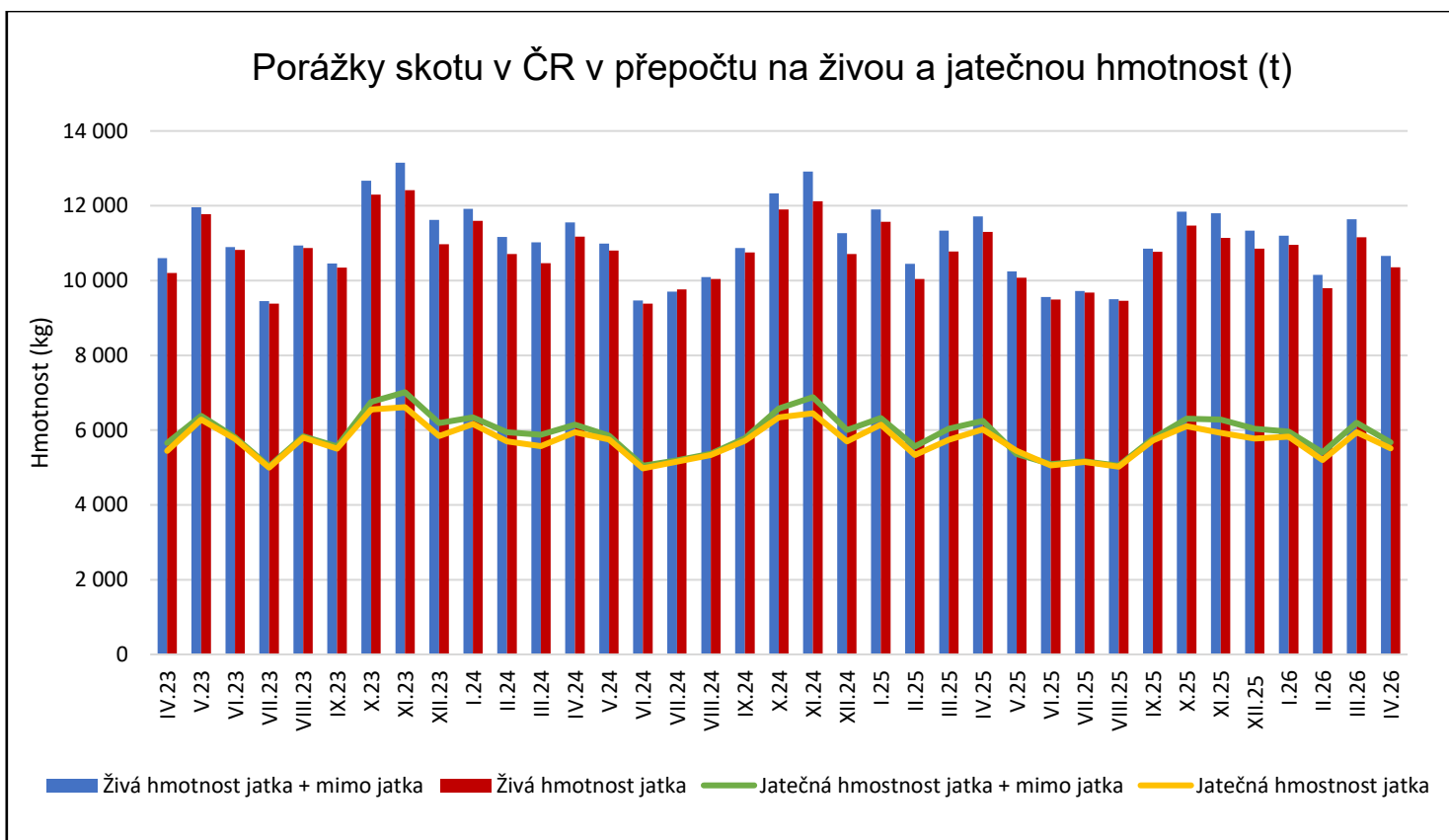
## Porážky skotu v ČR dle kategorií (v t)

Kategorie	2023		2024		2025		2025*		2026*		Index (%)	
	ž. hm.	j. hm.	ž. hm.	j. hm.	ž. hm.	j. hm.	ž. hm.	j. hm.	ž. hm.	j. hm.	ž. hm.	j. hm.
<b>býci</b>	59 767	32 839	55 415	30 448	53 602	29 452	18 621	10 231	17 784	9 772	95,5	95,5
<b>voli</b>	522	287	476	262	414	227	141	78	186	102	131,9	130,8
<b>krávy</b>	57 537	29 658	58 584	30 198	58 191	29 995	19 942	10 280	19 369	9 984	97,1	97,1
<b>jalovice</b>	12 735	6 738	13 652	7 224	13 263	7 017	4 602	2 435	4 598	2 433	99,9	99,9
<b>mladý skot</b>	725	395	688	375	660	360	228	124	190	103	83,3	83,1
<b>telata</b>	529	313	549	325	490	290	153	91	135	80	88,2	87,9
<b>jata celkem</b>	<b>131 815</b>	<b>70 230</b>	<b>129 365</b>	<b>68 831</b>	<b>126 620</b>	<b>67 341</b>	<b>43 687</b>	<b>23 239</b>	<b>42 262</b>	<b>22 474</b>	<b>96,7</b>	<b>96,7</b>
<b>mimo jatky</b>	<b>3 937</b>	<b>2 141</b>	<b>3 988</b>	<b>2 168</b>	<b>3 623</b>	<b>1 970</b>	<b>1 707</b>	<b>927</b>	<b>1 393</b>	<b>757</b>	<b>81,6</b>	<b>81,7</b>
<b>celkem</b>	<b>135 752</b>	<b>72 371</b>	<b>133 353</b>	<b>70 999</b>	<b>130 243</b>	<b>69 311</b>	<b>45 394</b>	<b>24 166</b>	<b>43 655</b>	<b>23 231</b>	<b>96,2</b>	<b>96,1</b>

Zdroj: ČSÚ, Přehled o porážkách hospodářských zvířat

Pozn.: Porážky mimo jatky jsou definovány v zákoně č. 166/1999 Sb., o veterinární péči a o změně některých souvisejících zákonů, jako domácí porážky

\*leden-duben



Zdroj: ČSÚ, Přehled o porážkách hospodářských zvířat

## Zahraniční obchod

### Vývoj zahraničního obchodu – živý skot a hovězí maso

	Období	Objem (tuny)			Ø cena (Kč/kg)		Finanční hodnota (tis. Kč)		
		dovoz	vývoz	saldo	dovoz	vývoz	dovoz	vývoz	Saldo
<b>Živý skot (CS 0102)</b>	2022	663	88 252	87 589	50,56	64,44	33 543	5 687 399	5 653 856
	2023	1 601	94 269	92 668	66,78	66,87	113 993	6 295 758	6 181 765
	2024	976	95 921	94 945	64,84	75,47	63 296	7 238 752	7 175 456
	2025	868	99 643	98 775	74,07	100,06	64 326	9 970 632	9 906 306
	2025*	304	33 521	33 217	68,77	87,03	20 934	2 917 546	2 896 612
	2026*	159	26 816	26 657	76,65	106,46	12 255	2 854 986	2 842 731
<b>Hov. maso čerstvé, chlazené (CS 0201)</b>	2022	37 594	13 611	-23 983	140,33	139,22	5 275 625	1 895 003	-3 380 622
	2023	39 829	15 658	-24 171	141,50	128,96	5 636 046	2 019 155	-3 616 891
	2024	40 874	14 890	-25 984	158,03	144,13	6 459 186	2 146 081	-4 313 105
	2025	31 871	14 026	-17 845	218,38	185,14	6 959 978	2 596 763	-4 363 215
	2025*	11 017	4 586	-6 431	204,60	173,15	2 254 261	794 217	-1 460 044
	2026*	9 747	4 625	-5 122	230,03	189,36	2 242 077	875 897	-1 366 180
<b>Hov. maso zmrazené (CS 0202)</b>	2022	5 266	1 114	-4 152	128,91	141,99	672 441	158 149	-514 292
	2023	5 605	908	-4 697	119,63	135,91	670 605	123 419	-547 186
	2024	5 402	1 127	-4 275	124,60	146,65	673 120	165 321	-507 799
	2025	6 446	1 565	-4 881	152,85	188,84	985 301	295 582	-689 719
	2025*	1 863	507	-1 356	148,27	176,22	276 248	89 363	-186 885
	2026*	2 404	431	-1 973	167,34	209,33	402 301	90 267	-312 034

Zdroj: Celní statistika MZe  
\*leden-duben

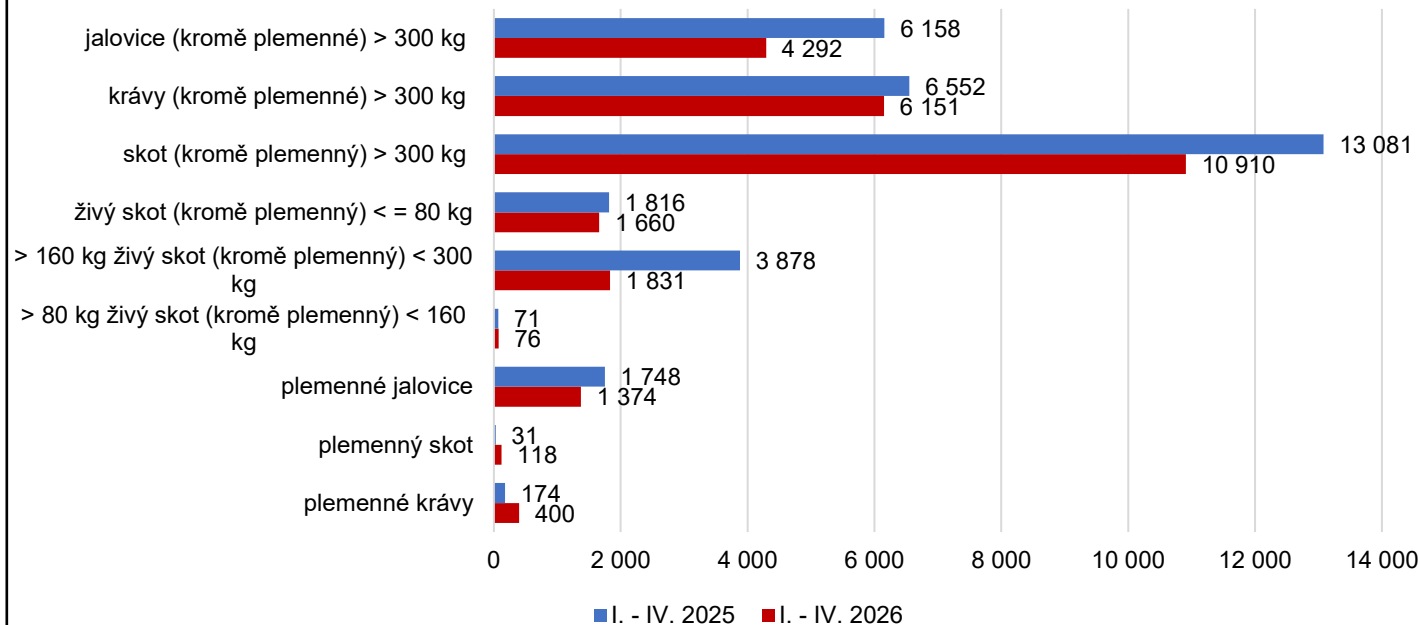
### Vývoz živého skotu – skupina celních položek CS 0102

Rok	Jednotka	I.	II.	III.	IV.	V.	VI.	VII.	VIII.	IX.	X.	XI.	XII.	Celkem
<b>2019</b>	kusy	21 459	19 810	17 991	19 768	18 856	14 396	18 682	22 998	25 307	33 776	28 826	19 717	<b>261 586</b>
	tuny	7 506	6 818	6 539	7 237	7 250	5 461	6 211	7 361	8 281	10 812	9 887	6 853	<b>90 216</b>
<b>2020</b>	kusy	19 594	17 310	16 219	16 335	14 555	17 134	17 309	18 759	27 957	29 727	24 324	24 077	<b>243 300</b>
	tuny	6 349	5 788	6 305	5 769	5 496	6 518	5 933	6 135	9 116	9 857	7 896	7 595	<b>82 757</b>
<b>2021</b>	kusy	19 793	19 295	22 854	18 804	15 742	17 578	15 458	19 487	25 694	28 778	31 036	23 232	<b>257 751</b>
	tuny	6 219	6 382	8 144	6 853	5 623	5 973	5 096	6 172	8 040	9 657	10 490	7 882	<b>86 531</b>
<b>2022</b>	kusy	18 820	19 835	21 967	16 535	16 462	17 822	17 548	21 879	24 811	29 438	30 317	21 936	<b>257 370</b>
	tuny	5 903	7 009	7 460	6 159	6 455	6 358	5 885	7 070	8 468	9 794	10 039	7 652	<b>88 252</b>
<b>2023</b>	kusy	21 433	19 040	21 336	18 811	18 122	18 721	18 124	21 037	23 674	33 956	30 964	21 274	<b>266 492</b>
	tuny	7 399	6 705	8 176	7 282	6 732	7 140	6 175	6 892	8 405	11 728	10 428	7 208	<b>94 270</b>
<b>2024</b>	kusy	23 556	22 301	21 797	22 879	20 783	16 982	21 292	20 624	28 011	27 274	24 053	22 075	<b>271 627</b>
	tuny	7 573	8 004	7 568	8 559	7 933	6 221	7 629	7 536	9 524	9 328	9 050	6 995	<b>95 920</b>
<b>2025</b>	kusy	22 954	21 442	25 339	20 980	16 181	16 014	19 661	19 465	26 152	37 926	27 871	20 796	<b>274 781</b>
	tuny	7 800	7 584	9 979	8 158	6 458	6 522	7 146	6 966	9 085	13 548	9 798	6 889	<b>99 933</b>
<b>2026</b>	kusy	19 104	17 634	19 821	16 467									<b>73 026</b>
	tuny	6 414	6 977	7 360	6 063									<b>26 814</b>

Zdroj: Celní statistika MZe

Živá zvířata byla z ČR od ledna do dubna 2026 vyvezena do 20 zemí světa. V meziročním srovnání (2025/2024) došlo ke snížení objemu vývozu o 20 %. V období od ledna do dubna 2026 byl nejvíce vyvážen živý skot o hmotnosti > 300 kg, který tvořil 40,6 % z celkového objemu vývozu. Z 82,8 % z celkového finančního objemu vývozu v tomto období představuje export do 5 zemí (Itálie 25,8 %, Rakouska 21,1 %, Polsko 16,4 %, Chorvatsko 9,8 % a Maďarsko 9,6 %).

## Vývoz skotu CS 0102 z ČR (t)



Zdroj: Celní statistika MZe

## Dovoz živého skotu – skupina celních položek CS 0102

Rok	Jednotka	I.	II.	III.	IV.	V.	VI.	VII.	VIII.	IX.	X.	XI.	XII.	Celkem
2019	kusy	237	427	446	254	376	263	808	565	663	651	1 257	651	6 598
	tuny	138	210	213	142	211	141	468	329	296	376	581	387	3 492
2020	kusy	736	566	959	152	391	402	907	781	748	752	959	1135	8 488
	tuny	452	319	539	96	245	218	540	462	437	439	563	655	4 965
2021	kusy	853	872	878	772	530	290	593	516	335	464	318	183	6 604
	tuny	503	502	509	451	289	162	351	296	209	237	169	99	3 777
2022	kusy	48	72	57	22	63	28	59	150	229	108	134	207	1 177
	tuny	28	41	33	13	35	15	37	80	123	65	70	123	663
2023	kusy	60	113	633	501	919	261	32	78	154	74	91	78	2 994
	tuny	34	68	341	258	485	103	22	45	97	48	53	45	1 599
2024	kusy	81	648	530	431	160	61	132	228	68	73	44	51	2 507
	tuny	48	245	166	131	51	32	74	88	41	46	25	28	975
2025	kusy	255	189	83	0	100	233	154	109	195	49	11	132	1 510
	tuny	143	114	48	0	58	131	88	55	112	41	6	72	868
2026	kusy	83	23	137	43									286
	tuny	48	13	78	20									159

Zdroj: Celní statistika MZe

Dovoz živých zvířat byl v období od ledna do dubna 2026 realizován ze Slovenska a Německa.

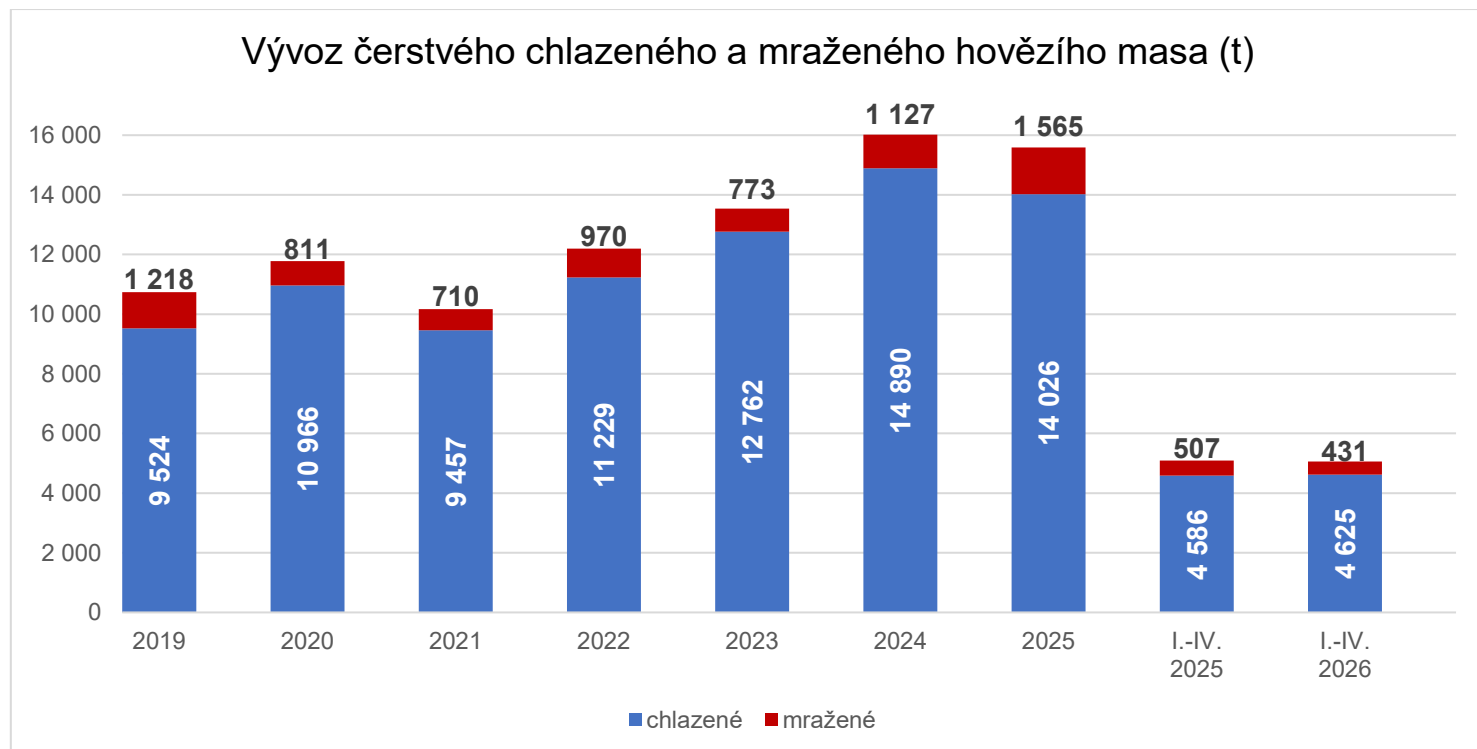
## Vývoz hovězího masa (t) – skupina celních položek CS 0201 a CS 0202

Rok	I.	II.	III.	IV.	V.	VI.	VII.	VIII.	IX.	X.	XI.	XII.	Celkem Ø cena
<b>2019</b>	1 171	920	972	977	921	989	965	1230	1179	1 417	1137	1334	<b>13 212</b>
<b>Kč/kg</b>	112,77	101,79	105,12	106,42	111,98	113,58	110,23	115,43	114,15	104,86	113,42	96,4	<b>108,85</b>
<b>2020</b>	1 642	1 220	1033	768	878	1 346	1 243	1 286	1 146	1 215	1113	1166	<b>14 056</b>
<b>Kč/kg</b>	97,99	108,55	100,15	97,7	101,68	105,29	108,17	121,08	102,16	99,43	96,82	96,03	<b>103,2</b>
<b>2021</b>	929	939	1 003	926	1 032	1 054	976	976	1 161	1 211	1 435	1296	<b>12 938</b>
<b>Kč/kg</b>	96,8	97,98	102,58	104,38	107,2	108,83	110,83	114,51	115,3	116,69	113,15	113,7	<b>109,08</b>
<b>2022</b>	1 222	1 224	1 345	1 077	1 181	1 240	1 064	1 182	1 317	1 346	1 264	1 263	<b>14 725</b>
<b>Kč/kg</b>	122,18	126,62	134,57	150,51	150,76	149,07	148,27	147,41	142,90	133,23	134,70	137,05	<b>139,77</b>
<b>2023</b>	1 276	1 243	1 379	1 269	1 466	1 450	1 200	1 450	1 396	1 494	1 642	1 389	<b>16 654</b>
<b>Kč/kg</b>	134,26	129,93	131,89	130,14	131,56	129,71	130,53	129,73	129,19	126,94	122,65	125,25	<b>129,32</b>
<b>2024</b>	1 424	1 522	1 371	1 371	1 406	1 283	1 225	1 246	1 275	1 437	1 345	1 152	<b>16 057</b>
<b>Kč/kg</b>	133,37	130,33	144,05	144	144,19	146,15	150,16	150,35	147,73	146,86	150,10	154,14	<b>144,31</b>
<b>2025</b>	1 255	1 283	1 227	1 328	1 165	1 091	1 374	1 191	1 499	1 438	1 304	1 436	<b>15 591</b>
<b>Kč/kg</b>	161,70	164,99	179,52	187,15	190,89	197,51	190,53	191,57	191,29	191,97	190,71	187,72	<b>185,51</b>
<b>2026</b>	1 186	1 198	1 441	1 231									<b>5 056</b>
<b>Kč/kg</b>	194,79	187,88	190,10	191,71									<b>191,07</b>

Zdroj: Celní statistika MZe

Vývozy hovězího masa skupiny celních položek CS 0201 a CS 0202 byly v od ledna do března 2026 realizovány celkem do 12 zemí. Největší objem hovězího masa bylo vyvezeno na Slovensko (1 148 t), dále do Nizozemska (1 181 t), Polska (554 t) a Rakouska (524 t). Nejvíce bylo vyvezeno hovězího masa čerstvého nebo chlazeného nevykostěného (KN02013000), a to 33,91 % z celkového objemu vývozu.

### Vývoz čerstvého chlazeného a mraženého hovězího masa (t)



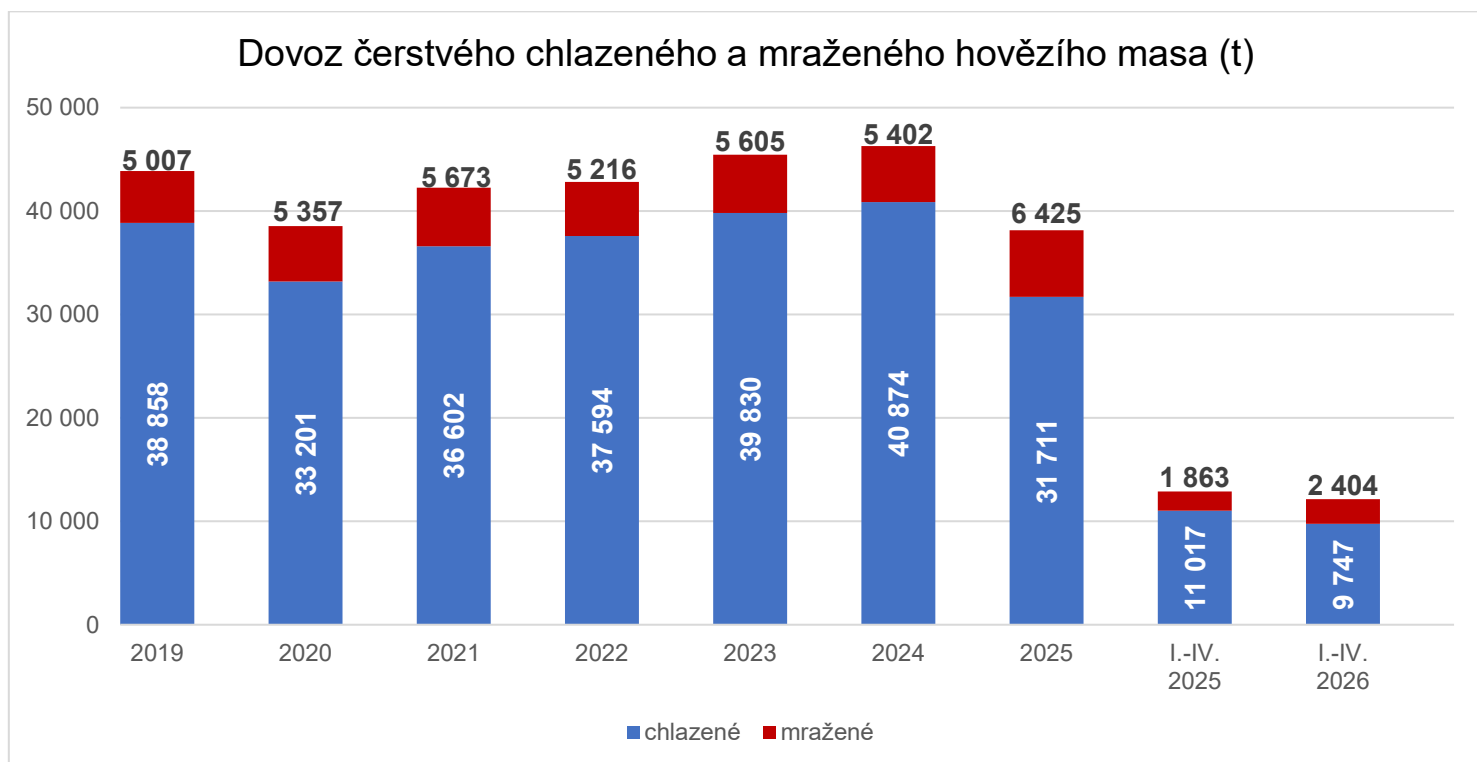
Zdroj: Celní statistika MZe

## Dovoz hovězího masa (t) – skupina celních položek CS 0201 a CS 0202

Rok	I.	II.	III.	IV.	V.	VI.	VII.	VIII.	IX.	X.	XI.	XII.	Celkem Ø cena
<b>2019</b>	3 650	2 693	3 537	3 525	3 504	3 641	3 876	3 759	3 988	4 178	3 596	3 918	<b>43 865</b>
<b>Kč/kg</b>	113,7	116,7	106,7	133,1	114,1	106,6	105,3	106,6	100,5	107,1	108,7	113,7	<b>111,06</b>
<b>2020</b>	3 340	3 430	3 361	2 303	2 850	3 322	3 650	3 609	3 516	3 120	2 803	3 254	<b>38 558</b>
<b>Kč/kg</b>	109,19	107,1	106,03	107,55	110,51	111,98	109,27	105,05	107,25	104,25	105,22	109,96	<b>107,78</b>
<b>2021</b>	2 585	2 836	3 173	3 249	3 814	4 119	3 616	3 938	3 719	3 782	3 708	3 632	<b>42 275</b>
<b>Kč/kg</b>	107,27	102,47	108,62	104,31	106,21	121,25	112,43	112,59	113,63	123,96	124,34	120,76	<b>112,72</b>
<b>2022</b>	3 399	3 282	3 485	4 543	4 122	3 635	2 944	3 188	3 660	3 696	3 317	3 539	<b>42 810</b>
<b>Kč/kg</b>	124,70	128,67	146,63	129,64	146,02	125,26	148,27	144,90	141,49	144,76	143,52	146,15	<b>139,17</b>
<b>2023</b>	3 401	3 303	3 790	3 407	4 066	3 915	3 591	3 830	4 302	4 088	3 985	3 669	<b>45 435</b>
<b>Kč/kg</b>	135,94	136,54	137,43	142,36	140,66	139,06	136,96	134,76	135,51	138,97	136,98	148,61	<b>138,81</b>
<b>2024</b>	4 264	3 445	4 017	4 083	4 418	4 229	3 952	3 561	3 607	3 622	3 649	3 427	<b>46 276</b>
<b>Kč/kg</b>	141,67	145,13	147,56	149,89	148,42	144,38	156,02	154,67	156,94	161,85	169,67	180,38	<b>154,13</b>
<b>2025</b>	3 226	2 902	3 357	3 396	3 527	2 944	2 991	3 015	3 529	3 320	2 985	2 943	<b>38 135</b>
<b>Kč/kg</b>	183,74	186,99	198,35	214,76	209,03	205,94	221,63	213,44	214,46	214,93	208,81	213,79	<b>207,69</b>
<b>2026</b>	3 182	2 922	3 156	2 891									<b>12 151</b>
<b>Kč/kg</b>	220,70	211,57	219,74	218,05									<b>217,62</b>

Zdroj: Celní statistika MZe

Dovozy hovězího masa skupiny celních položek CS 0201 a CS 0202 byly od ledna do března 2026 realizovány celkem z 37 zemí. Největší objem hovězího masa byl dovezen z Nizozemska (2 821 t), Polska (2 265 t), Rakouska (822 t), Irska (701 t) a Německa (685 t).



Zdroj: Celní statistika MZe

## Ceny

### CZV – býci jateční (Kč/kg ž. hm.)

Rok	I.	II.	III.	IV.	V.	VI.	VII.	VIII.	IX.	X.	XI.	XII.	Ø roku
2015	46,45	46,94	46,88	47,68	47,54	47,13	47,36	47,45	46,66	46,62	46,97	47,08	47,06
2016	46,70	46,88	47,16	46,84	46,59	46,94	46,81	47,03	46,86	46,93	47,12	47,94	46,95
2017	47,25	46,91	47,10	47,29	47,36	47,67	47,57	47,69	48,04	47,64	47,59	47,61	47,48
2018	47,94	47,51	48,12	48,01	47,98	48,03	48,10	47,20	46,83	46,21	46,39	46,01	47,36
2019	46,64	46,69	46,37	46,40	46,37	46,18	45,99	45,76	45,72	45,73	46,12	45,86	46,15
2020	45,63	46,27	45,86	46,02	44,93	45,00	45,19	44,76	45,26	45,33	45,20	45,11	45,38
2021	45,54	45,62	45,90	46,22	46,22	46,14	46,71	46,83	47,25	47,57	48,45	49,63	46,84
2022	49,80	51,56	53,39	56,44	57,23	58,09	56,91	57,28	57,78	57,87	57,71	57,98	56,00
2023	57,87	58,26	58,30	58,12	58,17	57,95	57,13	56,79	57,02	56,59	57,15	57,76	57,73
2024	58,45	59,17	60,56	62,14	62,23	63,29	62,76	62,98	62,91	62,90	64,56	64,13	62,17
2025	66,51	68,98	72,67	75,49	75,61	79,90	81,72	83,72	85,17	87,22	87,98	87,57	79,38
2026	88,49	88,16	88,68	89,68	86,85								88,37

Zdroj: ČSÚ

Poznámka: Průměr roku vypočten jako aritmetický průměr

### CZV – krávy jatečné (Kč/kg ž. hm.)

Rok	I.	II.	III.	IV.	V.	VI.	VII.	VIII.	IX.	X.	XI.	XII.	Ø roku
2015	28,83	29,68	30,42	30,92	30,98	31,54	31,14	31,79	30,80	30,90	29,94	29,85	30,57
2016	29,75	29,66	30,18	29,93	30,01	29,32	29,38	29,67	29,12	29,17	29,04	29,61	29,58
2017	29,66	29,24	30,02	30,64	30,17	30,83	30,93	31,10	31,54	31,45	31,65	31,68	30,74
2018	31,11	31,26	31,69	31,77	31,99	31,83	31,45	31,62	30,60	30,50	30,00	29,58	31,12
2019	29,79	29,99	30,35	30,72	31,26	31,39	31,99	31,17	30,87	29,88	29,63	29,54	30,54
2020	29,43	29,64	29,81	28,98	27,96	27,45	28,60	29,13	29,35	29,29	28,70	27,02	28,78
2021	27,78	27,71	29,08	29,25	30,11	30,36	31,05	31,73	32,26	32,54	33,10	32,96	30,66
2022	33,36	33,81	33,06	38,96	41,90	42,80	42,00	41,91	42,05	41,45	41,48	40,62	39,45
2023	40,95	40,85	40,64	40,46	40,22	40,52	40,12	41,04	40,77	39,89	38,71	37,25	40,12
2024	37,46	38,64	39,68	41,08	42,10	42,89	42,69	43,33	43,98	44,15	45,70	45,07	42,23
2025	46,15	47,97	51,40	54,59	55,88	58,86	60,74	63,25	63,09	63,24	61,96	61,16	57,36
2026	62,16	63,06	63,93	61,68	61,58								62,48

Zdroj: ČSÚ

Poznámka: Průměr roku vypočten jako aritmetický průměr

### CZV – jalovice jatečné (Kč/kg ž. hm.)

Rok	I.	II.	III.	IV.	V.	VI.	VII.	VIII.	IX.	X.	XI.	XII.	Ø roku
2015	36,38	35,73	36,93	37,25	36,90	37,15	38,05	38,14	37,43	36,88	37,75	36,90	37,12
2016	35,49	36,12	36,54	36,07	35,55	35,42	35,77	35,65	36,39	35,26	35,99	35,00	35,77
2017	36,02	36,80	35,86	37,21	37,30	36,66	37,56	37,20	37,08	37,58	38,28	37,66	37,10
2018	37,21	36,88	37,55	36,66	37,00	37,46	38,09	37,19	36,57	36,70	36,28	35,90	36,96
2019	35,88	35,89	35,85	35,88	36,20	35,72	36,39	36,14	35,52	35,71	36,15	36,01	35,95
2020	35,09	35,11	34,17	33,92	32,94	33,35	33,83	32,91	33,89	34,27	34,15	33,10	33,89
2021	33,10	32,89	33,70	34,51	34,33	34,61	34,93	37,07	37,57	38,01	39,52	38,20	35,70
2022	38,19	39,34	39,93	43,03	46,85	47,90	47,30	48,15	46,88	47,13	45,75	46,51	44,75
2023	46,08	46,08	46,71	47,47	46,64	46,55	47,00	46,40	46,79	46,63	45,26	44,48	46,34
2024	46,05	46,64	47,68	48,11	47,16	47,37	49,29	49,45	49,76	49,81	50,73	51,90	48,66
2025	52,65	52,81	56,79	59,16	61,77	63,11	66,33	68,73	69,27	69,59	69,73	67,18	63,09
2026	68,22	72,42	72,77	72,52	70,19								71,22

Zdroj: ČSÚ

Poznámka: Průměr roku vypočten jako aritmetický průměr

**CZV – telata jatečné (Kč/kg ž. hm.)**

Rok	I.	II.	III.	IV.	V.	VI.	VII.	VIII.	IX.	X.	XI.	XII.	Ø roku
2015	45,49	45,30	45,73	48,40	49,58	51,11	50,58	51,45	52,83	51,45	53,71	54,41	50,00
2016	54,19	53,54	53,14	53,74	54,62	55,33	58,01	59,05	56,82	57,06	54,68	53,72	55,32
2017	54,78	54,35	54,58	57,89	58,82	60,51	63,14	63,99	63,96	62,89	62,53	62,02	59,96
2018	60,42	59,23	59,36	60,02	60,92	60,01	62,91	63,91	62,72	59,45	58,62	58,55	60,51
2019	57,05	57,43	56,03	55,71	56,14	57,79	59,82	57,02	50,58	47,31	44,22	42,37	53,46
2020	42,39	42,23	42,39	42,38	39,06	38,23	38,98	39,88	39,13	40,47	38,37	38,73	40,19
2021	38,78	37,65	38,02	38,31	38,99	40,53	41,62	41,69	41,25	40,77	40,73	41,09	39,97
2022	41,29	40,82	41,61	42,84	45,41	50,44	53,72	54,77	55,08	54,52	54,24	52,45	48,93
2023	52,04	51,13	52,26	52,63	53,07	55,34	55,51	56,13	55,44	54,05	53,17	52,46	52,91
2024	52,00	52,53	53,20	55,80	54,68	57,34	59,27	60,88	61,60	61,87	62,17	62,62	57,83
2025	64,6	64,79	69,09	69,73	69,92	72,68	85,33	98,14	104,22	108,51	113,12	111,89	86,00
2026	115,05	105,84	81,15	70,92	74,24								89,44

Zdroj: ČSÚ

Poznámka: Průměr roku vypočten jako aritmetický průměr

**Spotřebitelské ceny – hovězí maso zadní bez kosti (Kč/kg)**

Rok	I.	II.	III.	IV.	V.	VI.	VII.	VIII.	IX.	X.	XI.	XII.	Ø roku
2015	205,66	206,43	206,62	206,09	206,34	203,71	199,95	200,44	195,48	197,27	206,40	200,64	202,92
2016	204,97	205,25	200,70	205,54	201,87	204,93	206,71	207,26	211,71	205,68	213,50	207,71	206,32
2017	213,17	211,96	215,86	220,13	221,00	218,72	217,13	219,35	221,39	220,64	219,25	213,06	217,64
2018	222,34	223,10	219,05	217,13	224,42	225,16	225,51	224,79	222,95	225,67	220,08	222,23	222,70
2019	220,81	220,33	219,53	222,70	222,44	221,79	224,61	227,54	223,54	228,35	227,52	228,35	223,96
2020	226,49	226,73	225,92	219,53	221,79	227,30	219,25	219,80	222,01	226,76	220,45	228,17	223,68
2021	228,75	217,20	224,62	222,88	213,19	205,46	213,24	227,78	217,40	223,43	220,21	221,40	219,63
2022	226,07	233,98	236,59	255,76	256,55	249,62	266,05	280,38	278,29	286,24	289,56	290,32	262,45
2023	285,15	273,22	271,00	264,35	276,07	266,97	275,86	273,62	268,71	274,86	276,40	271,91	273,18
2024	262,74	261,58	261,67	250,25	265,60	266,33	264,82	271,09	275,30	276,73	274,55	277,90	267,38
2025	273,77	273,37	271,71	279,58	287,14	301,14	302,12	318,18	317,42	338,15	329,98	337,32	302,49
2026	332,15	316,21	323,57	312,33	327,07								322,27

Zdroj: ČSÚ

Poznámka: Průměr roku vypočten jako aritmetický průměr

**Spotřebitelské ceny – hovězí maso přední s kostí (Kč/kg)**

Rok	I.	II.	III.	IV.	V.	VI.	VII.	VIII.	IX.	X.	XI.	XII.	Ø roku
2015	108,39	108,28	109,28	109,40	109,56	108,19	108,69	108,37	109,93	109,92	110,41	110,59	109,25
2016	109,76	110,82	110,35	110,86	111,33	110,12	111,41	111,37	112,34	115,60	114,88	115,82	112,06
2017	116,29	115,14	116,97	116,34	120,93	122,68	124,08	120,74	122,93	121,57	122,13	123,26	120,26
2018	123,29	119,42	120,63	124,08	122,44	123,86	125,54	124,56	124,28	123,54	125,40	124,02	123,42
2019	119,91	124,66	120,42	123,66	123,87	122,30	125,27	124,96	125,12	127,94	125,65	129,49	124,44
2020	129,83	129,65	130,49	129,37	125,66	125,39	124,37	127,56	128,49	127,92	128,04	129,47	128,02
2021	136,22	127,66	124,46	127,92	128,41	120,58	122,97	124,71	130,89	129,60	127,73	136,72	128,16
2022	135,40	128,42	133,90	146,29	144,93	160,54	160,99	152,95	162,79	159,92	166,36	165,43	151,49
2023	167,59	166,65	164,95	166,34	162,04	161,73	155,19	159,36	158,63	162,72	161,92	169,67	163,07
2024	165,16	163,68	159,34	164,82	165,89	164,88	160,54	163,78	167,27	166,55	171,49	168,64	165,17
2025	172,75	166,66	170,75	172,98	180,27	185,23	186,60	197,44	199,47	213,13	203,00	206,37	187,89
2026	210,95	207,35	202,90	205,79	203,49								206,10

Zdroj: ČSÚ

Poznámka: Průměr roku vypočten jako aritmetický průměr

**Spotřebitelské ceny – hovězí maso přední bez kosti (Kč/kg)**

Rok	I.	II.	III.	IV.	V.	VI.	VII.	VIII.	IX.	X.	XI.	XII.	Ø roku
2015	162,14	162,00	163,16	161,67	160,42	158,86	159,93	159,95	159,43	156,96	157,96	160,09	160,21
2016	155,64	158,76	156,42	152,91	155,55	159,02	157,30	156,65	158,39	160,80	157,41	162,84	157,64
2017	161,46	161,75	164,89	166,27	166,12	170,88	168,18	169,06	166,88	168,83	167,37	168,15	166,65
2018	169,23	164,31	166,79	169,81	165,41	169,98	169,47	171,15	170,71	173,18	172,32	170,30	169,39
2019	169,92	162,20	169,10	165,68	170,83	174,50	173,97	173,18	171,78	175,38	178,74	178,96	172,02
2020	176,50	176,60	177,58	174,86	177,37	174,76	173,00	174,76	175,72	170,13	176,79	174,63	175,23
2021	162,32	168,30	168,35	169,37	161,49	160,97	163,10	162,80	165,46	174,22	162,79	166,71	165,78
2022	168,40	173,09	171,44	188,71	189,41	194,91	198,29	201,58	208,53	206,18	208,47	207,67	193,06
2023	212,24	206,12	211,17	207,07	212,58	208,26	212,04	212,89	212,54	212,40	209,40	210,91	210,64
2024	199,37	201,57	201,59	200,64	206,94	209,43	207,47	206,83	212,95	211,76	213,35	216,93	207,40
2025	223,38	221,51	219,51	229,12	239,88	239,82	245,05	254,26	256,60	257,23	258,83	257,44	241,89
2026	257,18	256,93	255,28	255,62	266,99								258,40

Zdroj: ČSÚ

Poznámka: Průměr roku vypočten jako aritmetický průměr

**Ceny průmyslových výrobců – hovězí přední bez kosti (Kč/kg)**

Rok	I.	II.	III.	IV.	V.	VI.	VII.	VIII.	IX.	X.	XI.	XII.	Ø roku
2015	121,02	119,60	120,89	121,28	121,41	122,35	121,59	121,83	121,96	123,04	123,12	120,99	121,59
2016	117,75	117,49	117,22	116,40	116,69	116,78	116,48	117,53	117,32	117,63	118,36	117,04	117,22
2017	119,36	120,73	121,27	119,98	121,09	123,67	122,29	122,74	122,31	121,88	121,68	122,95	121,66
2018	120,54	120,59	120,02	120,99	120,87	120,69	120,48	120,07	119,66	120,28	120,61	120,55	120,45
2019	121,08	121,44	120,71	121,41	121,18	121,49	121,59	121,06	121,50	121,36	121,99	122,20	121,42
2020	123,24	122,59	123,09	123,01	123,08	123,99	123,92	123,70	122,95	122,47	122,91	123,60	123,21
2021	123,59	124,68	123,95	124,88	125,27	125,54	126,83	125,10	129,96	132,13	135,21	135,15	127,69
2022	139,27	141,82	150,86	160,77	164,92	166,53	162,91	162,09	163,67	165,50	163,80	163,65	158,82
2023	163,04	164,88	162,21	162,03	162,66	163,48	163,07	162,90	164,01	163,43	165,18	167,17	163,67
2024	165,20	164,33	170,57	169,43	171,69	172,19	170,40	168,68	172,84	175,16	181,00	182,92	172,03
2025	186,90	189,21	199,02	206,88	210,96	218,83	224,09	223,07	225,35	226,63	226,19	226,37	213,63
2026	229,54	226,48	233,11	234,47	230,33								230,79

Zdroj: ČSÚ

Poznámka: Průměr roku vypočten jako aritmetický průměr

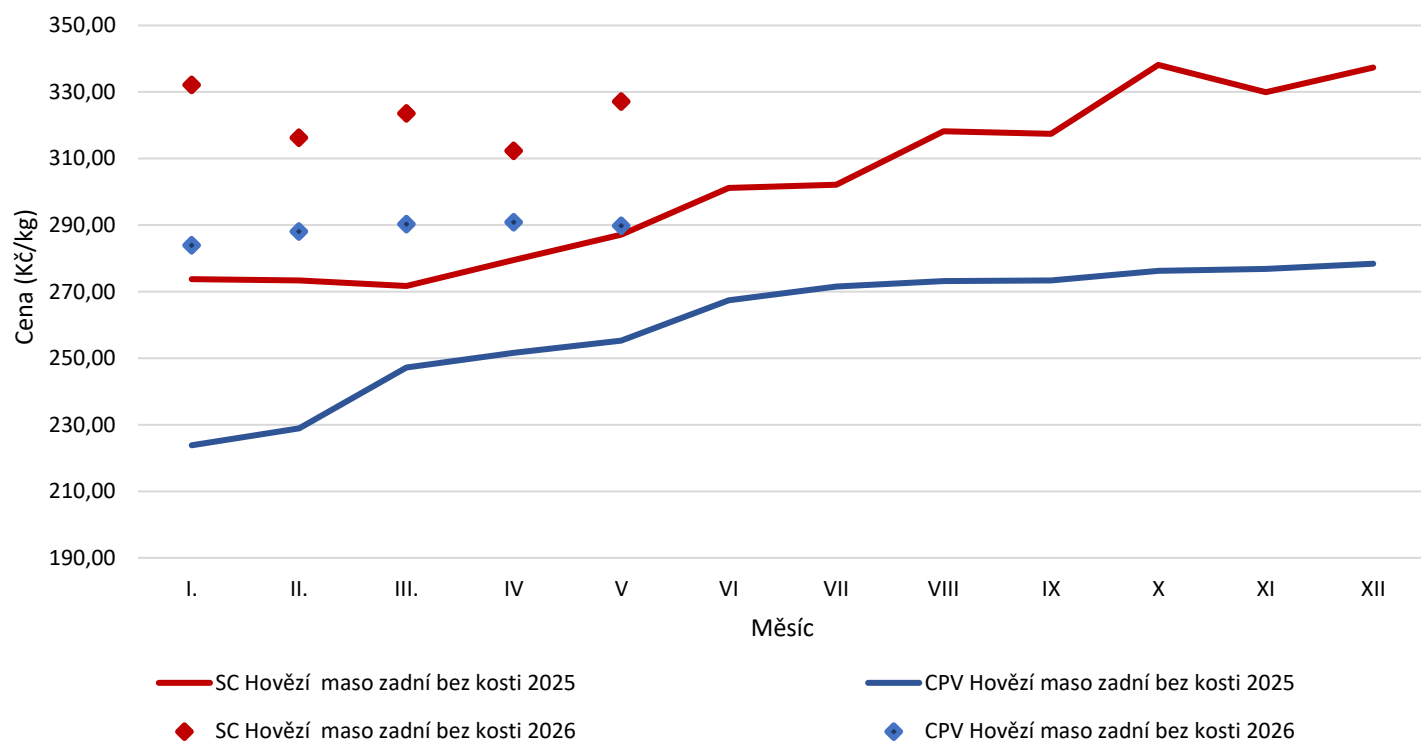
**Ceny průmyslových výrobců – hovězí zadní bez kosti (Kč/kg)**

Rok	I.	II.	III.	IV.	V.	VI.	VII.	VIII.	IX.	X.	XI.	XII.	Ø roku
2015	146,60	147,51	147,72	148,32	148,33	148,51	148,56	148,73	148,38	148,50	148,89	148,54	148,22
2016	149,39	149,21	149,01	148,68	149,55	147,83	149,44	149,19	148,28	149,05	150,26	149,79	149,14
2017	149,89	150,79	150,61	152,04	152,55	155,52	154,99	155,57	155,50	156,29	156,19	156,46	153,87
2018	155,37	154,30	153,06	154,03	154,42	154,14	153,86	153,65	153,50	154,39	154,53	153,93	154,10
2019	154,03	153,34	153,27	153,66	153,79	154,14	153,52	153,51	153,48	153,60	153,32	152,36	153,50
2020	152,38	152,02	152,21	152,26	152,37	153,56	152,20	153,45	153,11	153,95	152,51	153,45	152,79
2021	152,18	155,03	153,17	151,92	152,15	153,78	154,47	152,99	156,92	161,58	170,58	171,83	157,22
2022	176,43	177,95	184,65	192,18	198,50	199,00	197,53	196,34	194,10	192,80	192,09	191,41	191,08
2023	191,24	191,35	188,56	189,25	189,46	188,77	187,39	188,16	188,00	191,02	194,10	195,02	190,19
2024	196,77	195,20	196,14	198,80	203,91	204,36	202,34	200,95	204,42	210,12	216,04	220,20	204,10
2025	223,84	228,91	247,17	251,63	255,32	267,38	271,52	273,23	273,42	276,24	276,81	278,40	260,32
2026	283,91	288,06	290,22	290,88	289,76								288,57

Zdroj: ČSÚ

Poznámka: Průměr roku vypočten jako aritmetický průměr

## Vývoj spotřebitelských a cen průmyslových výrobců v letech 2025 a 2026



Zdroj: ČSÚ

## Obchod s hovězím masem v EU

- Nejvíce se z EU vyváželo v období leden-srpen 2025 hovězí maso a živý skot do Anglie (212,115 tis. t), Turecka (38,987 tis. t), Ghany (28,606 tis. t), Izraele (27,915 tis. t) a Švýcarska (22,078 tis. t). Největším dovozcem v daném období do EU byla Anglie (74,737 tis. t) dále Brazílie (66,238 tis. t), Argentina (51,716 tis. t) a Uruguay (39,231 tis. t).

### Export

Země	2024		leden – srpen 2025		Meziroční srovnání leden–srpen 2024 (%)
	tuny	Podíl (%)	tuny	Podíl (%)	
Spojené království	343 706	34,6	212 115	37,7	- 6,0
Turecko	109 068	11,0	38 987	6,9	- 53,2
Ghana	35 125	3,5	28 606	5,1	+ 19,3
Izrael	50 633	5,1	27 915	5,0	- 17,8
Švýcarsko	23 563	2,4	22 078	3,9	+ 33,9
Bosna a Hercegovina	42 007	4,2	21 772	3,9	- 22,0
Alžírsko	30 953	3,1	21 228	3,8	+ 11,3
Pobřeží Slonoviny	28 129	2,8	20 590	3,7	+ 17,3
Maroko	31 347	3,2	19 754	3,5	+ 11,0
Kosovo	26 606	2,7	13 188	2,3	- 24,9
Kanada	17 556	1,8	9 790	1,7	- 10,5
Libanon	20 327	2,0	9 333	1,7	- 45,3
Hong Kong	17 330	1,7	8 162	1,4	- 37,7
Norsko	4 200	0,4	6 290	1,1	+ 85,8
Ukrajina Alžírsko	10 770	1,1	6 182	1,1	- 12,5
Severní Makedonie	11 412	1,1	6 165	1,1	- 20,7
Ostatní	190 256	19,2	90 752	16,1	

Zdroj: Meat Market Observatory – Beef and Veal

### Import

Země	2024		leden – srpen 2025		Meziroční srovnání leden–srpen 2024 (%)
	tuny	Podíl (%)	tuny	Podíl (%)	
Spojené království	111 409	29,4	74 737	27,2	+ 6,1
Brazílie	87 607	23,1	66 238	24,1	+ 19,5
Argentina	68 730	18,1	51 716	18,8	+ 18,7
Uruguay	44 252	11,7	39 231	14,3	+ 29,3
USA	16 526	4,4	11 029	4,0	+ 5,2
Namibie	15 547	4,1	7 374	2,7	- 13,0
Austrálie	8 352	2,2	6 465	2,4	+ 4,5
Nový Zéland	5 847	1,5	5 078	1,8	+ 30,4
Paraguay	5 303	1,4	4 101	1,5	+ 24,6
Botswana	7 718	2,0	2 647	1,0	- 28,2
Švýcarsko	3 793	1,0	2 327	0,8	+ 2,7
Kanada	1 102	0,3	1 028	0,4	+ 56,6
Japonsko	1 171	0,3	892	0,3	+ 38,3
Srbsko	641	0,2	498	0,2	+ 21,2
Severní Makedonie	50	0,0	420	0,2	+++
Čile	346	0,1	399	0,1	+ 56,0
Ostatní	971	0,3	654	0,2	

Zdroj: Meat Market Observatory – Beef and Veal

- Ve 22. týdnu roku 2026 došlo meziměsíčně k poklesu ceny ve všech čtyřech sledovaných kategoriích. V meziročním srovnání cen došlo k poklesu ve třech ze čtyř sledovaných kategorií.
- Meziroční propad v produkci byl v období od ledna do března 2026 zaznamenán v kategorii telat o 0,5 %, kategorii mladého skotu o 6,6 %, kategorii krav o 1,8 %, kategorii býci o 0,1 % a kategorii hovězí maso o 1,5 %.

#### Situace na trhu s hovězím masem v EU (22. týden)

Kategorie	Cena EU		Mezitýdenní srovnání cen EU (%)	Meziměsíční srovnání cen EU (%)	Meziroční srovnání cen EU (%)
Mladí býci (A)	643,2	EUR/100 kg	-1,4	-5,8	-0,7
Dospělí býci (ACZ)	651,7		-1,5	-5,2	-1,4
Voli (C)	668,0		-1,3	-3,4	-11,9
Mladý skot (Z)	668,9		-1,9	-4,3	3,8

Zdroj: MSs notifications (Regulation (EC) 2017/1165 and 2017/1184)