

Ministerstvo zemědělství ČR
Čj.: MZE-14194/2023-12131

ZÁVĚREČNÝ ÚČET
ÚSTŘEDNÍCH ORGÁNŮ
ČESKÉ REPUBLIKY

ZA ROK 2022

Kapitola 329 – Ministerstvo zemědělství

Předkládá:
Ing. Zdeněk Nekula
ministr zemědělství

Březen 2023

1	Působnost Ministerstva zemědělství ČR	9
2	Struktura kapitoly 329 – Ministerstvo zemědělství	9
3	Plnění priorit státního rozpočtu stanovených vládou pro rok 2022	11
3.1	Rozpočet kapitoly MZe v roce 2022.....	12
4	Plnění Programového prohlášení vlády ČR pro hodnocený rok	13
5	Základní parametry schváleného rozpočtu kapitoly	16
5.1	Rozpočtové provizorium v roce 2022.....	16
5.2	Rozpočet v roce 2022	16
5.3	Přehled rozpočtových opatření v roce 2022	18
5.4	Souhrnné ukazatele rozpočtu v roce 2022	19
5.5	Vývoj specifických ukazatelů rozpočtu 2018 – 2022	20
5.6	Vývoj celkových příjmů a výdajů v letech 2016 – 2022	22
5.7	Vývoj kapitálových a běžných výdajů v letech 2016 – 2022	24
6	Souhrnné hodnocení plnění závazných ukazatelů.....	26
6.1	Příjmy v roce 2022	26
6.2	Skutečnost a tempo růstu příjmů v letech 2018 – 2022.....	28
6.3	Výdaje v roce 2022	31
6.4	Skutečnost a tempo růstu výdajů v letech 2018 – 2022	32
7	Druhá struktura příjmů	35
7.1	Rovnoměrnost plnění příjmů	37
7.2	Daňové příjmy	39
7.2.1	Správní poplatky	40
7.3	Příjmy z rozpočtu EU bez SZP.....	41
7.4	Příjmy z rozpočtu EU – SZP	44
7.5	Ostatní nedaňové příjmy, kapitálové příjmy a přijaté transfery	46
7.5.1	Nedaňové příjmy	46
7.5.1.1	Sankční poplatky	48
7.5.2	Kapitálové příjmy	49
7.5.3	Přijaté transfery	50
8	Druhá struktura výdajů.....	52
8.1	Rovnoměrnost čerpání výdajů	56
8.2	Běžné výdaje.....	63
8.2.1	Neinvestiční transfery	65
8.2.1.1	Seskupení 52 – Neinvestiční transfery soukromoprávním osobám	66
8.2.1.2	Seskupení 53 – Neinvestiční transfery veřejnoprávním osobám a mezi peněžními fondy téže osoby a platby daní.....	69
8.2.1.3	Seskupení 54 – Neinvestiční transfery a některé náhrady fyzickým osobám	74
8.2.1.4	Seskupení 55 – Neinvestiční transfery a související platby do zahraničí.....	76
8.3	Kapitálové výdaje	78
8.3.1	Investiční transfery	80

8.3.1.1	Seskupení 63 – Investiční transfery	81
8.4	Nejvýznamnější příjemci transferů z kap. 329 – MZe	86
9	Odvětvová struktura výdajů	87
10	Nároky z nespotřebovaných výdajů	88
10.1	Nároky z nespotřebovaných výdajů k 1. 1. 2022 a 1. 1. 2023	92
10.2	Přehled o stavu nároků z nespotřebovaných výdajů za OSS	94
11	Výdaje kapitoly MZe dle ukazatelů	98
1.1.	Podpora agrárního sektoru	101
11.1.1	Dotace Státnímu zemědělskému intervenčnímu fondu.....	101
11.1.1.1	Společná zemědělská politika	101
11.1.1.2	Zemědělské národní dotace	106
11.1.2	Ostatní výdaje.....	106
11.1.2.1	Vinařský fond	106
11.1.2.2	Podpůrný a garanční rolnický a lesnický fond, a. s.	107
11.1.2.3	Majetková újma.....	107
11.1.2.4	Náklady na ochranu zvířat proti týrání	107
11.1.2.5	Předfinancování pozemkových úprav a technické pomoci.....	107
11.1.2.6	Genetické zdroje – Dotační titul 6.....	108
11.1.2.7	Náklady spojené se zajištěním předběžné náhradní péče o týraná zvířata	108
11.1.2.8	Operační program Rybářství	108
11.2	Dotace na činnost Státního zemědělského intervenčního fondu	111
11.3	Podpora lesního hospodářství	112
11.3.1	Neinvestiční transfery obcím a krajům	112
11.3.1.1	Neinvestiční transfery obcím	112
11.3.1.2	Neinvestiční transfery krajům	112
11.3.1.3	Ostatní neinvestiční transfery veřejným rozpočtům územní úrovně	113
11.3.2	Investiční transfery obcím a krajům.....	113
11.3.2.1	Investiční transfery obcím.....	113
11.3.2.2	Investiční transfery krajům.....	113
11.3.3	Poskytnuté prostředky – mimo transfery veřejným rozpočtům územní úrovně	113
11.3.4	Neinvestiční transfery podnikatelským subjektům	114
11.3.4.1	Neinvestiční transfery nefinančním podnikatelským subjektům – fyzickým osobám 114	
11.3.4.2	Neinvestiční transfery nefinančním podnikatelským subjektům – právnickým osobám 115	
11.3.5	Investiční transfery podnikatelským subjektům	116
11.3.5.1	Investiční transfery nefinančním podnikatelským subjektům fyzickým osobám 983 649 Kč 116	
11.3.5.2	Investiční transfery nefinančním podnikatelským subjektům – právnickým osobám 2 662 023 Kč.....	116

11.4	Podpora vodního hospodářství	117
11.4.1	Prostředky poskytované prostřednictvím programů zahrnutých v programovém financování EDS/SMVS	118
11.4.2	Prostředky poskytované mimo programy zahrnuté v programovém financování EDS/SMVS	119
11.5	Podpora neziskovým organizacím	126
11.5.1	Podpora nestátním neziskovým organizacím	126
11.5.2	Členské příspěvky mezinárodním vládním a nevládním organizacím	130
11.6	Ostatní výdaje na státní politiku resortu, inspekční, kontrolní a výzkumnou činnost.....	131
11.6.1	Další výdaje na státní politiku resortu, inspekční, kontrolní a výzkumnou činnost	131
11.6.1.1	Běžné výdaje organizačních složek státu	134
11.6.1.2	Kapitálové výdaje organizačních složek státu	139
11.6.1.3	Neinvestiční příspěvky a transfery resortním příspěvkovým organizacím	141
11.6.1.4	Výsledky hospodaření resortních příspěvkových organizací	143
11.6.2	Předsednictví České republiky Radě EU (CZ PRES)	146
11.6.3	Operační programy, jiné programy a projekty realizované OSS a SPO	147
12	Rozbor zaměstnanosti a čerpání mzdových prostředků	151
12.1	Přepočtený počet zaměstnanců.....	152
12.2	Průměrný plat zaměstnanců	153
12.3	Nákladovost na zaměstnance	155
12.4	Organizační složky státu	156
12.5	Státní příspěvkové organizace.....	159
13	Výdaje na výzkum, vývoj a inovace.....	162
14	Výdaje programového financování EDS/SMVS/ZED	166
14.1	Programové financování EDS/SMVS	166
14.1.1.	Program 129 020 – „Rozvoj a obnova materiálně technické základny systému řízení MZe“	168
14.1.2.	Program 129 260 – „Podpora prevence před povodněmi III“	169
14.1.3.	Program 129 280 – „Podpora retence vody v krajině – rybníky a vodní nádrže“.....	170
14.1.4.	Program 129 300 – „Podpora výstavby a technického zhodnocení vodovodů a kanalizací II“	171
14.1.5.	Program 129 310 – „Podpora konkurenceschopnosti agropotravinářského komplexu – závlahy - II. etapa“	172
14.1.6.	Program 129 330 – „Vlachovice – vypořádání práv k nemovitým věcem dotčeným plánovanou výstavbou vodního díla“.....	173
14.1.7.	Program 129 340 – „Vypořádání práv k nemovitým věcem dotčeným plánovanou realizací komplexního řešení sucha na Rakovnicku“	174
14.1.8.	Program 129 360 – „Podpora prevence před povodněmi IV“	175
14.1.9.	Program 129 370 – „Odstraňování povodňových škod na státním vodohospodářském majetku III“.....	176
14.1.10.	Program 129 380 – „Podpora retence vody v krajině rybníky a vodní nádrže II. Etapa“	177
14.1.11.	Program 129 390 – „Podpora opatření na drobných vodních tocích a malých vodních nádržích – 2. etapa“.....	178

14.1.12.	Program 129 400 – „Podpora opatření pro zmírnění negativních dopadů sucha a nedostatku vody“	179
14.1.13.	Program 129 410 – „Podpora výstavby a technického zhodnocení infrastruktury vodovodů a kanalizací III.“	180
14.1.14.	Program 129 420 – „Podpora odkupu a scelování infrastruktury vodovodů a kanalizací“	181
14.1.15.	Program 129 660 – „Údržba a obnova kulturních a venkovských prvků“	182
14.1.16.	Program 129 710 – „Centra odborné přípravy“	183
14.1.17.	Program 129 040 – „Zajištění obnovy a rozvoje informačních a komunikačních technologií a systému MZe“	185
14.1.18.	Program 129 050 – „Rozvoj a obnova materiálně technické základny systému řízení Ministerstva zemědělství“	186
14.2	Výdaje evidované v RIS ZED	187
14.2.1	Společná zemědělská politika - (Z2901)	189
14.2.2	Dotace na činnost SZIF (Z2902)	190
14.2.3	Podpora lesního hospodářství (Z2903)	190
14.2.4	Podpora nestátním neziskovým organizacím MZe (Z2905).....	190
14.2.5	Operační program Rybářství 2021-2027 (Z2908)	191
14.2.6	Podpora agrárního sektoru – Podpůrné a další programy (Z2909)	191
14.2.7	Podpora agrárního sektoru (Z2910)	192
14.2.8	Dlouhodobý koncepční rozvoj výzkumných organizací (Z2911)	192
14.2.9	Program aplikovaného výzkumu MZe „Země“ (2017-2025) (Z2912)	193
14.2.10	Operační program rybářství 2014-2020 (Z2913)	193
15	Přehled zálohových plateb na práce a dodávky, které nebyly v roce 2022 realizovány	194
16	Kurzové rozdíly	195
17	Likvidace státních podniků	195
18	Návratné finanční výpomoci	195
19	Bezüplatné převody majetku	196
20	Majetkové účasti státu	197
21	Finanční vypořádání náhrad za rok 2022 poskytovaných podle zákona č. 243/1992 Sb., ve znění pozdějších předpisů	197
22	Vyhodnocení veřejných zakázek o předpokládané hodnotě nejméně 300 000 000 Kč	199
23	Rezervní fond	200
24	Zahraniční služební cesty a mezinárodní spolupráce	201
24.1	Zahraniční služební cesty	201
24.2	Zahraniční pracovní aktivity příspěvkových organizací	203
24.3	Expozice MZe na veletrzích a výstavách v roce 2021	206
24.3.1	Národní expozice pod gescí Ministerstva zemědělství na mezinárodních veletrzích a výstavách v zahraničí	206

24.3.2	Expozice Ministerstva zemědělství na veletrzích a výstavách v tuzemsku	206
25	Hodnocení výsledků vnějších a vnitřních kontrol.....	207
25.1	Informace o plnění nápravných opatření přijatých ke zjištění z kontrolních akcí NKÚ	207
25.2	Informace o plnění nápravných opatření přijatých ke zjištění z kontrol NKÚ	207
25.3	Informace o koordinaci kontrol Finančního úřadu.....	209
25.4	Veřejnosprávní kontroly	209
25.5	Interní audity	210
25.6	Další kontroly	212
26	Závěr – zhodnocení příjmů a výdajů kapitoly, hospodárnost, účelnost a efektivnost vynaložených prostředků	215
26.1.1	Lesní hospodářství	216
26.1.2	Vodní hospodářství.....	218
26.1.3	Národní dotace a podpůrné programy do zemědělství	220
26.1.4	Stručné zhodnocení hospodárnosti, účelnosti a efektivnosti vynaložených prostředků	222
27	SEZNAM ZKRATEK.....	223
28	SEZNAM TABULEK.....	224
29	SEZNAM GRAFŮ	228
	SEZNAM PŘÍLOH	229
	Organizační struktura kapitoly 329 MZe	229
	Rozpočtová opatření kapitoly 329 MZe	230
	Tabulkové přílohy	233
	Ostatní přílohy.....	256

ZÁVĚREČNÝ ÚČET

KAPITOLY 329 - MINISTERSTVO ZEMĚDĚLSTVÍ

ZA ROK 2022

Návrh závěrečného účtu kapitoly 329 – Ministerstvo zemědělství za rok 2022 byl vypracován v souladu s vyhláškou Ministerstva financí č. 419/2001 Sb., ve znění pozdějších předpisů, tvoří jej Průvodní zpráva a Tabulková část.

Průvodní zpráva podává podrobnou informaci o plnění příjmové a výdajové stránky rozpočtu kapitoly 329 – Ministerstvo zemědělství.

Tabulková část obsahuje tabulkové přílohy předepsané výše uvedenou vyhláškou (tabulka č. 1a až 11b). K Tabulkové části je připojeno organizační schéma kapitoly s vyjádřením kompetenčního uspořádání mezi ústředním orgánem a jím zřízenými organizačními složkami státu a státními příspěvkovými organizacemi k 31. 12. 2022.

Návrh závěrečného účtu kapitoly 329 – Ministerstvo zemědělství a obsahuje údaje o výsledcích rozpočtového hospodaření vlastního ministerstva, organizací zřízených ministerstvem a organizací zřízených jinými zákony.

Zákon o státním rozpočtu ČR na rok 2022 č. 57/2022 Sb. schválila Poslanecká sněmovna Parlamentu ČR svým usnesením č. 136 včetně doprovodného usnesení č. 137 ze dne 10. března 2022, když od 1. ledna 2022 probíhal režim rozpočtového provizoria. Dále byl zákon o státním rozpočtu na rok 2022 změněn zákonem č. 344/2022, který schválila Poslanecká sněmovna Parlamentu ČR svým usnesením č. 420 ze dne 15. listopadu 2022.

V příloze č. 4 uvedeného zákona je rozpočet kapitoly 329 – Ministerstvo zemědělství definován souhrnnými, specifickými a průřezovými ukazateli. Příjmy kapitoly celkem a výdaje kapitoly celkem jsou stanoveny jako souhrnné ukazatele.

Základní ukazatele schváleného rozpočtu kapitoly 329 – Ministerstvo zemědělství na rok 2022 sdělil ministerstvu zemědělství ministr financí ČR dopisem čj. MF- 8248/2022/1904-2 ze dne 23. března 2022.

ZPRÁVA

1 Působnost Ministerstva zemědělství ČR

Ministerstvo zemědělství (dále jen „MZe“) bylo zřízeno zákonem č. 2/1969 Sb., o zřízení ministerstev a jiných ústředních orgánů státní správy České republiky, ve znění pozdějších předpisů (kompetenční zákon).

Ve smyslu kompetenčního zákona je MZe ústředním orgánem státní správy pro zemědělství, vodní hospodářství, potravinářský průmysl a pro správu lesů, myslivosti a rybářství, mimo území národních parků. V každé oblasti jsou určité výjimky, které do kompetence ministerstva zemědělství nepatří jako například: ochrana přirozené akumulace vod, ochrana vodních zdrojů a ochrana jakosti vod.

Ministerstvo zemědělství je také ústředním orgánem státní správy ve věcech komoditních burz, které organizují obchody se zbožím pocházejícím ze zemědělské a lesnické výroby, včetně výrobků vzniklých jeho zpracováním. Dále je ústředním orgánem státní správy ve věcech veterinární péče, rostlinolékařské péče, péče o potraviny, péče o ochranu zvířat proti týrání a pro ochranu práv k novým odrůdám rostlin a plemenům zvířat.

Ministerstvo zemědělství řídí Státní zemědělskou a potravinářskou inspekci, Státní veterinární správu České republiky, Ústřední kontrolní a zkušební ústav zemědělský, Českou plemenářskou inspekci, Státní pozemkový úřad a Ústav pro státní kontrolu veterinárních biopreparátů a léčiv.

2 Struktura kapitoly 329 – Ministerstvo zemědělství

Schválený rozpočet kapitoly 329 - MZe na rok 2022 obsahoval příjmy a výdaje těchto organizačních složek státu a účetních jednotek:

Tabulka 1 - Organizační složky státu, které jsou orgány státní správy

IČO	Název účetní jednotky
00020478	Ministerstvo zemědělství
00018562	Státní veterinární správa
00639613	Česká plemenářská inspekce
01312774	Státní pozemkový úřad
75014149	Státní zemědělská a potravinářská inspekce
00019453	Ústav pro státní kontrolu veterinárních biopreparátů a léčiv
00020338	Ústřední kontrolní a zkušební ústav zemědělský

Tabulka 2 - Organizační složky, které nejsou orgány státní správy

IČO	Název účetní jednotky
00020681	Ústav pro hospodářskou úpravu lesů

Schválený rozpočet kapitoly 329 - MZe na rok 2022 dále zahrnoval prostředky těchto státních příspěvkových organizací a účetních jednotek:

Tabulka 3 - Státní příspěvkové organizace

IČO	Název účetní jednotky
00027251	Ústav zemědělské ekonomiky a informací
06081771	Mateřská škola Klásek s. p. o.
48135291	Česká akademie zemědělských věd
72048972	Národní hřebčín Kladruby nad Labem
75075741	Národní zemědělské muzeum, s. p. o.
71294295	Zařízení služeb MZe s. p. o.
71294562	Zemský hřebčinec Písek s. p. o.
71294571	Zemský hřebčinec Tlumačov s. p. o.
00019305	Státní veterinární ústav Praha
13642103	Státní veterinární ústav Olomouc
13691554	Státní veterinární ústav Jihlava

Schválený rozpočet kapitoly 329 - MZe v roce 2022 dále zahrnoval prostředky k podpoře výzkumu a vývoje vč. podpor pro 7 veřejných výzkumných institucí:

Tabulka 4 - Veřejné výzkumné instituce

IČO	Název účetní jednotky
00020702	Výzkumný ústav lesního hospodářství a myslivosti, v. v. i.
00027049	Výzkumný ústav meliorací a ochrany půdy, v. v. i.
00027022	Výzkumný ústav potravinářský Praha, v. v. i.
00027006	Výzkumný ústav rostlinné výroby, v. v. i.
00027162	Výzkumný ústav veterinárního lékařství, v. v. i.
00027031	Výzkumný ústav zemědělské techniky, v. v. i.
00027014	Výzkumný ústav živočišné výroby, v. v. i.

3 Plnění priorit státního rozpočtu stanovených vládou pro rok 2022

Ve státním rozpočtu na rok 2022 jsou zahrnuty následující priority

- **Zodpovědné protiinflační vládnutí**

Schodek státního rozpočtu klesne v roce 2022 téměř o 100 mld. Kč oproti původnímu návrhu předchozí vlády, tedy z 376,6 mld. Kč na 280 mld. Kč.

- **Úspory na straně provozu státu ve výši téměř 77 mld. Kč**

Úspory se týkají zejména snížení běžných výdajů státního rozpočtu (62 mld. Kč). Na užších provozních výdajích státu vláda snížila výdaje v objemu 13 mld. Kč a dalších 9 mld. Kč uspořila na platech vč. příslušenství. Zachování plateb za státní pojištění na úrovni roku 2021 přinese do rozpočtu roku 2022 přibližně 14 mld. Kč. Byly sníženy neinvestiční dotace podnikatelským subjektům, zejména dotace na podporu obnovitelných zdrojů energie o 8 mld. Kč.

Současně návrh rozpočtu snižuje plánované kapitálové výdaje o 15 mld. Kč. Jedná se především o investice, které nelze uskutečnit v roce 2022. I po tomto snížení zůstávají investice nad úrovní 10% výdajů státního rozpočtu, nominálně se pak rozpočtuje na kapitálové výdaje 203 mld. Kč.

- **Dopad nové makroekonomické predikce na příjmy státního rozpočtu**

Aktualizace příjmů navýšila celkové příjmy o 62 mld. Kč. Nejvyšší změna byla v příjmech z pojistného na sociální zabezpečení, a to o 35 mld. Kč. Následují daňové příjmy, kde se na DPH vybere v roce 2022 o 18 mld. Kč více, na dani z příjmů právnických osob o 12 mld. Kč a na dani z příjmů fyzických osob o 6 mld. Kč oproti původnímu návrhu předchozí vlády. Naproti tomu ostatní daňové příjmy byly sníženy o 4 mld. Kč a ostatní příjmy státního rozpočtu o 5 mld. Kč.

- **Nové výdaje bez zvyšování daní**

Nově jsou ve státním rozpočtu zahrnuty výdaje v celkové výši 42 mld. Kč. Jde zejména o výdaje na mimořádnou valorizaci důchodů (21 mld. Kč), navýšení příspěvku na bydlení, tj. řešení krize související s prudkým nárůstem cen energií (3 mld. Kč), nárůst výdajů na obsluhu státního dluhu související s rostoucími úrokovými sazbami stanovenými ČNB a inflací (5 mld. Kč). Na podporu zmírnění důsledků pandemie Covid-19 jsou vyčleněny prostředky ve výši 7 mld. Kč (kompenzace pro podnikatele, kompenzační bonus pro obce a kraje a navýšení vládní rozpočtové rezervy).

3.1 Rozpočet kapitoly MZe v roce 2022

Hospodaření kapitoly MZe od 1. 1. 2022 do schválení zákona č. 57/2022 Sb. o státním rozpočtu ČR na rok 2022 probíhalo v režimu rozpočtového provizoria (viz 5. 1.). V jeho průběhu došlo k úpravě/snížení návrhu rozpočtu (viz tabulka 5), a to ve výdajové části rozpočtu kapitoly MZe, které byly v souladu s prioritami stanovenými ve státním rozpočtu stanovené vládou. Příjmová část rozpočtu kapitoly MZe zůstala beze změny.

Tabulka 5 - Porovnání výdajové části rozpočtu kapitoly MZe v Kč

Rozpočet kapitoly MZe 2021	Rozpočet navržený předchozí vládou*	Rozpočet kapitoly MZe 2022	Rozpočet kapitoly MZe po novele 2022
<i>schváleno zákonem č. 600/2020</i>		<i>schváleno zákonem č. 57/2022</i>	<i>schváleno zákonem č. 344/2022</i>
55 354 336 170	62 082 502 214	58 649 515 450	59 689 515 450

* Původní návrh státního rozpočtu pro rok 2022 připravený předchozí vládou

Rozpočet výdajů kapitoly MZe pro rok 2022 se skládal z národních zdrojů ve výši 21,9 miliardy (sníženo z 25,4 mld. korun) a z evropských zdrojů ve výši 36,7 mld. korun. Ministerstvo zemědělství v souladu s prioritami stanovenými vládou uspořilo oproti rozpočtu navrženému předchozí vládou 3,5 mld. Kč. Výdajová strana rozpočtu byla podle schváleného rozpočtu z 10. března 2022 ve výši 58,6 mld. korun, namísto 62,1 mld. Kč. Úspory v kapitole MZe se nedotkly zejména národních zemědělských dotací a pozměňovacím návrhem k sněmovnímu tisku č. 144 k vládnímu návrhu zákona o státním rozpočtu ČR na rok 2022 došlo ke zvýšení celkových výdajů kapitoly 329 MZe ve specifickém ukazateli – výdaje „Podpora agrárního sektoru – dotace na činnost Státního zemědělského intervenčního fondu“ o částku 20 000 000 Kč. Tato částka byla určena na podporu potravinových bank.

MZe snížilo prostředky na

- spolufinancování Programu rozvoje venkova (o 1,6 mld. Kč), což však neomezilo celkovou podporu, protože k této položce měla kapitola MZe dostatečné zdroje z roku 2021.
- vodní hospodářství (o 0,2 mld. Kč), když úspora byla pokryta ze zůstatku převedeného z roku 2021.
- lesním hospodářství (o 0,3 mld. Kč). Převod z roku 2021 zabezpečil výplatu všech peněz, včetně výdajů na kompenzace za škody způsobené kůrovcem.
- platy zaměstnanců a provozní výdaje Mze a všech podřízených organizací (úspora provozních výdajů a platů byla celkem 1,4 mld. Kč).

4 Plnění Programového prohlášení vlády ČR pro hodnocený rok

- *Podporujeme platbu na první hektary a zastropování dotací pro největší firmy, které bude přihlížet k podmínkám českého zemědělství a přispěje k dobrému hospodaření.*

Termín splnění dle PPV – 2025

Způsob naplnění k 31. 12. 2022

- Proběhla revize Strategického plánu SZP na období 2023–2027 a na základě koaličního jednání došlo k posílení obálky redistributivní platby z původních 10 % nově na 23 % rozpočtu přímých plateb. Tato výše byla obhájena i při jednáních s EK.

- *Investiční dotace (PRV, PGRLF) poskytneme zemědělcům, jejichž příjmy ze zemědělské činnosti budou min. 30 % včetně propojenosti podniků.*

Termín splnění dle PPV – 2025

Způsob naplnění k 31. 12. 2022

- V rámci aktuálně připravovaných Pravidel pro žadatele (první příjem předpoklad květen - červenec 2023) plánujeme zavedení kritéria přijatelnosti min. 30 % příjmů z prvovýroby na úrovni žadatele, v kombinaci se zastropováním dotací na propojenou skupinu podniků. Investiční dotace v rámci Strategického plánu SZP budou spuštěny v roce 2023.

- *Nastavíme jasná pravidla čerpání a budeme důsledně kontrolovat propojení firem čerpajících dotace. Platba za ekologické činnosti, kterou zemědělci dostávají ve formě dotací, bude jednoduchá, rychlá a efektivní. To vše stále s ohledem na to, jak šetrně ke krajině a zvířatům zemědělec přistupuje.*

Termín splnění dle PPV – 2025

Způsob naplnění k 31. 12. 2022

- Nařízení vlády k přímým platbám a plošným podporám Programu rozvoje venkova procházejí řádným legislativním procesem, který zajišťuje široké projednání, připomínkování, a tímto i možnost eliminovat případné nejasnosti. Stejně tak Pravidla pro žadatele v rámci Programu rozvoje venkova na období 2014–2020 jsou formulována maximálně jasně. Kde je to relevantní, je kontrolována propojenost podniků. Stejný přístup je uplatňován u Strategického plánu SZP na období 2023–2027. Pokud jde o konkrétní cíl nastavení jednoduché ekologické platby, je naplňován - byla nastavena ekoplatba ve formě tzv. celofaremního modelu, z veřejných diskusí k Společné zemědělské politice vyplývá, že podmínky jsou srozumitelné, v praxi realizovatelné a zároveň přínosné pro zemědělskou krajinu.

- *Podpoříme metodu precizního zemědělství, integrovanou produkci, snižování využívání umělých hnojiv a pesticidů, větší využívání organických hnojiv či využívání jejich variant bez zbytečného uvolňování dusíku.*

Termín splnění dle PPV – 2025

Způsob naplnění k 31. 12. 2022

- Pro ekoschéματα byl připraven návrh zvláštní platby určené na podporu precizního zemědělství. V rámci Programu rozvoje venkova jsou podporovány stroje a technologie pro precizní zemědělství. V rámci Strategického plánu SZP na období 2023–2027 bude konkrétní podpora precizního zemědělství realizována prostřednictvím intervence Investice do zemědělských podniků podporou technologií pro precizní zemědělství a podporou automatizace/robotizace, a dále prostřednictvím intervence Technologie snižující emise skleníkových plynů a amoniaku, kde budou podporovány technologie přesného dávkování dusíku a precizního zemědělství a technologie aplikace organických a statkových hnojiv přímo do půdy. Lze předpokládat, že i podpora podnikatelských plánů mladých zemědělců, jako nositelů inovativních přístupů, přispěje k využití digitálních technologií. Kromě investičních podpor bude podporován přenos znalostí na témata úzce spjatá s precizním zemědělstvím jak prostřednictvím operačních skupin Evropského inovačního partnerství (podporovány budou inovace v technologiích, tj. i digitálních technologiích), individuálních inovačních projektů, vzdělávacími/informačními akcemi či v rámci poradenských služeb. Poradenské služby pro zemědělství budou rovněž zahrnovat udržitelné hospodaření s živinami, včetně používání nástroje pro udržitelnost zemědělských podniků v oblasti živin ve formě digitální aplikace nejpozději od roku 2024. Strategický plán SZP na období 2023–2027 podporuje integrovanou produkci a společně s ekologickým zemědělstvím, ošetřováním extenzivních travních porostů, omezením používání pesticidů v ochranných pásmech vodních zdrojů na orné půdě snižuje využívání umělých hnojiv a pesticidů. Pod vedením CZ PRES začalo v červenci 2022 projednávání návrhu nařízení o udržitelném používání přípravků na ochranu rostlin (pesticidů). Jedním z nejdůležitějších bodů nařízení je právní ukotvení národních cílů ve snižování používání přípravků na ochranu rostlin v návaznosti na cíle Zelené dohody pro Evropu, tedy do roku 2030. Od příštího kola podávání projektů pro dotační program Demonstrační farmy zvyšujeme důraz na tematiku precizního zemědělství. Integrovaná ochrana, ekologické zemědělství i organická hmota v půdě jsou již stabilními a důležitými tématy dotačního programu.
- *Budeme motivovat zemědělce ke zmenšování půdních bloků, osevní plochu plodiny v erozně ohrožených oblastech omezíme na 10 hektarů.*

Termín splnění dle PPV – 2025

Způsob naplnění k 31. 12. 2022

- Omezení plochy plodiny je součástí podmíněnosti, a to s limitem 10 ha na silně erozně ohrožených pozemcích, na ostatních pozemcích s limitem 30 ha. Prostřednictvím Výzkumného ústavu meliorací a ochrany půdy, v.v.i., poskytujeme podkladové mapy erozní ohroženosti půdy, na jejichž základě může dojít k vymezení ploch s omezením rozlohy jedné plodiny na 10 ha.

- *Provedeme revizi postoje ČR vůči Společné zemědělské politice EU. Provedeme revizi postoje ČR vůči Společné zemědělské politice EU.*

Termín splnění dle PPV – 2022

Způsob naplnění k 31. 12. 2022

- Proběhla revize Strategického plánu SZP na období 2023–2027 s výsledkem cílenějšího nastavení přímých plateb (navýšení rozpočtu redistributivní platby).
- *Zajistíme kofinancování Programu rozvoje venkova ze státního rozpočtu v minimálně stejné výši jako doposud. Tyto prostředky musí skutečně mířit na náš venkov. Podpůrný a garanční rolnický a lesnický fond chceme dále rozvíjet jako vhodný nástroj národní podpory agrárního sektoru pro malé a střední zemědělce s částkou minimálně 2 mld. Kč a rovněž zachováme podporu nákupu půdy přes Podpůrný a garanční rolnický a lesnický fond jako doposud.*

Termín splnění dle PPV – 2022

Způsob naplnění k 31. 12. 2022

- Kofinancování bylo zajištěno ve výši 65 %, což je vyšší, než průměrné kofinancování z období 2014-2020. Pro rok 2023 přislíbena dotace ve výši 2 mld. Kč pro PGRLF. Vládou byl na návrh MZe schválen nový program podpory nákupu půdy realizovaný Podpůrným a garančním rolnickým a lesnickým fondem. Příjem žádostí byl otevřen 1. 6. 2022 a předpokládá se, že tento program bude otevřen i po celý rok 2023.
- *Prosadíme změny vyhlášek (zejména o lesním hospodářském plánování), které zjednoduší realizaci nepasečných způsobů hospodaření v lesích a podpoří další důležitá opatření.*

Termín splnění dle PPV – 2022

Způsob naplnění k 31. 12. 2022

- Vyhláška č.186/2022 o lesním hospodářském plánování byla v roce 2022 zveřejněna ve Sbírce zákonů.

5 Základní parametry schváleného rozpočtu kapitoly

5.1 Rozpočtové provizorium v roce 2022

V období leden až březen (do 19. 3. 2022, kdy byl schválen rozpočet na rok 2022) kapitola hospodařila v režimu rozpočtového provizoria, kdy byly hrazeny pouze nezbytně nutné výdaje. Prostředky byly přidělovány a schvalovány pro každý měsíc Ministerstvem financí. Schválený rozpočet celkem byl ve výši 24 388 708 707 Kč a byl vyčerpán na 86,17 % ve výši 21 015 670 703 Kč. Běžné výdaje byly rozpočtovány ve výši 22 782 742 450 Kč a vyčerpány byly na 87,62 % ve výši 19 985 852 506 Kč a kapitálové výdaje byly rozpočtovány ve výši 1 605 966 257 a vyčerpány byly na 65,21 % ve výši 1 029 818 197 Kč. Vzhledem k tomu, že kapitola po většinu prvního čtvrtletí hospodařila v rozpočtovém provizoriu, bylo čerpání v tomto čtvrtletí 2022 oproti čerpání prvního čtvrtletí 2021 nižší o 2 174 390 665 Kč, tj. o 9,38 %.

5.2 Rozpočet v roce 2022

Rozpočet kapitoly MZe v roce 2022 zahrnoval příjmy a výdaje vlastního úřadu a 7 řízených organizačních složek státu, dále příspěvek na provoz 11 příspěvkových organizací, z toho 3 státních veterinárních ústavů, prostředky k podpoře výzkumu a vývoje vč. podpor pro 7 veřejných výzkumných institucí, národní podpory do zemědělství, lesního a vodního hospodářství, dotace neziskovým a podobným organizacím, transfery krajům a obcím, transfery vysokým školám, fyzickým osobám nepodnikajícím, transfery do zahraničí, výdaje na financování společných programů ČR a EU včetně výdajů na společnou zemědělskou politiku.

Tabulka 6 - Rozpočet na rok 2022 schválený zákonem č. 57/2022 Sb., o státním rozpočtu České republiky v Kč

2022	
Ukazatel	Schválený rozpočet
Příjmy celkem	39 407 150 412
Výdaje celkem	58 649 515 450

V průběhu II. pololetí 2022 byl projednán návrh zákona, kterým se měnil zákon č. 57/2022 Sb., o státním rozpočtu České republiky na rok 2022 v reakci na dopady současné celosvětové situace na hospodářský vývoj ČR. V rámci této změny byla kapitole 329 – MZe navýšena příjmová část rozpočtu o **4 mld. Kč** a to u rozpočtové položky „Převody z fondů státních podniků do státního rozpočtu“ (příjem ze státního podniku Lesy ČR ve výši 3 810 mil. Kč a z národního podniku Budějovický Budvar ve výši 190 mil. Kč). Výdajová část rozpočtu kapitoly 329 – MZe byla navýšena o částku ve výši **540 mil. Kč** na spolufinancování mimořádné podpory pro producenty v zemědělství. Tato částka byla navýšena v návaznosti na poskytnutí mimořádné podpory z EU ve výši 270 mil. Kč pro podporu živočišných a rostlinných komodit na zmírnění následků souvisejících s válkou na Ukrajině. K dalšímu navýšení výdajové části o částku **500 mil. Kč** došlo u podpory vodního hospodářství a to pro zajištění stabilní vodohospodářské struktury a propojování vodárenských a vodovodních soustav a pro zajištění

bezproblémových dodávek pitné vody pro obyvatelstvo a s tím dále spojenou výstavbu vodovodů a kanalizací zejména v malých obcích, kde byly projekty připraveny a schváleny k realizaci.

Tabulka 7- Rozpočet na rok 2022 schválený zákonem č. 344/2022 Sb. (změna) v Kč

2022	
Ukazatel	Schválený rozpočet
Příjmy celkem	43 407 150 412
Výdaje celkem	59 689 515 450

Jak vyplývá z tabulky č. 9 Přehledu rozpočtových opatření, došlo v průběhu roku 2022 k rozpočtovým opatřením, které zvýšily příjmovou část – souvztažným navýšením finančních prostředků SOT – EU část o částku 584 293 709 Kč. Toto souvztažné navýšení spolu s provedenými přesuny finančních prostředků z kapitol 398 – VPS, 397 – OSFA, 375 – SÚJB, 334 – MK a 306 – MZV do kapitoly 329 – MZe způsobilo navýšení výdajové části o částku 1 883 309 093 Kč a to jak u běžných, tak i kapitálových výdajů. Přesun finančních prostředků do jiných kapitol 377 – TA ČR, 314 – MV a 306 – MZV ve výši 23 507 932 Kč snížil výdajovou část rozpočtu.

Tabulka 8 - Rozpočet na rok 2022 po provedených rozpočtových opatření v Kč

2022	
Ukazatel	Rozpočet po změnách
Příjmy celkem	43 991 444 121
Výdaje celkem	61 549 316 611

5.3 Přehled rozpočtových opatření v roce 2022

Přehled rozpočtových opatření schvalovaných ministerstvem financí včetně důvodu jejich provedení je uveden v příloze (viz obsah).

Nejvýznamnější rozpočtová opatření jsou uvedena níže v tabulce 9 a jejich výše je 1,861 mld. Kč.

Tabulka 9 - Přehled významných rozpočtových opatření v roce 2022 v Kč

ROZPOČTOVÉ OPATŘENÍ	ČÁSTKA
SOT - Mimořádné podpory - SR část	540 000 000
SOT - Mimořádné podpory - EU část	277 254 697
SOT - EU část	307 039 012
Vodní hospodářství	400 000 000
Vodní dílo Vlachovice	200 000 000
Navýšení prostředků na platy a příslušenství v souvislosti s valorizací platových tarifů od 1. 9. 2022	89 007 907
Prostředky na majetkovou újmu	48 000 000
CELKEM	1 861 301 616

V roce 2022 byla provedena další rozpočtová opatření, která spočívala v přesunech v rámci kapitoly mezi ukazateli a z důvodu překročení limitu závazného ukazatele musela být schválena v Rozpočtovém výboru Poslanecké sněmovny Parlamentu ČR. V rámci těchto rozpočtových opatření došlo k posílení zejména programů vodního hospodářství, opatření SOT – SR část, program PGRLF, majetkovou újmu, NPO SPÚ a CZ PRES.

Konečný rozpočet byl dále navýšen rozpočtovým opatřením povolené překročení výdajů ve výši 360 000 000 Kč, a to v rámci podpory lesního hospodářství.

5.4 Souhrnné ukazatele rozpočtu v roce 2022

Tabulka 10 - Souhrnné ukazatele rozpočtu v roce 2022 v Kč

Ukazatel	2022					Plnění (%)	
	Schválený rozpočet	Rozpočet po změnách	Konečný rozpočet	Skutečnost	z toho mimorozpočtové zdroje	k rozpočtu po změnách	ke konečném u rozpočtu
Příjmy celkem	43 407 150 412	43 991 444 121		36 909 748 764	47 081 466	83,90	
Výdaje celkem	59 689 515 450	61 549 316 611	82 665 464 253	68 598 875 234	19 147 091 353	111,5	83,0

Tabulka 10 – Souhrnné ukazatele rozpočtu uvádí přehled o schváleném rozpočtu na rok 2022 včetně rozpočtu po změnách, o konečném rozpočtu a skutečnosti jak na příjmové straně, tak i na výdajové straně rozpočtu kapitoly MZe.

Ve výdajové části bylo ze skutečného čerpání 68 598 875 234 Kč použito z nároků z ne-spotřebovaných výdajů **19 102 864 910 Kč** (viz tabulka „Použití nároků v Kč v roce 2022“) a z mimorozpočtových zdrojů **44 226 444 Kč** (viz přehled níže).

Tabulka 11 – Mimorozpočtové zdroje v roce 2022 v Kč

MIMOROZPOČTOVÉ ZDROJE		
ZDROJ		ČÁSTKA
2100000	Rezervní fond (mimo EU) - zejména ÚSKVBL	33 557 546
2509000	RF - Jiné prostředky ze zahraničí - EFSA	2 076 697
2512104	RF EU - KP Horizont 2020 - ÚHUL	675 799
3100000	Mimorozpočtové zdroje (mimo EU)	5 289 187
3512000	MRP EU - Jiné EU 2014+ - ÚKZUZ	2 627 215
CELKEM		44 226 444

5.5 Vývoj specifických ukazatelů rozpočtu 2018 – 2022

Tabulka 12 - Specifické ukazatele rozpočtu – příjmy od roku 2018 do roku 2022 v Kč

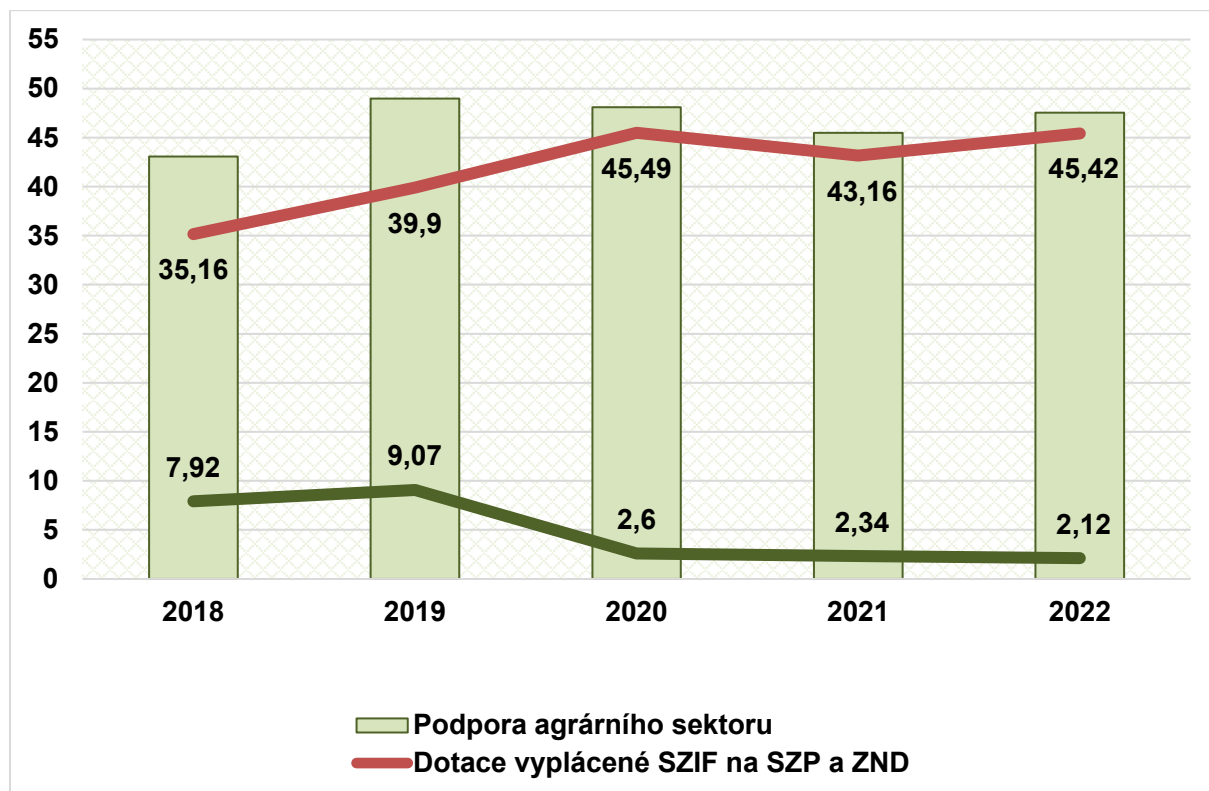
Ukazatel	2018	2019	2020	2021	2022
	Skutečnost	Skutečnost	Skutečnost	Skutečnost	Skutečnost
Specifické ukazatele - příjmy	35 547 215 116	35 961 688 325	36 660 824 404	34 615 614 093	36 909 748 764
Daňové příjmy	10 371 743	12 334 588	17 292 675	16 772 744	14 828 198
Nedaňové příjmy, kapitálové příjmy a přijaté transfery celkem	35 536 843 373	35 949 353 738	36 643 531 729	34 598 841 349	36 894 920 566
v tom: příjmy z rozpočtu Evropské unie bez společné zemědělské politiky celkem	193 458 784	193 834 408	412 515 487	236 176 637	186 444 344
příjmy z rozpočtu Evropské unie na realizaci společné zemědělské politiky celkem	29 403 014 619	32 417 871 058	33 031 373 283	31 438 138 887	30 059 735 390
ostatní nedaňové příjmy, kapitálové příjmy a přijaté transfery celkem	5 940 369 971	3 337 648 271	3 199 642 959	2 924 525 825	6 648 740 832

Tabulka 13 - Specifické ukazatele rozpočtu – výdaje od roku 2018 do roku 2022 v Kč

Ukazatel	2018	2019	2020	2021	2022
	Skutečnost	Skutečnost	Skutečnost	Skutečnost	Skutečnost
Specifické ukazatele - výdaje	57 402 483 246	64 214 373 058	70 820 625 002	68 310 009 861	68 598 875 234
Podpora agrárního sektoru	43 084 663 310	48 971 028 945	48 092 930 663	45 505 392 955	47 540 934 202
v tom: dotace Státnímu zemědělskému intervenčnímu fondu	35 163 340 907	39 901 057 683	45 490 402 609	43 159 231 750	45 419 230 495
ostatní výdaje	7 921 322 403	9 069 971 262	2 602 528 053	2 346 161 205	2 121 703 707
Dotace na činnost Státního zemědělského intervenčního fondu	2 050 000 000	1 795 000 000	1 932 887 715	2 150 000 000	2 050 000 000
v tom: dotace Státnímu zemědělskému intervenčnímu fondu na činnost	1 800 000 000	1 660 000 000	1 732 887 715	1 900 000 000	1 850 000 000
ostatní dotace	250 000 000	135 000 000	200 000 000	250 000 000	200 000 000
Podpora lesního hospodářství	732 119 195	2 082 194 852	8 579 708 948	5 476 289 489	4 635 071 117
Podpora vodního hospodářství	2 157 273 069	2 265 770 233	2 864 267 531	4 246 901 591	4 475 987 829
Podpora neziskovým organizacím	114 585 095	80 566 213	59 393 506	80 755 502	83 463 814
Ostatní výdaje na státní politiku resortu, inspekční, kontrolní a výzkumnou činnost	9 263 842 578	9 019 812 815	9 291 436 639	10 850 670 323	9 813 418 273
v tom: další výdaje na státní politiku resortu, inspekční, kontrolní a výzkumnou činnost	9 263 842 578	9 019 812 815	9 291 436 639	10 848 866 643	9 798 425 219
výdaje spojené s výkonem předsednictví ČR v Radě Evropské unie	0	0	0	1 803 680	14 993 054

V rámci specifického ukazatele – výdaje - Podpora agrárního sektoru v tom: dotace Státnímu zemědělskému intervenčnímu fondu a ostatní výdaje je patrná změna administrace zemědělských národních dotací, když v roce 2018 a 2019 byly administrovány MZe, od roku 2020 došlo k přesunu administrace na SZIF.

Graf 1 - Změna administrace zemědělských národních dotací v roce 2020 v mld. Kč

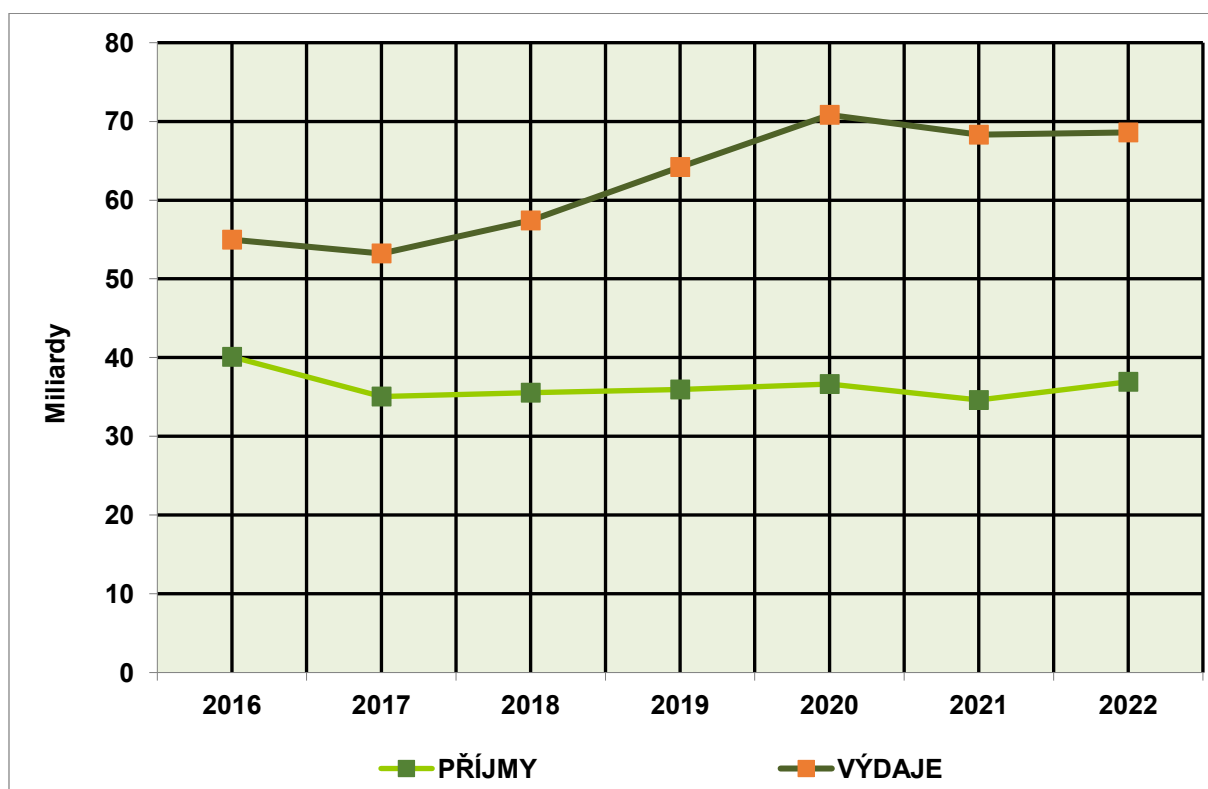


5.6 Vývoj celkových příjmů a výdajů v letech 2016 – 2022

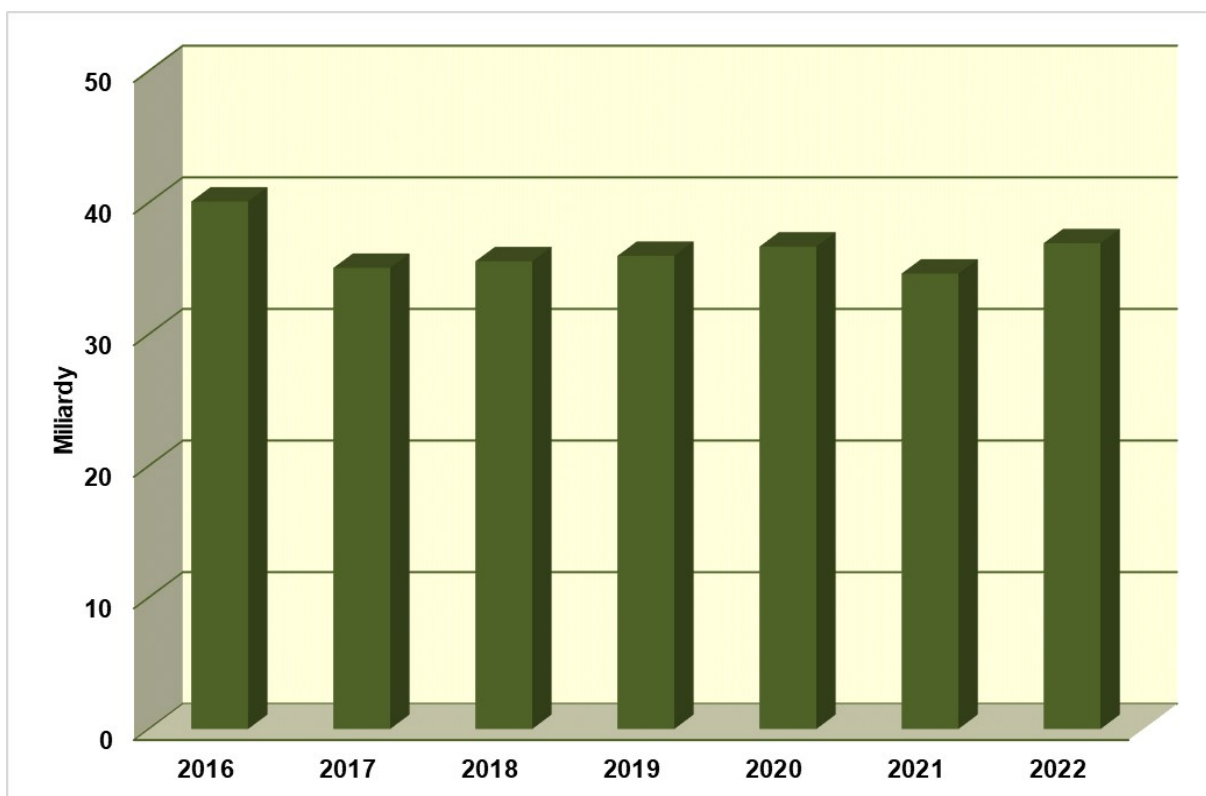
Tabulka 14 - Skutečnost příjmů a výdajů kapitoly 329 – MZe v letech 2016 – 2022 v Kč

	2016	2017	2018	2019	2020	2021	2022
PŘÍJMY	40 095 721 750	35 042 938 868	35 547 215 116	35 961 688 325	36 660 824 404	34 615 614 093	36 909 748 764
VÝDAJE	54 989 362 118	53 219 686 785	57 402 483 246	64 214 373 058	70 820 625 002	68 310 009 861	68 598 875 234

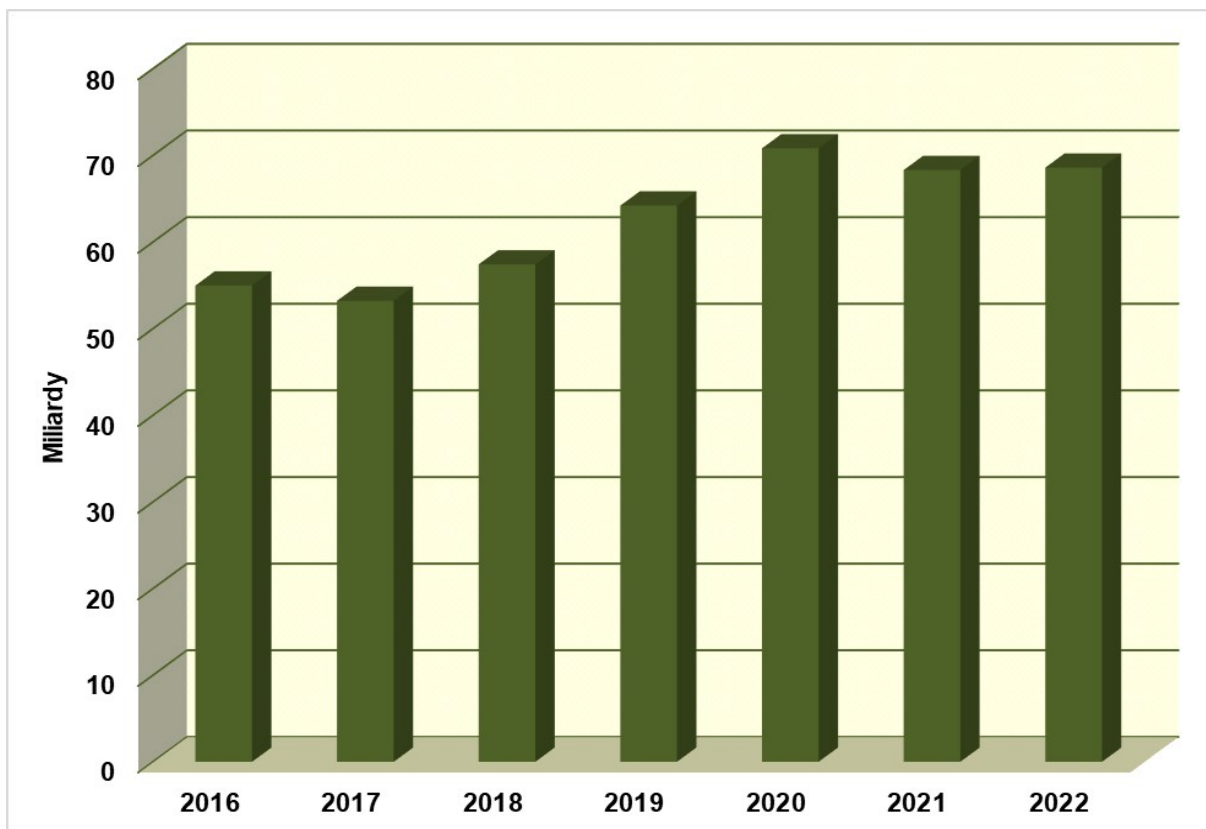
Graf 2 - Příjmy a výdaje kapitoly 329 - MZe v mld. Kč



Graf 3 - Vývoj skutečnosti příjmů v letech 2016 – 2022 v mld. Kč



Graf 4 - Vývoj skutečnosti výdajů v letech 2016 – 2022 v mld. Kč



5.7 Vývoj kapitálových a běžných výdajů v letech 2016 – 2022

Vývoj kapitálových výdajů v letech 2016 až 2022 je znázorněn v grafu 5 a je patrný i z tabulky 14. Od roku 2016 docházelo k navyšování kapitálových výdajů kapitoly, kdy v roce 2021 dosáhly částkou 12,4 mld. Kč nejvyšší hodnoty, v roce 2022 pak došlo k jejich poklesu.

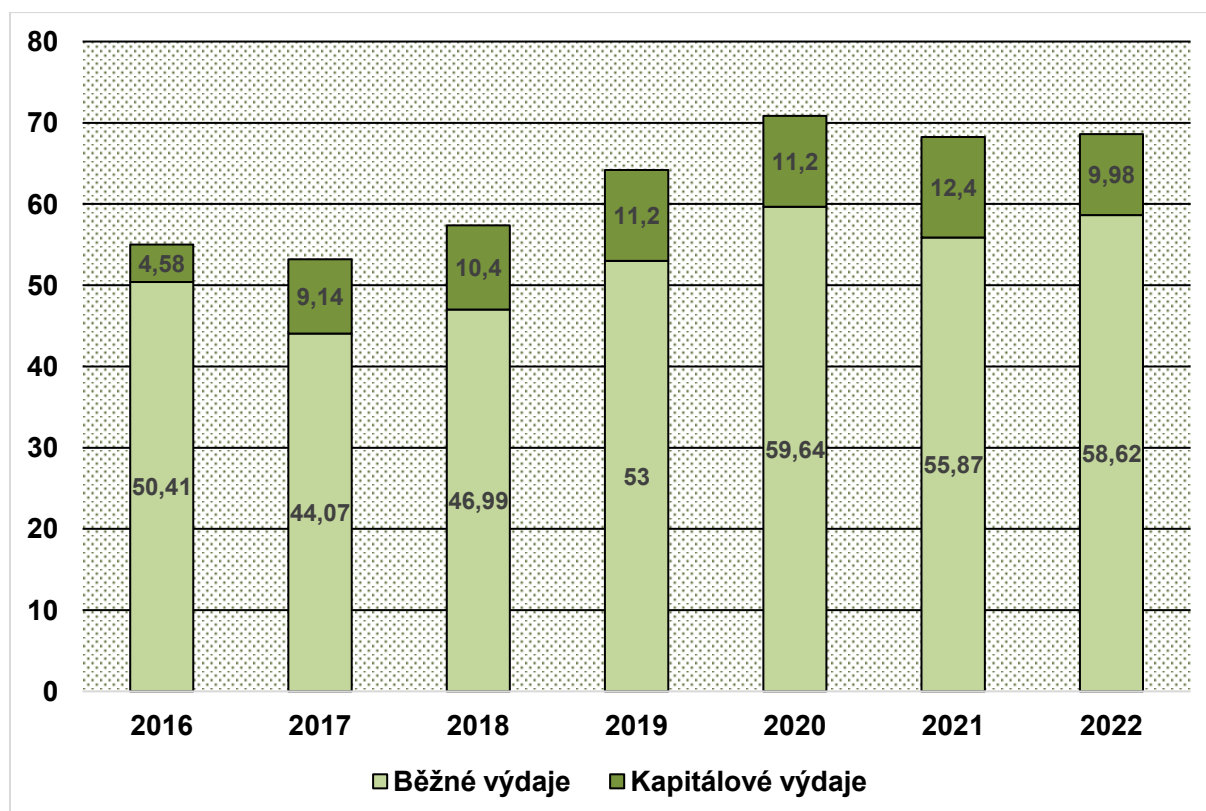
Vývoj běžných výdajů v letech 2016 až 2022 je znázorněn v grafu 6 a je patrný i z tabulky 14. Od roku 2017 dochází k navyšování běžných výdajů kapitoly, s výjimkou roku 2021, kdy dosáhly výše 55,9 mld. Kč, což je hodnota o 6,21 % nižší než v roce 2020. V roce 2022 dochází k jejich růstu na srovnatelnou hodnotu s rokem 2020.

Srovnání kapitálových a běžných výdajů pak znázorňuje graf 4.

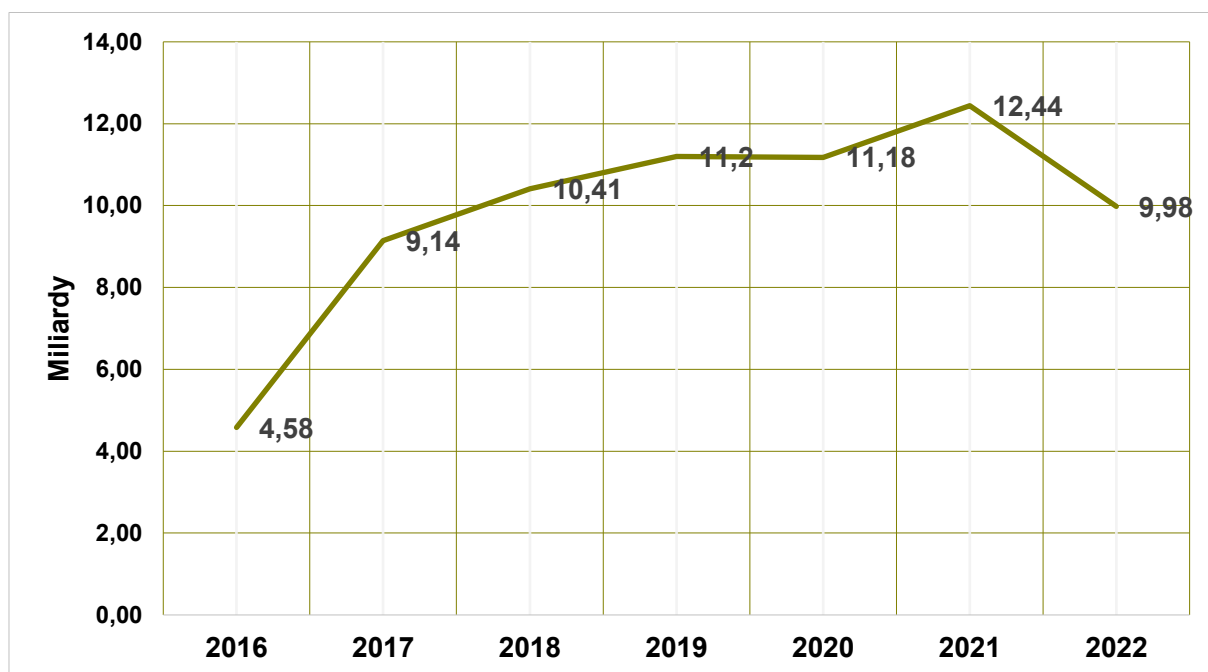
Tabulka 15 - Kapitálové a běžné výdaje v letech 2016 – 2022 v Kč

	2016	2017	2018	2019	2020	2021	2022
Kapitálové výdaje	4 578 075 601	9 143 904 141	10 406 475 401	11 204 664 497	11 179 826 590	12 440 827 741	9 981 954 704
Běžné výdaje	50 411 286 517	44 075 782 644	46 996 007 845	53 009 708 561	59 640 798 412	55 869 182 120	58 616 920 530
CELKEM	54 989 362 118	53 219 686 785	57 402 483 246	64 214 373 058	70 820 625 002	68 310 009 861	68 598 875 234

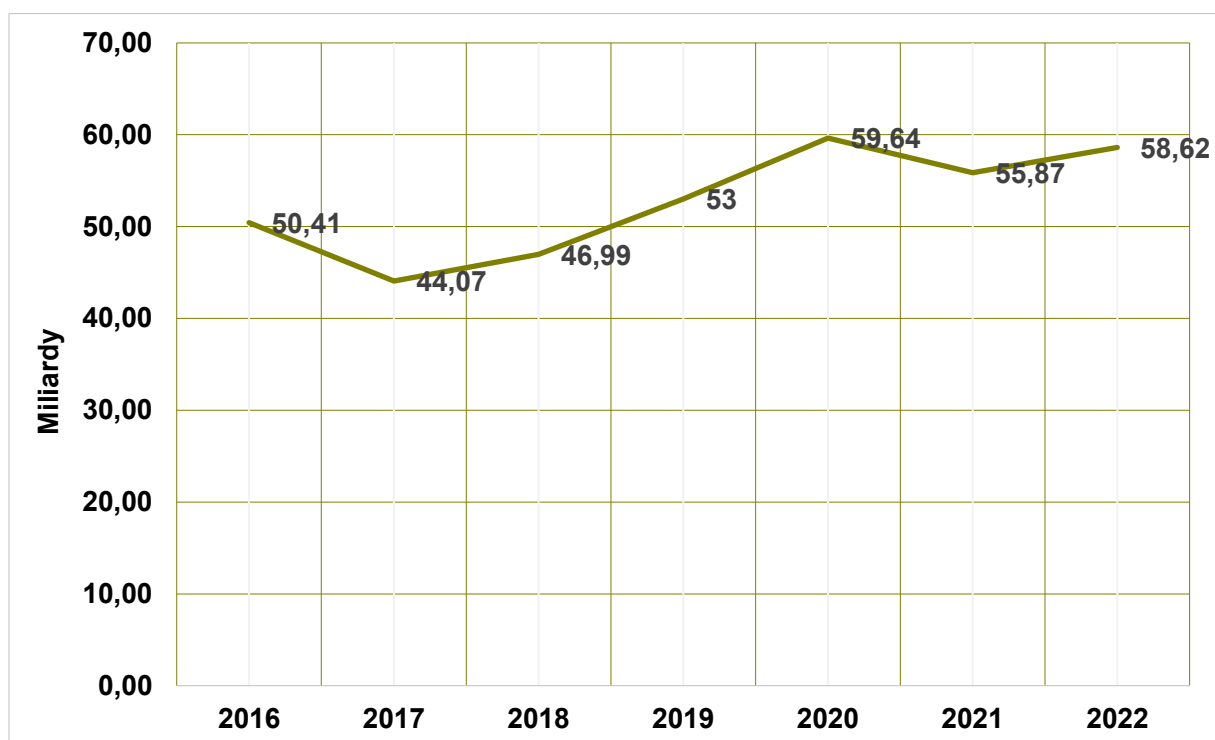
Graf 5 - Srovnání kapitálových a běžných výdajů v letech 2016 – 2022 v mld. Kč



Graf 6 - Vývoj kapitálových výdajů kapitoly 329 – MZe v letech 2016 – 2022 v mld. Kč



Graf 7 - Vývoj běžných výdajů kapitoly 329 – MZe v letech 2016 – 2022 v mld. Kč



6 Souhrnné hodnocení plnění závazných ukazatelů

6.1 Příjmy v roce 2022

Celkové příjmy kapitoly na rok 2022 byly ve schválené výši **43 407 150 412 Kč**. Celkový rozpočet příjmů byl splněn **částkou 36 909 748 764 Kč**, tj. na **83,90 %** rozpočtu po změnách.

Tabulka 16 - Přehled o úpravách rozpočtu a o skutečnosti u základních ukazatelů rozpočtu kapitoly MZe na rok 2022 - příjmy

PŘÍJMY ROK 2022		
Schválený rozpočet příjmů	43 407 150 412	Kč
Zvýšení	584 293 709	Kč
Rozpočet po změnách	43 991 444 121	Kč
Skutečnost	36 909 748 764	Kč
Plnění na upravený rozpočet	83,90	%

Tabulka 17 - Přehled o úpravách rozpočtu a o skutečnosti u základních ukazatelů rozpočtu kapitoly MZe na rok 2022 – daňové příjmy

DAŇOVÉ PŘÍJMY ROK 2022		
Schválený rozpočet příjmů	12 000 000	Kč
Zvýšení	0	Kč
Rozpočet po změnách	12 000 000	Kč
Skutečnost	14 828 198	Kč
Plnění na upravený rozpočet	123,57	%

Tabulka 18 - Přehled o úpravách rozpočtu a o skutečnosti u základních ukazatelů rozpočtu kapitoly MZe na rok 2022 – nedaňové příjmy

NEDAŇOVÉ PŘÍJMY ROK 2022		
Schválený rozpočet příjmů	5 227 540 000	Kč
Zvýšení	0	Kč
Rozpočet po změnách	5 227 540 000	Kč
Skutečnost	5 145 647 907	Kč
Plnění na upravený rozpočet	98,43	%

Tabulka 19 - Přehled o úpravách rozpočtu a o skutečnosti u základních ukazatelů rozpočtu kapitoly MZe na rok 2022 – kapitálové příjmy

KAPITÁLOVÉ PŘÍJMY ROK 2022		
Schválený rozpočet příjmů	1 392 760 000	Kč
Zvýšení	0	Kč
Rozpočet po změnách	1 392 760 000	Kč
Skutečnost	1 441 037 391	Kč
Plnění na upravený rozpočet	103,47	%

Tabulka 20 - Přehled o úpravách rozpočtu a o skutečnosti u základních ukazatelů rozpočtu kapitoly MZe na rok 2022 – přijaté transfery

PŘIJATÉ TRANSFERY ROK 2022		
Schválený rozpočet příjmů	36 774 850 412	Kč
Zvýšení	584 293 709	Kč
Rozpočet po změnách	37 359 144 121	Kč
Skutečnost	30 308 235 268	Kč
Plnění na upravený rozpočet	81,13	%

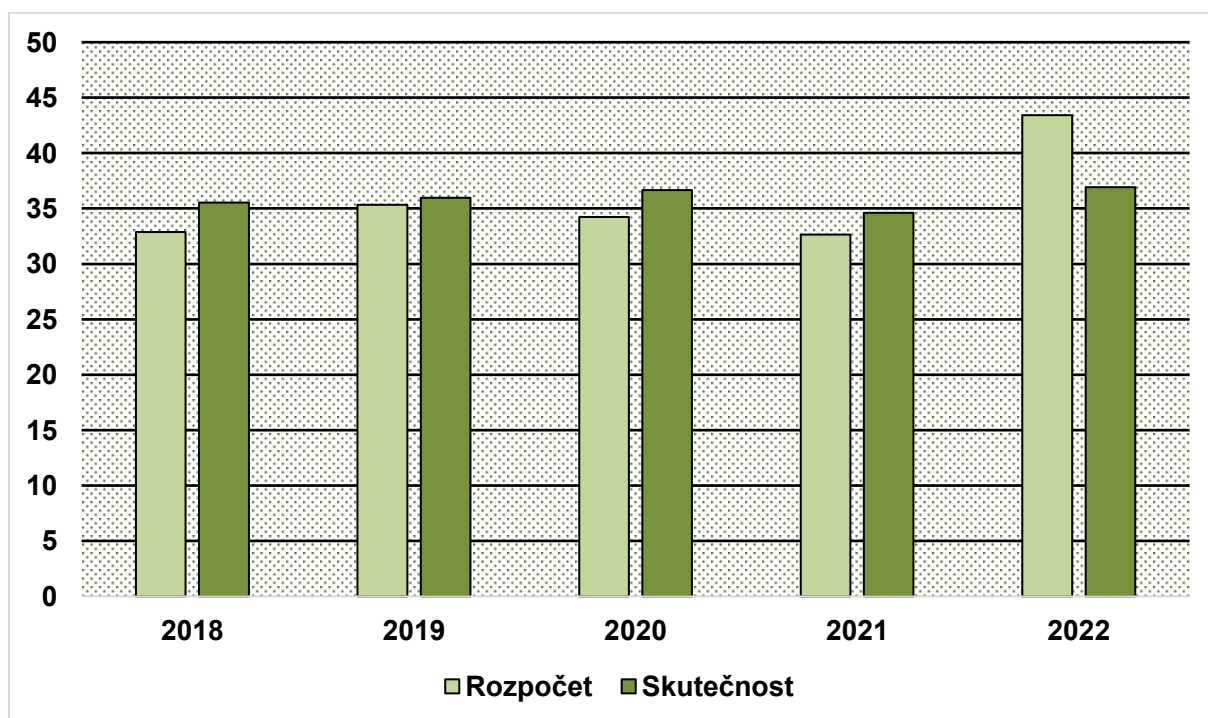
6.2 Skutečnost a tempo růstu příjmů v letech 2018 – 2022

Tabulka 21 - Příjmy rozpočtové kapitoly 329 MZe v letech 2018 – 2022 v Kč

Ukazatel	2018	2019	2020	2021	2022
Schválený rozpočet	32 822 401 851	35 339 406 140	34 246 075 316	32 655 513 194	43 407 150 412
Rozpočet po změnách	32 822 401 851	36 854 402 136	36 246 952 567	38 188 157 814	43 991 444 121
Skutečnost	35 547 215 116	35 961 688 325	36 660 824 404	34 615 614 093	36 909 748 764

Ve srovnání s příjmy dosaženými v roce 2021 ve výši 34 615 614 093 Kč došlo ke zvýšení o 6,62 %.

Graf 8 - Srovnání vývoje příjmů kapitoly 329 – MZe v mld. Kč



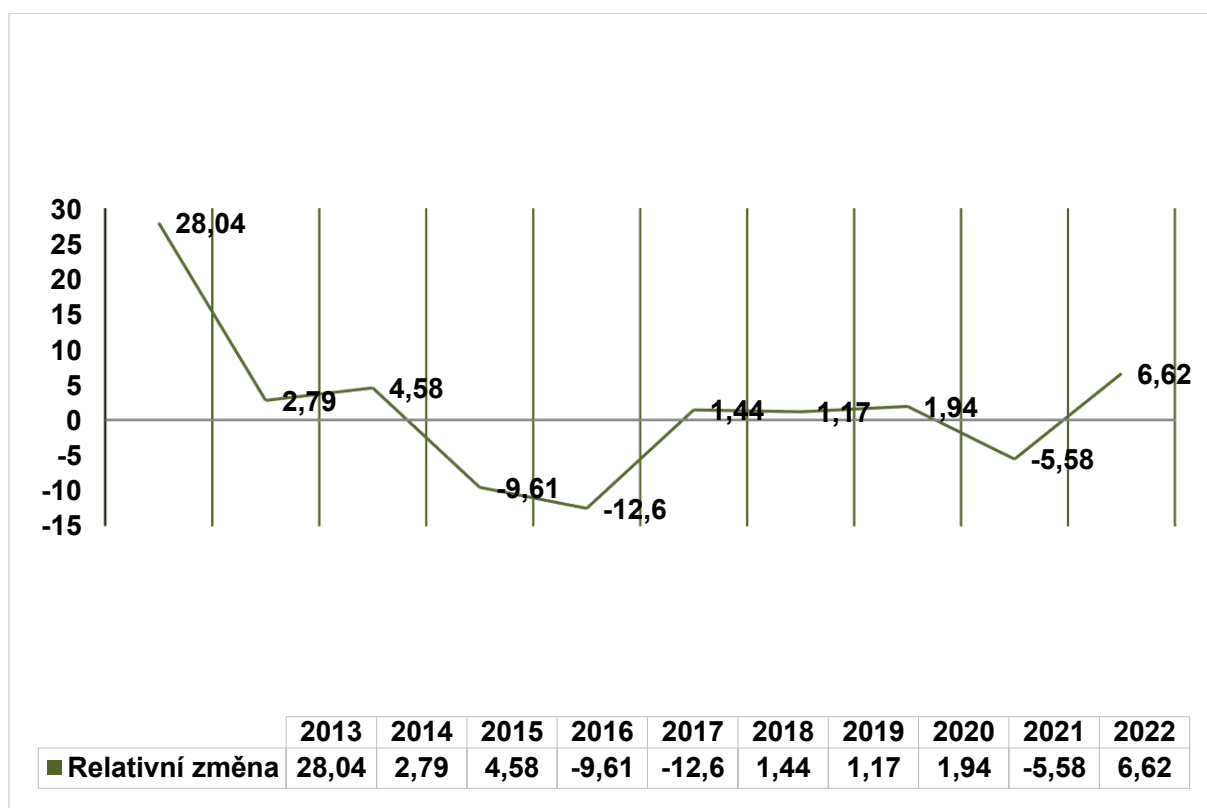
Tabulka 22 - Tempo růstu příjmů kapitoly 329 – MZe v Kč a %

Tempo růstu (absolutní změna)	2019-2018	2020-2019	2021-2020	2022-2021
Příjmy	414 473 209	699 136 079	-2 045 210 311	2 294 134 671
Tempo růstu v % (relativní změna)	2019/2018	2020-2019	2021-2020	2022-2021
Příjmy	1,17%	1,94%	-5,58%	6,62%

Tabulka 23 - Přehled dynamiky příjmů kapitoly 329 – MZe v letech 2013 – 2022

TEMPO RŮSTU			
Absolutní změna v Kč		Relativní změna v %	
Index 2013 - 2012	9 035 418 548	Index 2013/2012	28,04
Index 2014 - 2013	1 149 950 331	Index 2014/2013	2,79
Index 2015 - 2014	1 942 650 966	Index 2015/2014	4,58
Index 2016 - 2015	-4 261 045 010	Index 2016/2015	-9,61
Index 2017 - 2016	- 5 052 782 882	Index 2017/2016	-12,60
Index 2018 - 2017	504 276 248	Index 2018/2017	1,44
Index 2019 - 2018	414 473 209	Index 2019/2018	1,17
Index 2020 - 2019	699 136 079	Index 2020/2019	1,94
Index 2021 - 2020	- 2 045 210 311	Index 2021/2020	- 5,58
Index 2022 - 2021	2 294 134 671	Index 2022/2021	6,62

Graf 9 - Vývoj příjmů v letech 2013 – 2022 v %



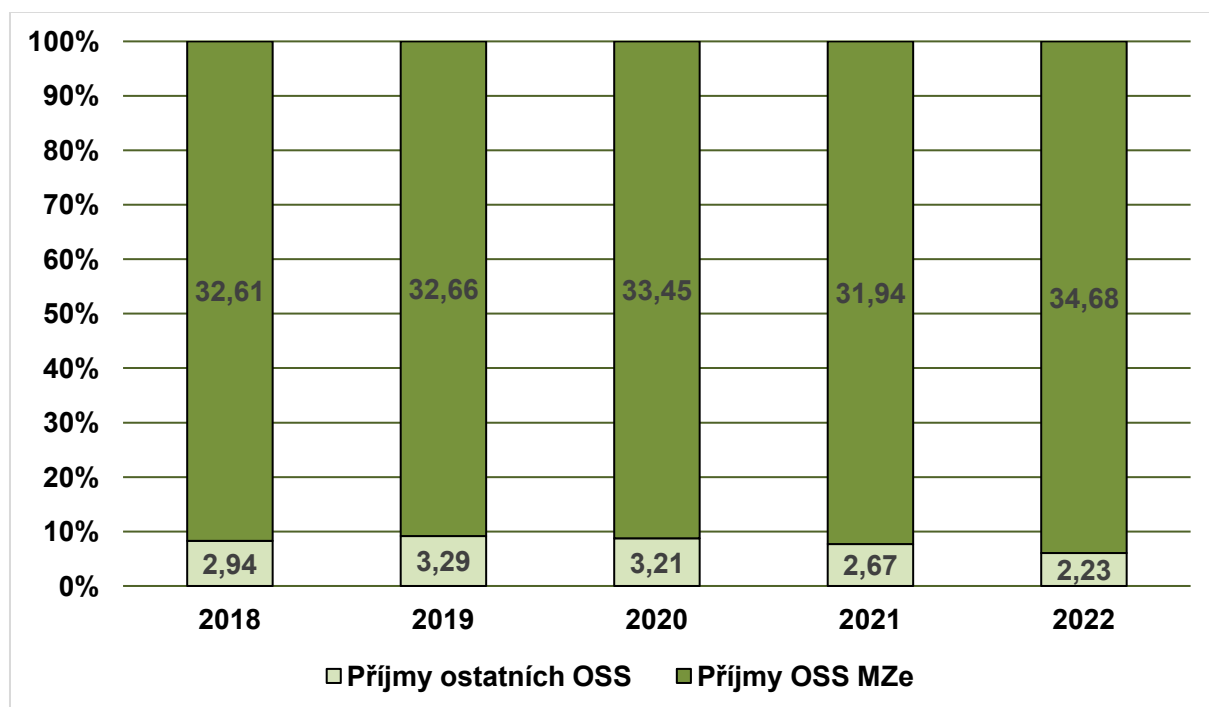
Tabulka 24 - Příjmy MZe v letech 2018 – 2022 v Kč

Ukazatel	2018	2019	2020	2021	2022
Schválený rozpočet	30 577 514 891	33 043 352 718	31 865 054 705	29 543 070 199	41 373 651 045
Rozpočet po změnách	30 621 014 891	34 543 352 718	33 895 931 956	35 115 714 819	41 958 944 754
Skutečnost	32 611 000 106	32 669 606 620	33 451 738 192	31 946 969 224	34 684 708 273

Tabulka 25 - Příjmy ostatních OSS v rozpočtové kapitole MZe (mimo MZe) v Kč v letech 2018 – 2022

Ukazatel	2018	2019	2020	2021	2022
Schválený rozpočet	2 244 886 960	2 296 053 422	2 381 020 611	3 112 442 995	2 033 499 367
Rozpočet po změnách	2 201 386 960	2 311 049 418	2 351 020 611	3 072 442 995	2 032 499 367
Skutečnost	2 936 215 010	3 292 081 705	3 209 086 212	2 668 644 869	2 225 040 490

Graf 10 - Srovnání podílu příjmů OSS MZe a ostatních OSS v letech 2018 – 2022 v %



6.3 Výdaje v roce 2022

Celkové výdaje kapitoly na rok 2022 ve schválené výši **59 689 515 450 Kč** byly rozpočtovými opatřeními Ministerstva financí zvýšeny na **61 549 316 611 Kč** (celkové zvýšení o 1 859 801 161 Kč). Skutečné čerpání výdajů za rok 2022 činilo **68 598 875 234 Kč**, tj. na **111,50 %** rozpočtu po změnách, z toho běžné výdaje byly čerpány na 110,01 % v částce **58 616 920 530 Kč** a kapitálové výdaje na 120,75 % částkou **9 981 954 704 Kč**.

Tabulka 26 - Přehled o úpravách rozpočtu a o skutečnosti u základních ukazatelů rozpočtu kapitoly MZe na rok 2022

VÝDAJE ROK 2022		
Schválený rozpočet běžných výdajů	59 689 515 450	Kč
Zvýšení	1 859 801 161	Kč
Rozpočet po změnách	61 549 316 611	Kč
Skutečnost	68 598 875 234	Kč
Plnění na upravený rozpočet	111,45	%

Tabulka 27 - Přehled o úpravách rozpočtu a o skutečnosti u základních ukazatelů rozpočtu kapitoly MZe na rok 2022 – běžné výdaje

BĚŽNÉ VÝDAJE ROK 2022		
Schválený rozpočet běžných výdajů	48 927 430 977	Kč
Zvýšení	4 355 182 577	Kč
Rozpočet po změnách	53 282 613 554	Kč
Skutečnost	58 616 920 530	Kč
Plnění na upravený rozpočet	110,01	%

Tabulka 28 - Přehled o úpravách rozpočtu a o skutečnosti u základních ukazatelů rozpočtu kapitoly MZe na rok 2022 – kapitálové výdaje

KAPITÁLOVÉ VÝDAJE ROK 2022		
Schválený rozpočet kapitálových výdajů	10 762 084 473	Kč
Snížení	2 495 381 416	Kč
Rozpočet po změnách	8 266 703 057	Kč
Skutečnost	9 981 954 704	Kč
Plnění na upravený rozpočet	120,75	%

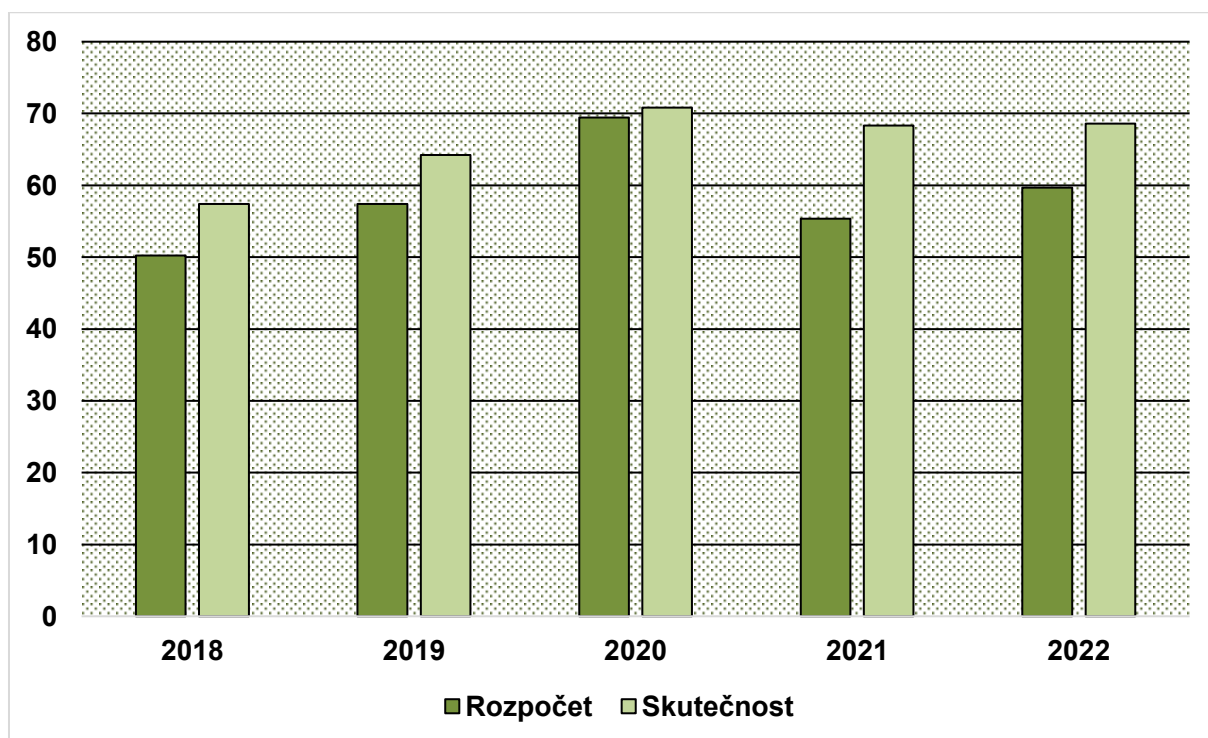
6.4 Skutečnost a tempo růstu výdajů v letech 2018 – 2022

Tabulka 29 - Výdaje rozpočtové kapitoly 329 MZe v letech 2018 – 2022 v Kč

Ukazatel	2018	2019	2020	2021	2022
Schválený rozpočet	50 236 759 769	57 415 756 297	69 444 982 069	55 354 336 170	59 689 515 450
Rozpočet po změnách	54 603 945 673	62 876 218 853	80 525 913 244	65 078 679 031	61 549 316 611
Konečný rozpočet	75 172 140 783	80 741 117 578	97 103 542 814	91 421 523 322	82 665 464 254
Skutečnost	57 402 483 246	64 214 373 058	70 820 625 002	68 310 009 861	68 598 875 234

Pro srovnání uvádíme skutečné čerpání celkových výdajů **za rok 2021**, které činilo 68 310 009 861 Kč. Meziroční zvýšení celkových výdajů kapitoly činí 0,50 % (tj. zvýšení o 288 865 373 Kč) a je vykazováno především u podpor lesního hospodářství.

Graf 11 - Srovnání vývoje výdajů kapitoly 329 Ministerstva zemědělství v mld. Kč



Tabulka 30 - Tempo růstu výdajů kapitoly 329 MZe v Kč a %

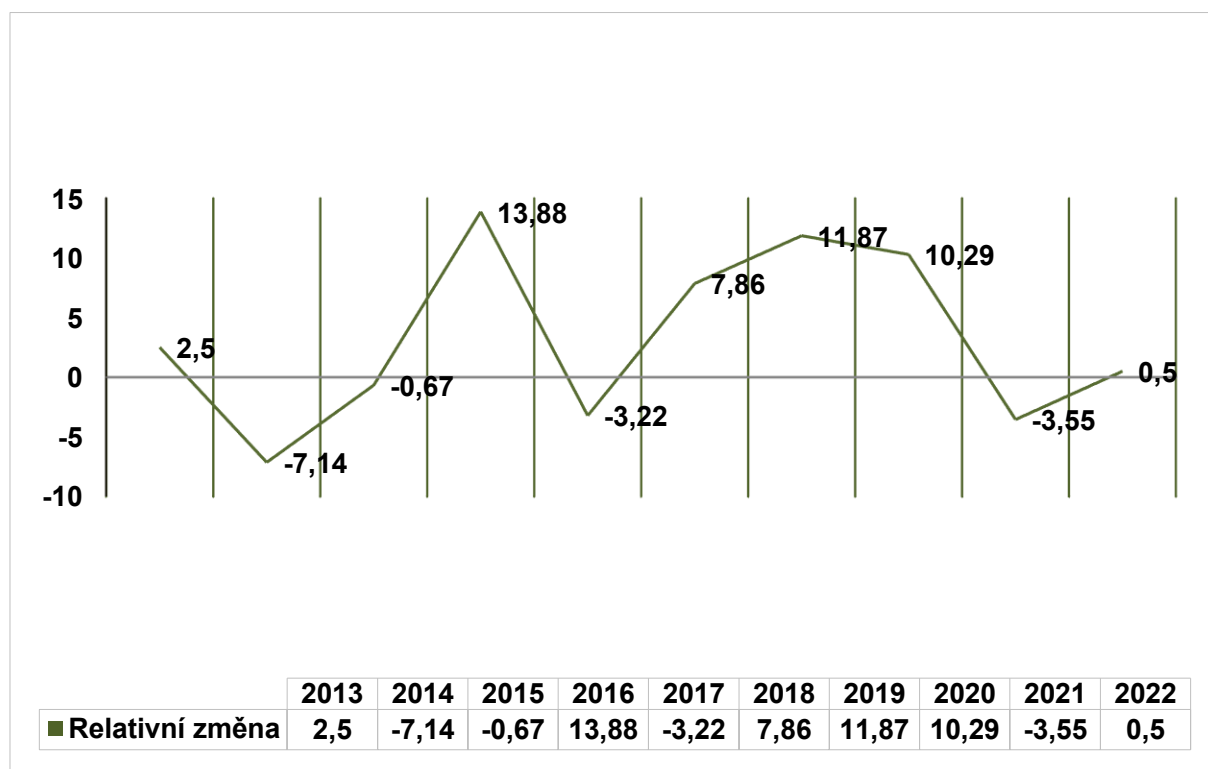
Tempo růstu (absolutní změna)	2019-2018	2020-2019	2021-2020	2022-2021
Výdaje	6 811 889 812	6 606 251 944	-2 510 615 141	288 865 373
Tempo růstu v % (relativní změna)	2019/2018	2020-2019	2021-2020	2021-2020
Výdaje	11,87%	10,29%	-3,55%	0,50%

Tabulka 31 - Přehled dynamiky výdajů kapitoly MZe v letech 2013 – 2022

TEMPO RŮSTU			
Absolutní změna v Kč		Relativní změna v %	
Index 2013 - 2012	1 278 855 248	Index 2013/2012	2,50
Index 2014 - 2013	-3 736 179 727	Index 2014/2013	-7,14
Index 2015 - 2014	-325 124 597	Index 2015/2014	-0,67
Index 2016 - 2015	6 702 947 302	Index 2016/2015	13,88
Index 2017 - 2016	-1 769 675 333	Index 2017/2016	-3,22
Index 2018 - 2017	4 182 796 461	Index 2018/2017	7,86
Index 2019 - 2018	6 811 889 812	Index 2019/2018	11,87
Index 2020 - 2019	6 606 251 944	Index 2020/2019	10,29
Index 2021 - 2020	-2 510 615 141	Index 2021/2020	-3,55
Index 2022 - 2021	288 865 373	Index 2022/2021	0,50

Vývoj kapitoly v delším časovém úseku lze analyzovat jen velice obtížně. V průběhu jednotlivých let dochází ke značným výkyvům. Kolísání celkových výdajů kapitoly je ovlivněno mimo jiné průběhem čerpání kofinancovaných programů státního rozpočtu a rozpočtu Evropské unie v jednotlivých programových obdobích (2007-2013, 2014-2020). V roce 2022 došlo oproti roku 2021 ke zvýšení výdajů.

Graf 12 - Vývoj výdajů v letech 2013 – 2022 v %



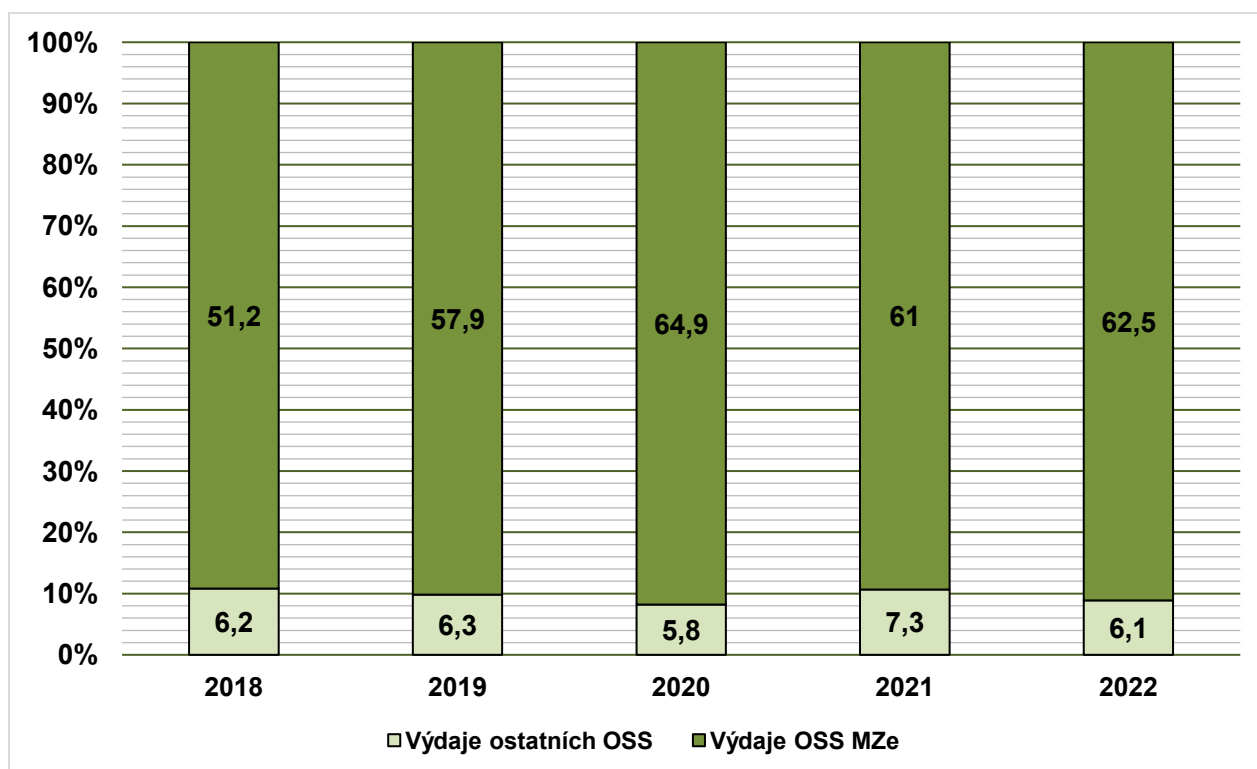
Tabulka 32 - Výdaje MZe v letech 2018 – 2022 v Kč

Ukazatel	2018	2019	2020	2021	2022
Schválený rozpočet	45 251 895 049	51 654 566 436	63 986 669 610	49 827 572 848	55 172 423 398
Rozpočet po změnách	49 075 499 646	56 166 042 394	72 472 568 674	58 967 120 471	56 685 307 711
Skutečnost	51 200 086 372	57 927 489 786	64 993 462 637	61 009 623 991	62 492 694 834

Tabulka 33 - Výdaje ostatních OSS v rozpočtové kapitole MZe (mimo MZe) v letech 2018 – 2022 v Kč

Ukazatel	2018	2019	2020	2021	2022
Schválený rozpočet	4 984 864 720	5 761 189 861	5 458 312 459	5 526 763 322	4 517 092 052
Rozpočet po změnách	5 528 446 027	6 710 176 459	8 053 344 570	6 111 558 560	4 864 008 900
Skutečnost	6 202 396 875	6 286 883 272	5 827 162 365	7 300 385 870	6 106 180 400

Graf 13 - Srovnání podílu výdajů OSS MZe a ostatních OSS v letech 2018 – 2022 v %



7 Druhá struktura příjmů

V rozpočtu kapitoly MZe byly zahrnuty daňové a nedaňové příjmy vlastního ministerstva, příjmy resortních organizačních složek státu a příjmy z rozpočtu EU, především návazně na financování společné zemědělské politiky a operačních programů.

Dosažené příjmy kapitoly činily celkem **36 909 748 764 Kč**. Rozhodující část příjmů byla generována z refundací kofinancovaných programů státního rozpočtu a rozpočtu Evropské unie, významnou hodnotou se na realizovaných příjmech podílely také příjmy z pronájmu ostatních nemovitostí a jejich částí.

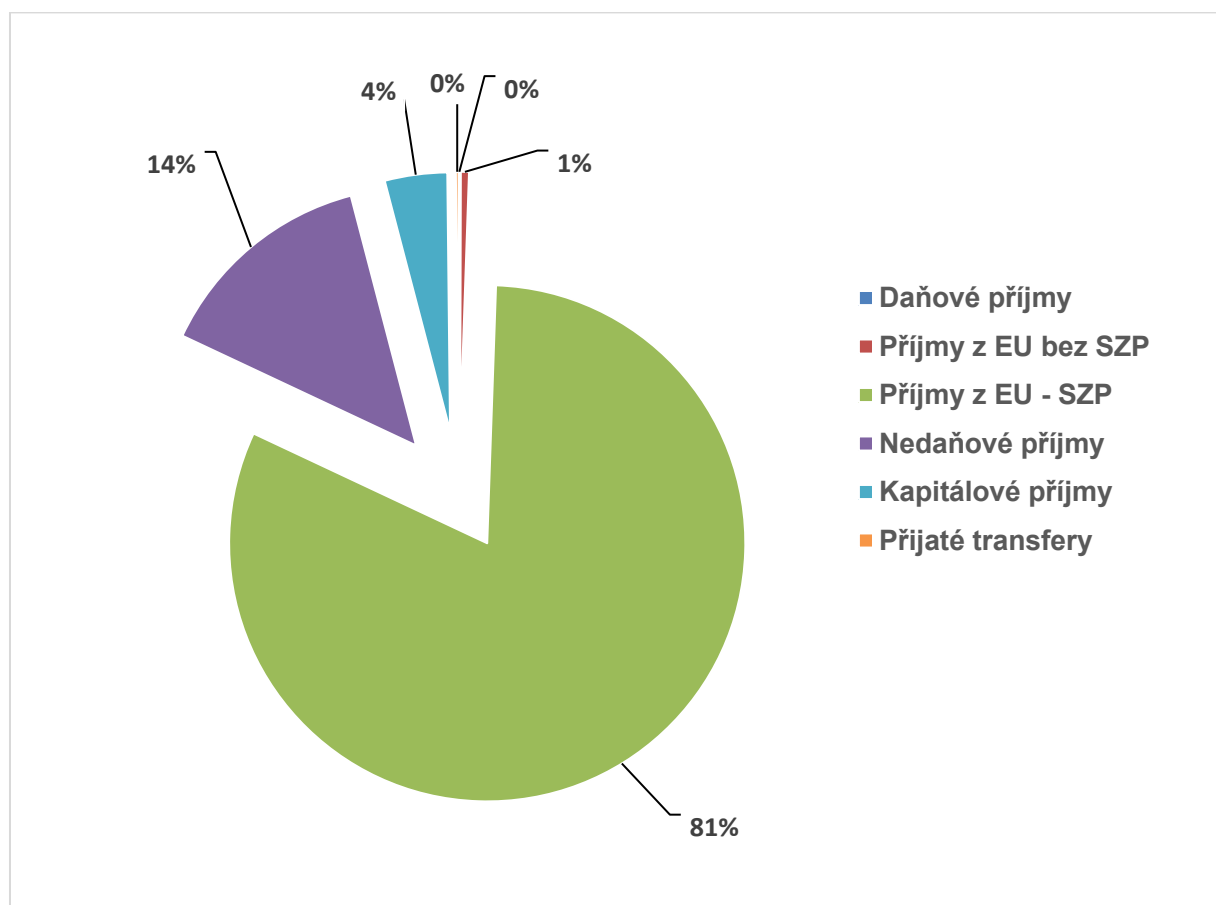
Tabulka 34 - Příjmy kapitoly 329 – MZe v Kč

Druh ukazatele	Název ukazatele	Schválený rozpočet 2022	Rozpočet po změnách 2022	Skutečnost 2022	% plnění rozpočtu po změnách
Souhrnný ukazatel	Rozpočtové příjmy	43 407 150 412	43 991 444 121	36 909 748 764	83,90
Specifické ukazatele - příjmy	Daňové příjmy	12 000 000	12 000 000	14 828 198	123,57
	Nedaňové příjmy, kapitálové příjmy a přijaté transfery celkem	43 395 150 412	43 979 444 121	36 894 920 566	83,89
	v tom: příjmy z rozpočtu Evropské unie bez společné zemědělské politiky	5 586 799 367	5 586 799 367	186 444 344	3,34
	příjmy z rozpočtu Evropské unie na realizaci společné zemědělské politiky	31 186 051 045	31 770 344 754	30 059 735 390	94,62
	ostatní nedaňové příjmy, kapitálové příjmy a přijaté transfery celkem	6 622 300 000	6 622 300 000	6 648 740 832	100,40

Tabulka 35 - Příjmy celkem kapitoly 329 MZe za rok 2022 v členění podle druhu příjmu v Kč

Příjmy	Schválený rozpočet	Rozpočet po změnách	Skutečnost k 31. 12. 2022	% plnění rozpočtu po změnách
Daňové příjmy	12 000 000	12 000 000	14 828 198	123,58
Nedaňové příjmy, kapitálové příjmy a přijaté transfery celkem	43 395 150 412	43 979 444 121	36 894 920 566	83,89
z toho:				
Příjmy z EU bez SZP	5 586 799 367	5 586 799 367	186 444 344	3,34
Příjmy z EU - SZP	31 186 051 045	31 770 344 754	30 059 735 390	94,62
Nedaňové příjmy	5 227 540 000	5 227 540 000	5 145 647 907	98,43
Kapitálové příjmy	1 392 760 000	1 392 760 000	1 441 037 391	103,47
Přijaté transfery	2 000 000	2 000 000	62 055 534	3 102,78
Příjmy celkem	43 407 150 412	43 991 444 121	36 909 748 764	83,90

Graf 14 - Příjmy celkem kapitoly 329 MZe za rok 2022 v členění podle druhu příjmu v %



7.1 Rovnoměrnost plnění příjmů

Tabulka 36 - Rovnoměrnost plnění příjmů kapitoly MZe v jednotlivých čtvrtletích roku 2022 v Kč

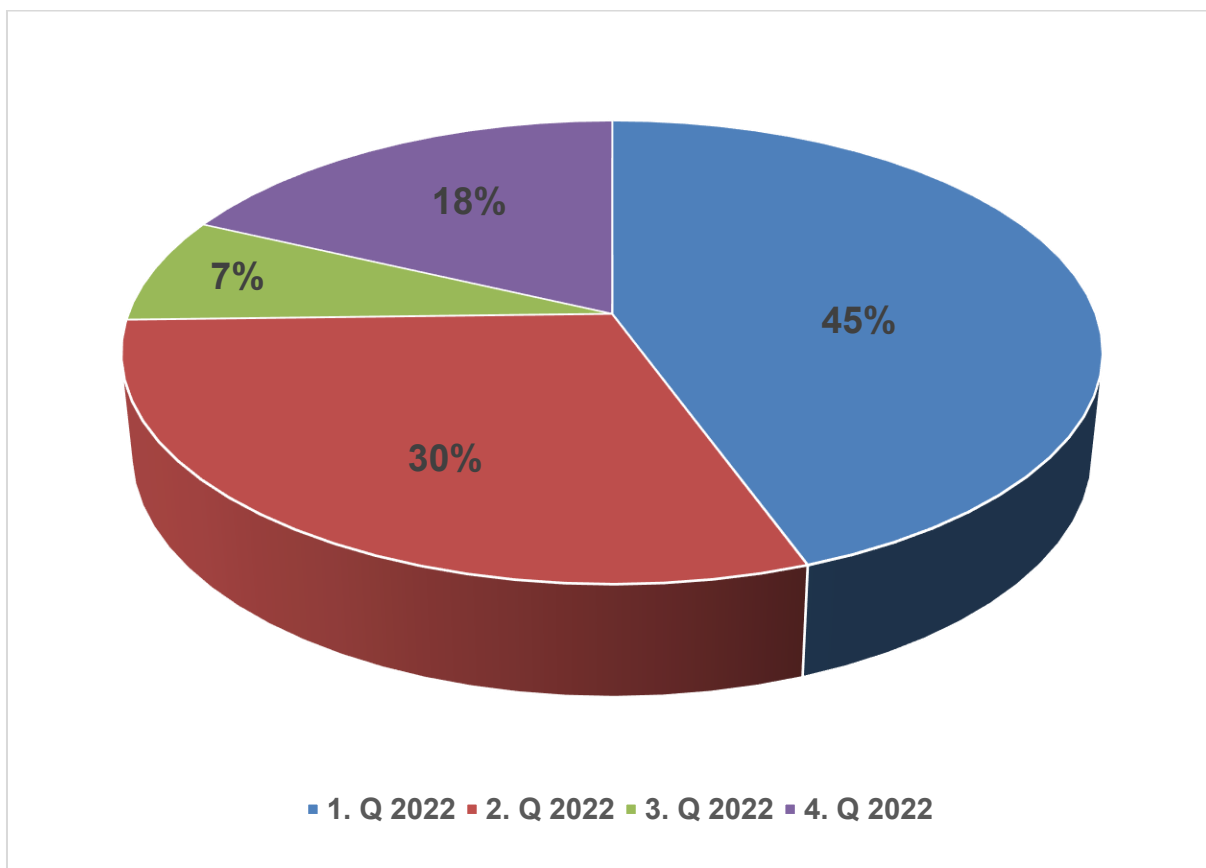
Název ukazatele	Skutečnost 1. Q 2022	Skutečnost 2. Q 2022	Skutečnost 3. Q 2022	Skutečnost 4. Q 2022
Souhrnné ukazatele				
Příjmy celkem	16 414 945 010	11 115 177 683	2 728 639 663	6 650 986 408
Specifické ukazatele				
Daňové příjmy	4 082 389	2 933 003	4 023 132	3 789 674
Nedaňové příjmy, kapitálové příjmy a přijaté transfery celkem	16 410 862 621	11 112 244 680	2 724 616 531	6 647 196 733
v tom: příjmy z rozpočtu Evropské unie bez společné zemědělské politiky celkem	12 332 496	72 900 978	41 766 033	59 444 836
příjmy z rozpočtu Evropské unie na realizaci společné zemědělské politiky celkem	15 903 777 153	10 585 972 642	2 032 746 248	1 537 239 347
ostatní nedaňové příjmy, kapitálové příjmy a přijaté transfery celkem	494 752 972	453 371 060	650 104 250	5 050 512 550

Největší plnění příjmů v roce 2022 bylo v 1. čtvrtletí ve výši 16 414 945 010 Kč. Jednalo se zejména o příjmy z rozpočtu Evropské unie na realizaci společné zemědělské politiky týkající se Přímých plateb 2014+, Společné organizace trhu – mimo včely 2014+ a Programu rozvoje venkova 2014+.

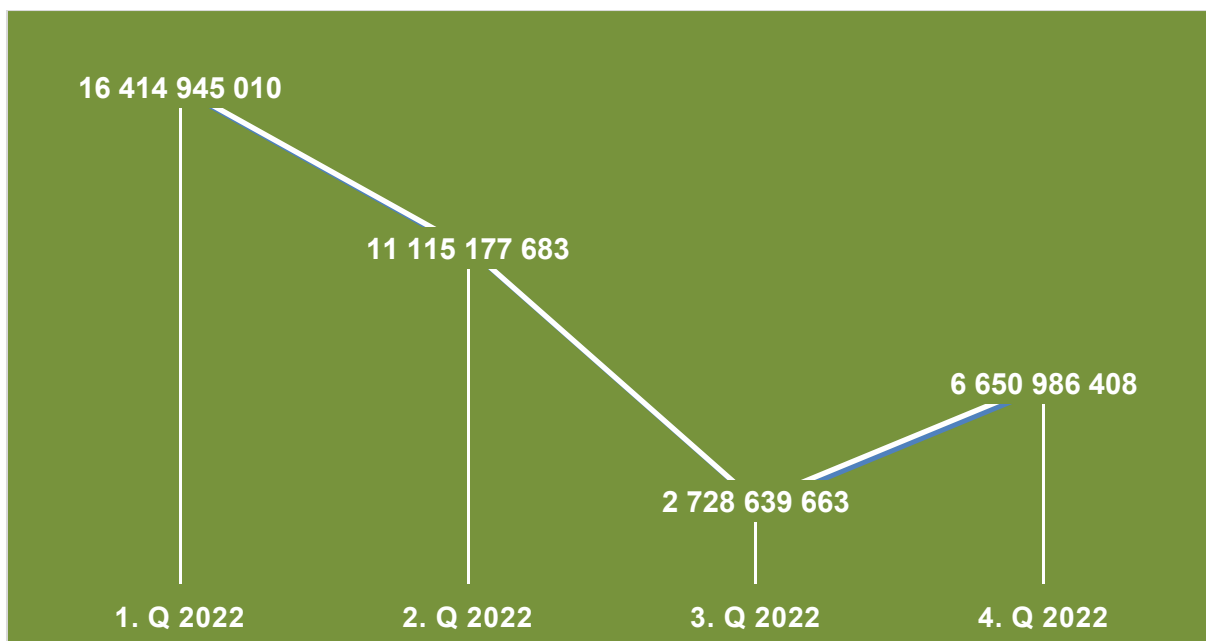
Druhé nejvyšší plnění příjmů bylo v roce 2022 ve 2. čtvrtletí ve výši 11 115 177 683 Kč.

Ve 3. čtvrtletí bylo plnění příjmů v roce 2022 ve výši 2 728 639 663 Kč a ve 4. čtvrtletí ve výši 6 650 986 408 Kč.

Graf 15 - Rovnoměrnost plnění příjmů v roce 2022 v %



Graf 16 - Rovnoměrnost plnění příjmů v roce 2022 v Kč



7.2 Daňové příjmy

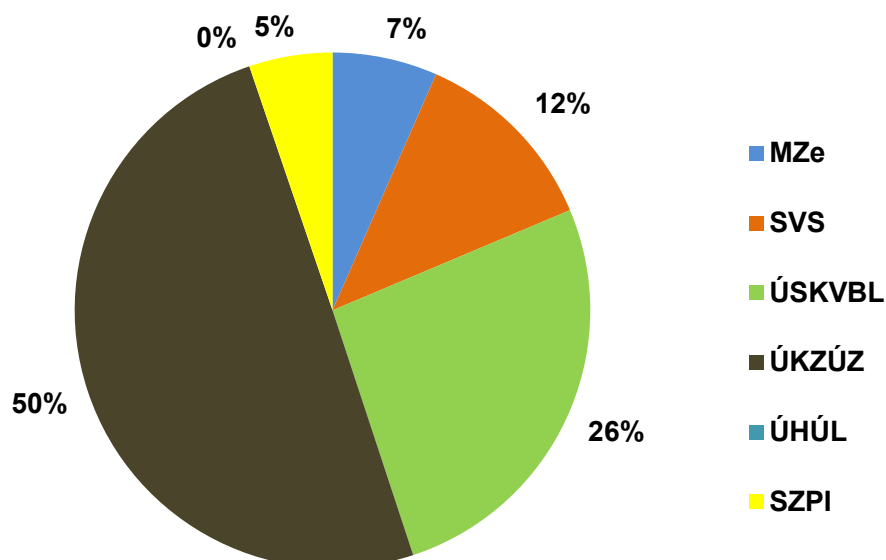
Daňové příjmy v rozpočtové kapitole MZe zahrnují pouze položku správní poplatky. Schválený rozpočet pro rok 2022 byl celkem 12 000 000 Kč, skutečnost byla 14 828 198 Kč, z čehož vyplývá plnění daňových příjmů ve výši 123,58 %.

Ve srovnání s rokem 2021 dochází k meziročnímu tempu poklesu – absolutní změna – 1 944 546 Kč, relativní změna – 11,59 %.

Tabulka 37 - Správní poplatky jednotlivých OSS v rozpočtové kapitole MZe v Kč v roce 2022

Položka 1361 - Správní poplatky							
	MZe	SVS	ÚSKVBL	ÚKZÚZ	ÚHÚL	SZPI	Celkem
Rozpočet	3 100 000	2 500 000	2 700 000	3 000 000	0	700 000	12 000 000
Skutečnost	975 932	1 789 535	3 896 719	7 390 376	0	775 636	14 828 198
% Plnění	31,48	71,58	144,32	246,35	0	110,81	123,57
% Skutečnost	6,58	12,07	26,28	49,84	0	5,23	100

Graf 17 - Správní poplatky kapitoly MZe v roce 2022 v %



7.2.1 Správní poplatky

Tabulka 38 - Příjmy z titulu správních poplatků za rok 2022 v Kč

OSS	PŘEDPIS	INKASO	PŘEPLATKY	NEDOPLATKY	ÚČEL
MZe	855 737	975 932	0	0	správní poplatky
SVS	6 892 361	1 789 535	0	0	vydání veterinárních osvědčení, schválení registrace podniku
ÚSKVBL	0	3 896 719	0	0	odborné úkoly
ÚKZÚZ	7 573 576	7 390 376	1 042 015	1 225 215	odborné úkoly
ÚHÚL	0	0	0	0	
ČPI	0	0	0	0	
SZPI	776 900	775 636		1 264	zatřídění vína, žádosti o splátkovaný režim
SPÚ	0	0	0	0	
CELKEM	16 098 574	14 828 198	1 042 015	1 226 479	

Správní poplatky v roce 2022 činily 14 828 198 Kč. Jedná se o příjmy za odborné úkony, akreditace, osvědčení, vydání veterinárních osvědčení, schválení registrace podniku, zatřídění vína.

7.3 Příjmy z rozpočtu EU bez SZP

V celkové výši příjmů ukazatele „Příjmy z rozpočtu EU bez SZP“ 186 444 344 Kč, tj. 3,34 % vůči rozpočtu po změnách 5 586 799 367 Kč jsou zahrnuty následující prostředky:

Tabulka 39 - Příjmy z rozpočtu EU bez SZP v roce 2022 v Kč

Název programu	OSS	Nástroj	Státní rozpočet 2022		Skutečnost k 31. 12. 2022	% plnění rozpočtu po změnách
			schválený	po změnách		
Operační program Rybářství 2014+	MZe	10100	113 000 000	113 000 000	120 234 628	106,40
Operační program Rybářství 2021+	MZe	14100	7 000 000	7 000 000	0	-
Integrovaný regionální operační program 2014+	MZe	10700	0	0	131 237	-
OP Životní prostředí – ERDF 2014+	MZe	10601	0	0	1 889 801	-
Národní plán obnovy (RRF)	MZe	17026	5 398 000 000	5 398 000 000	0	-
OP Životní prostředí – CF 2014+	SPÚ	10602	0	0	17 824 331	-
OP Přeshraniční spolupráce INTERREG V-A ČR-Ss 2014+	SZPI	11005	0	0	268 722	-
OP Zaměstnanost 2014+	ÚKZÚZ	10400	0	0	362 053	-
Jiné EU 2014+	ÚKZÚZ	12000	18 434 367	18 434 367	5 018 956	27,23
KP – Horizont 2020 2014+	ÚKZÚZ	12104	365 000	365 000	27 100	7,42
Jiné programy/projekty EU Veterinární opatření	SVS	04603	50 000 000	50 000 000	40 687 516	81,38
KP – Horizont 2020 2014+	ÚHÚL	12104	0	0	3 818 986	-
Celkem			5 586 799 367	5 586 799 367	190 263 330	3,41

Ministerstvo zemědělství

Plnění rozpočtovaných příjmů u **OP Rybářství 2014+** odpovídá výši čerpání výdajů v roce 2021 a v roce 2022.

Došlo k refundaci prostředků u **OP Životní prostředí 2014+** u projektu **Národního hřebčince Kladruby** - Revitalizace krajinářského parku Mošnice v Kladrubech nad Labem - podpora biodiverzity. Refundace se týká finančních prostředků vynaložených v předchozích letech.

Dále došlo v rámci **Integrovaného regionálního operačního programu 2014+** k refundaci finančních prostředků do kapitoly 329 – MZe. Jednalo se o projekty **Národního zemědělského muzea**: Provozně nízkonákladový depozitář NZM v Čáslavi. Refundace se týká finančních prostředků vynaložených v roce 2021 z nároků z nespotřebovaných výdajů.

U **Národního plánu obnovy (RRF)** nedošlo v roce 2022 k žádné refundaci prostředků z EU vzhledem k tomu, že první Žádost o výplatu byla podána v listopadu 2022. Následně probíhá proces posuzování Žádosti o výplatu ze strany Evropské Komise.

Státní pozemkový úřad

U SPÚ došlo k refundaci finančních prostředků u projektu **OP Životní prostředí 2014+** a to - Zprůčasnění nebo zvýšení retenčního potenciálu koryt vodních toků a přilehlých niv, zlepšení přirozených rozlivů. Refundace se týká finančních prostředků vynaložených v roce 2021 z nároků z nespotřebovaných výdajů.

Státní zemědělské a potravinářské inspekce

U SZPI došlo k refundaci finančních prostředků u projektu **OP Přeshraniční spolupráce INTERREG V-A ČR-Ss 2014+**. Jednalo se o projekt Společně za lepší potraviny v rámci Programu Interreg V-A Česká republika – Saské státní ministerstvo sociálních věcí a sociální soudržnosti. Projekt přeshraniční spolupráce se zaměřuje na seznámení se s činností projektového partnera, který na druhé straně hranic vykonává obdobné kontrolní aktivity jako SZPI a rovněž na výměnu informací a zkušeností z oblasti dozoru nad bezpečností a kvalitou potravin. Refundace se týká finančních prostředků vynaložených v roce 2022 z nároků z nespotřebovaných výdajů.

Ústřední kontrolní a zkušební ústav zemědělský

ÚKZÚZ obdržel refundaci finančních prostředků u projektu OP Zaměstnanost 2014+. Jednalo se o projekt Manažerské vzdělávání zástupců managementu ÚKZÚZ a vybraných zaměstnanců zapojených do realizace projektů v oblasti projektového řízení. Refundace se týká finančních prostředků vynaložených v roce 2021 a 2022 z nároků z nespotřebovaných výdajů.

ÚKZÚZ obdržel refundaci finančních prostředků u projektů **Jiné EU 2014+**. Šlo o tři následující projekty: Program evropské komise pro provedení národních programů průzkumu výskytu škodlivých organismů, Projekt zpracování norem pro stanovení rizikových prvků v rostlinných biostimulantech „Projekt Biostimulanty – standardizace“, Projekt rostlinné stimulanty – požadavek na validace „Projekt Biostimulanty – validace“.

Dále došlo k refundaci programu **KP – Horizont 2020 2014+**. Jednalo se o program INVITE - Inovace ve zkoušení odrůd rostlin za účelem podpoření využívání nových odrůd lépe přizpůsobených různým biotickým a abiotickým podmínkám a udržitelnějším postupům v oblasti pěstování plodin. Prostředky byly do příjmů převedeny z rezervního fondu.

Státní veterinární správa

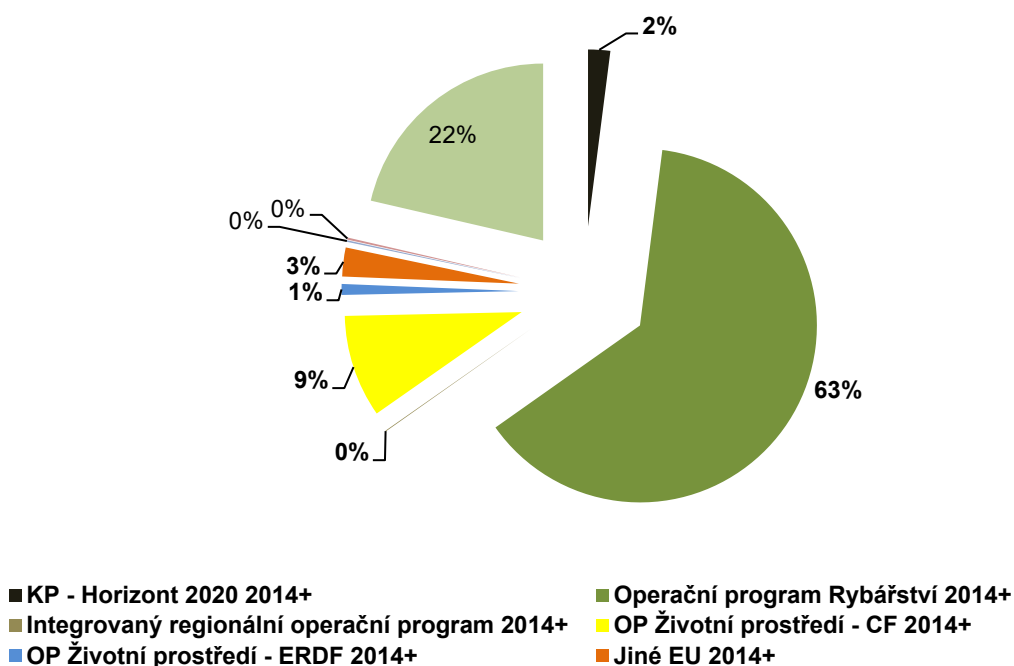
SVS obdržela refundaci finančních prostředků u **Programu pro jednotný trh - veterinární programy pro nákazy zvířat a zoonózy**. Jednalo se o následující finanční příspěvky:

- 962 744,13 Kč na výdaje vynaložené ČR na kontroly sledování rezistence vůči antimikrobiálním látkám u původců zoonóz,
- 4 670 842,01 Kč na výdaje vynaložené ČR na financování programů sledování a eradikace některých přenosných spongiformních encefalopatií (TSE),
- 632 980,00 Kč na výdaje vynaložené ČR na financování programu dozoru nad influencí ptáků (AI) u drůbeže a volně žijících ptáků,
- 29 076 641,50 Kč na výdaje vynaložené ČR na financování programu na tlumení některých zoonotických salmonel v reprodukčních hejnech a v hejnech nosnic (salmonella),
- 5 344 308,60 Kč na výdaje vynaložené ČR na financování programu nouzových opatření přijatých v souvislosti s africkým morem prasat (ASF).

Ústav pro hospodářskou úpravu lesů

ÚHÚL obdržel refundaci finančních prostředků programu **KP – Horizont 2020 2014+**. Jednalo se o projekty E-Forest a Pathfinder. Prostředky byly do příjmů převedeny z rezervního fondu. Tyto prostředky ve výši 3 818 986 byly zařazeny na PVS 1030040010 Ostatní nedaňové příjmy, kapitálové příjmy a přijaté transfery, ale měly být zařazeny na PVS 1030020010 Příjmy z rozpočtu Evropské unie bez společné zemědělské politiky. Z uvedeného důvodu tabulka č. 1a) z tabulkové části vykazuje ve specifickém ukazateli – příjmy – příjmy z rozpočtu Evropské unie bez společné zemědělské politiky celkem – skutečnost nižší o 3 818 986 Kč než tabulka č. 6.

Graf 18 - Příjmy z rozpočtu EU bez SZP v roce 2022 v %



7.4 Příjmy z rozpočtu EU – SZP

V celkové výši příjmů ukazatele „Příjmy z rozpočtu EU – SZP“ 30 059 735 390 Kč, tj. 94,62 % vůči rozpočtu po změnách 31 770 344 754 Kč jsou zahrnuty prostředky za vynaložené výdaje v rámci Programu rozvoje venkova 2014+, Přímých plateb 2014+ a Společné organizace trhu 2014+.

Tabulka 40 - Příjmy z rozpočtu EU – SZP v roce 2022 v Kč

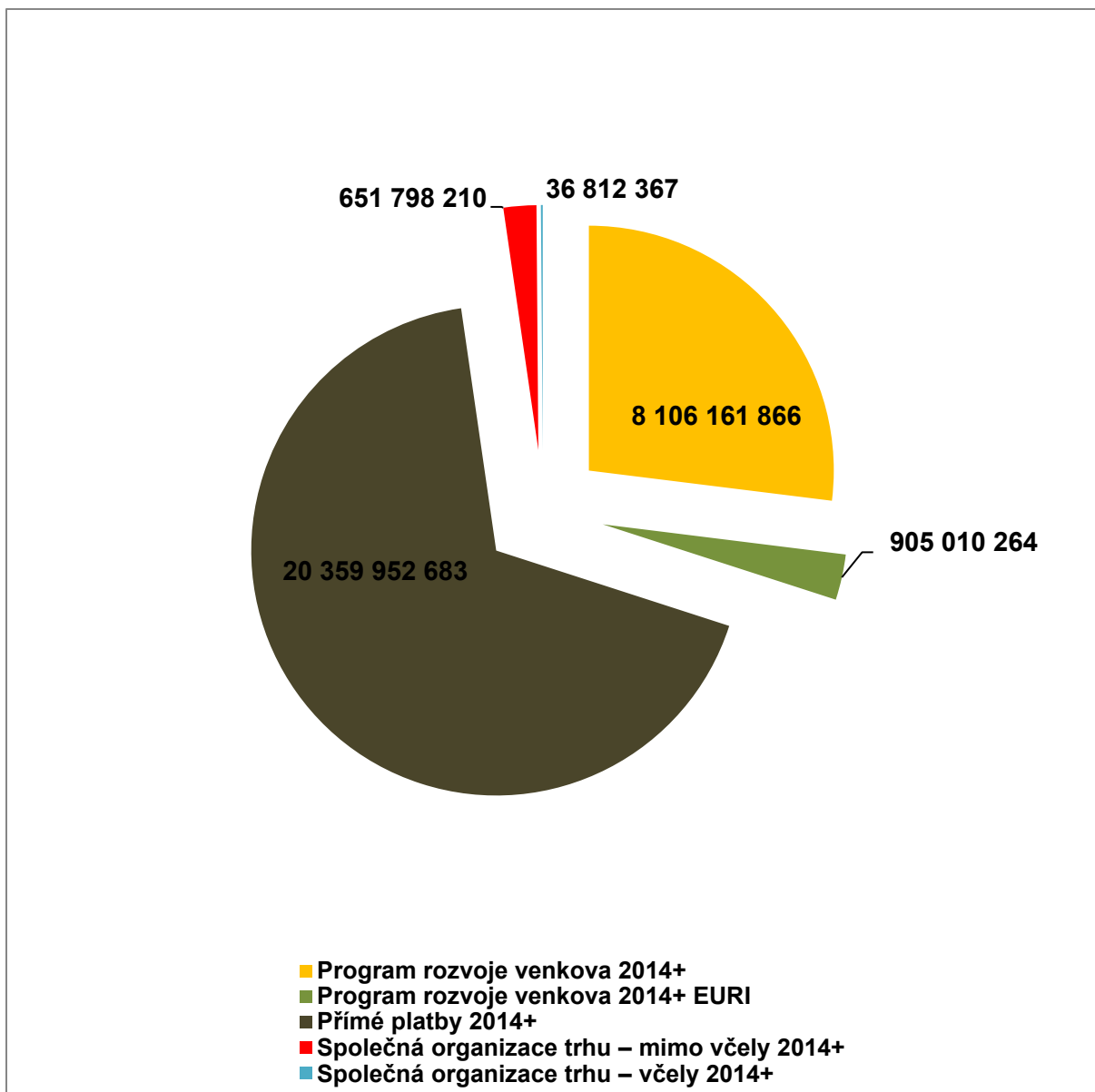
Název programu	OSS	Nástroj	Státní rozpočet 2022		Skutečnost k 31. 12. 2022	% plnění rozpočtu po změnách
			schválený	po změnách		
Program rozvoje venkova 2014+	MZe	13000	8 980 450 703	7 926 648 688	8 106 161 866	102,26
Program rozvoje venkova 2014+ EURI	MZe	12900	0	1 053 802 015	905 010 264	85,88
Přímé platby 2014+	MZe	13100	0	15 011 951 100	20 359 952 683	135,62
Strategický plán SZP – Přímé platby 2021+	MZe	16100	22 050 793 000	7 038 841 900	0	
Společná organizace trhu – mimo včely 2014+	MZe	13201	0	706 601 051	651 798 210	92,24
Strategický plán SZP – Společná organizace trhu – mimo včely 2021+	MZe	16201	122 307 342	0	0	0
Společná organizace trhu – včely 2014+	MZe	13202	0	32 500 000	36 812 367	113,27
Strategický plán SZP – Společná organizace trhu – včely 2021+	MZe	16202	32 500 000	0	0	
Celkem			31 186 051 045	31 770 344 754	30 059 735 390	94,62

Souvztažným navýšením příjmů a výdajů MZe - příjmy a výdaje z rozpočtu EU došlo 19. 8. 2022 k úpravě rozpočtu Společné organizace trhu – mimo včely 2014+ na Mimořádné podpory o 277 254 697 Kč (č. j. MF-21839/2022/1904-3).

Souvztažným navýšením příjmů a výdajů MZe - příjmy a výdaje z rozpočtu EU došlo 16. 9. 2022 k úpravě rozpočtu Společné organizace trhu – mimo včely 2014+ na podporu opatření SOT o 261 539 012 Kč (č. j. MF-25486/2022/1904-3).

Souvztažným navýšením příjmů a výdajů MZe - příjmy a výdaje z rozpočtu EU došlo 6. 12. 2022 k úpravě rozpočtu Společné organizace trhu – mimo včely 2014+ na podporu opatření SOT o 45 500 000Kč (č. j. MF-32569/2022/1904-3).

Graf 19 - Příjmy z rozpočtu EU – SZP v roce 2022 v Kč



7.5 Ostatní nedaňové příjmy, kapitálové příjmy a přijaté transfery

7.5.1 Nedaňové příjmy

Tabulka 41 - Nedaňové příjmy v roce 2022 za OSS kapitoly 329 MZe v Kč

NEDAŇOVÉ PŘÍJMY				
OSS	Schválený rozpočet	Rozpočet po změnách	Skutečnost k 31. 12. 2022	% plnění rozpočtu po změnách
MZe	4 666 500 000	4 667 500 000	4 501 741 286	96,45
SVS	139 500 000	139 500 000	139 196 096	99,78
ÚSKVBL	1 300 000	1 300 000	34 681 219	2 667,79
ÚKZÚZ	67 000 000	67 000 000	83 228 965	124,22
ÚHÚL	3 000 000	3 000 000	8 444 305	281,48
ČPI	0	0	52 460	0
SZPI	95 000 000	94 000 000	97 621 991	103,85
SPÚ	1 650 000 000	1 650 000 000	1 783 774 509	108,11
Celkem	6 622 300 000	6 622 300 000	6 648 740 832	100,40

Nedaňové příjmy kapitoly 329 - MZe byly v roce 2022 rozpočtovány v celkové výši 6 622 300 000 Kč, skutečnost byla 6 648 740 832 Kč. Plnění těchto příjmů je tedy ve výši 100,40 % rozpočtu po změnách.

Mezi významné položky těchto příjmů jsou příjmy z vlastní činnosti OSS. Jedná se o **podseskupení 211**. Rozpočet pro rok 2022 předpokládal příjmy ve výši 210 150 000 Kč, skutečnost byla 190 288 773 Kč. Plnění příjmů bylo na 90,55 %.

V rámci **podseskupení 212** příjmové části rozpočtu je nejvýznamnější položka **2125 - Převody z fondů státních podniků do státního rozpočtu**. Rozpočet pro rok 2022 předpokládal příjmy ve výši 4 000 000 000 Kč, skutečnost byla 4 360 000 000 Kč. Jedná se o převod z fondu zakladatele národního podniku Budějovický Budvar ve výši 550 000 000 Kč a převod z fondu zakladatele státního podniku Lesy ČR. Plnění této položky bylo na 109,00 %.

Příjmy z pronájmu majetku - **podseskupení 213** – byly rozpočtovány pro rok 2022 ve výši 279 628 000 Kč, skutečnost byla plněna na 114,03 % částkou 318 848 227 Kč. Nejvýznamněji se na plnění podílely příjmy z pronájmu pozemků částkou 263 258 330 Kč. Plánovaný rozpočet byl plněn na 114,24 % a k jejich naplnění došlo zejména u Státního pozemkového úřadu.

Výnosy z finančního majetku předpokládaly příjem v rámci schváleného rozpočtu částku 5 087 000 Kč. Její naplnění u **podseskupení 214**, kam patří příjmy z úroků a kursové rozdíly,

bylo ve výši 13 371 741 Kč, a to u Státního pozemkového úřadu částka 13 368 100 Kč za úroky z prodeje půdy u víceletých smluv.

Státní zemědělská a potravinářská inspekce uděluje pravomocně uložené pokuty ve správním řízení provozovatelům potravinářských podniků. Jde zejména o pokuty za přestupky dle zákona č. 110/1997 Sb., o potravinách a tabákových výrobcích, zákona č. 321/2004 Sb., o vinohradnictví a vinařství a zákona č. 146/2002 Sb., o Státní zemědělské a potravinářské inspekci. Nejvyšší plnění příjmů na položce 2212 Sankční platby přijaté od jiných subjektů ve výši 94 222 928 Kč bylo u uvedené organizace, když schválený rozpočet **podseskupení 221** – Přijaté sankční platby za všechny organizace byl ve výši 98 672 000 Kč a byl plněn částkou 124 994 092 Kč.

V rámci **podseskupení 222** Přijaté vratky transferů a ostatní podobné příjmy je nejvýznamnější položka 2221 Přijaté vratky nespotebovaných transferů, která byla rozpočtována ve výši 307 727 000 Kč a plněna částkou ve výši 55 000 000 Kč, tj. na 17,87 %. Jedná se o vratku od Státního zemědělského intervenčního fondu. Tato vratka se týká nevyužitých finančních prostředků poskytnutých Státnímu zemědělskému intervenčnímu fondu Ministerstvem zemědělství na výplaty dotací na společnou zemědělskou politiku a zemědělské národní dotace, které již nemohou být využity na výplaty konečným příjemcům. Na položce 2229 Ostatní přijaté vratky transferů bylo plnění ve výši 23 508 239 Kč a jednalo se o vratky dotací od příjemců.

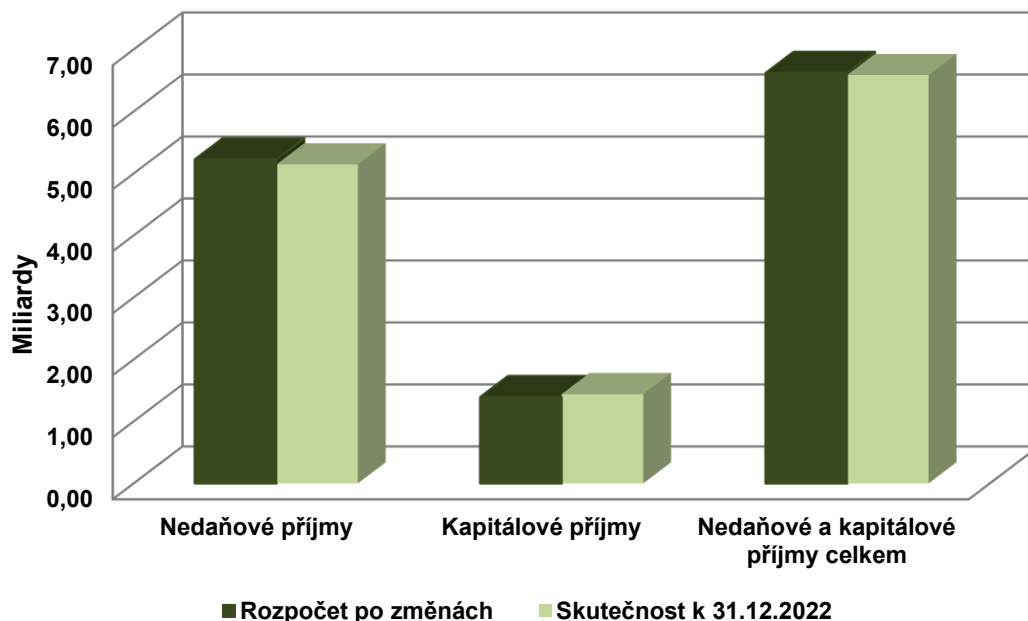
Schválený rozpočet Příjmů z prodeje krátkodobého a drobného dlouhodobého majetku **podseskupení 231** byl ve výši 160 000 Kč. Tyto příjmy byly předpokládány u Státní zemědělské a potravinářské inspekce a u Ministerstva zemědělství. Schválený rozpočet byl plněn částkou 363 240 Kč. Nejvyšší plnění ve výši 270 381 Kč bylo u Státní zemědělské a potravinářské inspekce. Zbývající příjmy ve výši 67 066 Kč byly příjmem Ministerstva zemědělství a ve výši 25 793 Kč byly příjmem Státní veterinární správy.

Podseskupení 232 – Ostatní nedaňové příjmy předpokládalo, že příjmy budou naplněny do výše schváleného rozpočtu 290 116 000 Kč. Byly naplněny částkou 39 628 626 Kč, což představovalo plnění ve výši 13,66 %. Nejvyšší plnění 30 734 633 Kč bylo na položce 2324 Přijaté nekapitálové příspěvky a náhrady a jednalo se zejména o vratky minulých let, náklady řízení, náhrady škod a úhrady služeb týkajících se minulých let. Další příjmy tohoto seskupení se týkaly příjmu na položce Přijaté pojistné náhrady 2322 ve výši 871 791 Kč.

Podseskupení 241 nedaňových příjmů jsou Splátky půjčených prostředků od podnikatelských subjektů, jejichž schválený rozpočet byl 20 000 000 Kč. Schválený rozpočet byl plněn u Ministerstva zemědělství na položce 2412 Splátky půjčených prostředků od podnikatelských nefinančních subjektů – právnických osob částkou 16 736 841 Kč a jednalo se převážně o splátky od Vinařského fondu za návratnou finanční výpomoc.

V rámci **podseskupení 248** na položce 2482 Splátky od dlužníků za zaplacení dodávek byl rozpočet 1 000 000 Kč Státního pozemkového úřadu plněn částkou 2 908 129 Kč. Jednalo se o doplatek rozdílové ceny pozemků, které vznikají při pozemkových úpravách a dokud není rozdíl zaplacen, jsou vedeni jako dlužníci.

Graf 20 - Plnění nedaňových a kapitálových příjmů v roce 2022 v mlrd. Kč



7.5.1.1 Sankční poplatky

Tabulka 42 - Příjmy z titulu poplatků na činnost správních úřadů, soudních poplatků a pokut v roce 2022 v Kč

OSS	PŘEDPIS	INKASO	PŘEPLATKY	NEDOPLATKY	ÚČEL
MZe	69 999	69 999	0	0	pokuty, úroky z prodlení
SVS	28 062 286	16 643 456	0	7 630 050	porušení předpisů v oblasti veterinární péče
ÚSKVBL	0	984 000	0	0	pokuty, úroky z prodlení
ÚKZÚZ	1 567 843	1 383 243	233 500	417 600	pokuty
ÚHÚL	0	2 097	0	0	sankce dodavatele
ČPI	0	0	0	0	
SZPI	103 856 963	94 222 928		9 634 035	pokuty ve správním řízení
SPÚ	33 860 816	11 688 370	***	***	úroky z prodlení, poplatky z prodlení a smluvní pokuty ze smluvních vztahů
CELKEM	167 417 907	124 994 092	233 500	17 681 685	

*** Jelikož se jedná o tisíce položek, nejsou sloupce přeplatky a nedoplatky vyplněné, protože částky inkasované za sankční poplatky v roce 2022 se týkají sankčních poplatků předepsaných i v minulých obdobích.

Příjmy ze sankčních poplatků v roce 2022 činily 124 994 092 Kč. Jedná se o příjmy za pokuty převážně udělené SZPI, úroky z prodlení, porušení předpisů v oblasti veterinární péče, poplatky z prodlení a smluvní pokuty ze smluvních vztahů. Výši předpisů v jednotlivých měsících ovlivňují i opravy předpisů z předchozích období.

7.5.2 Kapitálové příjmy

Rozpočet kapitálových příjmů v roce 2022 byl schválen ve výši 1 392 760 000 Kč. Skutečnost za kapitolu 329 MZe byla 1 441 037 391 Kč. Nejvyšší podíl na plnění kapitálových příjmů má Státní pozemkový úřad za příjmy z prodeje pozemků ve výši 1 433 507 479 Kč (v roce 2019 to bylo 1 453 009 429 Kč, v roce 2020 1 454 886 668 Kč a v roce 2021 1 498 470 822 Kč). Ostatní OSS měly plnění příjmů celkem ve výši 7 529 912 Kč, což představuje 0,52 % ze skutečnosti kapitálových příjmů. Přehled podle jednotlivých OSS a položek je uveden v tabulce č. 43.

Tabulka 43 - Kapitálové příjmy v roce 2022 v Kč

OSS	Položka	Schválený rozpočet	Rozpočet po změnách	Skutečnost k 31. 12. 2022	% plnění rozpočtu po změnách
MZe	3111			4 220	0,00
	3113	200 000	200 000	10 500	5,25
Celkem MZe		200 000	200 000	14 720	7,36
SVS	3113			782 819	
	3119	0	0	6 700	0,00
Celkem SVS		0	0	789 519	0,00
ÚSKVBL	3113	0	0	96 320	0,00
Celkem ÚSKVBL		0	0	96 320	0,00
ÚKZÚZ	3113	0	0	1 869 501	0,00
	3119	0	0	30 415	0,00
Celkem ÚKZUZ		0	0	1 899 916	0,00
ÚHÚL	3113	0	0	492 337	0,00
Celkem ÚHUL		0	0	492 337	0,00
ČPI	3113	0	0	45 000	0,00
Celkem ČPI		0	0	45 000	0,00
SZPI	3113	200 000	200 000	882 248	441,12
Celkem SZPI		200 000	200 000	882 248	441,12
SPÚ	3111	1 392 160 000	1 392 160 000	1 433 507 479	102,97
	3112	0	0	927 830	0,00
	3113	200 000	200 000	2 382 021	1 191,01
Celkem SPÚ		1 392 360 000	1 392 360 000	1 436 817 330	103,19
Celkem		1 392 760 000	1 392 760 000	1 441 037 391	103,47

Položky tabulky č. 42:

3111 – Příjmy z prodeje pozemků

3112 – Příjmy z prodeje ostatních nemovitých věcí a jejich částí

3113 – Příjmy z prodeje ostatního hmotného dlouhodobého majetku

3119 – Ostatní příjmy z prodeje dlouhodobého majetku

Na položce 3111 Příjmy z prodeje pozemků se rozpočtují příjmy na základě víceletých smluv, které obsahují splátkové kalendáře na 30 let. Skutečné vyšší plnění této položky oproti rozpočtu však ovlivňuje například situace, kdy vlastníci nemovitostí předčasně splatí zbývající část mimo splátkový kalendář, nebo se navýší plánovaný doplatek vlivem vyšší hodnoty směněného pozemku.

7.5.3 Přijaté transfery

Tabulka 44 - Přijaté transfery v roce 2022 v Kč

Přijaté transfery a převody z vlastních fondů	Položka	Schválený rozpočet	Rozpočet po změnách	Skutečnost k 31. 12. 2022	% plnění rozpočtu po změnách
Převody z ostatních vlastních fondů	4132	2 000 000	2 000 000	1 470 440	73,52
Převody z rezervních fondů OSS	4135	0	0	39 480 328	0
Ostatní převody z vlastních fondů	4139	0	0	7 601 138	0
PRV - Technická pomoc – Neinvestiční přijaté transfery ze státních fondů	4113	0	0	16 157 943	0
Celkem		2 000 000	2 000 000	64 709 849	3 235,49

Do příjmů kapitoly 329 bylo převedeno z vlastních fondů na rozpočtovou položku 4132 Převody z ostatních vlastních fondů 1 470 440 Kč. Jedná se o nevyčerpané prostředky na mzdy včetně příslušenství za prosinec 2021 organizačních složek státu Ministerstvo zemědělství, Ústav pro státní kontrolu veterinárních biopreparátů a léčiv, Státní zemědělská a potravinářská inspekce.

Na rozpočtovou položku 4113 bylo v rámci PRV - Technická pomoc – Neinvestiční přijaté transfery ze státních fondů převedeno 16 157 943 Kč.

Na rozpočtovou položku 4135 bylo z rezervních fondů převedeno 39 480 328 Kč. Z toho prostředky ve výši 27 100 Kč jsou příjmy z rozpočtu Evropské unie bez společné zemědělské politiky – program KP – Horizont 2020 2014+ OSS ÚKZÚZ a prostředky ve výši 3 818 986 Kč jsou příjmy z rozpočtu Evropské unie bez společné zemědělské politiky – program KP – Horizont 2020 2014+ OSS ÚHÚL.

Na rozpočtovou položku 4139 bylo v rámci ostatních převodů z vlastních fondů převedeno 7 601 138 Kč. Z toho prostředky ve výši 2 627 215 Kč jsou příjmy z rozpočtu Evropské unie bez společné zemědělské politiky – program Jiné EU 2014+ OSS ÚKZÚZ.

Tabulka 45 - Neinvestiční převody z vlastních fondů v Kč

Položka	Název položky	MZe	SVS	ÚSKVBL	ÚKZÚZ	ÚHÚL	SZPI
4132	Převody z ostatních vlastních fondů	816 838	0	58 074	0	0	595 528
4135	Převod z rezervních fondů organizačních složek státu	2 076 697	0	33 520 096	37 000	3 846 436	0
4139	Převod ze zvláštního účtu	0	0	0	7 601 138	0	0
413x	Převody celkem	2 893 535	0	33 578 170	7 638 138	3 846 436	595 528

Mezi nejvýznamnější položku v příjmové části týkající se podseskupení položek 413 – Neinvestiční převody z vlastních fondů a ve vztahu k útvarům bez plné právní subjektivity patří položka 4135 Ústavu pro státní kontrolu veterinárních biopreparátů a léčiv.

Ústav pro státní kontrolu veterinárních biopreparátů a léčiv vybírá na základě § 112 zákona č. 378/2007 Sb., léčivech a o změnách některých souvisejících zákonů, v platném znění a vyhlášky č. 427/2008 Sb., o stanovení výše náhrad výdajů za odborné úkony vykonávané v působnosti Státního ústavu pro kontrolu léčiv a Ústavu pro státní kontrolu veterinárních biopreparátů a léčiv, náhrady výdajů za odborné úkony. Tyto finanční prostředky nejsou součástí státního rozpočtu a byly čerpány v souladu s ustanoveními zákona 218/2000 Sb., o rozpočtových pravidlech v platném znění, v souladu s interními pravidly pro čerpání S-018/1000 a na základě Pravidel pro použití mimorozpočtových zdrojů MZe, ze dne 7. 11. 2006, č. j. 34386/2006-13012. V roce 2022 byly zapojeny do příjmů organizace a čerpány mimorozpočtové zdroje ve výši 33 520 096 Kč.

Na položku 4132 Převody z ostatních vlastních fondů byly z depozitního účtu převedeny nevyčerpané mzdové prostředky za prosinec 2021, včetně příslušenství v částce 595 528 Kč u organizačních složek státu MZe, ÚSKVBL a SZPI.

Další převody u položky 4135 byly u Ministerstva zemědělství jiné prostředky ze zahraničí ve výši 2 076 697 Kč, kde se jednalo o příjmy na činnost Koordinačního místa pro spolupráci s EFSA (Evropský úřad pro bezpečnost potravin). Další částka u této položky se týká převodu příjmů organizační složky státu ÚHÚL a ÚKZÚZ. U ÚHÚL jsou na položce 4135 na PVS 1030040010 Ostatní nedaňové příjmy, kapitálové příjmy a přijaté transfery i prostředky ve výši 3 818 986 Kč – program KP Horizont 2020 2014+, které měly být zařazeny na PVS 1030020010 Příjmy z rozpočtu Evropské unie bez společné zemědělské politiky.

Tabulka 46 - Příjmové položky rozpočtové skladby, které v roce 2022 za kapitolu MZe přesáhly 50 mil. Kč

OSS	Položka		Státní rozpočet 2022		Skutečnost k 31. 12. 2022	% plnění rozpočtu po změnách
			schválený	po změnách		
MZe	2221	Přijaté vratky nespotebovaných transferů	307 727 000	307 727 000	55 000 000	17,87
MZe	2125	Převody z fondů státních podniků do státního rozpočtu	4 000 000 000	4 000 000 000	4 360 000 000	109,00
SPÚ	2131	Příjmy z pronájmu pozemků	230 000 000	230 000 000	262 148 883	113,98
SPÚ	3111	Příjmy z prodeje pozemků	1 392 160 000	1 392 160 000	1 433 507 479	102,97
SZPI	2212	Sankční platby přijaté od jiných subjektů	92 742 000	92 742 000	94 222 928	102,70
SVS	2111	Příjmy z poskytování služeb a výrobků	134 000 000	134 000 000	108 019 889	80,61
ÚKZÚZ	2111	Příjmy z poskytování služeb a výrobků	67 000 000	67 000 000	71 283 694	106,39

Výše uvedená tabulka 46 je přehledem příjmových položek, které v roce 2022 za kapitolu Ministerstva zemědělství přesáhly 50 mil. Kč.

8 Druhá struktura výdajů

V rozpočtu kapitoly MZe byly zahrnuty kapitálové a běžné výdaje vlastního ministerstva, výdaje resortních organizačních složek státu a výdaje na financování společné zemědělské politiky a operačních programů. Schválený rozpočet výdajů činil celkem **59 689 515 450 Kč**, v tom: kapitálové výdaje **10 762 084 473 Kč** a běžné výdaje **48 927 430 977 Kč**.

Celkové čerpání výdajů činilo **68 598 875 234 Kč**, tj. **111,45 %** rozpočtu po změnách, v tom: kapitálové výdaje ve výši 9 981 954 704 Kč (120,75 % rozpočtu po změnách) a běžné výdaje ve výši 58 616 920 530 Kč (110,01 % rozpočtu po změnách).

Tabulka 47 - Výdaje celkem kapitoly 329 – MZe za rok 2022 v členění podle druhu výdaje v Kč

UKAZATEL	ROZPOČET 2022			% plnění
	Schválený rozpočet	Rozpočet po změnách	Skutečnost 2022	
	1	2	3	
Výdaje na platy a obdobné a související výdaje	3 594 218 103	3 675 343 262	3 723 198 085	101,30
Výdaje na neinvestiční nákupy a související výdaje	2 425 856 366	1 699 618 113	2 022 770 855	119,01
Neinvestiční transfery soukromoprávním osobám	4 074 656 471	5 326 807 950	5 846 102 506	109,75
Neinvestiční transfery veřejnoprávním osobám a mezi peněžními fondy téže osoby a platby daní	38 334 779 037	42 015 612 082	46 117 034 938	109,76
Neinvestiční transfery a některé náhrady fyzickým osobám	156 121 000	128 181 252	323 211 304	252,15
Neinvestiční transfery a související platby do zahraničí	8 700 000	8 200 000	6 175 356	75,31
Výdaje na náhrady za nezpůsobenou újmu	330 100 000	422 088 556	561 732 994	133,08
Ostatní neinvestiční výdaje	3 000 000	6 762 340	16 694 492	246,87
BĚŽNÉ VÝDAJE CELKEM	48 927 430 977	53 282 613 554	58 616 920 530	110,01
Investiční nákupy a související výdaje	1 402 612 500	972 201 624	1 707 771 175	175,66
Investiční transfery	9 359 471 973	7 294 501 433	8 274 183 529	113,43
KAPITÁLOVÉ VÝDAJE CELKEM	10 762 084 473	8 266 703 057	9 981 954 704	120,75
VÝDAJE KAPITOLY 329 CELKEM	59 689 515 450	61 549 316 611	68 598 875 234	111,45

Tabulka 48 - Specifické ukazatele výdajů kapitoly 329 – MZe v roce 2022 v Kč

Název ukazatele	Skutečnost 2021	Schválený rozpočet 2022	Rozpočet po změnách 2022	Skutečnost 2022	Použití nároků z nespotřebovaných výdajů v roce 2022	% plnění rozpočtu po změnách	2022/2021 v %
Rozpočtové výdaje	68 310 009 861	59 689 515 450	61 549 316 611	68 598 875 234	19 102 864 910	111,45	100,42
Podpora agrárního sektoru	45 505 392 955	42 197 990 045	43 634 700 310	47 540 934 202	13 521 335 940	108,95	104,47
· v tom: dotace Státnímu zemědělskému intervenčnímu fondu	43 159 231 750	40 336 490 045	41 410 783 754	45 419 230 495	13 382 227 127	109,68	105,24
· ostatní výdaje	2 346 161 205	1 861 500 000	2 223 916 556	2 121 703 707	139 108 814	95,40	90,43
Dotace na činnost Státního zemědělského intervenčního fondu	2 150 000 000	2 050 000 000	2 050 000 000	2 050 000 000	0	100,00	95,35
· v tom: dotace Státnímu zemědělskému intervenčnímu fondu na činnost	1 900 000 000	1 850 000 000	1 850 000 000	1 850 000 000	0	100,00	97,37
· ostatní dotace	250 000 000	200 000 000	200 000 000	200 000 000	0	100,00	80,00
Podpora lesního hospodářství	5 476 289 489	3 583 000 000	3 581 986 550	4 635 071 117	1 929 515 894	129,40	84,64
Podpora vodního hospodářství	4 246 901 591	2 786 000 000	3 684 750 000	4 475 987 829	1 324 322 969	121,47	105,39
Podpora neziskovým organizacím	80 755 502	60 000 000	60 000 000	83 463 814	23 899 733	139,11	103,35
Ostatní výdaje na státní politiku resortu, inspekční, kontrolní a výzkumnou činnost	10 850 670 323	9 012 525 405	8 537 879 751	9 813 418 273	2 303 790 373	114,94	90,44
· v tom: další výdaje na státní politiku resortu, inspekční, kontrolní a výzkumnou činnost	10 848 866 643	9 007 310 685	8 522 249 891	9 798 425 219	2 300 590 012	114,97	90,32
· výdaje spojené s výkonem předsednictví ČR v Radě Evropské unie	1 803 680	5 214 720	15 629 860	14 993 054	3 200 361	95,93	831,25

Tabulka 49 - Plnění vybraných průřezových ukazatelů výdajové části kapitoly 329 – MZe ve srovnání se skutečností roku 2022 v Kč

Název ukazatele	Skutečnost 2021	Schválený rozpočet 2022	Rozpočet po změnách 2022	Skutečnost 2022	Použití nároků z nespotřebovaných výdajů v roce 2022	% plnění rozpočtu po změnách
Výdaje spolufinancované z rozpočtu Evropské unie bez společné zemědělské politiky celkem	1 811 475 922	5 628 851 624	5 697 872 257	4 398 426 763	533 822 491	77,19
· v tom: ze státního rozpočtu	54 722 263	42 052 257	111 072 890	75 788 515	15 691 995	68,23
· podíl rozpočtu Evropské unie	1 756 753 658	5 586 799 367	5 586 799 367	4 322 638 248	518 130 496	77,37
Výdaje na společnou zemědělskou politiku celkem	38 570 731 750	35 394 990 045	36 733 793 149	40 631 958 783	12 562 227 127	110,61
· v tom: přímé platby - předfinancování ze státního rozpočtu	22 259 698 041	22 050 793 000	22 050 793 000	24 003 827 572	8 991 876 472	108,86
· přímé platby - dofinancování ze státního rozpočtu	538 644 853	563 784 000	563 784 000	549 779 563	85 668 146	97,52
· podpora venkova – ze státního rozpočtu	5 405 878 765	2 932 516 000	2 932 516 000	4 828 564 467	1 897 488 531	164,66
· podpora venkova - podíl rozpočtu Evropské unie	9 563 027 661	8 980 450 703	8 980 450 703	9 441 440 556	1 445 096 798	105,13
· společná organizace trhu - ze státního rozpočtu	452 337 698	712 639 000	1 467 148 395	1 047 632 103	120 483 709	71,41
· společná organizace trhu - podíl rozpočtu Evropské unie	351 144 732	154 807 342	739 101 051	760 714 523	21 613 472	102,92

Tabulka 50 - Vývoj výdajů v letech 2018 – 2022 dle OSS v Kč

VÝVOJ VÝDAJŮ					
	SKUTEČNOST				
NÁZEV	2018	2019	2020	2021	2022
MZe	51 200 086 372	57 927 489 786	64 993 462 637	61 009 623 991	62 492 694 834
SVS	1 101 355 652	1 168 919 781	1 144 050 511	1 167 637 136	1 185 761 991
ÚSKVBL	86 100 097	88 519 919	104 773 698	92 001 813	93 854 173
ÚKZÚZ	807 359 023	821 348 307	839 140 274	832 370 181	830 435 595
ÚHÚL	297 767 424	305 048 033	316 567 114	325 306 433	333 417 756
ČPI	45 056 625	47 197 993	49 237 016	49 496 041	53 441 972
SZPI	491 261 018	556 006 541	535 956 809	554 419 731	559 715 748
SPÚ	3 373 497 036	3 299 842 698	2 837 436 943	4 279 154 535	3 049 553 165
CELKEM	57 402 483 247	64 214 373 058	70 820 625 002	68 310 009 861	68 598 875 234

8.1 Rovnoměrnost čerpání výdajů

Tabulka 51 - Rovnoměrnost čerpání výdajů kapitoly MZe v jednotlivých čtvrtletích roku 2022 v Kč

Ukazatel	Rozpočet 2022 po změnách	Čerpání k 31. 3. 2022		Čerpání k 30. 6. 2022	
	v Kč	v Kč	index %	v Kč	index %
Výdaje celkem	61 549 316 611	21 858 461 740	35,51	31 236 042 279	50,75
Běžné (neinvestiční) výdaje celkem	53 282 613 554	20 777 938 115	39,00	27 848 458 672	52,27
Kapitálové výdaje celkem	8 266 703 057	1 080 523 625	13,07	3 387 583 607	40,98

Ukazatel	Rozpočet 2022 po změnách	Čerpání k 30. 9. 2022		Čerpání k 31. 12. 2022	
	v Kč	v Kč	index %	v Kč	index %
Výdaje celkem	61 549 316 611	37 994 691 301	61,73	68 598 875 233	111,45
Běžné (neinvestiční) výdaje celkem	53 282 613 554	32 721 023 398	61,41	58 616 920 530	110,01
Kapitálové výdaje celkem	8 266 703 057	5 273 667 903	63,79	9 981 954 703	120,75

Výše uvedené tabulky ukazují průběh čerpání celkových výdajů v jednotlivých čtvrtletích roku 2022 k rozpočtu po změnách. Toto čerpání celkových výdajů nevykazuje významné výkyvy s výjimkou čerpání k třetímu čtvrtletí, kde dosahuje výše pouze 61,73 %, což je způsobeno sezónností čerpání výdajů.

Vývoj čerpání je výrazně odlišný u běžných výdajů oproti výdajům kapitálovým. Běžné výdaje jsou nejvíce čerpány v prvním a čtvrtém čtvrtletí, které bylo způsobeno proplácením žádostí SZIF na společnou zemědělskou politiku a národní dotace a dále náhrad a škod způsobených kůrovcem.

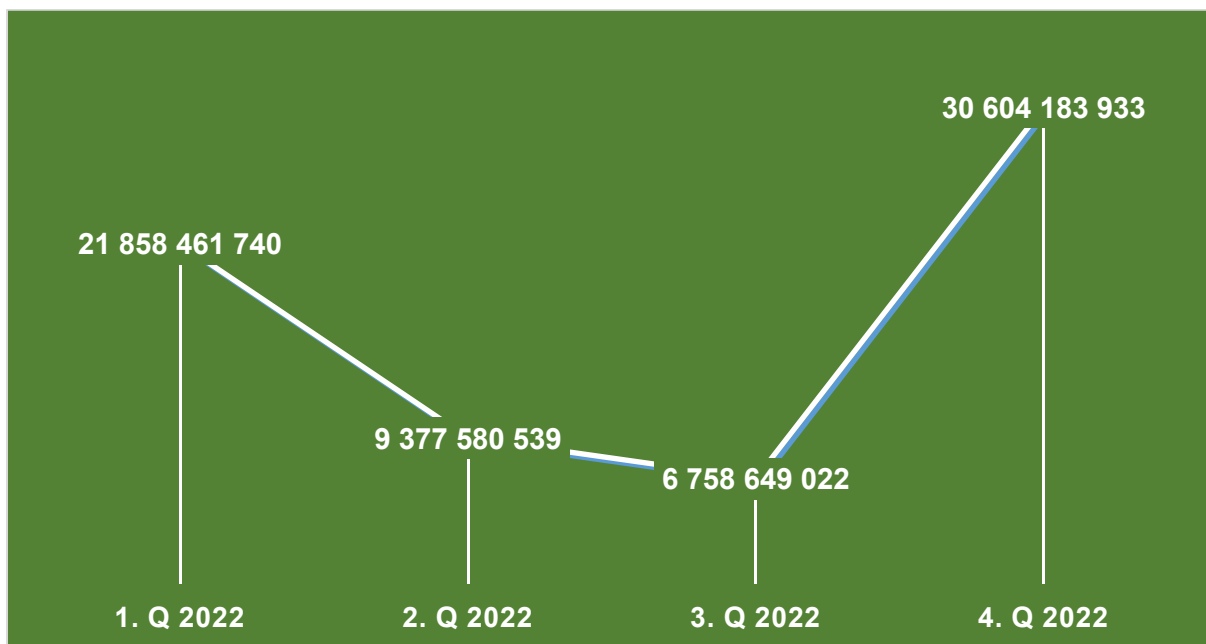
Výrazné výkyvy v čerpání v jednotlivých čtvrtletích však vykazuje čerpání kapitálových výdajů, které je způsobeno zejména v oblasti poskytování podpor v rámci programů vodního hospodářství, a to z důvodu sezónnosti stavebních prací.

Přehled o čerpání výdajů kapitoly v jednotlivých čtvrtletích roku 2022 v Kč za jednotlivé ukazatele v poměru k rozpočtu po změnách uvádějí tabulky 121 a 122.

Rovnoměrnost čerpání v poměru ke konečnému rozpočtu uvádí tabulka 34 „Rovnoměrnost čerpání výdajů kapitoly MZe v jednotlivých čtvrtletích roku 2022 v poměru ke konečnému rozpočtu v Kč“.

Níže uvedený graf 11 zobrazuje výši skutečných výdajů v absolutní hodnotě v jednotlivých čtvrtletích roku 2022.

Graf 21 - Rovnoměrnost čerpání výdajů kapitoly MZe v jednotlivých čtvrtletích roku 2022 v Kč



Tabulka 52 - Rovnoměrnost čerpání výdajů kapitoly MZe v jednotlivých čtvrtletích roku 2022 v poměru ke konečnému rozpočtu v Kč

Název ukazatele	Konečný rozpočet	Skutečnost 1. Q 2022	%	Skutečnost 2. Q 2022	%
Souhrnné ukazatele					
Výdaje celkem	82 665 464 253	21 858 461 740	26,44	9 377 580 539	11,34
Specifické ukazatele					
Specifické ukazatele - výdaje					
· Podpora agrárního sektoru	57 751 034 222	19 073 871 535	33,03	3 892 625 508	6,74
· · v tom: dotace Státnímu zemědělskému intervenčnímu fondu	55 297 703 967	17 437 453 171	31,53	3 744 543 770	6,77
· · · · · ostatní výdaje	2 453 330 255	1 636 418 364	66,70	148 081 738	6,04
· Dotace na činnost Státního zemědělského intervenčního fondu	2 050 000 000	515 000 000	25,12	445 000 000	21,71
· · v tom: dotace Státnímu zemědělskému intervenčnímu fondu na činnost	1 850 000 000	480 000 000	25,95	445 000 000	24,05
· · · · · ostatní dotace	200 000 000	35 000 000	17,50	0	0,00
· Podpora lesního hospodářství	5 882 657 800	831 709 175	14,14	1 099 425 902	18,69
· Podpora vodního hospodářství	5 513 591 006	81 025 076	1,47	1 190 176 515	21,59
· Podpora neziskovým organizacím	87 181 642	0	0,00	86 591 987	99,32
· Ostatní výdaje na státní politiku resortu, inspekční, kontrolní a výzkumnou činnost	11 380 999 584	1 356 855 953	11,92	2 663 760 627	23,41
· · v tom: další výdaje na státní politiku resortu, inspekční, kontrolní a výzkumnou činnost	11 361 308 949	1 356 352 455	11,94	2 662 855 183	23,44
· · · · · výdaje spojené s výkonem předsednictví ČR v Radě Evropské unie	19 690 635	503 498	2,56	905 444	4,60

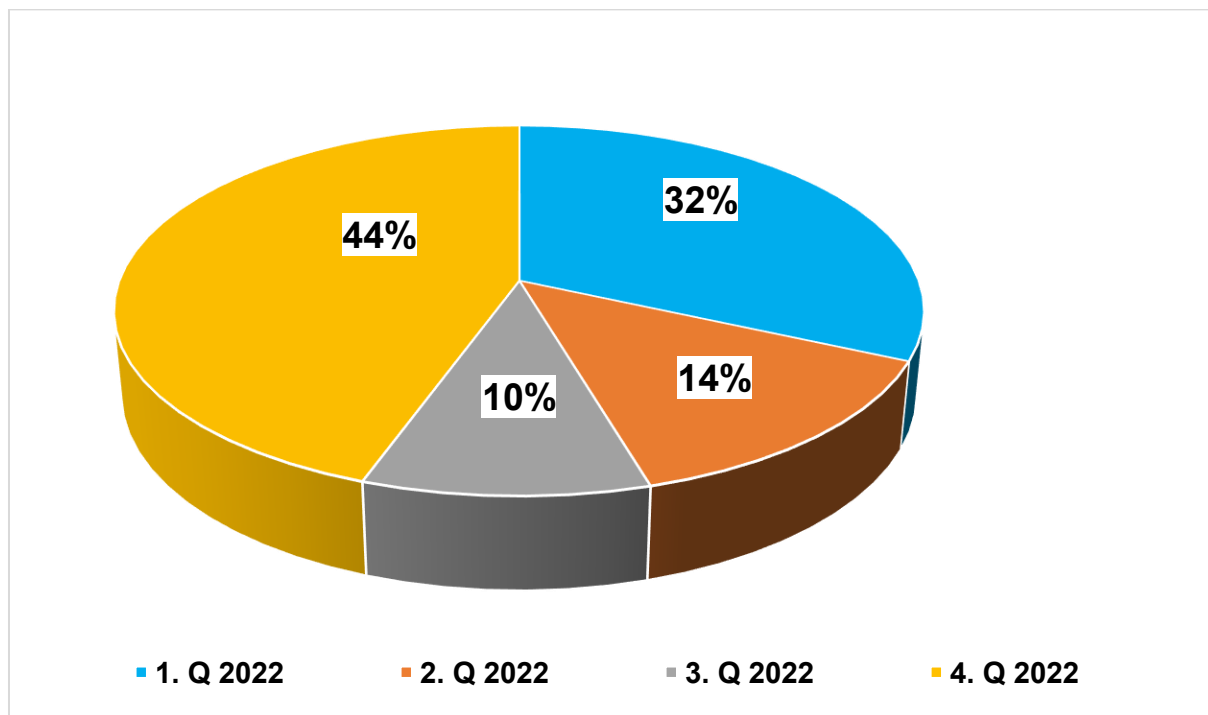
Název ukazatele	Konečný rozpočet	Skutečnost 3. Q 2022	%	Skutečnost 4. Q 2022	%
Souhrnné ukazatele					
Výdaje celkem	82 665 464 253	6 758 649 022	8,18	30 604 183 933	37,02
Specifické ukazatele					
Specifické ukazatele - výdaje					
· Podpora agrárního sektoru	57 751 034 222	2 535 280 746	4,39	22 039 156 411	38,16
· · v tom: dotace Státnímu zemědělskému intervenčnímu fondu	55 297 703 967	2 472 363 222	4,47	21 764 870 331	39,36
· · · · · ostatní výdaje	2 453 330 255	62 917 524	2,56	274 286 080	11,18
· Dotace na činnost Státního zemědělského intervenčního fondu	2 050 000 000	527 500 000	25,73	562 500 000	27,44
· · v tom: dotace Státnímu zemědělskému intervenčnímu fondu na činnost	1 850 000 000	462 500 000	25,00	462 500 000	25,00
· · · · · ostatní dotace	200 000 000	65 000 000	32,50	100 000 000	50,00
· Podpora lesního hospodářství	5 882 657 800	973 663 731	16,55	1 730 272 309	29,41
· Podpora vodního hospodářství	5 513 591 006	856 683 122	15,54	2 348 103 116	42,59
· Podpora neziskovým organizacím	87 181 642	-2 967 611	-3,40	-160 563	-0,18
· Ostatní výdaje na státní politiku resortu, inspekční, kontrolní a výzkumnou činnost	11 380 999 584	1 868 489 033	16,42	3 924 312 659	34,48
· · v tom: další výdaje na státní politiku resortu, inspekční, kontrolní a výzkumnou činnost	11 361 308 949	1 864 963 075	16,42	3 914 254 505	34,45
· · · · · výdaje spojené s výkonem předsednictví ČR v Radě Evropské unie	19 690 635	3 525 958	17,91	10 058 154	51,08

Název ukazatele	Konečný rozpočet	Skutečnost 1. Q 2022	%	Skutečnost 2. Q 2022	%
Průřezové ukazatele					
· Platy zaměstnanců a ostatní platby za provedenou práci	2 920 669 817	397 613 729	13,61	672 414 886	23,02
· Povinné pojistné placené zaměstnavatelem	999 144 782	133 104 313	13,32	226 407 214	22,66
· Základní příděl fondu kulturních a sociálních potřeb	55 948 391	6 652 446	11,89	16 308 886	29,15
· Platy zaměstnanců v pracovním poměru výjma zaměstnanců na služebních místech	455 388 866	60 511 906	13,29	101 613 770	22,31
· Platy zaměstnanců na služebních místech dle zákona o státní službě	2 367 812 902	333 888 856	14,10	564 407 253	23,84
· Výdaje na výzkum, vývoj a inovace celkem včetně programů spolufinancovaných z prostředků zahraničních programů	1 221 548 816	290 796 662	23,81	892 051 366	73,03
· · v tom: ze státního rozpočtu celkem	1 221 548 816	290 796 662	23,81	892 051 366	73,03
· · · v tom: institucionální podpora celkem	614 716 272	140 796 662	22,90	444 445 235	72,30
· · · · · · účelová podpora celkem	606 832 544	150 000 000	24,72	447 606 131	73,76
· · · · · · podíl prostředků zahraničních programů	0	0	x	0	x
· Účelová podpora na programy aplikovaného výzkumu, vývoje a inovací	606 832 544	150 000 000	24,72	447 606 131	73,76
· Institucionální podpora výzkumných organizací	595 827 041	140 644 000	23,60	444 427 760	74,59
· Vratky přeplatků splátek návratných finančních výpomocí poskytnutých v letech 1991 až 1995 včetně	0	0	x	0	x
· Zahraniční rozvojová spolupráce	28 984 359	236 558	0,82	4 423 691	15,26
· Zajištění přípravy na krizové situace podle zákona č. 240/2000 Sb.	2 421 468	0	0,00	352 269	14,55
· Výdaje spolufinancované zcela nebo částečně z rozpočtu Evropské unie bez společné zemědělské politiky celkem	6 289 380 390	32 464 754	0,52	829 324 699	13,19
· · v tom: ze státního rozpočtu	157 103 785	6 871 977	4,37	11 648 730	7,41
· · · · · podíl rozpočtu Evropské unie	6 132 276 605	25 592 777	0,42	817 675 970	13,33
· Výdaje na společnou zemědělskou politiku celkem	49 705 713 362	16 545 563 271	33,29	2 718 616 993	5,47
· · v tom: přímé platby - předfinancování ze státního rozpočtu	31 042 669 472	8 455 408 966	27,24	263 173 563	0,85
· · · · · přímé platby - dofinancování ze státního rozpočtu	649 452 146	539 346 859	83,05	6 223 356	0,96
· · · · · podpora venkova - ze státního rozpočtu	5 231 938 347	2 083 964 300	39,83	1 016 499 193	19,43
· · · · · podpora venkova - podíl rozpočtu Evropské unie	10 433 306 771	5 280 410 764	50,61	1 250 551 217	11,99
· · · · · společná organizace trhu - ze státního rozpočtu	1 587 632 104	68 885 053	4,34	176 421 428	11,11
· · · · · společná organizace trhu - podíl rozpočtu Evropské unie	760 714 523	117 547 329	15,45	5 748 236	0,76
· Výdaje vedené v informačním systému programového financování EDS/SMVS celkem	6 661 968 122	120 990 084	1,82	1 338 350 628	20,09

Název ukazatele	Konečný rozpočet	Skutečnost 3. Q 2022	%	Skutečnost 4. Q 2022	%
Průřezové ukazatele					
· Platy zaměstnanců a ostatní platby za provedenou práci	2 920 669 817	670 121 787	22,94	1 042 833 354	35,71
· Povinné pojistné placené zaměstnavatelem	999 144 782	225 469 934	22,57	351 121 048	35,14
· Základní příděl fondu kulturních a sociálních potřeb	55 948 391	11 385 870	20,35	21 039 333	37,60
· Platy zaměstnanců v pracovním poměru výjma zaměstnanců na služebních místech	455 388 866	106 712 371	23,43	171 298 208	37,62
· Platy zaměstnanců na služebních místech dle zákona o státní službě	2 367 812 902	555 314 885	23,45	857 248 363	36,20
· Výdaje na výzkum, vývoj a inovace celkem včetně programů spolufinancovaných z prostředků zahraničních programů	1 221 548 816	603 438	0,05	1 769 628	0,14
· · v tom: ze státního rozpočtu celkem	1 221 548 816	603 438	0,05	1 769 628	0,14
· · · v tom: institucionální podpora celkem	614 716 272	58 990	0,01	1 185 628	0,19
· · · · · účelová podpora celkem	606 832 544	544 448	0,09	584 000	0,10
· · · · · podíl prostředků zahraničních programů	0	0	x	0	x
· Účelová podpora na programy aplikovaného výzkumu, vývoje a inovací	606 832 544	544 448	0,09	584 000	0,10
· Institucionální podpora výzkumných organizací	595 827 041	0	0,00	0	0,00
· Vratky přeplatků splátek návratných finančních výpomocí poskytnutých v letech 1991 až 1995 včetně	0	0	x	0	x
· Zahraniční rozvojová spolupráce	28 984 359	3 419 252	11,80	4 737 914	16,35
· Zajištění přípravy na krizové situace podle zákona č. 240/2000 Sb.	2 421 468	222 741	9,20	121 637	5,02
· Výdaje spolufinancované zcela nebo částečně z rozpočtu Evropské unie bez společné zemědělské politiky celkem	6 289 380 390	1 121 940 146	17,84	2 414 697 164	38,39
· · v tom: ze státního rozpočtu	157 103 785	8 468 476	5,39	48 799 332	31,06
· · · · · podíl rozpočtu Evropské unie	6 132 276 605	1 113 471 670	18,16	2 365 897 832	38,58
· Výdaje na společnou zemědělskou politiku celkem	49 705 713 362	2 393 313 970	4,81	18 974 464 549	38,17
· · v tom: přímé platby - předfinancování ze státního rozpočtu	31 042 669 472	545 024 098	1,76	14 740 220 945	47,48
· · · · · přímé platby - dofinancování ze státního rozpočtu	649 452 146	3 499 082	0,54	710 266	0,11
· · · · · podpora venkova - ze státního rozpočtu	5 231 938 347	500 305 513	9,56	1 227 795 461	23,47
· · · · · podpora venkova - podíl rozpočtu Evropské unie	10 433 306 771	512 721 185	4,91	2 397 757 389	22,98
· · · · · společná organizace trhu - ze státního rozpočtu	1 587 632 104	554 509 395	34,93	247 816 227	15,61
· · · · · společná organizace trhu - podíl rozpočtu Evropské unie	760 714 523	277 254 697	36,45	360 164 261	47,35
· Výdaje vedené v informačním systému programového financování EDS/SMVS celkem	6 661 968 122	942 372 582	14,15	2 649 710 863	39,77

Níže uvedený graf 12 vyjadřuje procentickou výši skutečných výdajů v jednotlivých čtvrtletích roku 2022 z celkových výdajů roku 2022.

Graf 22 - Rovnoměrnost čerpání výdajů kapitoly MZe v jednotlivých čtvrtletích roku 2022 v %

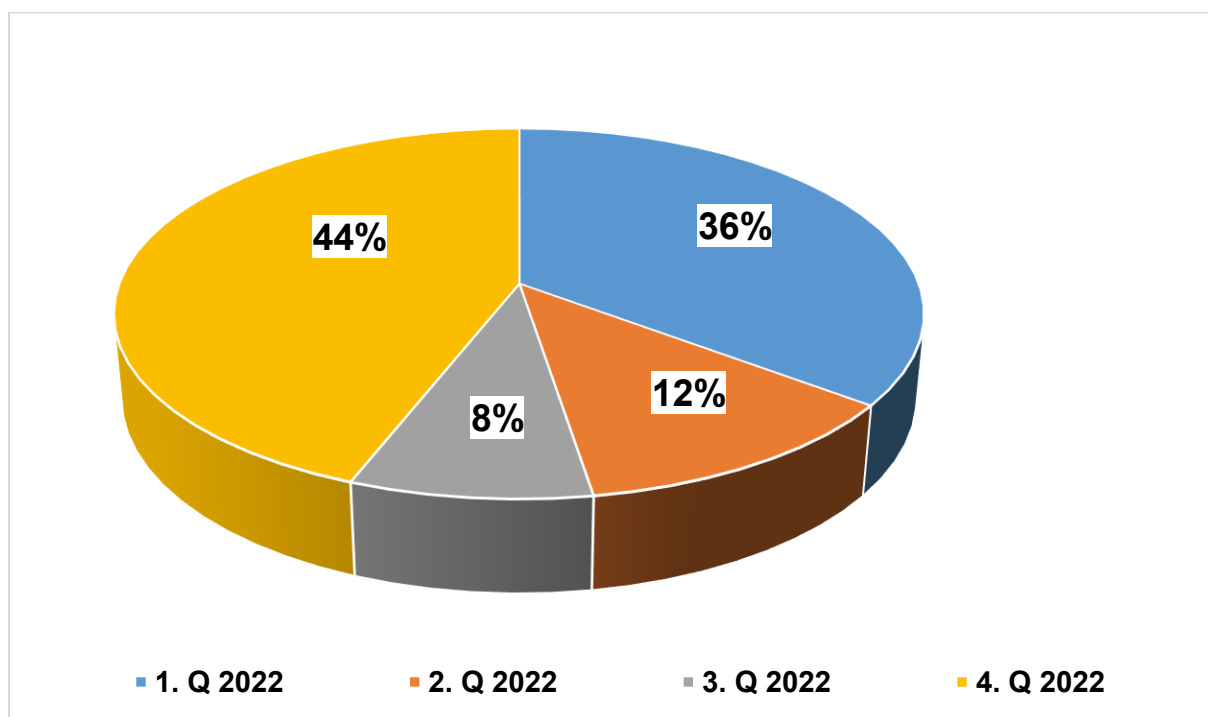


8.2 Běžné výdaje

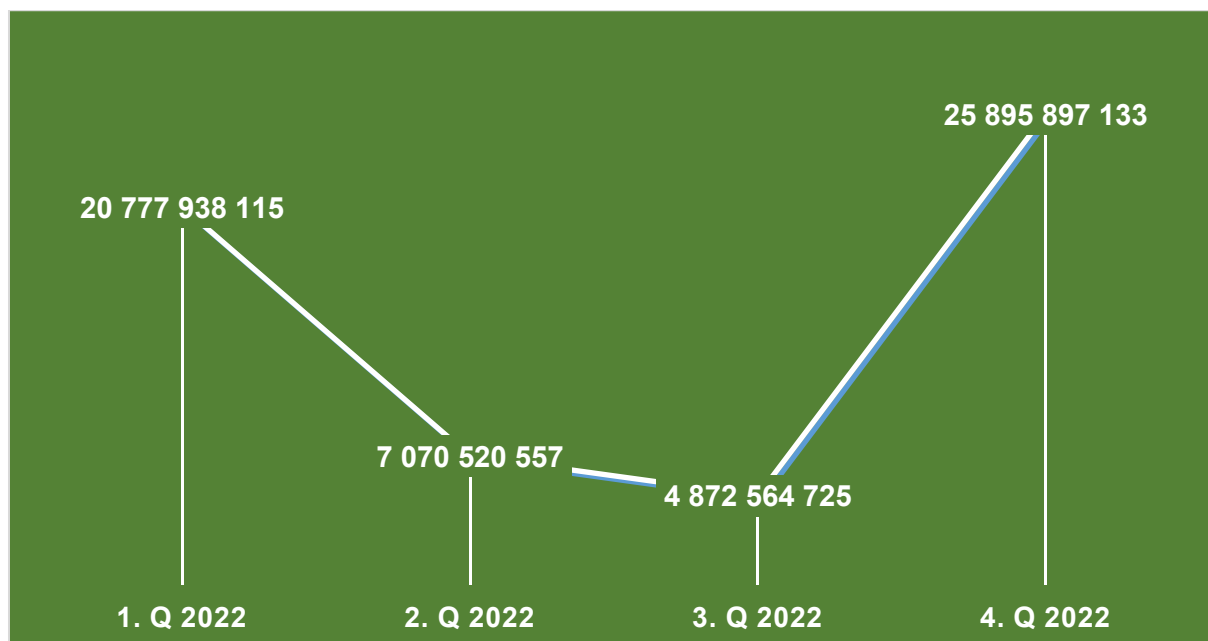
Tabulka 53 - Rovnoměrnost čerpání běžných výdajů kapitoly MZe v jednotlivých čtvrtletích roku 2022 v Kč

Název ukazatele	Skutečnost 1. Q 2022	Skutečnost 2. Q 2022	Skutečnost 3. Q 2022	Skutečnost 4. Q 2022
Běžné výdaje	20 777 938 115	7 070 520 557	4 872 564 725	25 895 897 133

Graf 23 - Rovnoměrnost čerpání běžných výdajů kapitoly MZe v jednotlivých čtvrtletích roku 2022 v %



Graf 24 - Rovnoměrnost čerpání běžných výdajů kapitoly MZe v jednotlivých čtvrtletích roku 2022 v Kč



Tabulka 54 - Vývoj běžných výdajů v letech 2018 – 2022 v Kč dle OSS

VÝVOJ BĚŽNÝCH VÝDAJŮ					
NÁZEV	SKUTEČNOST				
	2018	2019	2020	2021	2022
MZe	42 471 189 441	48 374 747 766	55 119 658 322	51 385 075 729	53 991 700 280
SVS	1 076 860 938	1 107 447 923	1 102 968 613	1 127 350 515	1 149 603 925
ÚSKVBL	79 902 316	84 507 854	85 921 486	88 796 861	90 544 016
ÚKZÚZ	753 119 751	755 097 977	792 798 340	789 527 322	795 062 789
ÚHÚL	277 592 041	289 612 313	297 999 308	308 572 705	314 287 436
ČPI	43 949 296	45 810 362	47 685 458	48 481 566	51 791 262
SZPI	463 086 283	477 738 528	486 804 818	490 757 484	506 754 108
SPÚ	1 830 307 781	1 874 745 839	1 706 962 066	1 630 619 937	1 717 176 715
CELKEM	46 996 007 847	53 009 708 562	59 640 798 411	55 869 182 119	58 616 920 530

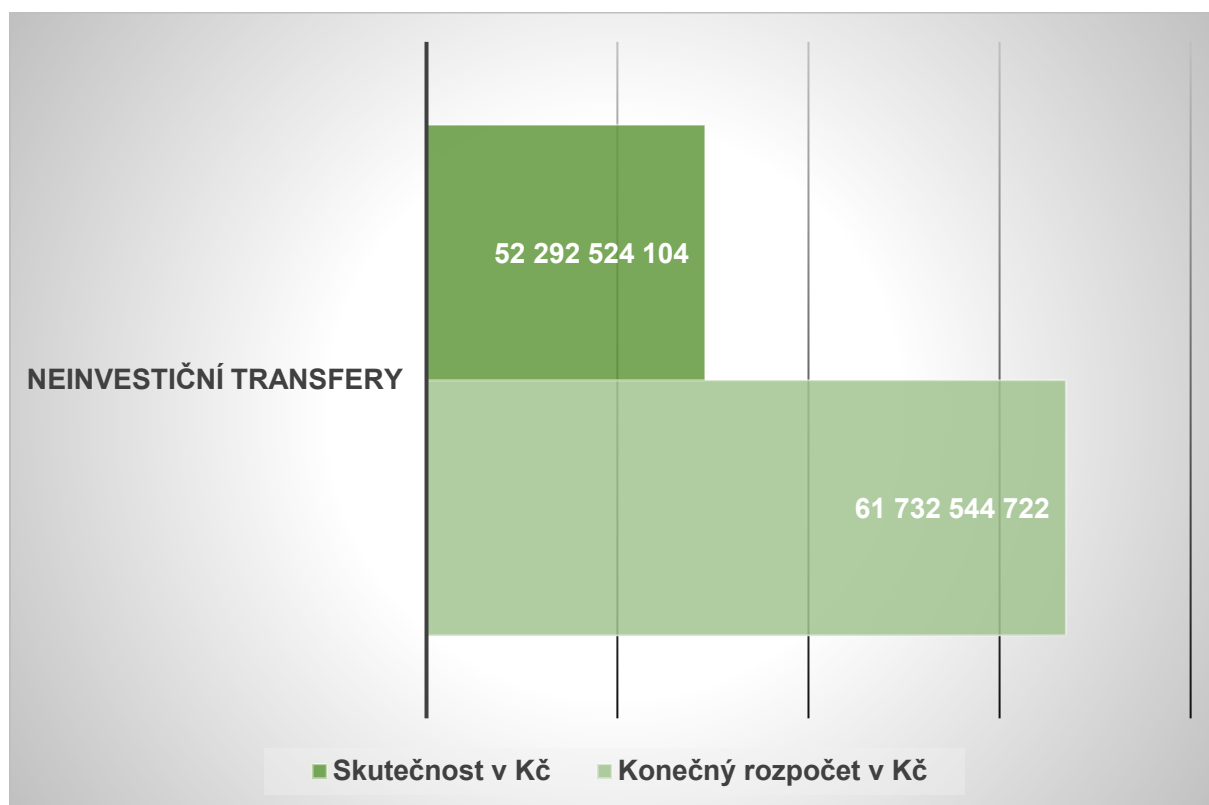
8.2.1 Neinvestiční transfery

V rozpočtu pro rok 2022 byla schválena částka určená na neinvestiční transfery ve výši 42 574 256 508 Kč, upravená byla na částku 61 732 544 722 Kč. Skutečnost byla čerpána na 85 %, tj. částka 52 292 524 104 Kč.

Tabulka 55 - Neinvestiční transfery v roce 2022 v Kč

NEINVESTIČNÍ TRANSFERY				Schválený rozpočet v Kč	Rozpočet po změnách v Kč	Konečný rozpočet v Kč	Skutečnost v Kč	Plnění (%)
Seskupení	Podseskupení							
52	Neinvestiční transfery soukromoprávním osobám	521	Neinvestiční transfery podnikatelům	3 735 256 471	5 153 682 694	6 890 902 920	5 570 075 925	
		522	Neinvestiční transfery nežiskovým a podobným osobám	339 400 000	173 125 256	287 860 518	276 026 581	
		CELEKM		4 074 656 471	5 326 807 950	7 178 763 438	5 846 102 506	81%
53	Neinvestiční transfery veřejnoprávním osobám a mezi peněžními fondy téže osoby a platby daní	531	Neinvestiční transfery rozpočtům ústřední úrovně	36 066 874 264	39 835 162 300	51 467 208 526	43 466 981 467	
		532	Neinvestiční transfery rozpočtům územní úrovně	880 000 000	368 503 391	812 034 613	742 746 926	
		533	Neinvestiční transfery příspěvkovým a podobným organizacím	1 331 762 866	1 754 204 657	1 874 575 210	1 845 577 364	
		534	Neinvestiční převody vlastním fondům a ve vztahu k útvaram bez právní osobnosti	52 947 407	54 157 346	55 948 391	55 386 534	
		536	Ostatní neinvestiční transfery jiným rozpočtům a platby daní	3 194 500	3 584 388	7 641 271	6 342 646	
		CELEKM		38 334 779 037	42 015 612 082	54 217 408 011	46 117 034 938	85%
54	Neinvestiční transfery a některé náhrady fyzickým osobám	542	Náhrady placené fyzickým osobám	12 701 000	20 971 172	30 406 889	28 762 244	
		549	Ostatní neinvestiční transfery fyzickým osobám	143 420 000	107 210 080	297 358 759	294 449 060	
		CELEKM		156 121 000	128 181 252	327 765 648	323 211 304	99%
55	Neinvestiční transfery a související platby do zahraničí	551	Neinvestiční transfery mezinárodním vládním organizacím a nadnárodním orgánům	500 000	0	407 625	407 625	
		554	Členské příspěvky mezinárodním organizacím	8 200 000	8 200 000	8 200 000	5 767 731	
		CELEKM		8 700 000	8 200 000	8 607 625	6 175 356	72%
CELEKM				42 574 256 508	47 478 801 283	61 732 544 722	52 292 524 104	85%

Graf 25 - Neinvestiční transfery v roce 2022 v Kč



8.2.1.1 Seskupení 52 – Neinvestiční transfery soukromoprávními osobám

Celkem v rámci seskupení 52 – Neinvestiční transfery soukromoprávními osobám bylo vyplaceno **81 %** z konečného rozpočtu roku 2022.

Seskupení 52					
Název podseskupení	Schválený rozpočet v Kč	Rozpočet po změnách v Kč	Konečný rozpočet v Kč	Skutečnost v Kč	Plnění (%)
Neinvestiční transfery soukromoprávními osobám CELKEM	4 074 656 471	5 326 807 950	7 178 763 438	5 846 102 506	81%

Tabulka 56 - Podseskupení 521 – Neinvestiční transfery podnikatelům

V roce 2022 obdržely v rámci **podseskupení položek 521** (položka 5212, 5213 a 5215) neinvestiční prostředky v rámci těchto dotačních programů a podpor:

Seskupení 52					
Neinvestiční transfery soukromoprávními osobám					
Název podseskupení	Schválený rozpočet v Kč	Rozpočet po změnách v Kč	Konečný rozpočet v Kč	Skutečnost v Kč	Plnění (%)
Podseskupení - 521 - Neinvestiční transfery podnikatelům					
Neinvestiční transfery podnikatelským subjektům	3 735 256 471	5 153 682 694	6 890 902 920	5 570 075 925	81%
Položka 5212 - Neinvestiční transfery nefinančním podnikatelům - fyzickým osobám				352 760 164	
Lesní hospodářství				148 440 362	
Lesní hospodářství - kůrovec				200 868 293	
Vodní hospodářství				1 399 452	
Vodní hospodářství - Švihov				496 938	
OP Rybářství				1 555 119	
Položka 5213 - Neinvestiční transfery nefinančním podnikatelům - právnickým osobám				3 509 636 591	
DT - 6. Genetické zdroje				22 084 000	
DP - 16. Udržování a obnova kulturního dědictví venkova				148 120	
Lesní hospodářství				1 902 993 647	
Lesní hospodářství - kůrovec				854 888 466	
Vodní hospodářství				362 033 667	
Vodní hospodářství - přímé dotace				68 000 000	
Vodní hospodářství - úrokové dotace				624	
Vodní hospodářství - Švihov				50 235 646	
VaV - účelová podpora				91 988 094	
VaV - institucionální podpora				151 863 000	
OP Rybářství				5 401 327	
Položka 5215 - Neinvestiční transfery vybraným podnikatelům ve vlastnictví státu				1 707 679 171	
Dotace - PGRLF				1 668 410 544	
Dotace - Vinařský fond				39 268 627	

Tabulka 57 - Podseskupení 522 – Neinvestiční transfery neziskovým a podobným osobám

V roce 2022 obdržely v rámci **podseskupení položek 522** (položka 5221, 5222, 5223 a 5229) neinvestiční prostředky v rámci těchto dotačních programů a podpor:

Seskupení 52					
Neinvestiční transfery soukromoprávními osobám					
Název podseskupení	Schválený rozpočet v Kč	Rozpočet po změnách v Kč	Konečný rozpočet v Kč	Skutečnost v Kč	Plnění (%)
Podseskupení - 522 - Neinvestiční transfery neziskovým a podobným osobám					
Neinvestiční transfery neziskovým a podobným organizacím	339 400 000	173 125 256	287 860 518	276 026 581	96%
Položka 5221 - Neinvestiční transfery fondacím, ústavům a obecně prospěšným společnostem				14 070 378	
Lesní hospodářství				501 170	
Lesní hospodářství - kůrovec				70 187	
NNO				13 499 021	
Položka 5222 - Neinvestiční transfery spolkům				91 327 456	
DT - 6. Genetické zdroje				15 729 000	
DP - 16.Udržování a obnova kulturního dědictví venkova				203 019	
Lesní hospodářství				17 255 975	
Lesní hospodářství - kůrovec				649 140	
OP Rybářství				3 072 940	
NNO				54 417 382	
Položka 5223 - Neinvestiční transfery církvím a náboženským společnostem				154 333 344	
DP - 16.Udržování a obnova kulturního dědictví venkova				3 168 774	
Lesní hospodářství				99 665 919	
Lesní hospodářství - kůrovec				51 498 651	
Položka 5229 - Ostatní neinvestiční transfery neziskovým a podobným osobám				16 295 402	
DP - 16.Udržování a obnova kulturního dědictví venkova				93 782	
Lesní hospodářství				864 210	
NNO				15 337 410	

8.2.1.2 Seskupení 53 – Neinvestiční transfery veřejnoprávním osobám a mezi peněžními fondy téže osoby a platby daní

Celkem v rámci seskupení 53 – Neinvestiční transfery veřejnoprávním osobám a mezi peněžními fondy téže osoby a platby daní bylo vyplaceno **85 %** z konečného rozpočtu roku 2022.

Seskupení 53					
Název podseskupení	Schválený rozpočet v Kč	Rozpočet po změnách v Kč	Konečný rozpočet v Kč	Skutečnost v Kč	Plnění (%)
Neinvestiční transfery veřejnoprávním osobám a mezi peněžními fondy téže osoby a platby daní CELKEM	38 334 779 037	42 015 612 082	54 217 408 011	46 117 034 938	85%

Tabulka 58 - Podseskupení 531 – Neinvestiční transfery rozpočtům ústřední úrovně

V roce 2022 obdržely v rámci **podseskupení položek 531** (položka 5312) neinvestiční prostředky v rámci těchto dotačních programů a podpor:

Seskupení 53					
Neinvestiční transfery veřejnoprávním osobám a mezi peněžními fondy téže osoby a platby daní					
Název podseskupení	Schválený rozpočet v Kč	Rozpočet po změnách v Kč	Konečný rozpočet v Kč	Skutečnost v Kč	Plnění (%)
Podseskupení - 531 - Neinvestiční transfery rozpočtům ústřední úrovně					
Neinvestiční transfery veřejným rozpočtům ústřední úrovně	36 066 874 264	39 835 162 300	51 467 208 526	43 466 981 467	84%
5312 - Neinvestiční transfery státním fondům					
SZIF - Přímé platby				24 553 607 135	
SZIF - PRV				10 629 055 635	
SZIF - SOT				1 808 346 626	
SZIF - Správní výdaje				1 650 000 000	
SZIF - Marketing				197 300 000	
SZIF - ZND				4 628 672 072	

Tabulka 59 - Podseskupení 532 – Neinvestiční transfery rozpočtům územní úrovně

V roce 2022 obdržely v rámci **podseskupení položek 532** (položka 5321, 5323 a 5329) neinvestiční prostředky v rámci těchto dotačních programů a podpor:

Seskupení 53					
Neinvestiční transfery veřejnoprávním osobám a mezi peněžními fondy téže osoby a platby daní					
Název podseskupení	Schválený rozpočet v Kč	Rozpočet po změnách v Kč	Konečný rozpočet v Kč	Skutečnost v Kč	Plnění (%)
Podseskupení - 532 - Neinvestiční transfery rozpočtům územní úrovně					
Neinvestiční transfery veřejným rozpočtům územní úrovně	880 000 000	368 503 391	812 034 613	742 746 926	91%
5321 - Neinvestiční transfery obcím				694 107 105	
DP - 16.Udržování a obnova kulturního dědictví venkova				32 570 105	
Lesní hospodářství				335 051 533	
Lesní hospodářství - kůrovec				294 213 840	
Vodní hospodářství				32 153 439	
Vodní hospodářství - úrokové dotace				118 188	
5323 - Neinvestiční transfery krajům				44 079 837	
Lesní hospodářství				4 079 237	
Vodní hospodářství				40 000 600	
5329 - Ostatní neinvestiční transfery rozpočtům územní úrovně				4 559 984	
Lesní hospodářství				2 004 956	
Lesní hospodářství - kůrovec				2 555 028	

Tabulka 60 - Podseskupení 533 – Neinvestiční transfery příspěvkovým a podobným organizacím

V roce 2021 obdržely v rámci **podseskupení položek 533** (položka 5331, 5332, 5334 a 5336) neinvestiční prostředky v rámci těchto dotačních programů a podpor:

Seskupení 53					
Neinvestiční transfery veřejnoprávním osobám a mezi peněžními fondy téže osoby a platby daní					
Název podseskupení	Schválený rozpočet v Kč	Rozpočet po změnách v Kč	Konečný rozpočet v Kč	Skutečnost v Kč	Plnění (%)
Podseskupení - 533 - Neinvestiční transfery příspěvkovým a podobným organizacím					
Neinvestiční transfery příspěvkovým organizacím	1 331 762 866	1 754 204 657	1 874 575 210	1 845 577 364	98%
5331 - Neinvestiční příspěvky zřízeným příspěvkovým organizacím				798 627 026	
Příspěvky na provoz zřizovaným státním příspěvkovým organizacím kapitoly MZe				798 627 026	
5332 - Neinvestiční transfery veřejným vysokým školám				283 790 929	
DT - 6. Genetické zdroje				3 806 000	
Lesní hospodářství				27 445 652	
Lesní hospodářství - kůrovec				23 883 906	
NNO				210 000	
VaV - institucionální podpora				225 297 914	
OP Rybářství				3 147 457	
5334 - Neinvestiční transfery veřejným výzkumným institucím				735 251 408	
DT - 6. Genetické zdroje				39 060 000	
Lesní hospodářství				332 944	
Lesní hospodářství - kůrovec				723 133	
VaV - účelová podpora				281 448 571	
VaV - institucionální podpora				413 686 760	
5336 - Neinvestiční transfery zřízeným příspěvkovým organizacím				27 908 002	
DT - 6. Genetické zdroje				321 000	
Lesní hospodářství				513 760	
Transfery zřizovaným státním příspěvkovým organizacím kapitoly MZe				5 618 638	
VaV - institucionální podpora				14 540 000	
OP Rybářství				6 914 603	

Tabulka 61 - Podseskupení 534 – Neinvestiční převody vlastním fondům a ve vztahu k útvarům bez právní osobnosti

V roce 2022 byly v rámci **podseskupení položek 534** (položka 5342) převedeny neinvestiční prostředky:

Seskupení 53					
Neinvestiční transfery veřejnoprávním osobám a mezi peněžními fondy téže osoby a platby daní					
Název podseskupení	Schválený rozpočet v Kč	Rozpočet po změnách v Kč	Konečný rozpočet v Kč	Skutečnost v Kč	Plnění (%)
Podseskupení - 534 - Neinvestiční převody vlastním fondům a ve vztahu k útvarům bez právní osobnosti					
Neinvestiční převody vlastním fondům	52 947 407	54 157 346	55 948 391	55 386 534	99%
5342 - Základní příděl fondu kulturních a sociálních potřeb a sociálnímu fondu obcí a krajů				55 386 534	
MZe - převod do FKSP				9 121 386	
SVS - převod do FKSP				13 475 477	
ÚSKVBL - převod do FKSP				973 589	
ÚKZUZ - převod do FKSP				9 186 519	
ÚHUL - převod do FKSP				3 777 343	
ČPI - převod do FKSP				600 542	
SZPI - převod do FKSP				5 651 324	
SPÚ - převod do FKSP				12 600 355	

Tabulka 62 - Podseskupení 536 – Ostatní neinvestiční transfery jiným rozpočtům a platby daní

V roce 2022 byly v rámci **podseskupení položek 536** (položka 5361, 5362, 5363 a 5365) vyplaceny neinvestiční prostředky:

Seskupení 53					
Neinvestiční transfery veřejnoprávním osobám a mezi peněžními fondy téže osoby a platby daní					
Název podseskupení	Schválený rozpočet v Kč	Rozpočet po změnách v Kč	Konečný rozpočet v Kč	Skutečnost v Kč	Plnění (%)
Podseskupení - 536 - Ostatní neinvestiční transfery jiným rozpočtům a platby daní					
Ostatní neinvestiční transfery jiným veřejným rozpočtům	3 194 500	3 584 388	7 641 271	6 342 646	83%
5361 - Nákup kolků				4 200	
ÚKZUZ - Nákup kolků				4 200	
5362 - Platby daní státnímu rozpočtu				6 186 746	
MZe - Platby daní státnímu rozpočtu				992 776	
SVS - Platby daní státnímu rozpočtu				390 163	
ÚSKVBL - Platby daní státnímu rozpočtu				13 500	
ÚKZÚZ - Platby daní státnímu rozpočtu				507 647	
ÚHÚL - Platby daní státnímu rozpočtu				599 515	
ČPI - Platby daní státnímu rozpočtu				72 000	
SZPI - Platby daní státnímu rozpočtu				174 915	
SPÚ - Platby daní státnímu rozpočtu				3 436 230	
5363 - Úhrady sankcí jiným rozpočtům				150 000	
MZe - Úhrady sankcí k jiným rozpočtům				150 000	
5365 - Platby daní krajům, obcím a státním fondům				1 700	
SVS - Platby daní krajům, obcím a státním fondům				700	
ÚKZÚZ - Platby daní krajům, obcím a státním fondům				1 000	

8.2.1.3 Seskupení 54 – Neinvestiční transfery a některé náhrady fyzickým osobám

Celkem v rámci seskupení 54 – Neinvestiční transfery a některé náhrady fyzickým osobám bylo vyplaceno 99 % z konečného rozpočtu roku 2022.

Seskupení 54					
Název podseskupení	Schválený rozpočet v Kč	Rozpočet po změnách v Kč	Konečný rozpočet v Kč	Skutečnost v Kč	Plnění (%)
Neinvestiční transfery a některé náhrady fyzickým osobám CELKEM	156 121 000	128 181 252	327 765 648	323 211 304	99%

Tabulka 63 - Podseskupení 542 – Náhrady placené fyzickým osobám

V roce 2022 byly v rámci podseskupení položek 542 (položka 5424) vyplaceny neinvestiční prostředky:

Seskupení 54					
Neinvestiční transfery a některé náhrady fyzickým osobám					
Název podseskupení	Schválený rozpočet v Kč	Rozpočet po změnách v Kč	Konečný rozpočet v Kč	Skutečnost v Kč	Plnění (%)
Podseskupení - 542 - Náhrady placené fyzickým osobám					
Náhrady placené obyvatelstvu	12 701 000	20 971 172	30 406 889	28 762 244	95%
Položka 5424 - Náhrady mezd a příspěvky v době nemoci nebo karantény				28 762 244	
MZe - Náhrady mezd a příspěvky v době nemoci nebo karantény				4 088 583	
SVS - Náhrady mezd a příspěvky v době nemoci nebo karantény				7 045 268	
ÚSKVBL - Náhrady mezd a příspěvky v době nemoci nebo karantény				544 388	
ÚKZUZ - Náhrady mezd a příspěvky v době nemoci nebo karantény				4 920 646	
ÚHUL - Náhrady mezd a příspěvky v době nemoci nebo karantény				1 602 386	
ČPI - Náhrady mezd a příspěvky v době nemoci nebo karantény				262 956	
SZPI - Náhrady mezd a příspěvky v době nemoci nebo karantény				3 000 000	
SPÚ - Náhrady mezd a příspěvky v době nemoci nebo karantény				7 298 017	

Tabulka 64 - Podseskupení 549 – Ostatní neinvestiční transfery fyzickým osobám

V roce 2022 byly v rámci **podseskupení položek 549** (položka 5492, 5493 a 5499) vyplaceny neinvestiční prostředky:

Seskupení 54					
Neinvestiční transfery a některé náhrady fyzickým osobám					
Název podseskupení	Schválený rozpočet v Kč	Rozpočet po změnách v Kč	Konečný rozpočet v Kč	Skutečnost v Kč	Plnění (%)
Podseskupení - 549 - Ostatní neinvestiční transfery fyzickým osobám					
Ostatní neinvestiční transfery obyvatelstvu	143 420 000	107 210 080	297 358 759	294 449 060	99%
Položka 5492 - Dary fyzickým osobám				274 653	
ÚHUL - Dary fyzickým osobám				274 653	
Položka 5493 - Účelové neinvestiční transfery fyzickým osobám				272 835 598	
DP - 16.Udržování a obnova kulturního dědictví venkova				521 090	
Lesní hospodářství				101 358 660	
Lesní hospodářství - kůrovec				170 955 848	
Položka 5494 - Neinvestiční transfery fyzickým osobám nemající povahu daru				480 000	
MZe - Ceny ministra MZe				480 000	
Položka 5499 - Ostatní neinvestiční transfery fyzickým osobám				20 858 809	
MZe - Odměny z kolektivní smlouvy				30 000	
ÚHUL - Stravenkový paušál				4 041 725	
ČPI - Stravenkový paušál				653 846	
SPÚ - Stravenkový paušál				16 133 238	

8.2.1.4 Seskupení 55 – Neinvestiční transfery a související platby do zahraničí

Celkem v rámci seskupení 55 – Neinvestiční transfery a související platby do zahraničí bylo vyplaceno 72 % z konečného rozpočtu roku 2022.

Seskupení 55					
Název podseskupení	Schválený rozpočet v Kč	Rozpočet po změnách v Kč	Konečný rozpočet v Kč	Skutečnost v Kč	Plnění (%)
Neinvestiční transfery a související platby do zahraničí CELKEM	8 700 000	8 200 000	8 607 625	6 175 356	72%

Tabulka 65 - Podseskupení 551 – Neinvestiční transfery mezinárodním vládním organizacím

V roce 2022 byly v rámci **podseskupení položek 551** (položka 5511) vyplaceny neinvestiční prostředky:

Seskupení 55					
Neinvestiční transfery a související platby do zahraničí					
Název podseskupení	Schválený rozpočet v Kč	Rozpočet po změnách v Kč	Konečný rozpočet v Kč	Skutečnost v Kč	Plnění (%)
Podseskupení - 551 - Neinvestiční transfery mezinárodním vládním organizacím					
Neinvestiční transfery mezinárodním vládním organizacím	500 000	0	407 625	407 625	100%
Položka 5511 - Neinvestiční transfery mezinárodním vládním organizacím				407 625	
ÚSKVBL - Neinvestiční transfery mezinárodním vládním organizacím				407 625	

Tabulka 66 - Podseskupení 554 – Členské příspěvky mezinárodním organizacím

V roce 2022 byly v rámci **podseskupení položek 554** (položka 5541 a 5542) vyplaceny neinvestiční prostředky:

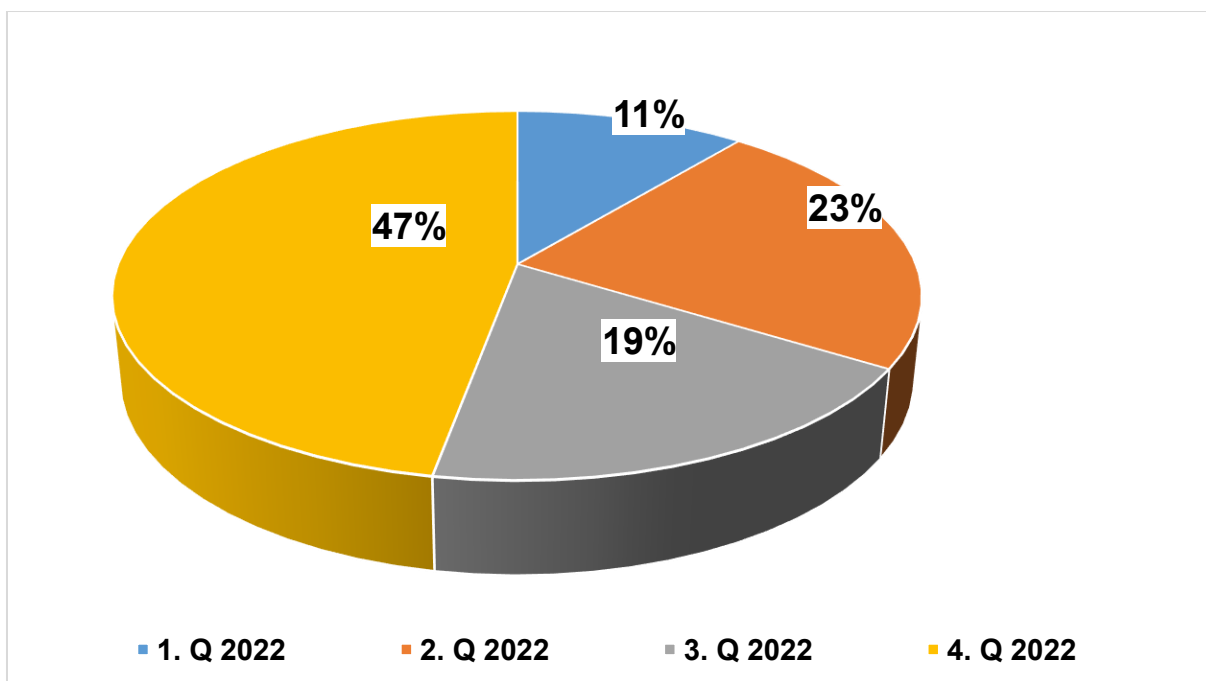
Seskupení 55					
Neinvestiční transfery a související platby do zahraničí					
Název podseskupení	Schválený rozpočet v Kč	Rozpočet po změnách v Kč	Konečný rozpočet v Kč	Skutečnost v Kč	Plnění (%)
Podseskupení - 554 - Členské příspěvky mezinárodním organizacím					
Členské příspěvky mezinárodním organizacím	8 200 000	8 200 000	8 200 000	5 767 731	70%
Položka 5541 - Členské příspěvky mezinárodním vládním organizacím				4 724 836	
MZe - Členské příspěvky mezinárodním vládním organizacím				4 724 836	
Položka 5542 - Členské příspěvky mezinárodním nevládním organizacím				1 042 896	
MZe - Členské příspěvky mezinárodním nevládním organizacím				896 313	
ÚKZUZ - Členské příspěvky mezinárodním nevládním organizacím				146 583	

8.3 Kapitálové výdaje

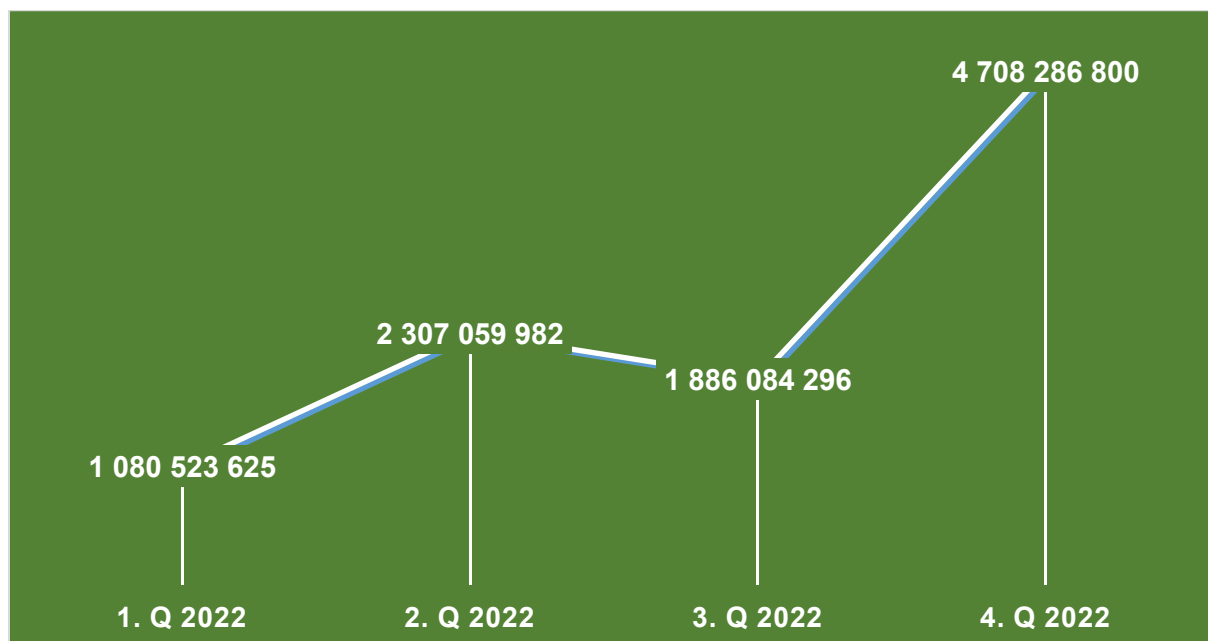
Tabulka 67 – Rovnoměrnost čerpání kapitálových výdajů kapitoly MZe v jednotlivých čtvrtletích roku 2022 v Kč

Název ukazatele	Skutečnost 1. Q 2022	Skutečnost 2. Q 2022	Skutečnost 3. Q 2022	Skutečnost 4. Q 2022
Kapitálové výdaje	1 080 523 625	2 307 059 982	1 886 084 296	4 708 286 800

Graf 26 - Rovnoměrnost čerpání kapitálových výdajů kapitoly MZe v jednotlivých čtvrtletích roku 2022 v %



Graf 27 - Rovnoměrnost čerpání kapitálových výdajů kapitoly MZe v jednotlivých čtvrtletích roku 2022 v Kč



Tabulka 68 - Vývoj kapitálových výdajů v letech 2018 – 2022 v Kč dle OSS

VÝVOJ KAPITÁLOVÝCH VÝDAJŮ					
	SKUTEČNOST				
NÁZEV	2018	2019	2020	2021	2022
MZe	8 728 896 931	9 552 742 020	9 873 804 316	9 624 548 262	8 500 994 553
SVS	24 494 714	61 471 859	41 081 898	40 286 621	36 158 066
ÚSKVBL	6 197 781	4 012 066	18 852 211	3 204 952	3 310 157
ÚKZÚZ	54 239 273	66 250 330	46 341 934	42 842 859	35 372 807
ÚHÚL	20 175 383	15 435 720	18 567 806	16 733 728	19 130 320
ČPI	1 107 329	1 387 630	1 551 557	1 014 475	1 650 710
SZPI	28 174 735	78 268 012	49 151 991	63 662 246	52 961 641
SPÚ	1 543 189 255	1 425 096 859	1 130 474 877	2 648 534 598	1 332 376 450
CELKEM	10 406 475 401	11 204 664 496	11 179 826 590	12 440 827 741	9 981 954 703

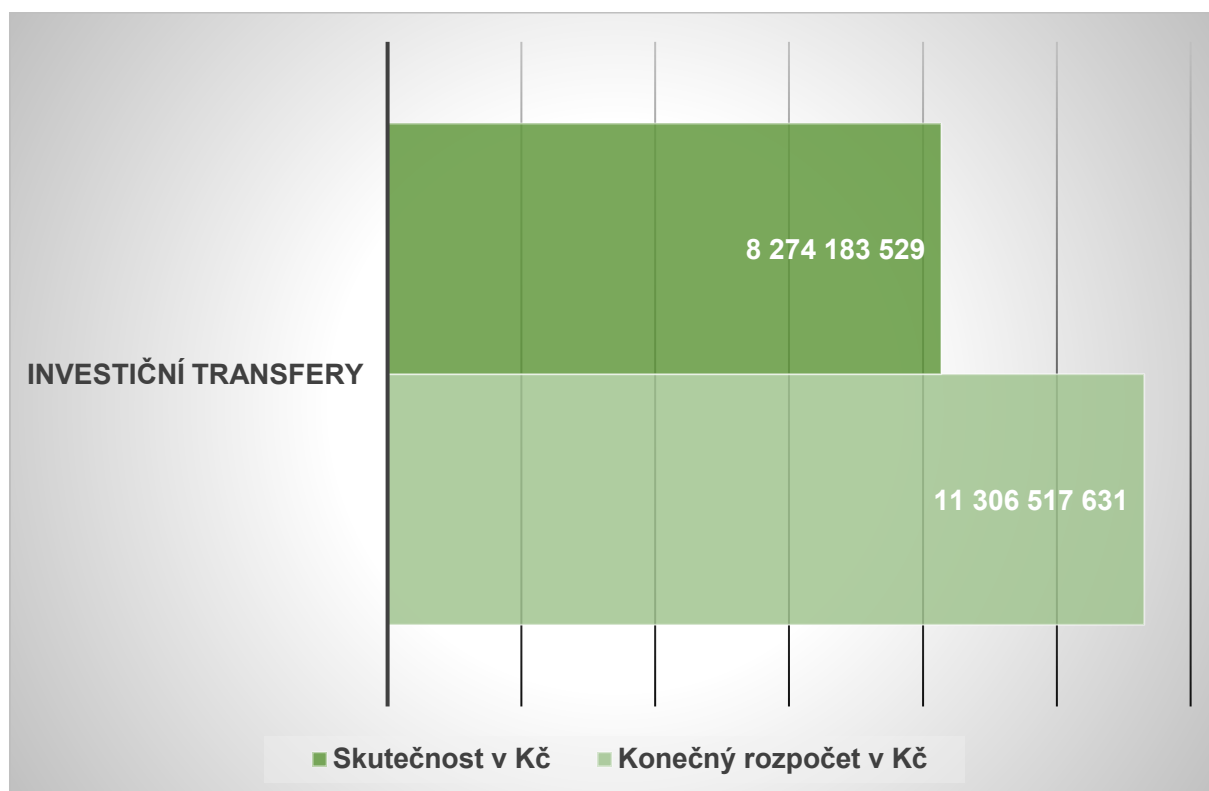
8.3.1 Investiční transfery

V rozpočtu pro rok 2022 byla schválena částka určená na investiční transfery ve výši 9 359 471 973 Kč, upravená byla na částku 11 306 517 631 Kč. Skutečnost byla čerpána na 73 %, tj. částka 8 274 183 529 Kč.

Tabulka 69 - Investiční transfery v roce 2022 v Kč

INVESTIČNÍ TRANSFERY				Schválený rozpočet v Kč	Rozpočet po změnách v Kč	Konečný rozpočet v Kč	Skutečnost v Kč	Plnění (%)
Seskupení	Podseskupení							
63	Investiční transfery	631	Investiční transfery podnikatelům	1 497 000 000	2 113 229 654	2 948 206 255	2 269 764 823	
		632	Investiční transfery neziskovým a podobným osobám	10 000 000	5 191 108	8 601 363	5 903 148	
		633	Investiční transfery rozpočtům ústřední úrovně	6 307 373 073	3 616 762 150	5 865 255 159	3 990 289 124	
		634	Investiční transfery rozpočtům územní úrovně	1 426 000 000	1 462 305 000	2 259 208 163	1 896 627 434	
		635	Investiční transfery příspěvkovým a podobným organizacím	119 098 900	97 013 520	225 246 691	111 598 999	
		CELEKM		9 359 471 973	7 294 501 433	11 306 517 631	8 274 183 529	73%
CELEKM				9 359 471 973	7 294 501 433	11 306 517 631	8 274 183 529	73%

Graf 28 - Investiční transfery v roce 2022 v Kč



8.3.1.1 Seskupení 63 – Investiční transfery

Seskupení 63					
Název podseskupení	Schválený rozpočet v Kč	Rozpočet po změnách v Kč	Konečný rozpočet v Kč	Skutečnost v Kč	Plnění (%)
Investiční transfery	9 359 471 973	7 294 501 433	11 306 517 631	8 274 183 529	73%

Tabulka 70 - Podseskupení 631 – Investiční transfery podnikatelům

V roce 2022 obdržely v rámci **podseskupení položek 631** (položka 6312 a 6313) investiční prostředky v rámci těchto dotačních programů a podpor:

Seskupení 63					
Investiční transfery					
Název podseskupení	Schválený rozpočet v Kč	Rozpočet po změnách v Kč	Konečný rozpočet v Kč	Skutečnost v Kč	Plnění (%)
Podseskupení - 631 - Investiční transfery podnikatelům					
Investiční transfery podnikatelským subjektům	1 497 000 000	2 113 229 654	2 948 206 255	2 269 764 823	77%
Položka 6312 - Investiční transfery nefinančním podnikatelům -fyzickým osobám				94 247 389	
Dotace - Lesní hospodářství				983 649	
Dotace - OP Rybářství				30 090 626	
Dotace - Vodní hospodářství				63 173 114	
Položka 6313 - Investiční transfery nefinančním podnikatelům -právníckým osobám				2 175 517 435	
Dotace - Lesní hospodářství				2 662 023	
Dotace - Vodní hospodářství				2 075 885 218	
Vodní dílo Skalička				23 009 412	
Dotace - VaV - institucionální podpora				4 982 000	
Dotace - OP Rybářství				68 978 782	

Tabulka 71 - Podseskupení 632 – Investiční transfery spolkům

V roce 2022 obdržely v rámci **podseskupení položek 632** (položka 6322 a 6323) investiční prostředky v rámci těchto dotačních programů a podpor:

Seskupení 63					
Investiční transfery					
Název podseskupení	Schválený rozpočet v Kč	Rozpočet po změnách v Kč	Konečný rozpočet v Kč	Skutečnost v Kč	Plnění (%)
Podseskupení - 632 - Investiční transfery neziskovým a podobným osobám					
Investiční transfery neziskovým a podobným organizacím	10 000 000	5 191 108	8 601 363	5 903 148	69%
Položka 6322 - Investiční transfery spolkům				4 712 040	
Dotace - OP Rybářství				4 712 040	
Položka 6323 - Investiční transfery církvím a náboženským společnostem				1 191 108	
Lesní hospodářství				1 191 108	

Tabulka 72 - Podseskupení 633 – Investiční transfery rozpočtům ústřední úrovně

V roce 2022 obdržely v rámci **podseskupení položek 633** (položka 6332) investiční prostředky v rámci těchto dotačních programů a podpor:

Seskupení 63					
Investiční transfery					
Název podseskupení	Schválený rozpočet v Kč	Rozpočet po změnách v Kč	Konečný rozpočet v Kč	Skutečnost v Kč	Plnění (%)
Podseskupení - 633 - Investiční transfery rozpočtům ústřední úrovně					
Investiční transfery veřejným rozpočtům ústřední úrovně	6 307 373 073	3 616 762 150	5 865 255 159	3 990 289 124	68%
Položka 6332 - Investiční transfery státním fondům				3 990 289 124	
Dotace - SZIF - PRV				3 628 989 484	
Dotace - SZIF - Správní výdaje a marketing				202 700 000	
Dotace - SZIF - ZND				158 599 640	

Tabulka 73 - Podseskupení 634 – Investiční transfery rozpočtům územní úrovně

V roce 2022 obdržely v rámci **podseskupení položek 634** (položka 6341, 6342 a 6349) investiční prostředky v rámci těchto dotačních programů a podpor:

Seskupení 63					
Investiční transfery					
Název podseskupení	Schválený rozpočet v Kč	Rozpočet po změnách v Kč	Konečný rozpočet v Kč	Skutečnost v Kč	Plnění (%)
Podseskupení - 634 - Investiční transfery rozpočtům územní úrovně					
Investiční transfery veřejným rozpočtům územní úrovně	1 426 000 000	1 462 305 000	2 259 208 163	1 896 627 434	84%
Položka 6341 - Investiční transfery obcím				1 548 935 623	
DP - 21. Centra odborné přípravy				4 604 540	
Lesní hospodářství				3 490 242	
Vodní hospodářství				1 540 840 841	
Položka 6342 - Investiční transfery krajům				79 032 026	
DP - 21. Centra odborné přípravy				59 728 202	
Lesní hospodářství				40 000	
Vodní hospodářství				19 263 824	
Položka 6349 - Ostatní investiční transfery rozpočtům územní úrovně				268 659 785	
Vodní hospodářství				268 659 785	

Tabulka 74 - Podseskupení 635 – Investiční transfery příspěvkovým a podobným organizacím

V roce 2022 obdržely v rámci **podseskupení položek 635** (položka 6351 a 6354) investiční prostředky v rámci těchto dotačních programů a podpor:

Seskupení 63					
Investiční transfery					
Název podseskupení	Schválený rozpočet v Kč	Rozpočet po změnách v Kč	Konečný rozpočet v Kč	Skutečnost v Kč	Plnění (%)
Podseskupení - 635 - Investiční transfery příspěvkovým a podobným organizacím					
Investiční transfery příspěvkovým organizacím	119 098 900	97 013 520	225 246 691	111 598 999	50%
Položka 6351 - Investiční transfery zřízeným příspěvkovým organizacím				111 541 558	
Investice SMVS - Národní zemědělské muzeum				6 749 938	
Investice SMVS - Národní hřebčín Kladruby nad Labem				95 515 320	
Investice SMVS - Státní veterinární ústav Olomouc				3 202 048	
Investice SMVS - Státní veterinární ústav Jihlava				2 111 974	
Investice SMVS - Zařízení služeb MZe				63 208	
Investice SMVS - Zemský hřebčinec Písek				1 200 000	
Investice SMVS - Zemský hřebčinec Tumačov				1 650 000	
OP Rybářství				1 049 070	
Položka 6354 - Investiční transfery veřejným výzkumným institucím				57 441	
Lesní hospodářství				57 441	

8.4 Nejvýznamnější příjemci transferů z kap. 329 – MZe

Tabulka 75 Nejvýznamnější příjemci transferů z kap. 329 – MZe

Podseskupení položek	Název příjemce	Částka v Kč
521 - Neinvestiční transfery pod. subjektům	PGRLF, a. s. (<i>Poskytování podpor pro podpůrné programy PGRLF</i>)	1 668 410 544,00
	Lesy ČR, s. p. (<i>Zmírnění dopadů kůrovcové kalamity</i>)	86 769 972,00
	Povodí Moravy, s. p. (<i>Rekonstrukce vodního díla Letovice</i>)	68 000 000,00
522 - Neinvestiční transfery neziskovým a podobným organizacím	Arcibiskupství pražské (<i>Zmírnění dopadů kůrovcové kalamity</i>)	19 843 165,00
	Kanonie premonstrátů v Nové Říši (<i>Zmírnění dopadů kůrovcové kalamity</i>)	18 168 753,00
	Římskokatolická farnost Pavlov u Stonařova (<i>Obnova, zajištění a výchova lesních porostů do 40 let věku</i>)	14 579 304,00
531 - Neinvestiční transfery veř. rozp. ústřední úrovně	SZIF (<i>Přímé platby v rámci SZP</i>)	3 531 521 324,00
	SZIF (<i>Přímé platby v rámci SZP</i>)	2 944 337 075,00
	SZIF (<i>Přímé platby v rámci SZP</i>)	1 999 289 325,00
532 - Neinvestiční transfery veř. rozp. územní úrovně	Krajské školní hospodářství, České Budějovice (<i>Podpora retence vody v krajině</i>)	40 000 600,00
	Technické služby Havlíčkův Brod (<i>Zmírnění dopadů kůrovcové kalamity</i>)	7 066 907,00
	Město Žirovnice (<i>Zmírnění dopadu kůrovcové kalamity</i>)	6 951 636,00
631 - Investiční transfery pod. subjektům	Povodí Vltavy, s. p. (<i>Zabezpečení vodního díla Orlík před účinky velkých vod</i>)	342 639 071,00
	Povodí Moravy, s. p. (<i>Majetkoprávní vypořádání u vodního díla Vlachovice</i>)	118 050 671,00
	Povodí Vltavy, s. p. (<i>Zabezpečení vodního díla Hněvkovice před účinky velkých vod</i>)	77 304 000,00
633 - Investiční transfery veř. rozp. ústřední úrovně	SZIF (<i>Správní výdaje SZIF</i>)	100 000 000,00
	SZIF (<i>Zemědělské národní dotace</i>)	100 000 000,00
	SZIF (<i>Program rozvoje venkova v rámci SZP</i>)	67 333 374,00
632 - Neinvestiční transfery neziskovým a podobným organizacím	Arcibiskupství pražské (<i>Vyhotovení lesních hospodářských plánů</i>)	1 191 108,00
	František Kamenický (<i>Ekologické a k přírodě šetrné technologie při hospodaření v lesích</i>)	714 799,00
	Lesy ČR, s. p. (<i>Obnova, zajištění a výchova lesních porostů do 40 let věku</i>)	571 902,00
634 - Investiční transfery veř. rozp. územní úrovně	Vířský oblastní vodovod, sdružení měst, obcí a svazků obcí (<i>Podpora opatření pro zmírnění negativních dopadů sucha a nedostatku vody</i>)	73 507 638,00
	Dobrovolný svazek obcí Dobříč, Kačerov a Koryta (<i>Podpora opatření pro zmírnění negativních dopadů sucha a nedostatku vody</i>)	46 931 000,00
	Obec Pňovany (<i>Podpora výstavby a technického zhodnocení infrastruktury vodovodů a kanalizací</i>)	40 000 000,00

9 Odvětvová struktura výdajů

Tabulka 76 - Srovnání odvětvové struktury výdajů mezi lety 2021 a 2022 v Kč

Rok	2021		2022		Meziroční změna	
	Skutečnost v Kč	Podíl paragrafu na celkových výdajích	Skutečnost v Kč	Podíl paragrafu na celkových výdajích	Absolutní	Relativní
101100	15 344 224 593	22,46%	14 760 526 762	21,52%	-583 697 831	-0,95%
101200	25 570 962 520	37,43%	26 746 444 445	38,99%	1 175 481 925	1,56%
101300	317 160 000	0,46%	174 000 000	0,25%	-143 160 000	-0,21%
101400	2 653 772 165	3,88%	3 797 210 426	5,54%	1 143 438 261	1,65%
101900	380 295 420	0,56%	468 196 740	0,68%	87 901 320	0,13%
102400	803 482 430	1,18%	1 808 346 626	2,64%	1 004 864 196	1,46%
102900	2 150 000 000	3,15%	2 050 000 000	2,99%	-100 000 000	-0,16%
103100	1 406 437 964	2,06%	2 405 832 201	3,51%	999 394 237	1,45%
103200	180 785 676	0,26%	113 598 786	0,17%	-67 186 890	-0,10%
103600	529 395 945	0,77%	533 876 660	0,78%	4 480 714	0,00%
103700	3 644 865 829	5,34%	1 866 055 794	2,72%	-1 778 810 035	-2,62%
103900	46 634 950	0,07%	56 106 102	0,08%	9 471 152	0,01%
106100	833 474 688	1,22%	942 091 538	1,37%	108 616 850	0,15%
106200	3 998 060 481	5,85%	4 039 182 592	5,89%	41 122 111	0,04%
106900	2 930 279 150	4,29%	1 712 944 785	2,50%	-1 217 334 365	-1,79%
108110	562 569 000	0,82%	585 071 760	0,85%	22 502 760	0,03%
108119	1 062 986	0,00%	1 414 755	0,00%	351 768	0,00%
108120	599 936 016	0,88%	598 734 579	0,87%	-1 201 437	-0,01%
109100	24 579 792	0,04%	51 995 502	0,08%	27 415 710	0,04%
109800	1 838 534 529	2,69%	1 215 852 605	1,77%	-622 681 924	-0,92%
109900	12 170 609	0,02%	12 025 418	0,02%	-145 191	0,00%
231000	758 829 636	1,11%	1 084 151 304	1,58%	325 321 669	0,47%
232100	1 135 906 636	1,66%	913 913 411	1,33%	-221 993 225	-0,33%
233100	282 728 565	0,41%	186 070 907	0,27%	-96 657 658	-0,14%
233200	71 955 131	0,11%	200 000 000	0,29%	128 044 869	0,19%
233300	248 522 399	0,36%	286 053 959	0,42%	37 531 560	0,05%
233900	384 050 501	0,56%	411 782 595	0,60%	27 732 094	0,04%
234100	421 769 746	0,62%	512 125 748	0,75%	90 356 002	0,13%
239900	507 248	0,00%	867 304	0,00%	360 056	0,00%
311100	6 000 000	0,01%	6 400 823	0,01%	400 823	0,00%
331400	411 000	0,00%	502 000	0,00%	91 000	0,00%
331500	150 066 464	0,22%	114 667 924	0,17%	-35 398 540	-0,05%
331900	3 291 250	0,00%	4 371 000	0,01%	1 079 750	0,00%
332900	465 000	0,00%	500 000	0,00%	35 000	0,00%
354300	6 465 900	0,01%	5 682 678	0,01%	-783 222	0,00%
374400	982 228 896	1,44%	904 032 012	1,32%	-78 196 884	-0,12%
379900	17 350 624	0,03%	14 456 778	0,02%	-2 893 846	0,00%
527134	419 785	0,00%	696 647	0,00%	276 862	0,00%
622100		0,00%	274 653	0,00%	274 653	0,00%
622230	10 356 336	0,02%	12 817 415	0,02%	2 461 079	0,00%
CELKEM	68 310 009 861	100,00%	68 598 875 234	100,00%	-288 865 373	

V rámci odvětvového třídění bylo ve výdajové části rozpočtu nejvíce čerpáno v paragrafu 1012 - Podnikání a restrukturalizace v zemědělství a potravinářství a to celkem 38,99 % z celkových výdajů za rok 2022, jak vyplývá z výše uvedeného přehledu.

10 Nároky z nespotřebovaných výdajů

K 1. 1. 2022 činil objem prostředků z nároků z nespotřebovaných výdajů minulých let celkovou výši **23 402 372 963 Kč** (v částce jsou nároky z nespotřebovaných výdajů minulých let ve výši 4 452 924 551 Kč a nároky z nespotřebovaných výdajů z rozpočtu roku 2021 ve výši 18 949 448 412 Kč).

V průběhu roku byly v souladu s platnou legislativou do výdajů zapojeny nároky z nespotřebovaných výdajů v celkové výši 20 764 374 877 Kč, přičemž čerpáno bylo **19 102 864 910 Kč**.

Stav nároků z nespotřebovaných výdajů kapitoly MZe k 31. 12. 2022 (nároky z nespotřebovaných výdajů minulých let bez nároků z nespotřebovaných výdajů, které vznikly za rok 2022) je ve výši **4 299 508 053 Kč**.

Tabulka 77 - Přehled stavu nároků z nespotřebovaných výdajů (NNV) s rozdělením na profilující a neprofilující v Kč

	Stav NNV k 1. 1. 2022	Ukončení NNV podle § 47 odst. 6 písm. b) až e)	Zapojení NNV podle § 47 odst. 6 písm. a) a dále dle rozhodnutí vlády	Čerpání NNV v roce 2022	Zůstatek NNV včetně nečerpa- ného zapojení
Profilující vý- daje	19 494 217 306		16 883 203 615	15 616 711 075	3 877 506 231
v tom:					
Na platy státních zaměstnanců	115 134 513		115 134 513	114 756 935	377 578
Na platy a ostatní platby za prove- denou práci	75 983 054		75 983 054	37 950 865	38 032 189
Na jejichž prove- dení dostává ČR peněžní pro- středky z EU	13 657 488 397		13 539 484 207	13 092 475 540	565 012 857
v tom:					
výdaje z národ- ních prostředků	2 567 828 731		2 547 988 821	2 119 028 423	448 800 308
výdaje z pro- středků EU	11 089 659 666		10 991 495 386	10 973 447 117	116 212 549
Na programy podle § 13	2 602 012 445		2 490 907 457	1 741 427 287	860 585 158
Účelově určené podle § 21 odst. 3 a 4 rozpočto- vých pravidel	3 016 664 432		640 703 987	628 440 248	2 388 224 184
Na výzkum, vývoj a inovace	26 934 466		20 990 396	1 660 200	25 274 266
Neprofilující vý- daje	3 908 155 657		3 881 171 262	3 486 153 835	422 001 822
Celkem	23 402 372 963		20 764 374 877	19 102 864 910	4 299 508 053

Tabulka 78 - Přehled stavu nároků z nespotřebovaných výdajů s rozdělením na profilující a neprofilující dle jednotlivých OSS v Kč v roce 2022

	Stav NNV k 1. 1. 2022	Ukončení NNV podle § 47 odst. 6 písm. b) až e)	Zapojení NNV podle § 47 odst. 6 písm. a) a dále dle roz- hodnutí vlády	Čerpání NNV v roce 2022	Zůstatek k 31. 12. 2022
MZe					
Profilující výdaje	19 066 314 811		16 579 810 737	15 356 204 505	3 710 110 306
Neprofilující výdaje	2 292 168 347		2 265 745 070	2 065 350 291	226 818 057
Celkem	21 358 483 158		18 845 555 807	17 421 554 796	3 936 928 363
SVS					
Profilující výdaje	94 074 879		79 488 404	63 131 109	30 943 770
Neprofilující výdaje	3 884 920		3 341 360	3 284 147	600 773
Celkem	97 959 799		82 829 764	66 415 256	31 544 544
ÚSKVBL					
Profilující výdaje	40 070 730		3 582 665	3 310 157	36 760 573
Neprofilující výdaje	29 525		29 525	29 525	0
Celkem	40 100 255		3 612 189	3 339 682	36 760 573
ÚKZÚZ					
Profilující výdaje	23 003 706		23 003 706	13 456 545	9 547 161
Neprofilující výdaje	21 378 702		21 361 146	12 405 202	8 973 500
Celkem	44 382 408		44 364 852	25 861 747	18 520 661
ÚHÚL					
Profilující výdaje	15 097 256		15 097 256	14 290 532	806 724
Neprofilující výdaje	13 547 696		13 547 696	12 836 413	711 283
Celkem	28 644 952		28 644 952	27 126 945	1 518 007
ČPI					
Profilující výdaje	1 119 393		856 326	836 567	282 826
Neprofilující výdaje	5 742 758		5 742 758	5 742 758	0
Celkem	6 862 151		6 599 084	6 579 325	282 826
SZPI					
Profilující výdaje	51 311 381		51 311 381	40 847 798	10 463 583
Neprofilující výdaje	38 961 099		38 961 098	38 961 098	0
Celkem	90 272 480		90 272 479	79 808 896	10 463 583
SPÚ					
Profilující výdaje	203 225 150		130 053 140	124 633 862	78 591 288
Neprofilující výdaje	1 532 442 610		1 532 442 610	1 347 544 402	184 898 208
Celkem	1 735 667 760		1 662 495 750	1 472 178 264	263 489 496

Tabulka 79 - Použití nároků v Kč v roce 2022

Účel	Převedeno z nároků v Kč	Použito ve výdajích v Kč
Profilující výdaje	16 883 203 614,51	15 616 711 075,00
Společná zemědělská politika celkem	12 971 920 213,15	12 562 227 126,50
Program rozvoje venkova - SR	2 299 422 347,40	1 897 488 530,55
Program rozvoje venkova - EU	1 452 856 067,50	1 445 096 797,70
Přímé platby dofinancování - SR	85 668 145,75	85 668 145,75
Přímé platby předfinancování - EU	8 991 876 471,56	8 991 876 471,56
Společná organizace trhu - SR	120 483 708,52	120 483 708,52
Společná organizace trhu - EU	21 613 472,42	21 613 472,42
Ostatní programy	585 236 223,21	533 822 491,44
OP Rybářství 2014 + SR	44 720 618,04	15 091 704,79
OP Rybářství 2014 + EU	39 433 952,21	26 933 229,34
OP Zaměstnanost 2014+ SR	677 989,51	926,38
OP Zaměstnanost 2014+ EU	2 070 304,49	3 913,62
OP Životní prostředí 2014+ SR	576 589,24	550 859,48
OP Životní prostředí 2014+ EU	3 267 335,74	3 121 536,97
Programy přeshraniční spolupráce INTERREG V-A ČR-Ss 2014+ SR	106 047,00	48 504,57
Programy přeshraniční spolupráce INTERREG V-A ČR-Ss 2014+ EU	600 933,00	274 866,86
Jiné EU 2014+ EU	4 230 279,58	1 629 281,82
KP Horizont 2020	374 887,91	81 665,88
Národní plán obnovy - lesní hospodářství	470 827 870,52	467 736 585,76
Národní plán obnovy - SPÚ	18 349 415,97	18 349 415,97
Vodní hospodářství - programové financování celkem	1 817 415 605,41	1 323 336 854,25
Program 12926	11 253 263,60	11 253 263,60
Program 12928	249 799 933,27	237 125 714,85
Program 12929	0,00	0,00
Program 12930	122 210 065,47	122 210 065,47
Program 12931	168 443 886,95	120 013 022,80
Program 12934	55 461 798,00	55 461 798,00
Program 12936	41 097 208,29	10 129 970,00
Program 12937	116 761 104,30	116 761 104,30
Program 12939	144 511 176,83	40 017 746,78
Program 12940	347 737 168,70	347 737 168,45
Program 12941	262 627 000,00	262 627 000,00
Program 12942	297 513 000,00	0,00
Výdaje EDS/SMVS OSS a PO	673 491 851,97	418 090 432,91
OSS MZe	394 442 665,98	231 327 150,73
Výdaje řízených OSS	153 851 014,99	129 823 378,63
Výdaje PO	125 198 171,00	56 939 903,55
Účelově určené	640 703 986,61	628 440 248,21
Ostatní profilující výdaje celkem	194 435 734,16	150 793 921,69
z toho: věda a výzkum - § 1081	31 057 056,01	2 400 177,54
Platy státních zaměstnanců	112 097 961,00	112 097 961,00

Účel	Převedeno z nároků v Kč	Použito ve výdajích v Kč
Platy a ostatní platby za provedenou práci kromě platů státních zaměstnanců	51 280 717,15	36 295 783,15
Neprofilující výdaje	3 881 171 262,40	3 486 153 834,66
CELKEM	20 764 374 876,91	19 102 864 909,66

Největší část nároků z nespotřebovaných výdajů **byla zapojena na Společnou zemědělskou politiku** v OSS Ministerstvo zemědělství, a to ve výši 12 971 920 213 Kč. Využito v roce 2022 bylo 12 562 227 126 Kč, zbývající část pak přechází jako nároky předcházejících let do roku 2023 a je patrná z přehledu nároků OSS Ministerstvo zemědělství.

Dále byly nároky z nespotřebovaných výdajů zapojeny a čerpány ve výdajích určených především na **Národní plán obnovy – lesní hospodářství** (470 827 871 Kč, čerpáno 467 736 586 Kč), **Operační program Rybářství a Operační program Životní prostředí**. V případě Operačního programu Rybářství je nedočerpání nároků v SR podílu způsobeno též narušením poměru rozpočtování těchto podílů ve schváleném rozpočtu na rok 2017, kdy byl výrazně ponížěn poměr prostředků EU bez snížení prostředků na SR podílu, které mělo za následek vytvoření nároků v SR podílu, ke kterým nevznikly příslušné nároky v podílu EU. V případě Operačního programu Životní prostředí se jedná o prostředky určené na realizaci projektů pozemkových úprav u OSS SPÚ a energetických úspor budov OSS MZe.

K významné části zapojení nároků z nespotřebovaných výdajů a jejich čerpání došlo u dotací **do vodního hospodářství** u projektů vedených v systému EDS/SMVS. Jedná se o zapojení 1 817 415 605 Kč, vyčerpáno bylo 1 323 336 854 Kč. V oblasti vodního hospodářství došlo například k použití nároků z nespotřebovaných výdajů ve výši 347 737 169 Kč u programu 129 400 „Podpora opatření pro zmírnění negativních dopadů sucha a nedostatku vody“, ve výši 297 513 000 Kč u programu 129 420 „Podpora odkupu a scelování infrastruktury vodovodů a kanalizací“ nebo 262 627 000 Kč u programu 129 410 „Podpora výstavby a technického zhodnocení infrastruktury vodovodů a kanalizací III“.

K zůstatku nevyužitých nároků z nespotřebovaných výdajů došlo i u **kapitálových výdajů OSS a SPO**. Tyto nároky přechází taktéž do roku 2023. Částky nároků vznikly zejména u programu 129 020 „Rozvoj a obnova materiálně technické základny systému řízení MZe“. Nedočerpání prostředků je způsobeno především složitostí celého procesu získání nutných povolení, přípravy a vyhlášení veřejných zakázek, výběru dodavatele, v případě národních kulturních nebo kulturních památek se jedná o stavebně historické a technické průzkumy, vypracování postupů restaurátorských prací, vyjádření památkové péče. Z výše uvedených důvodů se tedy plánovaná realizace na příslušný rok přesune do dalšího období.

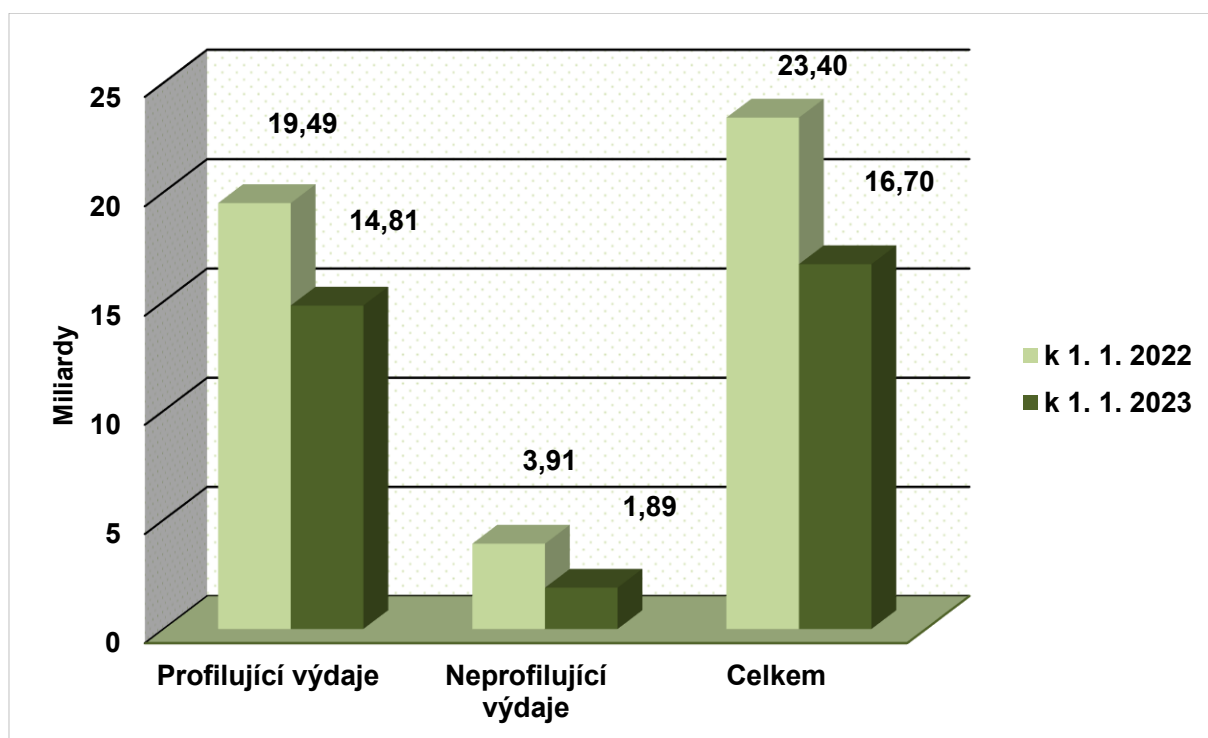
Níže uvádíme přehled stavu nároků k 1. 1. 2022 v rozdělení na profilující a neprofilující výdaje se stavem nároků k 1. 1. 2023. Tento stav již zohledňuje nejen nečerpané nároky z předchozích let, ale také nároky z nespotřebovaných výdajů vzniklých z rozpočtu roku 2022. Z níže uvedeného přehledu vyplývá, že oproti stavu k 1. 1. 2022 došlo k výraznému snížení celkových nároků (6,698 mld. Kč), které bylo způsobeno snížením především profilujících nároků (4,682 mld. Kč) – a to výdajů, na jejichž provedení dostává ČR peněžní prostředky z EU, prostředků na programy podle § 13 a účelových prostředků. V roce 2022 také výrazně poklesly neprofilující výdaje (o 2,016 mld. Kč).

10.1 Nároky z nespotřebovaných výdajů k 1. 1. 2022 a 1. 1. 2023

Tabulka 80 - Porovnání nároků z nespotřebovaných výdajů k 1. 1. 2022 a 1. 1. 2023

	Stav NNV	Stav NNV
	k 1. 1. 2022	k 1. 1. 2023
Profilující výdaje	19 494 217 306	14 812 039 359
v tom:		
Na platy státních zaměstnanců	115 134 513	56 953 545
Na platy a ostatní platby za provedenou práci	75 983 054	80 732 516
Na jejichž provedení dostává ČR peněžní prostředky z EU	13 657 488 397	11 057 683 167
v tom:		
výdaje z národních prostředků	2 567 828 731	1 140 225 199
výdaje z prostředků EU	11 089 659 666	9 917 457 968
Na programy podle § 13 odst. 3 rozpočtových pravidel - národní programy	2 602 012 445	1 188 993 703
Účelově určené podle § 21 odst. 3 a 4 rozpočtových pravidel	3 016 664 432	2 396 222 350
Na výzkum, vývoj a inovace	26 934 466	31 454 079
Neprofilující výdaje	3 908 155 657	1 892 547 746
Celkem	23 402 372 963	16 704 587 106

Graf 29 - Zůstatek nároků z nespotřebovaných výdajů k 1. 1. 2022 a 1. 1. 2023 v mld. Kč



Tabulka 81 - Přehled stavu nároků k 1. 1. 2022 a 1. 1. 2023 z nespotřebovaných výdajů s rozdělením na profilující a neprofilující dle jednotlivých OSS

	Stav NNV k 1. 1. 2022	Stav NNV k 1. 1. 2023
MZe		
Profilující výdaje	19 066 314 811	14 399 556 344
Neprofilující výdaje	2 292 168 347	1 494 043 513
Celkem	21 358 483 158	15 893 599 857
SVS		
Profilující výdaje	94 074 879	62 368 980
Neprofilující výdaje	3 884 920	8 326 369
Celkem	97 959 799	70 695 349
ÚSKVBL		
Profilující výdaje	40 070 730	36 760 573
Neprofilující výdaje	29 525	233 350
Celkem	40 100 255	36 993 923
ÚKZÚZ		
Profilující výdaje	23 003 706	30 346 006
Neprofilující výdaje	21 378 702	28 636 585
Celkem	44 382 408	58 982 591
ÚHÚL		
Profilující výdaje	15 097 256	4 611 167
Neprofilující výdaje	13 547 696	16 915 727
Celkem	28 644 952	21 526 894
ČPI		
Profilující výdaje	1 119 393	553 362
Neprofilující výdaje	5 742 758	5 149 370
Celkem	6 862 151	5 702 732
SZPI		
Profilující výdaje	51 311 381	22 905 911
Neprofilující výdaje	38 961 099	36 993 281
Celkem	90 272 480	59 899 192
SPÚ		
Profilující výdaje	203 225 150	254 937 017
Neprofilující výdaje	1 532 442 610	302 249 551
Celkem	1 735 667 760	557 186 568
Profilující a neprofilující výdaje celkem	23 402 372 963	16 704 587 106

10.2 Přehled o stavu nároků z nespotřebovaných výdajů za OSS

Tabulka 82 - Stav nároků z nespotřebovaných výdajů – Ministerstvo zemědělství

OSS Ministerstvo zemědělství	Stav NNV	Zůstatek NNV včetně nečerpa- ných zapoje- ných	Nároky z rozpočtu roku 2022	Stav NNV
	k 1. 1. 2022	k 31. 12. 2022	k 1. 1. 2023	k 1. 1. 2023
Profilující výdaje	19 066 314 810,80	3 710 110 306,12	10 689 446 037,52	14 399 556 343,64
Na platy státních zaměstnanců	89 893 520,00	0,00	43 183 685,00	43 183 685,00
Na platy a ostatní platby za provedenou práci kromě platů státních zaměstnanců	54 768 748,36	35 347 416,00	24 769 767,36	60 117 183,36
Na jejichž provedení dostává ČR peněžní prostředky z EU	13 541 660 218,08	471 609 707,43	10 309 557 490,92	10 781 167 198,35
<i>v tom: výdaje financované z národních peněžních prostředků</i>	<i>2 552 575 765,43</i>	<i>434 110 787,03</i>	<i>664 651 328,53</i>	<i>1 098 762 115,56</i>
<i>výdaje, které jsou nebo mají být kryty peněžními prostředky EU</i>	<i>10 989 084 452,65</i>	<i>37 498 920,40</i>	<i>9 644 906 162,39</i>	<i>9 682 405 082,79</i>
Na programy podle § 13 odst. 3 rozpočtových pravidel	2 406 623 008,84	798 610 873,31	297 757 115,24	1 096 367 988,55
Účelově určené podle § 21 odst. 3 a 4 rozpočtových pravidel	2 946 434 850,00	2 379 268 043,40	7 998 166,00	2 387 266 209,40
Na výzkum, vývoj a inovace	26 934 465,52	25 274 265,98	6 179 813,00	31 454 078,98
Neprofilující výdaje	2 292 168 347,40	226 818 056,55	1 267 225 456,98	1 494 043 513,53
Celkem	21 358 483 158,20	3 936 928 362,67	11 956 671 494,50	15 893 599 857,17

Tabulka 83 - Stav nároků z nespotřebovaných výdajů – Státní veterinární správa

OSS Státní veterinární správa	Stav NNV	Zůstatek NNV včetně nečerpa- ných zapoje- ných	Nároky z rozpočtu roku 2022	Stav NNV
	k 1. 1. 2022	k 31. 12. 2022	k 1. 1. 2023	k 1. 1. 2023
Profilující výdaje	94 074 879,51	30 943 770,26	31 425 210,21	62 368 980,47
Na platy státních zaměstnanců	10 017,00	0,00	9 206,00	9 206,00
Na platy a ostatní platby za provedenou práci kromě platů státních zaměstnanců	4 221 022,00	1 518 114,00	2 792 371,00	4 310 485,00
Na jejichž provedení dostává ČR peněžní prostředky z EU	14 584 478,20	14 584 478,20	23 123 573,07	37 708 051,27
<i>v tom: výdaje financované z národních peněžních prostředků</i>	<i>2 978 665,05</i>	<i>2 978 665,05</i>	<i>0,00</i>	<i>2 978 665,05</i>
<i>výdaje, které jsou nebo mají být kryty peněžními prostředky EU</i>	<i>11 605 813,15</i>	<i>11 605 813,15</i>	<i>23 123 573,07</i>	<i>34 729 386,22</i>
Na programy podle § 13 odst. 3 rozpočtových pravidel	32 931 694,15	5 885 037,90	5 500 060,14	11 385 098,04
Účelově určené podle § 21 odst. 3 a 4 rozpočtových pravidel	42 327 668,16	8 956 140,16	0,00	8 956 140,16
Na výzkum, vývoj a inovace			0,00	
Neprofilující výdaje	3 884 919,92	600 773,35	7 725 595,64	8 326 368,99
Celkem	97 959 799,43	31 544 543,61	39 150 805,85	70 695 349,46

Tabulka 84 - Stav nároků z nespotřebovaných výdajů – Ústav pro státní kontrolu veterinárních biopreparátů a léčiv

OSS ÚSKVBL	Stav NNV	Zůstatek NNV včetně nečerpaných zapojených	Nároky z rozpočtu roku 2022	Stav NNV
	k 1. 1. 2022	k 31. 12. 2022	k 1. 1. 2023	k 1. 1. 2023
Profilující výdaje	40 070 729,69	36 760 572,55	0,00	36 760 572,55
Na platy státních zaměstnanců	0,00	0,00	0,00	0,00
Na platy a ostatní platby za provedenou práci kromě platů státních zaměstnanců	0,00	0,00	0,00	0,00
Na jejichž provedení dostává ČR peněžní prostředky z EU	0,00	0,00	0,00	0,00
<i>v tom: výdaje financované z národních peněžních prostředků</i>	<i>0,00</i>	<i>0,00</i>	<i>0,00</i>	<i>0,00</i>
<i>výdaje, které jsou nebo mají být kryty peněžními prostředky EU</i>	<i>0,00</i>	<i>0,00</i>	<i>0,00</i>	<i>0,00</i>
Na programy podle § 13 odst. 3 rozpočtových pravidel	40 070 729,69	36 760 572,55	0,00	36 760 572,55
Účelově určené podle § 21 odst. 3 a 4 rozpočtových pravidel	0,00	0,00	0,00	0,00
Na výzkum, vývoj a inovace	0,00	0,00	0,00	0,00
Neprofilující výdaje	29 524,92	0,00	233 349,85	233 349,85
Celkem	40 100 254,61	36 760 572,55	233 349,85	36 993 922,40

Tabulka 85 - Stav nároků z nespotřebovaných výdajů – Ústřední kontrolní a zkušební ústav zemědělský

OSS ÚKZUZ	Stav NNV	Zůstatek NNV včetně nečerpaných zapojených	Nároky z rozpočtu roku 2022	Stav NNV
	k 1. 1. 2022	k 31. 12. 2022	k 1. 1. 2023	k 1. 1. 2023
Profilující výdaje	23 003 705,97	9 547 160,82	20 798 844,80	30 346 005,62
Na platy státních zaměstnanců	960 578,00	377 578,00	2 184 296,00	2 561 874,00
Na platy a ostatní platby za provedenou práci kromě platů státních zaměstnanců	3 447 904,00	1 146 900,00	6 329 401,00	7 476 301,00
Na jejichž provedení dostává ČR peněžní prostředky z EU	5 585 579,49	5 260 095,79	7 372 646,31	12 632 742,10
<i>v tom: výdaje financované z národních peněžních prostředků</i>	<i>677 989,51</i>	<i>677 063,13</i>	<i>0,11</i>	<i>677 063,24</i>
<i>výdaje, které jsou nebo mají být kryty peněžními prostředky EU</i>	<i>4 907 589,98</i>	<i>4 583 032,66</i>	<i>7 372 646,20</i>	<i>11 955 678,86</i>
Na programy podle § 13 odst. 3 rozpočtových pravidel	13 009 644,48	2 762 587,03	4 912 501,49	7 675 088,52
Účelově určené podle § 21 odst. 3 a 4 rozpočtových pravidel	0,00	0,00	0,00	0,00
Na výzkum, vývoj a inovace	0,00	0,00	0,00	0,00
Neprofilující výdaje	21 378 702,14	8 973 500,30	19 663 084,52	28 636 584,82
Celkem	44 382 408,11	18 520 661,12	40 461 929,32	58 982 590,44

Tabulka 86 - Stav nároků z nespotřebovaných výdajů – Ústav pro hospodářskou úpravu lesů

OSS ÚHÚL	Stav NNV	Zůstatek NNV včetně nečerpa- ných zapoje- ných	Nároky z rozpočtu roku 2022	Stav NNV
	k 1. 1. 2022	k 31. 12. 2022	k 1. 1. 2023	k 1. 1. 2023
Profilující výdaje	15 097 255,97	806 724,34	3 804 442,82	4 611 167,16
Na platy státních zaměstnanců	0,00	0,00	0,00	0,00
Na platy a ostatní platby za provedenou práci kromě platů státních zaměstnanců	277 296,00	0,00	2 097 799,00	2 097 799,00
Na jejichž provedení dostává ČR peněžní prostředky z EU	0,00	0,00	1 660 942,82	1 660 942,82
<i>v tom: výdaje financované z národních peněžních prostředků</i>	<i>0,00</i>	<i>0,00</i>	<i>0,00</i>	<i>0,00</i>
<i>výdaje, které jsou nebo mají být kryty peněžními prostředky EU</i>	<i>0,00</i>	<i>0,00</i>	<i>1 660 942,82</i>	<i>1 660 942,82</i>
Na programy podle § 13 odst. 3 rozpočtových pravidel	14 819 959,97	806 724,34	45 701,00	852 425,34
Účelově určené podle § 21 odst. 3 a 4 rozpočtových pravidel	0,00	0,00	0,00	0,00
Na výzkum, vývoj a inovace	0,00	0,00	0,00	0,00
Neprofilující výdaje	13 547 696,28	711 283,35	16 204 443,83	16 915 727,18
Celkem	28 644 952,25	1 518 007,69	20 008 886,65	21 526 894,34

Tabulka 87 - Stav nároků z nespotřebovaných výdajů – Česká plemenářská inspekce

OSS ČPI	Stav NNV	Zůstatek NNV včetně nečerpa- ných zapoje- ných	Nároky z rozpočtu roku 2022	Stav NNV
	k 1. 1. 2022	k 31. 12. 2022	k 1. 1. 2023	k 1. 1. 2023
Profilující výdaje	1 119 393,06	282 826,06	270 536,00	553 362,06
Na platy státních zaměstnanců	778 267,00	0,00	209 833,00	209 833,00
Na platy a ostatní platby za provedenou práci kromě platů státních zaměstnanců	78 059,00	19 759,00	60 703,00	80 462,00
Na jejichž provedení dostává ČR peněžní prostředky z EU	0,00	0,00	0,00	0,00
<i>v tom: výdaje financované z národních peněžních prostředků</i>	<i>0,00</i>	<i>0,00</i>	<i>0,00</i>	<i>0,00</i>
<i>výdaje, které jsou nebo mají být kryty peněžními prostředky EU</i>	<i>0,00</i>	<i>0,00</i>	<i>0,00</i>	<i>0,00</i>
Na programy podle § 13 odst. 3 rozpočtových pravidel	263 067,06	263 067,06	0,00	263 067,06
Účelově určené podle § 21 odst. 3 a 4 rozpočtových pravidel	0,00	0,00	0,00	0,00
Na výzkum, vývoj a inovace	0,00	0,00	0,00	0,00
Neprofilující výdaje	5 742 758,23	0,00	5 149 370,32	5 149 370,32
Celkem	6 862 151,29	282 826,06	5 419 906,32	5 702 732,38

Tabulka 88 - Stav nároků z nespotřebovaných výdajů – Státní zemědělská a potravinářská inspekce

OSS SZPI	Stav NNV	Zůstatek NNV včetně nečerpá- ných zapoje- ných	Nároky z rozpočtu roku 2022	Stav NNV
	k 1. 1. 2022	k 31. 12. 2022	k 1. 1. 2023	k 1. 1. 2023
Profilující výdaje	51 311 381,54	10 463 583,40	12 442 328,08	22 905 911,48
Na platy státních zaměstnanců	0,00	0,00	2 530 000,00	2 530 000,00
Na platy a ostatní platby za provedenou práci kromě platů státních zaměstnanců	842 731,00	0,00	796 704,00	796 704,00
Na jejichž provedení dostává ČR peněžní prostředky z EU	706 980,00	383 608,57	0,00	383 608,57
<i>v tom: výdaje financované z národních peněžních prostředků</i>	<i>106 047,00</i>	<i>57 542,43</i>	<i>0,00</i>	<i>57 542,43</i>
<i>výdaje, které jsou nebo mají být kryty peněžními prostředky EU</i>	<i>600 933,00</i>	<i>326 066,14</i>	<i>0,00</i>	<i>326 066,14</i>
Na programy podle § 13 odst. 3 rozpočtových pravidel	49 761 670,54	10 079 974,83	9 115 624,08	19 195 598,91
Účelově určené podle § 21 odst. 3 a 4 rozpočtových pravidel	0,00	0,00	0,00	0,00
Na výzkum, vývoj a inovace	0,00	0,00	0,00	0,00
Neprofilující výdaje	38 961 097,71	0,00	36 993 280,48	36 993 280,48
Celkem	90 272 479,25	10 463 583,40	49 435 608,56	59 899 191,96

Tabulka 89 - Stav nároků z nespotřebovaných výdajů – Státní pozemkový úřad

OSS SPÚ	Stav NNV	Zůstatek NNV včetně nečerpá- ných zapoje- ných	Nároky z rozpočtu roku 2022	Stav NNV
	k 1. 1. 2022	k 31. 12. 2022	k 1. 1. 2023	k 1. 1. 2023
Profilující výdaje	203 225 149,90	78 591 287,89	176 345 728,61	254 937 016,50
Na platy státních zaměstnanců	23 492 131,00	0,00	8 458 947,00	8 458 947,00
Na platy a ostatní platby za provedenou práci kromě platů státních zaměstnanců	12 347 293,79	0,00	5 853 581,79	5 853 581,79
Na jejichž provedení dostává ČR peněžní prostředky z EU	94 951 141,22	73 174 967,06	150 955 656,82	224 130 623,88
<i>v tom: výdaje financované z národních peněžních prostředků</i>	<i>11 490 263,78</i>	<i>10 976 250,04</i>	<i>26 773 562,44</i>	<i>37 749 812,48</i>
<i>výdaje, které jsou nebo mají být kryty peněžními prostředky EU</i>	<i>83 460 877,44</i>	<i>62 198 717,02</i>	<i>124 182 094,38</i>	<i>186 380 811,40</i>
Na programy podle § 13 odst. 3 rozpočtových pravidel	44 532 670,28	5 416 320,83	11 077 543,00	16 493 863,83
Účelově určené podle § 21 odst. 3 a 4 rozpočtových pravidel	27 901 913,61	0,00	0,00	0,00
Na výzkum, vývoj a inovace	0,00	0,00	0,00	0,00
Neprofilující výdaje	1 532 442 609,96	184 898 208,35	117 351 342,87	302 249 551,22
Celkem	1 735 667 759,86	263 489 496,24	293 697 071,48	557 186 567,72

11 Výdaje kapitoly MZe dle ukazatelů

Pro rok 2022 byly ve schváleném rozpočtu kapitoly zahrnuty investiční a neinvestiční prostředky na **podporu agrárního sektoru, na činnost SZIF, podporu lesního a vodního hospodářství, neziskových organizací a dále na ostatní výdaje resortu**. Schválený rozpočet výdajů výše uvedených ukazatelů činil celkovou částku **59 689 515 450 Kč**.

Uvedený celkový objem schváleného rozpočtu zohledňuje také jeho navýšení, ke kterému došlo na základě přijetí zákona č. 344/2022 Sb., kterým se mění zákon č. 57/2022 Sb., o státním rozpočtu České republiky na rok 2022, kterým došlo k navýšení schváleného rozpočtu o celkovou částku 1 040 000 000 Kč. Celkový objem finančních prostředků byl v rozdělení podle následujících specifických ukazatelů rozdělen takto:

- Podpora agrárního sektoru - Dotace SZIF – 40 336 490 045 Kč
- Podpora agrárního sektoru – Ostatní podpůrné programy – 1 861 500 000 Kč,
- Dotace na činnost SZIF – 2 050 000 000 Kč,
- Podpora lesního hospodářství – 3 583 000 000 Kč,
- Podpora vodního hospodářství – 2 786 000 000 Kč,
- Podpora neziskovým organizacím – 60 000 000 Kč,
- Ostatní výdaje resortu – 9 012 525 405 Kč.

Rozpočet byl dále posílen o nároky z nespotřebovaných výdajů v celkové výši **20 764 374 877 Kč**, přičemž rozpočet na dotace SZIF byl navýšen o částku 13 886 920 213 Kč, rozpočet ostatních podpůrných programů byl navýšen o částku **229 615 091 Kč** (po snížení rozpočtu o částku 201 392 Kč je částka navýšení 229 413 699 Kč), rozpočet lesního hospodářství o **1 940 671 250 Kč** (tato částka je navýšena o 360 000 000 Kč z titulu povoleného překročení výdajů na základě usnesení vlády ČR č. 933/2022 a z tohoto titulu je navýšení celkem 2 300 671 250 Kč), rozpočet vodního hospodářství o 1 828 841 006 Kč, rozpočet na podporu neziskovým organizacím o 27 181 642 Kč a rozpočet na ostatní výdaje resortu o **2 851 145 675 Kč** (po snížení rozpočtu o částku 8 025 242 Kč je částka navýšení 2 843 119 833 Kč).

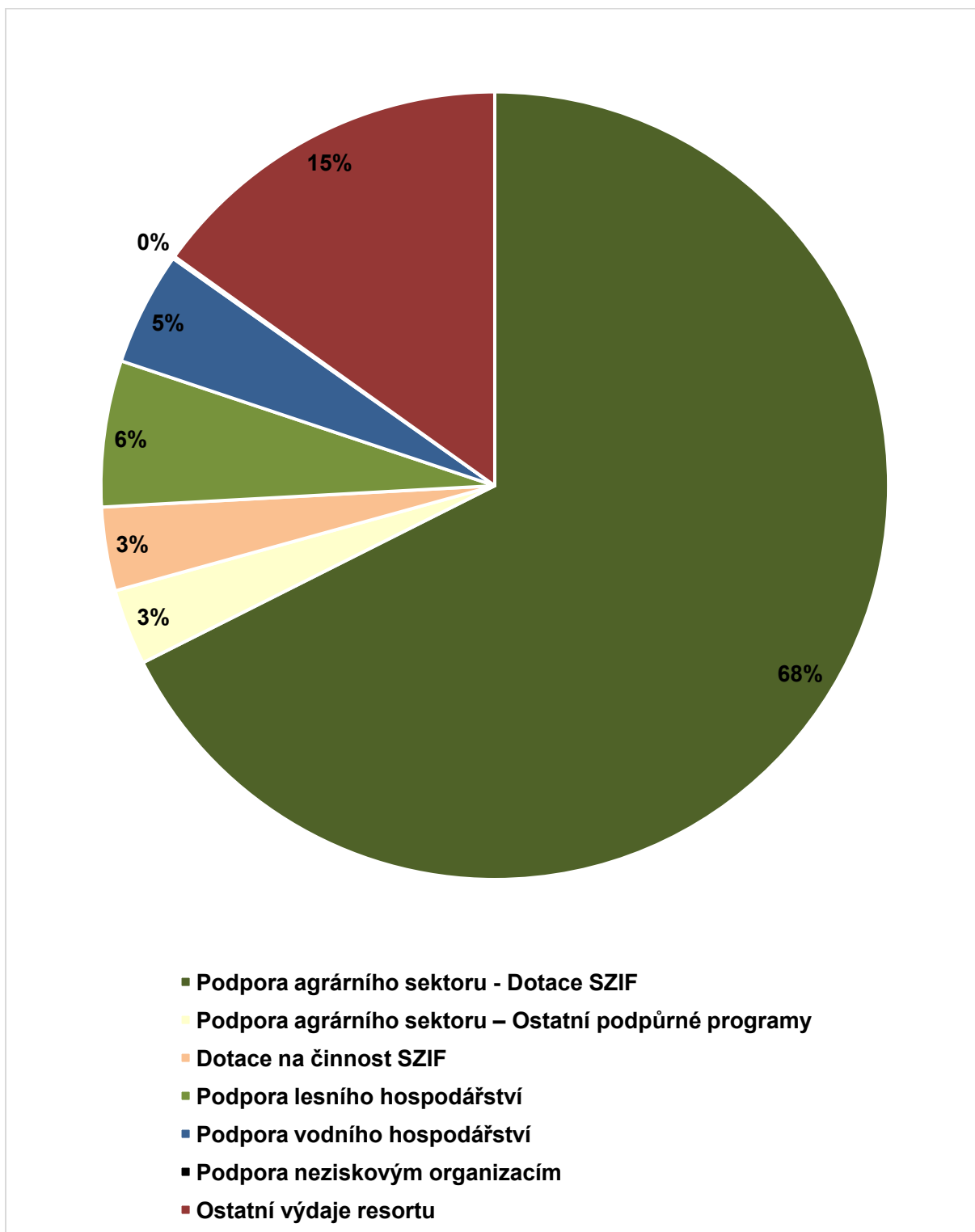
Do výše konečného rozpočtu specifického ukazatele Podpora agrárního sektoru, v tom: ostatní výdaje a tedy do vykazované částky u navýšení rozpočtu o nároky z nespotřebovaných výdajů se promítlo snížení o celkovou částku **201 392 Kč** za vázání prostředků za neobsazená místa v rámci OP Rybářství.

Zároveň se do výše konečného rozpočtu specifického ukazatele Ostatní výdaje na státní politiku resortu, inspekční, kontrolní a výzkumnou činnost a tedy do vykazované částky u navýšení rozpočtu o nároky z nespotřebovaných výdajů promítlo snížení o celkovou částku

8 025 242 Kč, a to opět z důvodu vázání prostředků za neobsazená místa a současného navýšení konečného rozpočtu o prostředky rezervního fondu, mimorozpočtové a podobné prostředky.

Čerpání rozpočtu uvedených ukazatelů činilo celkovou částku **68 598 875 234 Kč**. V rámci Podpory agrárního sektoru, v tom: dotace SZIF došlo k čerpání celkové částky 45 419 230 495 Kč, čerpání v rámci ostatních podpůrných programů činilo 2 121 703 707 Kč, čerpání prostředků na činnost SZIF činilo 2 050 000 000 Kč, čerpání prostředků na podporu lesního hospodářství 4 635 071 117 Kč, na podporu vodního hospodářství 4 475 987 829 Kč, na podporu neziskovým organizacím 83 463 814 Kč a na ostatní výdaje resortu došlo k čerpání 9 813 418 272 Kč.

Graf 30 - Graf specifických ukazatelů rozpočtu kapitoly 329 – MZe v %



1.1. Podpora agrárního sektoru

V rámci podpory agrárního sektoru došlo v roce 2022 k financování Společné zemědělské politiky, programu OP Rybářství, podpůrných programů a dalších dotací resortu MZe v celkové výši **47 540 934 202 Kč** (včetně platových prostředků v rámci Programu rozvoje venkova). Celkové čerpání je oproti roku 2021 vyšší o 2 035 541 247 Kč, tj. o 4,47 %.

11.1.1 Dotace Státnímu zemědělskému intervenčnímu fondu

Výdaje v rámci tohoto ukazatele činily **45 419 230 495 Kč** (včetně platových prostředků v rámci Programu rozvoje venkova) a jsou určeny na financování Společné zemědělské politiky a výplatu zemědělských národních dotací. Čerpání finančních prostředků je oproti roku 2021 vyšší o 2 259 998 745 Kč, tj. o 5,24 %.

11.1.1.1 Společná zemědělská politika

Na Společnou zemědělskou politiku byly ve schváleném rozpočtu MZe zahrnuty prostředky na financování a předfinancování programů podléhajících předpisům Evropské unie v celkové výši 35 394 990 045 Kč. Skutečné čerpání na Společnou zemědělskou politiku činilo 40 631 958 784 Kč, tj. 110,61 % rozpočtu po změně (včetně použití nároků z nespotřebovaných výdajů předchozích let ve výši 12 562 227 127 Kč).

Administraci výdajů na společnou zemědělskou politiku zajišťuje Státní zemědělský intervenční fond - akreditovaná agrární platební agentura.

Tabulka 90 - Přehled čerpání prostředků na společnou zemědělskou politiku

Ukazatel	Upravený rozpočet 2022	Skutečnost 2022	Z toho:	
			Rozpočet	Nároky
Přímé platby -předfinancování	22 050 793 000	24 003 827 572	15 011 951 100	8 991 876 472
Přímé platby - dofinancování	563 784 000	549 779 564	464 111 418	85 668 146
Podpora venkova – SR***	2 932 516 000	4 828 564 467*	2 931 075 936	1 897 488 531
Podpora venkova – EU***	8 980 450 703	9 441 440 555**	7 996 343 757	1 445 096 798
Společná organizace trhu - SR	372 639 000	493 122 707	372 638 999	120 483 708
Společná organizace trhu - EU	461 846 354	483 459 826	461 846 354	21 613 472
Společná organizace trhu – Mimořádné podpory SR	1 094 509 395	554 509 395	554 509 395	0
Společná organizace trhu – Mimořádné podpory EU	277 254 697	277 254 697	277 254 697	0
Celkem SZP	36 733 793 149	40 631 958 783	28 069 731 656	12 562 227 127

* v tom 6 040 635 Kč na platové prostředky a příslušenství

** v tom 5 919 269 Kč na platové prostředky a příslušenství

*** včetně prostředků PRV-EURI

Čerpání prostředků ovlivňuje především odlišný postup vyplácení závazků v rámci společné zemědělské politiky EU, neboť u této politiky je nastavené rozpočtové období od října do září následujícího roku.

Přímé platby předfinancované ze státního rozpočtu

Rozpočtovaná částka **22 050 793 000 Kč** byla v roce 2022 čerpána ve výši **24 003 827 572 Kč**, tj. na **108,86 %**, z toho částka 8 991 876 471 Kč byla hrazena z nároků z nespotřebovaných výdajů minulých let. Z celkové částky poskytnuté Státnímu zemědělskému intervenčnímu fondu na předfinancování přímých plateb bylo určeno především na „jednotnou platbu na plochu zemědělské půdy“ 11 572 419 734 Kč, dále na „platby pro zemědělce dodržující zemědělské postupy příznivé pro klima a životní prostředí“ 8 199 122 156 Kč, na „platby pro mladé zemědělce“ 103 557 872 Kč, na „dobrovolnou podporu vázanou na produkci“ 3 654 716 917 Kč, na „platby kompenzace finanční disciplíny“ 474 010 893 Kč. Poskytování přímých plateb se řídilo nařízením vlády č. 50/2015 Sb., o stanovení některých podmínek poskytování přímých plateb zemědělcům a o změně některých souvisejících nařízeních vlády, v platném znění a nařízením vlády č. 45/2007 Sb., o stanovení některých podmínek poskytování oddělené platby za cukr pěstitelům cukrové řepy, ve znění pozdějších předpisů.

Přímé platby předfinancované ze státního rozpočtu jsou vedeny v rámci RIS ZED na podprogramu Z290102.

Doplňkové národní platby k přímým podporám (PVP)

V rozpočtu na rok 2022 byla na tento účel schválena částka **563 784 000 Kč**. Na tento titul byly použity prostředky v celkové výši **549 779 563 Kč**, z toho 85 668 146 Kč z nároků z nespotřebovaných výdajů minulých let. Poskytování těchto plateb bylo upraveno nařízením vlády č. 112/2008 Sb., o stanovení některých podmínek poskytování národních doplňkových plateb k přímým podporám, v platném znění.

Doplňkové národní platby k přímým podporám jsou vedeny v rámci RIS ZED na podprogramu Z290102.

Program Rozvoje venkova – ze státního rozpočtu

Na rok 2022 byl schválen rozpočet ve výši **2 932 516 000 Kč**, z toho na platové prostředky a příslušenství byla určena celková částka 6 182 567 Kč. Celkově byla čerpána částka **4 828 564 467 Kč** (s použitím nároků z nespotřebovaných výdajů ve výši 1 897 488 530 Kč).

Na SZIF byla převedena částka 4 822 523 832 Kč, z toho 1 877 669 104 Kč na kapitálové výdaje, které se poskytovaly v souladu s Pravidly, kterými se stanovují podmínky pro poskytování dotace na projekty Programu rozvoje venkova ČR na období 2014–2020.

Mezi nejvýznamnější opatření poskytované v rámci Programu rozvoje venkova – ze státního rozpočtu dále patří:

- opatření poskytované podle nařízení vlády č. 75/2015 Sb. o podmínkách provádění agroenvironmentálně-klimatických opatření (na SZIF převedena částka 277 490 489 Kč),
- opatření poskytované podle nařízení vlády č. 330/2019 Sb. o podmínkách provádění navazujících agroenvironmentálně-klimatických opatření (na SZIF převedena částka 515 333 345 Kč),
- opatření poskytované podle nařízení vlády č. 74/2015 Sb., o podmínkách poskytování dotací na opatření dobré životní podmínky zvířat (převedena částka 394 485 262 Kč),
- opatření poskytované v souladu s nařízením vlády č. 76/2015 Sb., o podmínkách provádění opatření ekologické zemědělství (na SZIF převedeno 156 733 948 Kč),
- opatření poskytované v souladu s nařízením vlády č. 331/2019 Sb., o podmínkách provádění navazujícího opatření ekologické zemědělství (na SZIF převedeno 272 700 344 Kč),
- opatření poskytované podle nařízení vlády 43/2018 Sb., o podmínkách poskytování plateb pro horské oblasti a jiné oblasti s přírodními nebo jinými zvláštními omezeními (na SZIF převedeno 1 123 128 577 Kč).

Další prostředky, převedené na SZIF, byly mj. určeny na opatření podle nařízení vlády č. 79/2007 Sb., o podmínkách provádění agroenvironmentálních opatření, podle nařízení vlády č. 53/2009 Sb., o stanovení podmínek pro poskytování dotací na lesnicko-environmentální opatření, podle nařízení vlády č. 147/2008 Sb. o stanovení podmínek pro poskytování dotací na zachování hospodářského souboru lesního porostu v rámci opatření Natura 2000 v lesích, podle nařízení vlády č. 239/2007 Sb. o stanovení podmínek zalesňování zemědělské půdy, podle nařízení vlády č. 29/2016 Sb. o podmínkách poskytování dotací v rámci opatření lesnicko-environmentální a klimatické služby a ochrana lesů a o změně některých souvisejících nařízení vlády, podle nařízení vlády č. 44/2018 Sb. o podmínkách poskytování plateb pro přechodně podporované oblasti s přírodními omezeními, podle nařízení vlády č. 75/2007 Sb., o podmínkách poskytování plateb za přírodní znevýhodnění v horských oblastech, oblastech s jinými znevýhodněními a v oblastech na Natura 2000 na zemědělské půdě, podle nařízení vlády č. 73/2015 Sb., o podmínkách poskytování plateb v oblastech Natura 2000 na zemědělské půdě a nařízení vlády č. 185/2015 Sb., o podmínkách poskytování dotací v rámci opatření zalesňování zemědělské půdy a o změně některých souvisejících nařízení vlády. Část prostředků byla určena na platy, pojistné, příspěvek do FKSP a náhrady mezd v době nemoci v rámci opatření „Technická pomoc“.

Opatření v rámci Programu rozvoje venkova – ze státního rozpočtu poskytované na základě nařízení vlády č. 76/2015 Sb., 331/2019 a projektová opatření poskytovaná na základě Pravidel, kterými se stanovují podmínky pro poskytování dotace na projekty Programu rozvoje venkova ČR na období 2014-2020 byly zároveň financovány také z prostředků státního rozpočtu, které slouží ke spolufinancování Nařízení Rady (EU) 2020/2094 ze dne 14. 12.2020, kterým se zřizuje Nástroj Evropské unie na podporu oživení, jehož účelem je podpořit oživení po krizi COVID-19 (tzv. prostředky PRV-EURI).

Program rozvoje venkova - ze státního rozpočtu je veden v rámci RIS ZED na podprogramu Z290101.

Program Rozvoje venkova – kryté příjmem z rozpočtu EU

Schválený rozpočet na Program rozvoje venkova – rozpočet krytý příjmem z rozpočtu EU činil **8 980 450 703 Kč**, z toho na platové prostředky a příslušenství byla určena celková částka 6 060 141 Kč. Rozpočet byl čerpán v částce 9 441 440 555 Kč (s použitím nároků z nespotřebovaných výdajů ve výši 1 445 096 798 Kč). Prostředky byly použity na financování dotačních titulů popsanych v předchozím bodě.

Obdobně jako v rámci Programu rozvoje venkova – ze státního rozpočtu docházelo k financování opatření poskytovaných na základě nařízení vlády č. 76/2015 Sb., 331/2019 a projektových opatření poskytovaných na základě Pravidel, kterými se stanovují podmínky pro poskytování dotace na projekty Programu rozvoje venkova ČR na období 2014-2020 také z rozpočtu EU na základě Nařízení Rady (EU) 2020/2094 ze dne 14. 12.2020, kterým se zřizuje Nástroj Evropské unie na podporu oživení, jehož účelem je podpořit oživení po krizi COVID-19 (tzv. prostředky PRV-EURI).

Program rozvoje venkova – krytý příjmem z rozpočtu EU je veden v rámci RIS ZED na podprogramu Z290101.

Společná organizace trhu – ze státního rozpočtu

Pro rok 2022 byly v rozpočtu MZe na ukazatel Společná organizace trhu – ze státního rozpočtu schváleny prostředky ve výši **172 639 000 Kč**, z toho 32 500 000 Kč na zlepšování výroby včelařských produktů a jejich uvádění na trh. Rozpočet byl v průběhu roku 2022 navýšen o 200 000 000 Kč z rozpočtu Ministerstva zemědělství. Na opatření byly čerpány prostředky v celkové výši 493 122 707 Kč (z toho použití nároků z nespotřebovaných výdajů v částce 120 483 708 Kč).

Prostředky byly určeny zejména na:

- podporu konzumace školního mléka,
- podporu na ovoce a zeleninu a výrobky z ovoce, zeleniny a banánů dětem ve vzdělávacích zařízeních,
- opatření společné organizace trhu s ovocem a zeleninou,
- zlepšování výroby včelařských produktů a jejich uvádění na trh,
- mimořádnou podporu na přizpůsobení pro producenty mléka a zemědělce v dalších odvětvích živočišné výroby podle nařízení vlády č. 365/2016, o stanovení některých podmínek provádění mimořádné podpory na přizpůsobení pro producenty mléka a zemědělce v dalších odvětvích živočišné výroby.

Společná organizace trhu - ze státního rozpočtu je vedena v rámci RIS ZED na podprogramu Z290103.

Společná organizace trhu – kryté příjmem z rozpočtu EU

Pro rok 2022 byly v rozpočtu MZe na ukazatel Společná organizace trhu – kryté příjmem z rozpočtu EU schváleny prostředky ve výši **154 807 342 Kč**. Během roku 2022 byl rozpočet navýšen o celkovou částku 307 039 012 Kč. Na účty SZIF byly převedeny finanční prostředky v celkové výši 483 459 826 Kč (včetně nároků z nespotřebovaných výdajů minulých let ve výši 21 613 472 Kč).

Financování Společné organizace trhu (SOT) je upraveno předpisy Evropské unie a národními předpisy, které upravují bližší podmínky pro poskytování podpor na:

- podporu konzumace školního mléka,
- podporu organizací producentů ovoce a zeleniny,
- podporu na ovoce a zeleninu a výrobky z ovoce, zeleniny a banánů dětem ve vzdělávacích zařízeních,
- zlepšování výroby včelařských produktů,
- opatření na propagaci podle Nařízení Rady (ES) č. 3/2008 o informačních a propagačních opatřeních na podporu zemědělských produktů na vnitřním trhu a ve třetích zemích,
- opatření v souladu s Nařízením EPaR (EU) č. 1306/2013 o financování, řízení a sledování společné zemědělské politiky,
- mimořádnou podporu na přizpůsobení pro producenty mléka a zemědělce v dalších odvětvích živočišné výroby podle nařízení vlády č. 365/2016, o stanovení některých podmínek provádění mimořádné podpory na přizpůsobení pro producenty mléka a zemědělce v dalších odvětvích živočišné výroby.

Společná organizace trhu – krytá příjmem z rozpočtu EU je vedena v rámci RIS ZED na podprogramu Z290103.

Společná organizace trhu – Mimořádné podpory kryté ze státního rozpočtu a příjmem z rozpočtu EU

V roce 2022 došlo k navýšení rozpočtu Společné organizace trhu na tzv. mimořádné podpory na přizpůsobení pro producenty v zemědělských odvětvích v roce 2022, poskytované konečným příjemcům v souvislosti s vypuknutím válečného konfliktu na Ukrajině.

Tyto finanční prostředky byly vypláceny na základě Nařízení Komise v přenesené pravomoci EU 2022/467 ze dne 23. 3. 2022, kterým se stanovily podmínky mimořádných podpor na přizpůsobení pro producenty v zemědělských odvětvích. Toto nařízení bylo zároveň doplněno nařízením vlády č. 156/2022 Sb., o stanovení některých podmínek provádění mimořádné podpory na přizpůsobení pro producenty v zemědělských odvětvích v roce 2022.

Na mimořádná opatření v rámci společné organizace trhu došlo k vyplacení celkové částky 831 764 092 Kč, z toho podíl státního rozpočtu činil 554 509 395 Kč.

Společná organizace trhu – mimořádné podpory je vedena v rámci RIS ZED na podprogramu Z290103.

11.1.1.2 Zemědělské národní dotace

Podpůrné programy (Zemědělské národní dotace) poskytované na základě každoročně vydávaných Zásad, kterými se stanovují podmínky pro poskytování dotací na základě § 1, § 2 a § 2d zákona č. 252/1997 Sb., o zemědělství, ve znění pozdějších předpisů, a které byly do roku 2019 kompletně administrovány na MZe (od roku 2020 jsou administrovány SZIFem). Poslanecká sněmovna Parlamentu ČR schvaluje podpůrné programy při projednávání zákona o státním rozpočtu na příslušný rok.

Schválený rozpočet podpůrných programů činil pro rok 2022 celkovou částku **4 941 500 000 Kč**, v tom neinvestiční výdaje 3 991 700 000 Kč a investiční výdaje 949 800 000 Kč. Celkový objem vyplacených finančních prostředků na SZIF činil 4 787 271 712 Kč, z toho vyplacené nároky z nespoteřbovaných výdajů činily 820 000 000 Kč.

Zemědělské národní dotace jsou vedeny v rámci RIS ZED na podprogramu Z290902.

V rámci podpůrných programů došlo v průběhu roku 2022 k snížení rozpočtu o celkovou částku 264 509 395 Kč.

Tabulka 91 - Rozpočtová opatření v rámci Podpůrných programů

Podpůrné programy	- 264 509 395 Kč
Snížení rozpočtu ZND za účelem navýšení rozpočtu PGRLF, a. s.	- 250 000 000 Kč
Snížení rozpočtu ZND za účelem financování mimořádných podpor v rámci SOT – podíl státního rozpočtu	-14 509 395 Kč

11.1.2 Ostatní výdaje

Schválený rozpočet specifického ukazatele Podpora agrárního sektoru, v tom: ostatní výdaje činil pro rok 2022 celkovou částku **1 861 500 000 Kč**, přičemž čerpání činilo **2 121 703 707 Kč** (včetně výdajů na Operační program Rybářství), tj. 95,40 % z upraveného rozpočtu (2 223 916 556 Kč). Ve skutečném čerpání je zahrnuto také použití nároků z nespoteřbovaných výdajů předchozích let ve výši 139 108 814 Kč.

11.1.2.1 Vinařský fond

Podle zákona č. 321/2004 Sb., o vinohradnictví a vinařství a o změně některých souvisejících zákonů, ve znění pozdějších předpisů, byla na neinvestiční transfer Vinařskému fondu určena částka 40 000 000 Kč. Skutečné čerpání činilo **39 268 627 Kč**.

Transfery poskytované Vinařskému fondu jsou v rámci RIS ZED vedeny na podprogramu Z290901.

11.1.2.2 Podpurný a garanční rolnický a lesnický fond, a. s.

Pro rok 2022 byla schválena na podpory poskytované tímto fondem celková částka 1 500 000 000 Kč. Rozpočet byl v průběhu roku 2022 navýšen o celkovou částku 250 000 000 Kč ze zdrojů rozpočtu Ministerstva zemědělství. Skutečné čerpání činilo **1 668 410 544 Kč**.

Podpory jsou poskytovány podnikům zemědělských prvovýrobců a zpracovatelům zemědělské produkce. Jedná se o stávající programy Zemědělec – podpora úroků z úvěrů na pořízení zemědělské mechanizace, Podpora pojištění – finanční podpora uhrazeného pojistného pro malé a střední podniky, Podpora nákupu půdy – podpora úroků z úvěrů na nákup nestátní zemědělské půdy. Nové programy zahrnují investiční úvěry, provozní úvěry, podporu sociálního zemědělství, podporu úroků z úvěrů pro zpracovatele dřeva a další.

Dotace PGRLF, a. s. jsou v rámci RIS ZED vedeny na podprogramu Z290901.

11.1.2.3 Majetková újma

Finanční prostředky jsou poskytovány v souladu s § 76 zákona č. 326/2004 Sb., o státní rostlinolékařské péči, na náhrady fyzickým a právnickým osobám dotčeným majetkovou újmou na základě provedení mimořádných rostlinolékařských opatření. Pro rok 2022 byl schválen celkový objem neinvestičních prostředků ve výši 20 000 000 Kč. Skutečné čerpání činilo **6 132 587 Kč**.

Dále jsou finanční prostředky poskytovány v souladu s § 67 zákona č. 166/1999 Sb., o veterinární péči, ve znění pozdějších předpisů. Pro rok 2022 byl schválen celkový objem neinvestičních prostředků ve výši 60 000 000 Kč. Skutečné čerpání činilo **179 941 886 Kč**, z toho byla z nároků z nespotřebovaných výdajů vyplacena celková částka 79 794 892 Kč.

11.1.2.4 Náklady na ochranu zvířat proti týrání

V rámci této podpory na úhrady nákladů byla schválena částka v celkové výši 3 000 000 Kč. Finanční prostředky slouží na úhradu nákladů podle § 25 odst. 6 zákona č. 246/1992 Sb., na ochranu zvířat proti týrání, v platném znění. Podle uvedeného ustanovení v případě, že majitel není schopen dlouhodobě zajistit péči o zvířata, hradí náklady na jejich ošetřování stát. Skutečné čerpání činilo **38 262 Kč**.

11.1.2.5 Předfinancování pozemkových úprav a technické pomoci

Na předfinancování pozemkových úprav **nebyla** pro rok 2022 v rozpočtu OSS SPÚ alokována žádná částka. V rozpočtu OSS MZe na technickou pomoc PRV **nebyla** pro rok 2022 taktéž alokována žádná částka, ovšem v průběhu roku došlo u OSS MZe k zajištění celkové částky 43 914 382 Kč z nároků z nespotřebovaných výdajů, přičemž skutečné čerpání činilo celkem **9 458 819 Kč**. Pro OSS SPÚ bylo z nároků z nespotřebovaných výdajů zajištěna celková částka **4 169 262 Kč**, přičemž vyčerpany byly veškeré prostředky.

11.1.2.6 Genetické zdroje – Dotační titul 6

Pro rok 2022 byl stejně jako v roce 2021 u dotačního programu 6 – Genetické zdroje nastaven rozpočet v celkové výši 78 500 000 Kč. Skutečné čerpání činilo **81 000 000 Kč**, z toho z nároků z nespotřebovaných výdajů byla čerpána částka 2 500 000 Kč.

Dotace vyplácené v rámci dotačního titulu 6 – Genetické zdroje jsou v rámci RIS ZED vedeny na podprogramu Z291001.

11.1.2.7 Náklady spojené se zajištěním předběžné náhradní péče o týraná zvířata

Nově došlo v rámci tohoto ukazatele ke zřízení nového dotačního titulu, který slouží na úhradu nákladů spojených se zajištěním předběžné náhradní péče o týraná zvířata a který byl zřízen v souvislosti se změnou zákona č. 246/2020 Sb., na ochranu zvířat proti týrání, ve znění pozdějších předpisů. Skutečné čerpání činilo **1 122 644 Kč**, celá částka byla kryta z nároků z nespotřebovaných výdajů předchozích let.

Tabulka 92 - Rozpočtová opatření v roce 2022 v rámci národních podpor v Kč

Podpůrné programy	362 416 556
Navýšení rozpočtu PGRLF, a. s. ze zdrojů Ministerstva zemědělství	250 000 000
Navýšení rozpočtu na Majetkovou újmu z kap. 398 - VPS	48 000 000
Navýšení rozpočtu na Majetkovou újmu ze zdrojů Ministerstva zemědělství	64 416 556

11.1.2.8 Operační program Rybářství

Operační program Rybářství 2014 – 2020 byl v roce 2022 kryt rozpočtovými prostředky roku 2022 a nároky z nespotřebovaných profilujících výdajů.

Schválený rozpočet pro rok 2022 činil na nástroji 101 OP Rybářství 2014+ **150 000 000 Kč**, z toho 37 000 000 Kč ze státního rozpočtu a 113 000 000 Kč z rozpočtu EU. Čerpáno bylo celkem **132 161 075 Kč**, z toho 30 888 962 Kč bylo financováno ze státního rozpočtu a 101 272 113 Kč bylo financováno z rozpočtu EU.

Schválený rozpočet pro rok 2022 činil na nástroji 141 OP Rybářství 2021+ **10 000 000 Kč**, z toho 3 000 000 Kč ze státního rozpočtu a 7 000 000 Kč z rozpočtu EU. V rámci tohoto nástroje nebyly čerpány žádné finanční prostředky.

Z celkové čerpané částky na nástroji 101 OP Rybářství 2014+ ve výši 132 161 075 Kč, činily prostředky z rozpočtu roku 2022 90 136 141 Kč, z toho 15 797 257 Kč bylo financováno ze státního rozpočtu a 74 338 884 Kč bylo financováno z rozpočtu EU. Nároky z nespotřebovaných profilujících výdajů činily 42 024 934 Kč, z toho 15 091 705 Kč bylo financováno ze státního rozpočtu a 26 933 229 Kč bylo financováno z rozpočtu EU.

Z celkové výše čerpaných prostředků bylo poskytnuto na:

- Operační program Rybářství 2014+ ze státního rozpočtu celkem 30 888 962 Kč (neinvestiční výdaje 6 386 603 Kč a investiční výdaje 24 502 359 Kč).

Tabulka 93 - Přehled čerpání Operačního programu Rybářství ze státního rozpočtu v Kč v roce 2022

Položka		Schválený rozpočet 2022	Rozpočet po změnách 2022	Skutečnost k 31. 12. 2022
5013	Platy zaměstnancům na služebních místech podle zákona o státní službě (v rámci opatření: „Technická pomoc“)	757 206	757 206	528 489
5021	Ostatní osobní výdaje	0	0	13 275
5031	Povinné pojistné na sociální zabezpečení a příspěvek na státní politiku zaměstnanosti	187 787	187 787	131 214
5032	Povinné pojistné na veřejné zdravotní pojištění	68 149	68 149	47 643
5169	Nákup ostatních služeb	1 000 000	1 000 000	1 046 231
5212	Neinvestiční transfery nefinančním podnikatelským subjektům - fyzickým osobám	500 000	500 000	388 785
5213	Neinvestiční transfery nefinančním podnikatelským subjektům - právnickým osobám	6 229 394	2 229 394	1 328 512
5222	Neinvestiční transfery spolkům	1 500 000	1 500 000	768 239
5332	Neinvestiční transfery vysokým školám	300 000	1 800 000	662 618
5336	Neinvestiční transfery zřízeným příspěvkovým organizacím	1 096 040	1 096 040	1 452 770
5342	Základní přiděl FKSP a sociálnímu fondu obcí a krajů	15 144	15 144	10 632
5424	Náhrady mezd v době nemoci	4 000	4 000	8 195
6312	Investiční transfery nefinančním podnikatelským subjektům- fyzickým osobám	4 000 000	8 000 000	7 522 668
6313	Investiční transfery nefinančním podnikatelským subjektům - právnickým osobám	20 000 000	18 500 000	15 591 864
6322	Investiční transfery spolkům	1 000 000	1 000 000	1 178 013
6351	Investiční transfery zřízeným příspěvkovým organizacím	342 280	342 280	209 814
CELKEM		37 000 000	37 000 000	30 888 962

- Operační program Rybářství 2014+ kryté příjmem z rozpočtu EU celkem 101 272 113 Kč, (neinvestiční transfery 20 943 954 Kč a investiční transfery 80 328 159 Kč).

Tabulka 94 - Přehled čerpání Operačního programu Rybářství z prostředků EU v Kč v roce 2022

Položka		Schválený rozpočet 2022	Rozpočet po změnách 2022	Skutečnost k 31. 12. 2022
5013	Platy zaměstnancům na služebních místech podle zákona o státní službě (v rámci opatření: „Technická pomoc“)	2 271 619	2 271 619	1 585 377
5021	Ostatní osobní výdaje	0	0	39 825
5031	Povinné pojistné na sociální zabezpečení a příspěvek na státní politiku zaměstnanosti	563 362	563 362	393 545
5032	Povinné pojistné na veřejné zdravotní pojištění	204 446	204 446	142 830
5169	Nákup ostatních služeb	3 000 000	3 000 000	3 235 475
5212	Neinvestiční transfery nefinančním podnikatelským subjektům - fyzickým osobám	1 500 000	1 500 000	1 166 334
5213	Neinvestiční transfery nefinančním podnikatelským subjektům - právnickým osobám	18 949 861	6 949 861	4 072 815
5222	Neinvestiční transfery spolkům	4 500 000	4 500 000	2 304 701
5332	Neinvestiční transfery vysokým školám	1 200 000	5 700 000	2 484 839
5336	Neinvestiční transfery zřízeným příspěvkovým organizacím	4 384 160	4 384 160	5 461 834
5342	Základní příděl FKSP a sociálnímu fondu obcí a krajů	45 432	45 432	31 795
5424	Náhrady mezd v době nemoci	12 000	12 000	24 584
6312	Investiční transfery nefinančním podnikatelským subjektům- fyzickým osobám	12 000 000	24 000 000	22 567 958
6313	Investiční transfery nefinančním podnikatelským subjektům - právnickým osobám	60 000 000	55 500 000	53 386 918
6322	Investiční transfery spolkům	3 000 000	3 000 000	3 534 027
6351	Investiční transfery zřízeným příspěvkovým organizacím	1 369 120	1 369 120	839 256
CELKEM		113 000 000	113 000 000	101 272 113

Rok 2022 byl sedmým rokem čerpání prostředků z OP Rybářství 2014 – 2020 s průměrným objemem vyčerpaných prostředků. Nejvyšší čerpání proběhlo v rámci opatření 2.2. Produktivní investice do akvakultury a to ve výši cca 86,98 mil. Kč. Druhým nejvíce čerpaným opatřením bylo opatření 3.2. Sledovatelnost produktů a to ve výši cca 11,16 mil. Kč. Dále byly čerpány mzdové prostředky pracovníků Řídícího orgánu, kteří pracují na hlavní pracovní poměr a jsou hrazeni plně z prostředků OP Rybářství 2014 – 2020.

11.2 Dotace na činnost Státního zemědělského intervenčního fondu

Státní zemědělský intervenční fond (SZIF) byl zřízen zákonem č. 256/2000 Sb., o SZIF, ve znění pozdějších předpisů a je v působnosti MZe. Je jedním z ekonomických nástrojů k plnění závazků vyplývajících ze Společné zemědělské politiky EU a v souladu s právními předpisy, právem Evropské unie a mezinárodními smlouvami zajišťuje zejména následující činnosti:

- rozhoduje o poskytnutí dotace a kontroluje plnění podmínek poskytnutí dotace,
- provádí intervenční nákupy a prodeje zemědělských výrobků a potravin a zajišťuje skladování,
- prodává nebo jiným způsobem převádí intervenčně nakoupené zemědělské výrobky a potraviny,
- provádí vládou schválené programy zaměřené na nepotravinářské využití a zpracování zemědělských výrobků,
- poskytuje subvence při vývozu zemědělských výrobků a potravin,
- rozhoduje o poskytnutí licence při dovozu a vývozu zemědělských výrobků a potravin a kontroluje plnění podmínek poskytnutí licence,
- provádí činnosti související se systémem záruk,
- provádí opatření společné organizace trhu podle zvláštních předpisů,
- provádí podporu marketingu zemědělských výrobků a potravin,
- provádí administraci přímých plateb, Operačního programu a Programu rozvoje venkova (EAFRD),
- rozhoduje o poskytnutí dotace a kontroluje plnění podmínek poskytnutí dotace financované výhradně z národních zdrojů.

Pro rok 2022 činila schválená výše prostředků na správní výdaje pro SZIF celkem 1 850 000 000 Kč (z toho neinvestiční prostředky 1 650 000 000 Kč). Na marketingovou podporu SZIF byly v rozpočtu kapitoly určeny SZIF prostředky ve výši 200 000 000 Kč.

Tabulka 95 - Přehled čerpání prostředků SZIF

PVS	Položka RS	Schválený rozpočet	Rozpočet po změnách	Čerpání
Dotace SZIF na správní výdaje	5312	1 650 000 000,00	1 650 000 000,00	1 650 000 000,00
	6332	200 000 000,00	200 000 000,00	200 000 000,00
	Celkem	1 850 000 000,00	1 850 000 000,00	1 850 000 000,00
Dotace SZIF na marketingovou podporu	5312	200 000 000,00	197 300 000,00	197 300 000,00
	6332	0,00	2 700 000,00	2 700 000,00
	Celkem	200 000 000,00	200 000 000,00	200 000 000,00
Celkem		2 050 000 000,00	2 050 000 000,00	2 050 000 000,00

SZIF podle § 4 zákona č. 256/2000 Sb. předkládá prostřednictvím ministerstva vlády výroční zprávu o činnosti a čerpání finančních prostředků.

11.3 Podpora lesního hospodářství

11.3.1 Neinvestiční transfery obcím a krajům

Neinvestiční transfery obcím a krajům byly čerpány celkem ve výši 637 904 594 Kč.

11.3.1.1 Neinvestiční transfery obcím

Neinvestiční transfery obcím byly v roce 2022 čerpány celkem ve výši 629 265 373 Kč, v tom:

§ 1031 Pěstební činnost – 305 392 555 Kč

- dotační titul písm. „B“ (část druhá hlava II NV 30/2014 Sb.) – příspěvek na obnovu, zajištění a výchovu lesních porostů do 40 let věku (**ÚZ 29031**),

§ 1032 Podpora ostatních produkčních činností – 19 893 822 Kč

- dotační titul písm. „D“ (část druhá hlava I NV 30/2014 Sb.) – příspěvek na ekologické a k přírodě šetrné technologie (**ÚZ 29015**),

§ 1037 Celospolečenské funkce lesa – 301 260 423 Kč

- dotační titul písm. „G“ (část třetí hlava I NV 30/2014 Sb.) – příspěvek poskytovaný uživatelům honiteb (**ÚZ – 29096**) – 40 000 Kč,
- dotační titul „P“ - akreditované poradenství v LH (**ÚZ 29026**) – 520 000 Kč,
- dotační titul „I“ (část druhá hlava IX NV 30/2014 Sb.) – příspěvek na ochranu lesa (**ÚZ 29029**) – 6 492 949 Kč,
- Dotační titul „Ln 2021“ (Zásady MZe) – příspěvek na zmírnění dopadů kůrovcové kalamity za 2020 (**ÚZ 29030**) – 294 207 474 Kč.

§ 1039 Ostatní záležitosti lesního hospodářství – 2 718 573 Kč

- dotační titul „písm. H“ (část druhá hlava VII NV 30/2014 Sb.) – příspěvek na vyhotovení lesních hospodářských plánů v digitální formě (**ÚZ – 29017**).

11.3.1.2 Neinvestiční transfery krajům

Neinvestiční transfery krajům byly v roce 2022 čerpány celkem ve výši 4 079 237 Kč, v tom:

§ 1031 Pěstební činnost – 3 933 977 Kč

- dotační titul písm. „B“ (část druhá hlava II NV 30/2014 Sb.) – příspěvek na obnovu, zajištění a výchovu lesních porostů do 40 let věku (**ÚZ 29031**),

§ 1032 Podpora ostatních produkčních činností – 145 260 Kč

- dotační titul písm. „D“ (část druhá hlava I NV 30/2014 Sb.) – příspěvek na ekologické a k přírodě šetrné technologie (**ÚZ 29015**),

11.3.1.3 Ostatní neinvestiční transfery veřejným rozpočtům územní úrovně

Ostatní neinvestiční transfery veřejným rozpočtům územní úrovně byly v roce 2022 čerpány celkem ve výši 4 559 984 Kč, v tom:

§ 1031 Pěstební činnost – 1 807 136 Kč

- dotační titul písm. „B“ (část druhá hlava II NV 30/2014 Sb.) – příspěvek na obnovu, zajištění a výchovu lesních porostů do 40 let věku (**ÚZ 29031**).

§ 1032 Podpora ostatních produkčních činností – 197 820 Kč

- dotační titul písm. „D“ (část druhá hlava I NV 30/2014 Sb.) – příspěvek na ekologické a k přírodě šetrné technologie (**ÚZ 29015**).

§ 1037 – Celospolečenské funkce lesa – 2 555 028 Kč

- příspěvek „Ln. 2021“ (Zásady MZe) – příspěvek na zmírnění dopadů kůrovcové kalamity za 2020 – 2 555 028 Kč (**ÚZ 29030**).

11.3.2 Investiční transfery obcím a krajům

Investiční transfery obcím a krajům byly v roce 2022 čerpány celkem ve výši 3 530 242 Kč.

11.3.2.1 Investiční transfery obcím

Investiční transfery obcím byly v roce 2022 čerpány celkem ve výši 3 490 242 Kč.

§ 1039 Ostatní záležitosti lesního hospodářství – 3 490 242 Kč

- dotační titul písm. „H“ (část druhá hlava VII NV 30/2014 Sb.) – příspěvek na vyhotovení lesních hospodářských plánů v digitální formě (**ÚZ – 29519**).

11.3.2.2 Investiční transfery krajům

Investiční transfery krajům byly v roce 2022 čerpány celkem ve výši 40 000 Kč.

§ 1037 – Celospolečenské funkce lesa – 40 000 Kč

- dotační titul písm. „G“ (část třetí hlava I NV 30/2014 Sb.) – příspěvek poskytovaný uživatelům honiteb (**ÚZ – 29096**) – 40 000 Kč.

11.3.3 Poskytnuté prostředky – mimo transfery veřejným rozpočtům územní úrovně

Z ostatních transferů (mimo transfery veřejným rozpočtům územní úrovně) bylo poskytnuto celkem **3 993 636 280 Kč**:

- **neinvestiční** prostředky **3 988 742 059 Kč** (v tom: podnikatelské subjekty 3 107 190 768 Kč (PSP 521*), transfery obecně prospěšným společnostem 571 357 Kč (RP 5221), fyzické osoby nepodnikající 272 314 508 Kč (RP 5493), veřejné výzkumné instituce 1 056 077 Kč (RP 5334), transfery církvím 151 164 570 Kč (RP 5223), transfery vysokým školám 51 329 558 Kč (RP 5332), transfery zřízeným

příspěvkovým organizacím 513 760 Kč (RP 5336), transfery spolkům 17 905 115 Kč (RP 5222), ostatní neziskové a podobné organizace 864 210 Kč (RP 5229), náhrady za nezpůsobenou újmu 338 569 942 Kč (RP 5811), ostatní služby 47 262 194 Kč (RP 5169).

- **investiční prostředky ve výši 4 894 221 Kč** (v tom: transfery podnikatelským subjektům 3 645 672 Kč, transfery církvím a náboženským společnostem 1 191 108 Kč a veřejným výzkumným institucím 57 441 Kč).

Prostředky byly poskytnuty na příspěvek na obnovu, zajištění a výchovu lesních porostů do 40 let věku (písm. B), příspěvek na ekologické a k přírodě šetrné technologie (písm. D), příspěvek poskytovaný uživatelům honiteb (písm. G), příspěvek na vyhotovení lesních hospodářských plánů v digitální formě (písm. H), a na chov a výcvik národních plemen loveckých psů a loveckých dravců (písm. K), akreditované poradenství v lesním hospodářství (písm. P), příspěvek na ochranu lesa (písm. I), příspěvek na zmírnění dopadů kůrovcové kalamity za rok 2020 v nestátních lesích (Ln) a příspěvek na zmírnění dopadů kůrovcové kalamity za rok 2020 ve státních lesích (písm. Ls).

V rámci poskytnutých prostředků mimo transfery rozpočtům územní úrovně byly poskytnuty na neinvestiční a investiční transfery podnikatelským subjektům finanční prostředky celkem **3 110 836 440 Kč** z upraveného rozpočtu 2 794 251 938 Kč, tj. 111,33 % z upraveného rozpočtu.

11.3.4 Neinvestiční transfery podnikatelským subjektům

Na neinvestiční transfery podnikatelským subjektům bylo celkem poskytnuto **3 107 190 768 Kč**, tj. 111,34 % z upraveného rozpočtu 2 790 606 266 Kč, z toho bylo směřováno:

11.3.4.1 Neinvestiční transfery nefinančním podnikatelským subjektům – fyzickým osobám

Neinvestiční transfery nefinančním podnikatelským subjektům – fyzickým osobám byly v roce 2022 čerpány ve výši 349 308 655 Kč.

§ 1031 Pěstební činnost – 127 414 999 Kč

- dotační titul písm. „B“ (část druhá hlava II NV 30/2014 Sb.) – příspěvek na obnovu, zajištění a výchovu lesních porostů do 40 let věku.

§ 1032 Podpora ostatních produkčních činností – 11 124 590 Kč

- dotační titul písm. „D“ (část druhá hlava I NV 30/2014 Sb.) – příspěvek na ekologické a k přírodě šetrné technologie.

§ 1037 Celospolečenské funkce lesů – 210 128 848 Kč

- dotační titul písm. „G“ (část třetí hlava I NV 30/2014 Sb.) – příspěvek poskytovaný uživatelům honiteb – 1 757 234 Kč;
- dotační titul písm. „K“ (část třetí hlava II NV 30/2014 Sb.) – příspěvek poskytované vlastníkům loveckých psů a loveckých dravců – 166 000 Kč;

- dotační titul „P“ (akreditované poradenství v LH) – 278 400 Kč;
- dotační titul „I“ (část druhá hlava IX NV 30/2014 Sb.) – příspěvek na ochranu lesa – 7 058 921 Kč;
- dotační titul „Ln2021“ (Zásady MZe) – příspěvek na zmírnění dopadů kůrovcové kalamity za 2020 – 200 868 293 Kč.

§ 1039 Ostatní záležitosti lesního hospodářství – 640 218 Kč

- dotační titul písm. „H“ (část druhá hlava VII NV 30/2014 Sb.) – příspěvek na vyhotovení lesních hospodářských plánů v digitální formě.

11.3.4.2 Neinvestiční transfery nefinančním podnikatelským subjektům – právníckým osobám

Neinvestiční transfery nefinančním podnikatelským subjektům – právníckým osobám byly v roce 2022 čerpány ve výši 2 757 882 113 Kč.

§ 1031 Pěstební činnost – 1 769 650 731 Kč

- dotační titul písm. „B“ (část druhá hlava II NV 30/2014 Sb.) – příspěvek na obnovu, zajištění a výchovu lesních porostů do 40 let věku

§ 1032 Podpora ostatních produkčních činností – 66 325 537 Kč

- dotační titul písm. „D“ (část druhá hlava I NV 30/2014 Sb.) – příspěvek na ekologické a k přírodě šetrné technologie.

§ 1037 Celospolečenské funkce lesů – 920 016 484 Kč

- dotační titul písm. „G“ (část třetí hlava I NV 30/2014 Sb.) – příspěvek poskytovaný uživatelům honiteb – 4 610 065 Kč;
- dotační titul „P“ (akreditované poradenství v LH) – 280 000 Kč;
- dotační titul „I“ (část druhá hlava IX NV 30/2014 Sb.) – příspěvek na ochranu lesa – 60 237 953 Kč;
- Dotační titul „Ln2021“ (Zásady MZe) – příspěvek na zmírnění dopadů kůrovcové kalamity za 2020 v nestátních lesích – 583 373 335 Kč.
- Dotační titul „Ls2021“ (Zásady MZe) – příspěvek na zmírnění dopadů kůrovcové kalamity za 2020 ve státních lesích – 271 515 131 Kč.

§ 1039 Ostatní záležitosti lesního hospodářství – 1 889 361 Kč

- dotační titul písm. „H“ (část druhá hlava VII NV 30/2014 Sb.) – příspěvek na vyhotovení lesních hospodářských plánů v digitální formě.

11.3.5 Investiční transfery podnikatelským subjektům

Na investiční transfery podnikatelským subjektům bylo celkem poskytnuto **3 645 672 Kč**, tj. 100,00 % z upraveného rozpočtu 3 645 672 Kč, z toho směřováno:

11.3.5.1 Investiční transfery nefinančním podnikatelským subjektům fyzickým osobám 983 649 Kč

Investiční transfery nefinančním podnikatelským subjektům – fyzickým osobám byly v roce 2022 čerpány ve výši 983 649 Kč.

§ 1039 Ostatní záležitosti lesního hospodářství – 983 649 Kč

- dotační titul písm. „H“ (část druhá hlava VII NV 30/2014 Sb.) – příspěvek na vyhotovení lesních hospodářských plánů v digitální formě.

11.3.5.2 Investiční transfery nefinančním podnikatelským subjektům – právnickým osobám 2 662 023 Kč

Investiční transfery nefinančním podnikatelským subjektům – právnickým osobám byly v roce 2022 čerpány ve výši 2 662 023 Kč.

§ 1039 Ostatní záležitosti lesního hospodářství – 2 662 023 Kč

- dotační titul písm. „H“ (část druhá hlava VII NV 30/2014 Sb.) – příspěvek na vyhotovení lesních hospodářských plánů v digitální formě.

11.4 Podpora vodního hospodářství

Schválený rozpočet pro rok 2022 činil **2 786 000 000 Kč** (původní objem finančních prostředků v celkové výši 2 309 000 000 Kč byl zákonem č. 344/2022 Sb., kterým se mění zákon č. 57/2022 Sb., o státním rozpočtu České republiky na rok 2022 navýšen o 477 000 000 Kč). Z upravené výše rozpočtu **3 684 750 000 Kč** (v tom: programy EDS/SMVS 3 616 750 000 Kč a přímé dotace VH – mimo programové financování 6 000 000 Kč) došlo k čerpání ve výši **4 475 987 829 Kč**, (tj. na 121,47 % z upraveného rozpočtu), v tom 1 324 322 969 Kč bylo čerpáno z nároků z nespotřebovaných výdajů.

Rozpočtovým opatřením z kap. 397 – OSFA došlo v průběhu roku 2022 k navýšení rozpočtu vodního hospodářství o 200 750 000 Kč, z rozpočtu kap. 398 – VPS došlo k navýšení rozpočtu vodního hospodářství o 400 000 000 Kč a dále byl rozpočet vodního hospodářství navýšen o 298 000 000 Kč ze zdrojů rozpočtu Ministerstva zemědělství.

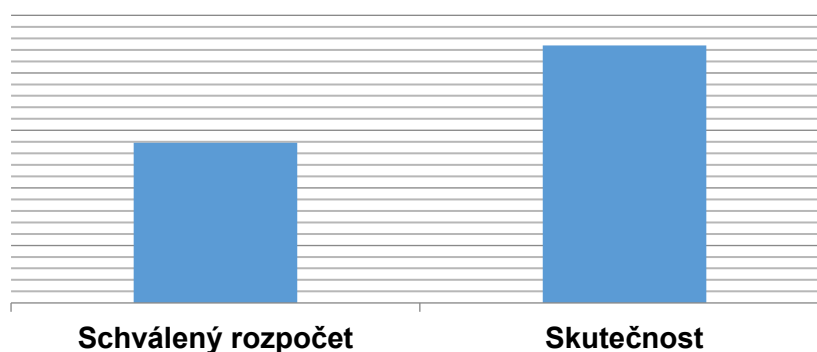
Tabulka 96 - Rozpočtová opatření v roce 2022 v Kč

Podpora vodního hospodářství	898 750 000
Navýšení přesunem z kap. 397 - OSFA	200 000 000
Navýšení přesunem z kap. 397 - OSFA	750 000
Navýšení přesunem z kap. 398 - VPS	400 000 000
Přesun finančních prostředků v rámci kapitoly 329 – MZe	68 000 000
Přesun finančních prostředků v rámci kapitoly 329 – MZe	230 000 000

V rámci ukazatele „**Podpora vodního hospodářství**“ byly poskytnuty finanční prostředky v celkové výši 4 475 987 829 Kč:

- programy zahrnuté v programovém financování (EDS/SMVS) 4 407 001 713 Kč, tj. 121,85 % z upraveného rozpočtu 3 616 750 000 Kč,
- dotace vodního hospodářství nezahrnuté v EDS/SMVS ve výši 68 986 115 Kč, tj. 101,45 % z upraveného rozpočtu 68 000 000 Kč.

Graf 31 - Výdaje vodního hospodářství v roce 2022 v tis. Kč



11.4.1 Prostředky poskytované prostřednictvím programů zahrnutých v programovém financování EDS/SMVS

Schválený rozpočet činil **777 000 000 Kč** (při zohlednění navýšení rozpočtu vodního hospodářství na základě změny zákona o státním rozpočtu pro rok 2022, když prostředky Národního plánu obnovy ve výši 2 009 000 000 Kč) byly do programového financování zařazeny až rozpočtovými opatřeními), přičemž výdaje vedené v informačním systému EDS/SMVS byly členěny na následující programy:

- **129 280** Podpora retence vody v krajině – rybníky a vodní nádrže - **100 000 000 Kč**,
- **129 380** Podpora retence vody v krajině – rybníky a vodní nádrže – II. etapa - **100 000 000 Kč**,
- **129 340** Vypořádání práv k nemovitým věcem dotčeným plánovanou realizací komplexního řešení sucha na Rakovnicku - **54 000 000 Kč**,
- **129 370** Odstraňování povodňových škod na státním vodohospodářském majetku III - **53 000 000 Kč**,
- **129 410** Podpora výstavby a technického zhodnocení infrastruktury vodovodů a kanalizací III - **470 000 000 Kč**.

Rozpočtovými opatřeními schválenými Ministerstvem financí byly programy v informačním systému EDS/SMVS navýšeny o **2 839 750 000 Kč** (převod finančních prostředků Národního plánu obnovy do programového financování v celkové výši 2 009 000 000 Kč a navýšení rozpočtu programového financování vodního hospodářství o 830 750 000 Kč) na upravený rozpočet **3 616 750 000 Kč**, z toho jednotlivé programy:

- navýšení programu **129 300** Podpora výstavby a technického zhodnocení infrastruktury vodovodů a kanalizací II o částku **230 000 000 Kč**,
- navýšení programu **129 330** Vlachovice – vypořádání práv k nemovitým věcem dotčeným plánovanou realizací vodního díla o částku **200 000 000 Kč**,
- navýšení programu **129 360** Podpora prevence před povodněmi IV o částku **1 009 750 000 Kč**,
- navýšení programu **129 390** Podpora opatření na drobných vodních tocích a malých vodních nádržích – 2. etapa o částku **1 000 000 000 Kč**,
- navýšení programu **129 400** Podpora opatření pro zmírnění negativních dopadů sucha a nedostatku vody o částku **179 278 000 Kč**,
- navýšení programu **129 410** Podpora výstavby a technického zhodnocení infrastruktury vodovodů a kanalizací III o částku **220 722 000 Kč**.

Mimo programové financování došlo dále k navýšení rozpočtu na přímé dotace vodního hospodářství o částku **68 000 000 Kč** ze zdrojů rozpočtu Ministerstva zemědělství.

V rámci jednotlivých programů byla čerpána celková částka **4 407 001 713 Kč** z toho:

- **129 260** Podpora prevence před povodněmi III (s použitím nároků z nespotřebovaných výdajů 11 253 264 Kč) **63 054 528 Kč**,
- **129 280** Podpora retence vody v krajině, rybníky a vodní nádrže (s použitím nároků z nespotřebovaných výdajů 237 125 715 Kč) **244 728 792 Kč**,

- **129 300** Podpora výstavby a technického zhodnocení vodovodů a kanalizací II (s použitím nároků z nespotřebovaných výdajů 122 210 065 Kč) **553 973 154 Kč**,
- **129 310** Podpora konkurenceschopnosti agropotravinářského komplexu – závlahy – II. etapa (s použitím nároků z nespotřebovaných výdajů 120 013 023 Kč) **120 013 023 Kč** (včetně programu 129V310, který byl realizován prostřednictvím OSS SPÚ v celkové výši 3 591 773 Kč)
- **129 330** Vlachovice – vypořádá práv k nemovitým věcem dotčeným plánovanou realizací vodního díla (s použitím nároků z nespotřebovaných výdajů 0 Kč) **200 000 000 Kč**,
- **129 340** Vypořádání práv k nemovitým věcem dotčeným plánovanou realizací komplexního řešení sucha na Rakovnicku (s použitím nároků z nespotřebovaných výdajů 55 461 798 Kč) **79 383 933 Kč**,
- **129 360** Podpora prevence před povodněmi IV (s použitím nároků z nespotřebovaných výdajů 10 129 970 Kč) **840 977 484 Kč**,
- **129 370** Odstraňování povodňových škod na státním vodohospodářském majetku III (s použitím nároků z nespotřebovaných výdajů 116 761 104 Kč) **163 061 495 Kč**,
- **129 390** Podpora opatření na drobných vodních tocích a malých vodních nádržích – 2. etapa (s použitím nároků z nespotřebovaných výdajů 40 017 747 Kč) **697 836 554 Kč**,
- **129 400** Podpora opatření pro zmírnění negativních dopadů sucha a nedostatku vody (s použitím nároků z nespotřebovaných výdajů 347 737 168 Kč) **704 541 270 Kč**,
- **129 410** Podpora výstavby a technického zhodnocení infrastruktury vodovodů a kanalizací III (s použitím nároků z nespotřebovaných výdajů 262 627 000 Kč) **739 431 480 Kč**,

V čerpání dotačních programů je zahrnuto použití nároků z nespotřebovaných výdajů ve výši **1 324 322 969 Kč**.

11.4.2 Prostředky poskytované mimo programy zahrnuté v programovém financování EDS/SMVS

V roce 2022 došlo v rámci neinvestičních dotací k podpoře úhrady části úroků z komerčních úvěrů, podpoře specializované protipovodňové ochrany a náhradě škod způsobených řízeným rozlivem. Výše čerpání neinvestičních dotací vodního hospodářství (běžné výdaje mimo programové financování) činila pro rok 2022 celkovou částku **68 986 115 Kč**, v tom:

- úrokové dotace u dokončených akcí programu 129 180 a na akce ukončeného programu 229 310 částka 118 811 Kč (s použitím nároků z nespotřebovaných výdajů 118 811 Kč), v tom nefinančním podnikatelským subjektům – právnickým osobám 623 Kč a nefinančním transferům obcím 118 188,
- podpora specializované protipovodňové ochrany částka 68 000 000 Kč, z toho nefinančním podnikatelským subjektům-právnickým osobám 68 000 000 Kč,
- náhrada škod způsobených řízeným rozlivem částka 867 304 Kč, v tom výdaje na náhrady za nezpůsobenou újmu 867 304 Kč (s použitím nároků z nespotřebovaných výdajů 867 304 Kč).

Tabulka 97 - Podpora vodního hospodářství podle položek rozpočtové skladby v roce 2022 v Kč

Položka	Schválený rozpočet v roce 2022	Rozpočet po změnách v roce 2022	Čerpání rozpočtu v roce 2022	Čerpání NNV v roce 2022	Skutečnost v roce 2022	Zůstatek v roce 2022
5212	0	400 000	400 000	999 452	1 399 452	548
5213	0	245 227 335	242 678 636	187 355 655	430 034 291	4 301 315
5321	0	39 673 822	32 153 440	118 188	32 271 628	17 959 668
5323	0	0	0	40 000 600	40 000 600	4 894 000
5811	0	0	0	867 304	867 304	0
6121*	0	0	0	3 591 773	3 591 773	1 194 121
6312	0	3 000 000	3 000 000	60 173 114	63 173 114	1 910 298
6313	1 366 000 000	1 972 601 982	1 510 005 225	565 879 993	2 075 885 218	649 410 924
6341	1 420 000 000	1 235 138 032	1 174 718 729	366 122 111	1 540 840 841	357 932 303
6342	0	0	0	19 263 824	19 263 824	0
6349	0	188 708 829	188 708 829	79 950 957	268 659 785	0
Celkem	2 786 000 000	3 684 750 000	3 151 664 859	1 324 322 969	4 475 987 829	1 037 603 177

* na akce 129V313

Tabulka 98 - Srovnání skutečnosti vodního hospodářství podle položek rozpočtové skladby mezi roky 2022 a 2021 v Kč

Položka	Skutečnost v roce 2021	Schválený rozpočet na rok 2022	Rozpočet po změnách v roce 2022	Skutečnost v roce 2022	Zůstatek rozpočtu v roce 2022	srovnání skutečnost 2022/2021 v %
5212	5 685 000	0	400 000	1 399 452	548	24,62
5213	299 801 648	0	245 227 335	430 034 291	4 301 315	143,44
5321	50 739 183	0	39 673 822	32 271 627	17 959 668	63,60
5323	4 406 400	0	0	40 000 600	4 894 000	907,78
5811	507 248	0	0	867 304	0	170,98
6312	78 101 588	0	3 000 000	63 173 114	1 910 298	80,89
6313	2 027 169 811	1 366 000 000	1 972 601 982	2 075 885 218	649 410 924	102,40
6341	1 500 118 368	1 420 000 000	1 235 138 032	1 540 840 841	357 932 303	102,71
6342	5 619 176	0	0	19 263 824	0	342,82
6349	270 311 142	0	188 708 829	268 659 785	0	99,39
6121*	4 401 538	0	0	3 591 773	1 194 121	81,60
Celkem	4 246 861 102	2 786 000 000	3 684 750 000	4 475 987 829	1 037 603 177	105,40

* na akce 129V313

Tabulka 99 - Výdaje na vodní hospodářství podle programů 129D26x, 28x, 29x, 30x, 31x, 33x, 34x, 36x, 37x, 39x, 40x, 41x a 42x v roce 2022 v Kč

Dotační subtitul		Schválený rozpočet v roce 2022	Rozpočet po změnách v roce 2022	Čerpání rozpočtu v roce 2022	Čerpání z NNV v roce 2022	Skutečnost v roce 2022
129D265	Podpora protipovodňových opatření podél vodních toků	0	51 801 265	51 801 265	11 253 264	63 054 528
Mezisoučet		0	51 801 265	51 801 265	11 253 264	63 054 528
129D283	Odstranění havarijních situací na rybnících a vodních nádržích	0	4 504 496	4 203 077	4 196 834	8 399 912
129D282	Podpora výstavby, obnovy, rekonstrukce a odbahnění rybníků a vodních nádrží	100 000 000	3 700 000	3 400 000	232 928 881	236 328 881
Mezisoučet		100 000 000	8 204 496	7 603 077	237 125 715	244 728 792
129D302	Podpora výstavby a technického zhodnocení vodovodů pro veřejnou potřebu II	0	125 094 000	125 094 000	35 849 066	160 943 066
129D303	Podpora výstavby a technického zhodnocení kanalizací pro veřejnou potřebu II	0	302 581 648	302 581 648	80 622 000	383 203 648
129D304	Podpora projektové a inženýrské přípravy navržených opatření k řešení dopadů plánovaného rozšíření těžby polského hnědouhelného dolu Turów na českém území	0	4 087 440	4 087 440	5 739 000	9 826 440
Mezisoučet		0	431 763 088	431 763 088	122 210 065	553 973 154
129D312	Podpora obnovy a budování závlahového detailu a optimalizace závlahových sítí – II. etapa	0	0	0	116 421 250	116 421 250
129V313	Podpora optimalizace závlahových sítí ve správě Státního pozemkového úřadu	0	0	0	3 591 773	3 591 773
Mezisoučet		0	0	0	120 013 023	120 013 023
129D332	Vlachovice – vypořádání práv k nemovitým věcem dotčeným plánovanou realizací vodního díla	0	200 000 000	200 000 000	0	200 000 000
Mezisoučet		0	200 000 000	200 000 000	0	200 000 000
129D342	VD Kryry - vypořádání práv k nemovitým věcem dotčeným plánovanou realizací vodního díla	54 000 000	21 933 807	21 933 807	48 076 715	70 010 522

Dotační subtitul		Schválený rozpočet v roce 2022	Rozpočet po změnách v roce 2022	Čerpání rozpočtu v roce 2022	Čerpání z NNV v roce 2022	Skutečnost v roce 2022
129D343	Senomaty a Šanov - vypořádání práv k nemovitému věcmu dotčeným plánovanou realizací vodních děl	0	1 988 328	1 988 328	7 385 083	9 373 411
Mezisoučet		54 000 000	23 922 135	23 922 135	55 461 798	79 383 933
129D363	Podpora prevence před povodněmi IV – Podpora projektové dokumentace	0	83 977 641	17 230 515	1 843 000	19 073 515
129D364	Podpora prevence před povodněmi IV – Podpora protipovodňových opatření s retencí	0	765 088 896	659 006 103	0	659 006 103
129D365	Podpora prevence před povodněmi IV – Podpora protipovodňových opatření podél vodních toků	0	156 985 382	150 912 814	8 286 970	159 199 784
129D366	Podpora přípravy a realizace vyvolaných investic a staveb souvisejících s výstavbou vodního díla Nové Heřminovy	0	3 698 082	3 698 082	0	3 698 082
Mezisoučet		0	1 009 750 000	830 847 514	10 129 970	840 977 484
129D370	Odstraňování povodňových škod na státním vodohospodářském majetku III	53 000 000	46 300 391	46 300 391	116 761 104	163 061 495
Mezisoučet		53 000 000	46 300 391	46 300 391	116 761 104	163 061 495
129D380	Podpora retence vody v krajině – rybníky a vodní nádrže – II. etapa	100 000 000	0	0	0	0
Mezisoučet		100 000 000	0	0	0	0
129D392	Podpora opatření na drobných vodních tocích a malých vodních nádržích – II. etapa	0	531 677 763	246 036 212	40 017 747	286 053 959
129D393	Podpora opatření na rybnících a malých vodních nádržích ve vlastnictví obcí – 2. etapa	0	479 722 280	411 782 595	0	411 782 595
Mezisoučet		0	1 011 400 044	657 818 807	40 017 747	697 836 554
129D402	Podpora obnovy a zabezpečení vodárenských soustav	0	0	0	69 521 000	69 521 000
129D403	Podpora opatření pro zmírnění negativních dopadů sucha a nedostatku vody I	0	356 804 101	356 804 101	278 216 168	635 020 270
Mezisoučet		0	356 804 101	356 804 101	347 737 168	704 541 270
129D412	Podpora výstavby vodovodů za účelem zabezpečení zásobování obyvatelstva pitnou vodou	0	107 444 905	107 444 905	101 395 000	208 839 905

Dotační subtitul		Schválený rozpočet v roce 2022	Rozpočet po změnách v roce 2022	Čerpání rozpočtu v roce 2022	Čerpání z NNV v roce 2022	Skutečnost v roce 2022
129D413	Podpora výstavby a technického zhodnocení kanalizací pro veřejnou potřebu III	470 000 000	369 359 576	369 359 576	161 232 000	530 591 576
Mezिसoučet		470 000 000	476 804 481	476 804 481	262 627 000	739 431 481
CELKEM		777 000 000	3 616 750 000	3 083 664 859	1 323 336 854	4 407 001 713

Tabulka 100 - Srovnání čerpání výdajů vodního hospodářství podle programů 129D26x, 28x, 29x, 30x, 31x, 33x, 34x, 36x, 37x, 39x, 40x, 41x a 42x mezi roky 2022 a 2021 v Kč

Dotační subtitul		Skutečnost v roce 2021	Schválený rozpočet 2022	Upravený rozpočet 2022	Konečný rozpočet 2022	Skutečnost v roce 2022	2022/2021 v %
129D265	Podpora protipovodňových opatření podél vodních toků	132 145 137	0	51 801 265	63 054 528	63 054 528	47,72
Mezисoučet		132 145 137	0	51 801 265	63 054 528	63 054 528	47,72
129D282	Podpora výstavby, obnovy, rekonstrukce a odbahnění rybníků a vodních nádrží	203 820 723	100 000 000	3 700 000	248 807 595	236 328 881	115,95
129D283	Odstranění havarijních situací na rybnících a vodních nádržích	7 903 166	0	4 504 496	9 196 834	8 399 912	106,29
Mezисoučet		211 723 889	100 000 000	8 204 496	258 004 429	244 728 792	115,59
129D293	Podpora opatření na rybnících a malých vodních nádržích ve vlastnictví obcí	55 194 060	0	0	0	0	0,00
Mezисoučet		55 194 060	0	0	0	0	0,00
129D302	Podpora výstavby a technického zhodnocení vodovodů pro veřejnou potřebu II	402 031 427	0	125 094 000	160 943 066	160 943 066	40,03
129D303	Podpora výstavby a technického zhodnocení kanalizací pro veřejnou potřebu	1 128 387 574	0	302 581 648	383 203 648	383 203 648	33,96
129D304	Podpora projektové a inženýrské přípravy navržených opatření k řešení dopadů plánovaného rozšíření těžby polského hnědouhelného dolu Turów na českém území	662 000	0	4 087 440	9 826 440	9 826 440	1484,36
Mezисoučet		1 531 081 001	0	431 763 088	553 973 154	553 973 154	36,18
129D312	Podpora obnovy a budování závlahového detailu a optimalizace závlahových sítí – II. etapa	101 953 750	0	0	163 657 993	116 421 250	114,19

Dotiční subtitul		Skutečnost v roce 2021	Schválený rozpočet 2022	Upravený rozpočet 2022	Konečný rozpočet 2022	Skutečnost v roce 2022	2022/2021 v %
129V313	Podpora optimalizace závlahových sítí ve správě Státního pozemkového úřadu	4 401 538	0	0	4 785 894	3 591 773	81,60
Mezisoučet		106 355 288	0	0	168 443 887	120 013 023	112,84
129D332	Vlachovice – vypořádá práva k nemovitým věcem dotčeným plánovanou realizací vodního díla	200 000 000	0	200 000 000	200 000 000	200 000 000	100,00
Mezisoučet		200 000 000	0	200 000 000	200 000 000	200 000 000	100,00
129D342	VD Kryry - vypořádání práva k nemovitým věcem dotčeným plánovanou realizací vodního díla	53 847 633	54 000 000	21 933 807	70 010 522	70 010 522	130,02
129D343	Senomaty a Šanov - vypořádání práva k nemovitým věcem dotčeným plánovanou realizací vodních děl	40 690 569	0	1 988 328	9 373 411	9 373 411	23,04
Mezisoučet		94 538 202	54 000 000	23 922 135	79 383 933	79 383 933	83,97
129D363	Podpora prevence před povodněmi IV – Podpora projektové dokumentace	2 922 200	0	83 977 641	116 787 879	19 073 515	652,71
129D364	Podpora prevence před povodněmi IV – Podpora protipovodňových opatření s retencí	283 875 705	0	765 088 896	765 088 896	659 006 103	232,15
129D365	Podpora prevence před povodněmi IV – Podpora protipovodňových opatření podél vodních toků	558 631 804	0	156 985 382	165 272 352	159 199 784	28,50
129D366	Podpora přípravy a realizace vyvolaných investic a staveb souvisejících s výstavbou vodního díla	4 654 050	0	3 698 082	3 698 082	3 698 082	79,46
Mezisoučet		850 083 759	0	1 009 750 000	1 050 847 208	840 977 484	98,93
129D370	Odstraňování povodňových škod na státním vodohospodářském majetku III	61 238 896	53 000 000	46 300 391	163 061 495	163 061 495	266,27
Mezisoučet		61 238 896	53 000 000	46 300 391	163 061 495	163 061 495	266,27
129D382	Podpora výstavby, obnovy, rekonstrukce a odbahnění rybníků a vodních nádrží	0	100 000 000	0	0	0	0,00
Mezisoučet		0	100 000 000	0	0	0	0,00
129D392	Podpora opatření na drobných vodních tocích a malých vodních nádržích – II. etapa	248 522 399	0	531 677 763	676 188 940	286 053 959	115,10
129D393	Podpora opatření na rybnících a malých vodních nádržích ve vlastnictví obcí – 2. etapa	328 856 441	0	479 722 280	479 722 280	411 782 595	125,22
Mezisoučet		577 378 840	0	1 011 400 044	1 155 911 220	697 836 554	120,86
129D402	Podpora obnovy a zabezpečení vodárenských soustav	325 947 000	0	0	69 521 000	69 521 000	21,33

Dotační subtitul		Skutečnost v roce 2021	Schválený rozpočet 2022	Upravený rozpočet 2022	Konečný rozpočet 2022	Skutečnost v roce 2022	2022/2021 v %
129D403	Podpora opatření pro zmírnění negativních dopadů sucha a nedostatku vody I	7 165 831	0	356 804 101	635 020 270	635 020 270	8861,78
Mezisoučet		333 112 831	0	356 804 101	704 541 270	704 541 270	211,50
129D412	Podpora výstavby vodovodů za účelem zabezpečení zásobování obyvatelstva pitnou vodou	20 473 000	0	107 444 905	208 839 905	208 839 905	1020,07
129D413	Podpora výstavby a technického zhodnocení kanalizací pro veřejnou potřebu III	6 900 000	470 000 000	369 359 576	530 591 576	530 591 576	7689,73
Mezisoučet		27 373 000	470 000 000	476 804 481	739 431 481	739 431 481	2701,32
129D420	Podpora odkupu a scelování infrastruktury vodovodů a kanalizací	2 487 000	0	0	297 513 000	0	0,00
Mezisoučet		2 487 000	0	0	297 513 000	0	0,00
CELKEM		4 182 711 903	777 000 000	3 616 750 000	5 434 165 605	4 407 001 713	105,36

11.5 Podpora neziskovým organizacím

11.5.1 Podpora nestátním neziskovým organizacím

Ministerstvo zemědělství v souladu se Zásadami vlády pro poskytování dotací ze státního rozpočtu České republiky nestátním neziskovým organizacím ústředními orgány státní správy, schválených usnesením vlády ze dne 1. června 2020 č. 591, poskytlo v roce 2022 nestátním neziskovým organizacím dotace v celkové výši 83 463 813,50 Kč. Veškeré dotace byly neinvestičního charakteru.

Dotace byly poskytnuty na realizaci projektů nestátních neziskových organizací, které přispívají k naplňování cílů státní politiky, vyplývajících především z Hlavních oblastí státní dotační politiky vůči NNO pro rok 2022. Jednalo se o projekty, zaměřené na činnosti podporované v rámci následujících pěti dotačních programů:

- Ochrana životního prostředí a udržitelný rozvoj
- Podpora zdraví, včetně péče a pomoci zdravotně postiženým
- Vzdělávání a propagace
- Zájmová a další volnočasová činnost pro děti a mládež

Tabulka 101 - Čerpání rozpočtu dle jednotlivých neinvestičních položek

RP	Paragraf	Schválený rozpočet	Rozpočet po změnách	Čerpání rozpočtu	Čerpání NNV	Čerpání celkem
5212	1039	300 000	0	0	0	0
5212 Celkem		300 000	0	0	0	0
5221	1019	8 000 000	9 069 806	8 984 561	0	8 984 561
5221	1039	3 000 000	3 365 278	3 365 278	0	3 365 278
5221	3543	500 000	0	0	1 149 182	1 149 182
5221 Celkem		11 500 000	12 435 084	12 349 839	1 149 182	13 499 021
5222	1019	26 900 000	25 764 173	25 444 298	12 044 312	37 488 610
5222	1039	7 000 000	5 424 237	5 393 437	7 001 839	12 395 276
5222	3543	5 000 000	4 533 496	4 533 496	0	4 533 496
5222 Celkem		38 900 000	35 721 906	35 371 231	19 046 151	54 417 382
5229	1019	9 000 000	11 633 010	11 633 010	3 704 400	15 337 410
5229 Celkem		9 000 000	11 633 010	11 633 010	3 704 400	15 337 410
5332	1019	300 000	210 000	210 000	0	210 000
5332 Celkem		300 000	210 000	210 000	0	210 000
Celkový součet		60 000 000	60 000 000	59 564 081	23 899 733	83 463 814

V rámci investičního dotačního programu 129D030 - Podpora NNO v působnosti MZe nebyla v roce 2021 financována žádná investiční akce.

Dotace neziskovým organizacím jsou vedeny v rámci RIS ZED na podprogramu Z2905.

Tabulka 102 - Přehled poskytnutých dotací v ukazateli „Podpora neziskových organizací“ dle žadatelů

Název žadatele	Název projektu	Navržená výše dotace	Položka	§
Střední odborné učiliště včelařské - Včelařské vzdělávací centrum, o.p.s.	Komplexní vzdělávání a prohlubování praktických dovedností v oboru včelařství	7 400 000	5221	1019
LAKTEA,o.p.s.	FITKONTO 2022 - kompas na cestě ke zdraví	554 400	5221	1019
Bioinstitut, o. p. s.	BIO v regionu - Propagace regionální bioprodukce a spolupráce	255 734	5221	1019
Jihočeské zemědělské muzeum, o.p.s.	Život hospodářských zvířat	511 003	5221	1019
Šťastný domov Líšnice, z.ú.	Zvýšení pozitivního vnímání chovu hospodářských zvířat a propagace zemědělství na sociálně zemědělské farmě v Líšnici v roce 2022	263 424	5221	1019
Nadace dřevo pro život	Stavby s vůní dřeva 2022	225 000	5221	1039
Nadace dřevo pro život	Dřevěná stavba roku 2022	400 000	5221	1039
Nadace dřevo pro život	Do lesa s lesníkem 2022	1 093 700	5221	1039
Nadace dřevo pro život	Pokračování osvětové kampaně "Dřevo je cesta" 2022	466 368	5221	1039
Biosférická rezervace Dolní Morava o.p.s.	Modelový les Česká republika	775 410	5221	1039
Středoevropský institut ekologie zvěře, z.ú.	ZAJIŠTĚNÍ ČINNOSTI MEZINÁRODNÍHO KOORDINAČNÍHO CENTRA PRO VÝZKUM EKOLOGIE ZVĚŘE, MYSLIVOSTI A BIODIVERZITY PROSTŘEDÍ VE STŘEDOEVROPSKÉM PROSTORU ZA ÚČELEM PŘEDÁVÁNÍ ODBORNÝCH POZNATKŮ DO PRAXE	404 800	5221	1039
Šťastný domov Líšnice, z.ú.	Práce na zemědělské sociální farmě, jako forma rehabilitace zdravotně postižených osob v roce 2022	1 149 182	5221	3543
Potravinářská komora České republiky	Boží dar VI – příběhy českých potravin	6 810 908	5222	1019
Potravinářská komora České republiky	S vůní tradice	4 093 760	5222	1019
Česká peleta, z.s.p.o.	Šetrné vytápění biomasou – podpora osvěty, poradenství, školení a zvyšování jakosti tuhých biopaliv v České republice	283 360	5222	1019
Český rybářský svaz, z. s.	Podpora celospolečenských aktivit ČRS na úseku vzdělávání, propagace a výstavní činnosti	1 488 900	5222	1019
Český svaz včelařů, z.s.	Zlatá včela 2022 - finálová kola a IMYB 2022	394 307	5222	1019
Český svaz včelařů, z.s., okresní organizace Brno - Město	Znovuoživení včelařských aktivit 2022	540 568	5222	1019
VČELÍ STRÁŽ z.s.	VČELÍ STRÁŽ	251 416	5222	1019
Český svaz chovatelů, z. s.	Spolková činnost a podpora chovatelství	1 320 516	5222	1019
VČELÍ STRÁŽ z.s.	VČELAŘICI	307 185	5222	1019

Název žadatele	Název projektu	Navržená výše dotace	Položka	§
Pracovní společnost nástavkových včelařů CZ, z. s.	Propagace včelařství, vzdělávání, propagace medu a jeho kvality při nákupu od včelaře	399 105	5222	1019
Český zahrádkářský svaz, z. s.	Propagace zdravého životního stylu	2 227 500	5222	1019
Český svaz chovatelů, z. s.	Rozvoj a propagace chovu drobných zvířat	1 334 783	5222	1019
Český svaz včelařů, z.s.	Spolková činnost ČSV 2022	1 977 570	5222	1019
SPOLEK PRO ROZVOJ VČELAŘSTVÍ MÁJA	Podpora spolkové činnosti a neekonomických služeb Spolku pro rozvoj včelařství MÁJA	1 052 100	5222	1019
Český svaz včelařů, z.s.	Zlatá včela 2022 - oblastní kola a setkání mládeže zemí V4	224 971	5222	1019
Český svaz včelařů, z.s.	Rozšiřování znalostí o včelích produktech	315 000	5222	1019
Českomoravská myslivecká jednota, z.s.	Zvýšení informovanosti koncových spotřebitelů o zvěřině 2022	2 354 000	5222	1019
Spolek My a děti	EDUKATIVNÍ PROGRAMY PRO MŠ „PŘIJEDE K NÁM NÁVŠTĚVA“ A PRO 1.STUPEŇ ZŠ „JÍME ZDRAVĚ A S CHUTÍ“	455 700	5222	1019
Spolek výrobců a zpracovatelů hmyzu	Zvýšení povědomí spotřebitelů a široké veřejnosti o hmyzu, jako o nové komoditě živočišné produkce, důležité pro budoucí soběstačnost a udržitelný rozvoj zemědělství ČR	99 036	5222	1019
Skutečně zdravá škola, z.s.	Zdravé a bezpečné svačinky	127 202	5222	1019
Český svaz zpracovatelů masa	České maso – zdravě, kvalitně a bezpečně	2 695 274	5222	1019
Svaz pěstitelů a zpracovatelů olejnin	Jak se lépe orientovat v problematice tuků	573 678	5222	1019
Český svaz zpracovatelů masa	ČESKÉ CECHOVNÍ NORMY PRO MASO V ROCE 2022	1 880 000	5222	1019
Český svaz zpracovatelů masa	ČESKÉ CECHOVNÍ NORMY PRO MASNÉ VÝROBKY V ROCE 2022	1 760 000	5222	1019
Český atletický svaz	Pohybová gramotnost - Zdravá a bezpečná výživa a zdravý pohyb 2022	1 041 600	5222	1019
Spolek EKOVIN	Konference VINOENVI 2022	283 778	5222	1019
PRO-BIO Svaz ekologických zemědělců, z.s.	PROPAGACE EKOLOGICKÉHO ZEMĚDĚLSTVÍ V REGIONECH	692 560	5222	1019
PRO-BIO LIGA pobočný spolek	Vzdělávání a osvěta o ekologickém zemědělství v ČR	913 920	5222	1019
CZ Biom - České sdružení pro biomasu, z.s.	Podpora a propagace udržitelného využívání biomasy pro výrobu energie v České republice	452 541	5222	1019
Český svaz ochránců přírody	Staré ovocné odrůdy 2022-zvýšení pozitivního vnímání ovocných vysokokmenů v rámci volnočasových aktivit	171 500	5222	1019
Ovocnářská unie České republiky, z.s.	Zvýšení kvality systémů integrované produkce ovoce prostřednictvím transferu informací a zajištění poradenských služeb.	548 321	5222	1019
Česká společnost rostlinolékařská, z. s.	Rostlinolékařská péče - významný garant zabezpečující zdravou rostlinnou produkci bezpečnou pro konzumenta	82 152	5222	1019

Název žadatele	Název projektu	Navržená výše dotace	Položka	§
Česká společnost rostlinolékařská, z. s.	Rostliny a jejich produkty trpí neduhy a mají svá rizika - záruka jejich zdravotní bezpečnosti je rostlinolékařská péče.	218 010	5222	1019
Česká společnost rostlinolékařská, z. s.	Rostlinolékařství - obor budoucnosti	117 390	5222	1019
Česká lesnická společnost, z. s.	Mladí lidé v Evropských lesích (YPEF) – soutěž pro všechny zvědavé školáky a studenty 2022	393 400	5222	1039
Česká lesnická společnost, z. s.	Spolková činnost ČLS 2022	155 400	5222	1039
Česká lesnická společnost, z. s.	Cti přírodu, hospodař s lesem, vzdělávej se! 2022	1 380 484	5222	1039
Sdružení lesních pedagogů ČR, z.s.	Lesní pedagogika dětem 2022	176 050	5222	1039
Český svaz ochránců přírody	Podpora spolkové činnosti Českého svazu ochránců přírody a jeho záchranných stanic	1 462 800	5222	1039
Českomoravská myslivecká jednota, z.s.	Podpora spolkové činnosti a neekonomických služeb ČMMJ, z.s.	1 825 303	5222	1039
Českomoravská myslivecká jednota, z.s.	2023: Rok české myslivosti	1 903 094	5222	1039
Českomoravská myslivecká jednota, z.s.	Zvýšení pozitivního vnímání a propagace myslivosti jako volnočasové aktivity, zajištění vzdělávání v oblasti myslivosti, podpora spolkové činnosti	4 543 912	5222	1039
Řád svatého Huberta	MYSLIVOST JAKO KULTURNÍ DĚDICTVÍ NÁRODA	554 833	5222	1039
Sdružení TULIPAN, z.s.	SOCIÁLNÍ ZEMĚDĚLSTVÍ V TULIPANU 2022	162 925	5222	3543
Sdružení Neratov, z.s.	Centrum integrace v Neratově v roce 2022	1 972 647	5222	3543
Sdružení POMOC, z.s.	Venkovská centra integrace 2022	2 397 924	5222	3543
Agrární komora České republiky	Z naší země	1 470 000	5229	1019
Agrární komora České republiky	Brambory, zdravá zelenina	1 435 000	5229	1019
Zemědělský svaz České republiky	Zemědělství žije! 2022	2 645 570	5229	1019
Agrární komora České republiky	Žijeme jídlem (2022)	6 082 440	5229	1019
Agrární komora České republiky	Žeru maso	3 704 400	5229	1019
Česká zemědělská univerzita v Praze	Soutěže o nejlepší diplomové a disertační práce s přínosem pro praxi v oblasti zemědělství, lesnictví, vodního hospodářství a ochrany krajiny a přírodních zdroj	210 000	5332	1019

11.5.2 Členské příspěvky mezinárodním vládním a nevládním organizacím

V konečném rozpočtu kapitoly 329 – Ministerstvo zemědělství byly v roce 2022 zajištěny členské příspěvky mezinárodním vládním a nevládním organizacím v rámci mezinárodní spolupráce (rozpočtová položka 5541, 5542, paragraf 1091) ve výši 8 200 000 Kč, čerpána byla částka ve výši 5 767 731,43 Kč. Celkové čerpání je ovlivněno neplacením členského příspěvku v Koordinačním centru EU pro menšinová použití přípravků na ochranu rostlin (EUMUCF). Úhrada členského příspěvku nebyla vyžadována z důvodů řešení následků epidemie COVID-19. Celkem bylo hrazeno členství ve 12 mezinárodních organizacích.

Členství a činnost v mezinárodních organizacích se významným způsobem podílí na rozvoji vzájemné mezinárodní spolupráce, přispívá při aktualizacích a návrzích nových mezinárodních legislativních předpisů, umožňuje čerpat informace a odborné poznatky z ostatních států světa a podporuje mezinárodní obchod se zemědělskými produkty.

Tabulka 103 - Členské příspěvky mezinárodním organizacím

	Mezinárodní organizace	Rozpočet 2022	Skutečnost 2022
1	Světová organizace pro zdraví zvířat (WOAH)		2 178 193,53
2	Evropská a středozemní organizace ochrany rostlin (EPPO)		898 427,48
3	Mezinárodní unie na ochranu nových odrůd rostlin (UPOV)		620 266,14
4	Mezinárodní organizace pro révu vinnou a víno (OIV)		471 620,52
5	Mezinárodní smlouva o rostlinných genetických zdrojích FAO (ITPGRFA-FAO)		222 810,04
6	Evropský výbor pro kontrolu slintavky a kulhavky (EU FMD)		333 517,82
7	Mezinárodní rada pro myslivost a ochranu zvíře (CIC)		88 750,80
8	Sdružení evropských vinařských regionů (AREV)		123 390,00
9	Evropský lesnický institut – Program EUFORGEN (EFI-EUFORGEN)		186 592,50
10	Evropský lesnický institut (EFI)		497 580,00
11	Mezinárodní asociace pro zkoušení osiva (ISTA)		144 107,55
12	Svaz německých zemědělských zkušebních a výzkumných ústavů (VDLUFA)		2 475,05
CELKEM		8 200 000,00	5 767 731,43

11.6 Ostatní výdaje na státní politiku resortu, inspekční, kontrolní a výzkumnou činnost

11.6.1 Další výdaje na státní politiku resortu, inspekční, kontrolní a výzkumnou činnost

Závazný specifický ukazatel „Ostatní výdaje na státní politiku resortu, inspekční, kontrolní a výzkumnou činnost“ zahrnuje běžné i kapitálové výdaje 8 organizačních složek státu a příspěvek pro 11 státních příspěvkových organizací, včetně výdajů na projekty operačních programů (kromě výdajů na Operační program Rybářství), výdaje na výzkum, vývoj a inovace, výdaje spojené s výkonem předsednictví ČR v Radě Evropské unie, výdaje na pozemkové úpravy, na zahraniční rozvojovou spolupráci a další účelové výdaje.

Schválený rozpočet specifického ukazatele ve výši 9 012 525 405 Kč byl v průběhu roku 2022 snižen na částku 8 537 879 751 Kč. Skutečné čerpání činilo celkem **9 813 418 273 Kč** (z toho z NNV ve výši 2 303 790 373 Kč), z toho:

- Další výdaje na státní politiku resortu, inspekční, kontrolní a výzkumnou činnost ve výši 9 798 425 219 Kč (z toho NNV 2 300 590 012 Kč), v tom:
 - Dotace zařazené v systému programového financování EDS/SMVS ve výši 101 037 632 Kč (z toho NNV 65 807 861 Kč)
- Výdaje spojené s výkonem předsednictví ČR v Radě Evropské unie ve výši 14 993 054 Kč (z toho NNV 3 200 361 Kč)

V rámci dotací zařazených v programovém financování EDS/SMVS byly čerpány prostředky ve dvou programech, a to:

- Program 129 660 „Údržba a obnova kulturních venkovských prvků“ ve výši 36 704 890 Kč a
- Program 129 710 „Centra odborné přípravy“ ve výši 64 332 742 Kč.

Podrobnější informace o těchto programech jsou uvedeny v kapitole 14.

Tabulka 104 - Ostatní výdaje na státní politiku resortu, inspekční, kontrolní a výzkumnou činnost OSS MZe v Kč

Ukazatel		2021	2022			Plnění 2022 (%)	2022/2021 (%)	
		Skutečnost	Schválený rozpočet	Rozpočet po změnách	Konečný rozpočet			Skutečnost
506001	další výdaje na státní politiku resortu, inspekční, kontrolní a výzkumnou činnost	3 588 050 132	4 490 218 633	3 661 740 991	4 581 667 190	3 702 979 962	101,13	103,20
506002	výdaje spojené s výkonem předsednictví ČR v Radě Evropské unie	1 303 680	5 214 720	12 129 860	16 190 635	12 018 945	99,09	921,92
506 CELKEM		3 589 353 812	4 495 433 353	3 673 870 851	4 597 857 825	3 714 998 907	101,12	103,50

Tabulka 105 - Ostatní výdaje na státní politiku resortu, inspekční, kontrolní a výzkumnou činnost dle OSS (mimo OSS) MZe v Kč

Ukazatel		Finanční místo	2021	2022			Plnění 2022 (%)	2022/2021 (%)	
			Skutečnost	Schválený rozpočet	Rozpočet po změnách	Konečný rozpočet			Skutečnost
506001	další výdaje na státní politiku resortu, inspekční, kontrolní a výzkumnou činnost	SVS	1 167 637 135	1 348 211 641	1 176 517 771	1 239 497 304	1 184 128 215	100,65	101,41
		ÚSKVBL	92 001 813	55 558 585	56 504 356	93 440 030	93 109 238	164,78	101,20
		ÚKZÚZ	831 870 181	783 979 148	840 221 777	888 650 630	829 840 198	98,76	99,76
		ÚHÚL	325 244 466	316 024 308	323 479 010	354 944 651	333 417 756	103,07	102,51
		ČPI	49 496 041	49 769 511	52 884 620	58 881 637	53 441 972	101,05	107,97
		SZPI	554 419 731	502 175 550	533 492 645	619 614 940	559 715 749	104,92	100,96
		SPÚ	4 240 147 144	1 461 373 309	1 877 408 722	3 524 612 567	3 041 792 130	162,02	71,74
<i>506001 Celkem</i>			<i>7 260 816 511</i>	<i>4 517 092 052</i>	<i>4 860 508 900</i>	<i>6 779 641 759</i>	<i>6 095 445 258</i>	<i>125,41</i>	<i>83,95</i>
506002	výdaje spojené s výkonem předsednictví ČR v Radě Evropské unie	SVS	-	-	1 830 000	1 830 000	1 633 775	89,28	
		ÚSKVBL	-	-	920 000	920 000	744 935	80,97	
		ÚKZÚZ	500 000	-	750 000	750 000	595 397	79,39	119,08
<i>506002 Celkem</i>			<i>500 000</i>	<i>-</i>	<i>3 500 000</i>	<i>3 500 000</i>	<i>2 974 108</i>	<i>84,97</i>	<i>594,82</i>
506 CELKEM			7 261 316 511	4 517 092 052	4 864 008 900	6 783 141 759	6 098 419 366	125,38	83,99

Tabulka 106 - Ostatní výdaje na státní politiku resortu, inspekční, kontrolní a výzkumnou činnost dle jednotlivých OSS v Kč

Finanční místo	Třída	2021	2022				Plnění 2022 (%)	2022/2021 (%)
		Skutečnost	Schválený rozpočet	Rozpočet po změnách	Konečný rozpočet	Skutečnost		
MZe	Běžné výdaje	3 188 484 725	3 562 433 353	3 228 625 805	3 685 787 549	3 285 371 242	101,76	103,04
	Kapitálové výdaje	400 869 087	933 000 000	445 245 046	912 070 276	429 627 666	96,49	107,17
	Celkem	3 589 353 812	4 495 433 353	3 673 870 851	4 597 857 825	3 714 998 907	101,12	103,50
SVS	Běžné výdaje	1 127 350 515	1 348 211 641	1 163 736 301	1 193 785 535	1 149 603 925	98,79	101,97
	Kapitálové výdaje	40 286 621	-	14 611 470	47 541 770	36 158 066	247,46	89,75
	Celkem	1 167 637 135	1 348 211 641	1 178 347 771	1 241 327 304	1 185 761 991	100,63	101,55
ÚSKVBL	Běžné výdaje	88 796 861	55 558 585	57 424 356	90 777 366	90 544 016	157,68	101,97
	Kapitálové výdaje	3 204 952	-	-	3 582 664	3 310 157	0,00	103,28
	Celkem	92 001 813	55 558 585	57 424 356	94 360 030	93 854 173	163,44	102,01
ÚKZÚZ	Běžné výdaje	789 527 322	783 979 148	810 933 526	847 031 735	795 062 789	98,04	100,70
	Kapitálové výdaje	42 842 859	-	30 038 251	42 368 895	35 372 807	117,76	82,56
	Celkem	832 370 181	783 979 148	840 971 777	889 400 630	830 435 595	98,75	99,77
ÚHÚL	Běžné výdaje	308 510 738	306 024 308	319 210 276	333 812 118	314 287 436	98,46	101,87
	Kapitálové výdaje	16 733 728	10 000 000	4 268 734	21 132 532	19 130 320	448,15	114,32
	Celkem	325 244 466	316 024 308	323 479 010	354 944 651	333 417 756	103,07	102,51
ČPI	Běžné výdaje	48 481 566	49 769 511	51 233 910	57 230 927	51 791 262	101,09	106,83
	Kapitálové výdaje	1 014 475	-	1 650 710	1 650 710	1 650 710	100,00	162,72
	Celkem	49 496 041	49 769 511	52 884 620	58 881 637	53 441 972	101,05	107,97
SZPI	Běžné výdaje	490 757 484	502 175 550	511 097 076	547 457 701	506 754 108	99,15	103,26
	Kapitálové výdaje	63 662 246	-	22 395 569	72 157 240	52 961 641	236,48	83,19
	Celkem	554 419 731	502 175 550	533 492 645	619 614 940	559 715 749	104,92	100,96
SPÚ	Běžné výdaje	1 630 619 937	861 373 309	1 262 227 300	1 901 953 648	1 717 176 715	136,04	105,31
	Kapitálové výdaje	2 609 527 207	600 000 000	615 181 422	1 622 658 919	1 324 615 415	215,32	50,76
	Celkem	4 240 147 144	1 461 373 309	1 877 408 722	3 524 612 567	3 041 792 130	162,02	71,74
CELKEM	Běžné výdaje	7 672 529 148	7 469 525 405	7 404 488 550	8 657 836 578	7 910 591 492	136,04	103,10
	Kapitálové výdaje	3 178 141 175	1 543 000 000	1 133 391 201	2 723 163 006	1 902 826 781	215,32	59,87
	Celkem	10 850 670 323	9 012 525 405	8 537 879 751	11 380 999 584	9 813 418 273	162,02	90,44

V rámci ukazatele Ostatní výdaje na státní politiku resortu, inspekční, kontrolní a výzkumnou činnost jsou realizovány běžné a kapitálové výdaje OSS a SPO na zajištění jejich vlastní činnosti a dále výdaje na výzkum, zahraniční rozvojovou spolupráci, pozemkové úpravy a podobně. Podrobněji jednotlivé OSS a v rozdělení na běžné a kapitálové výdaje jsou údaje uvedeny v následujících kapitolách.

Organizační složky státu vynaložily v roce 2022 na svoji činnost včetně platů celkem 5 853 870 585 Kč a státním příspěvkovým organizacím bylo poskytnuto celkem 909 119 514 Kč.

11.6.1.1 Běžné výdaje organizačních složek státu

Běžné výdaje organizačních složek státu v ukazateli Ostatní výdaje na státní politiku resortu, inspekční, kontrolní a výzkumnou činnost (bez výdajů na dotace) byly rozpočtovány ve výši 7 439 525 405 Kč. Skutečně čerpání činilo **7 873 886 602 Kč**.

Běžné výdaje byly čerpány na níže uvedené oblasti:

- Provoz příspěvkových organizací ve výši 798 627 026 Kč,
- Výdaje na výzkum, vývoj a inovace ve výši 1 180 239 094 Kč,
- Platy včetně příslušenství a náhrad mezd v době nemoci organizačních složek státu 3 787 386 006 Kč,
- Běžné výdaje související se zajištěním vlastní činnosti OSS 1 639 342 132 Kč,
- Transfery do zahraničí 6 175 356 Kč,
- Krizové řízení ve výši 696 647 Kč,
- Zahraniční rozvojová spolupráce (bez platů) ve výši 9 254 750 Kč
- Výdaje spojené s výkonem předsednictví ČR v Radě Evropské unie (bez platů) jsou ve výši 10 709 446 Kč,
- Výdaje na pozemkové úpravy ve výši 441 667 144 Kč.

Čerpání běžných výdajů v ukazateli Ostatní výdaje na státní politiku resortu, inspekční, kontrolní a výzkumnou činnost bez výdajů na dotace dle jednotlivých OSS ukazují následující tabulky 104 a 105.

Tabulka 107 - Čerpání běžných výdajů OSS MZe v ukazateli Ostatní výdaje na státní politiku resortu, inspekční, kontrolní a výzkumnou činnost v roce 2021 a 2022 v Kč

Ukazatel	2021	2022			Plnění 2022 (%)	2022/2021 (%)	
	Skutečnost	Schválený rozpočet	Rozpočet po změnách	Konečný rozpočet			Skutečnost
provoz příspěvkových organizací	783 160 977	481 779 000	744 342 186	798 772 186	798 627 026	107,29	101,97
výdaje na výzkum, vývoj a inovace	1 153 543 002	1 190 491 760	1 185 509 760	1 216 566 816	1 180 239 094	99,56	102,31
platy včetně příslušenství a náhrad mezd v době nemoci OSS a FKSP bez VaVal	551 609 303	574 420 288	586 264 394	746 977 444	624 730 603	106,56	113,26
běžné výdaje související se zajištěním vlastní činnosti OSS	663 018 553	1 275 342 305	666 021 891	820 108 561	631 318 466	94,79	95,22
transfery do zahraničí	6 605 785	8 000 000	8 000 000	8 000 000	5 621 149	70,26	85,09
krizové řízení	246 426	2 400 000	2 100 000	2 100 000	394 677	18,79	160,16
zahraniční rozvojová spolupráce	2 137 253	-	-	-	-	-	0,00
výdaje spojené v výkonem předsednictví ČR v Radě Evropské unie (bez platů)	-	-	6 387 574	10 470 783	7 735 338	121,10	
BV OSS MZe CELKEM	3 160 321 300	3 532 433 353	3 198 625 805	3 602 995 790	3 248 666 352	101,56	102,80

Tabulka 108 - Čerpání běžných výdajů ostatních OSS (mimo OSS MZe) v ukazateli Ostatní výdaje na státní politiku resortu, inspekční, kontrolní a výzkumnou činnost v roce 2021 a 2022 v Kč

Ukazatel	Finanční místo	2021	2022			Plnění 2022 (%)	2022/2021 (%)	
		Skutečnost	Schválený rozpočet	Rozpočet po změnách	Konečný rozpočet			Skutečnost
platy včetně příslušenství a náhrad mezd v době nemoci OSS a FKSP	SVS	895 806 009	910 044 041	934 289 901	918 855 710	914 238 953	97,85	102,06
	ÚSKVBL	64 243 984	41 813 586	43 043 854	66 949 474	66 949 474	-	104,21
	ÚKZÚZ	623 493 790	627 144 647	642 634 817	648 018 432	634 999 355	98,81	101,85
	ÚHÚL	254 613 803	251 837 810	260 634 071	262 581 640	259 826 186	99,69	102,05
	ČPI	39 425 733	39 839 511	41 408 825	42 841 885	41 620 493	100,51	105,57
	SZPI	382 196 268	383 375 550	392 105 768	389 524 072	385 072 942	98,21	100,75
	SPÚ	842 240 473	811 193 224	831 096 735	876 216 800	859 948 001	103,47	102,10
Celkem		3 102 020 060	3 065 248 369	3 145 213 971	3 204 988 012	3 162 655 404	100,55	101,95
běžné výdaje související se zajištěním vlastní činnosti OSS	SVS	231 371 146	438 167 600	227 316 400	272 778 356	233 429 226	102,69	100,89
	ÚSKVBL	24 182 462	13 244 999	13 460 502	22 500 267	22 441 982	166,72	92,80
	ÚKZÚZ	163 165 743	156 634 501	165 814 864	183 155 482	154 799 716	93,36	94,87
	ÚHÚL	51 627 363	54 186 498	54 561 159	63 492 081	49 728 238	91,14	96,32
	ČPI	9 055 833	9 930 000	9 825 085	14 389 043	10 170 769	103,52	112,31
	SZPI	108 561 216	118 800 000	118 991 308	157 933 629	121 681 166	102,26	112,09
	SPÚ	420 662 338	50 180 085	48 506 066	541 867 534	415 772 569	857,16	98,84
Celkem		1 008 626 101	841 143 683	638 475 384	1 256 116 392	1 008 023 666	157,88	99,94
transfery do zahraničí	ÚSKVBL	370 416	500 000	-	407 625	407 625		110,05
	ÚKZÚZ	137 593	200 000	200 000	200 000	146 583	73,29	106,53
Celkem		508 009	700 000	200 000	607 625	554 207	277,10	109,09
výdaje spojené v výkonem předsednictví ČR v Radě Evropské unie (bez platů)	SVS	-	-	1 830 000	1 830 000	1 633 775	89,28	
	ÚSKVBL	-	-	920 000	920 000	744 935	80,97	
	ÚKZÚZ	500 000	-	750 000	750 000	595 397	79,39	119,08
Celkem		500 000	-	3 500 000	3 500 000	2 974 108	84,97	594,82
zahraniční rozvojová spolupráce (bez platů)	ÚKZÚZ	2 230 195	-	1 533 845	14 907 821	4 521 738	294,80	202,75
	ÚHÚL	2 269 572	-	4 015 046	7 738 398	4 733 012	117,88	208,54
Celkem		4 499 768	-	5 548 891	22 646 219	9 254 750	166,79	205,67
krizové řízení	SVS	173 359	-	300 000	321 468	301 970	217,38	49,62
výdaje na pozemkové úpravy	SPÚ	367 717 127	-	382 624 499	483 869 313	441 456 144	217,38	49,62
BV OSS (bez OSS MZe) CELKEM		4 484 044 423	3 907 092 052	4 175 862 745	4 972 049 029	4 625 220 250	110,76	103,15

Celkové běžné výdaje na činnost organizačních složek státu, včetně výdajů na platy zaměstnanců a ostatní platby za provedenou práci, povinné pojistné a převod FKSP po odpočtu účelových výdajů zahrnutých do závazného ukazatele (pozemkové úpravy, výdaje spojené s výkonem předsednictví ČR v Radě Evropské unie, výdaje na výzkum, vývoj a inovace, výdaje na zajištění krizové situace, vratky přeplatků splátek návratných finančních výpomocí, zahraniční rozvojová spolupráce, majetkoprávní vypořádání a neinvestiční transfery do zahraničí) ve schváleném rozpočtu kapitoly MZe činily **5 756 154 645 Kč**. Rozpočtovými opatřeními byly v průběhu roku sníženy na 5 035 975 641 Kč.

Skutečné čerpání běžných výdajů OSS činilo **5 426 728 138 Kč**, tj. 107,76 % rozpočtu po změnách. Tyto výdaje byly vynaloženy na financování činností a potřeb vlastního ministerstva a řízených organizačních složek státu, specifických úkolů a činností souvisejících se státní politikou resortu, především na činnost kontrolní, dozorovou, inspekční včetně výdajů na programy/projekty spolufinancované EU, dále na plnění „Národního akčního plánu ke snížení používání pesticidů v ČR“ (dále jen NAP), schváleného usnesením vlády ČR č. 660 ze dne 12. 9. 2012 a aktualizace Národního akčního plánu pro bezpečné používání pesticidů pro období 2018 – 2022 schváleného usnesením vlády ČR č. 353 dne 6. 6. 2018, které bylo v roce 2021 rozpočtově zajištěno částkou 9 825 414 Kč.

V uvedeném skutečném čerpání běžných výdajů OSS v rámci ukazatele je zahrnuto a vykázováno:

- použití nároků z nespotřebovaných výdajů (podle § 47 zákona č. 218/2000 Sb.) celkem ve výši 973 403 029 Kč;
- použití rezervního fondu z prostředků přijatých ze zahraničí na realizaci zahraničních projektů u OSS MZe ve výši 2 076 697 Kč a OSS ÚHÚL ve výši 713 249 Kč,
- použití mimorozpočtových prostředků u OSS ÚKZÚZ ve výši 7 895 869 Kč a OSS ÚHÚL ve výši 57 983 Kč,
- použití příjmů za odbornou činnost (z účtu OSS ÚSKVBL s předčíslem 35- převedeno na účet státního rozpočtu s předčíslem 19-) podle zákona č. 378/2007 Sb., o léčivech a o změnách některých souvisejících zákonů, v platném znění do běžných výdajů ve výši 33 520 096 Kč.

Tabulka 109 - Čerpání užších běžných výdajů kapitoly dle podseskupení a OSS v roce 2021 a 2022 v Kč

Podseskupení položek	Finanční místo	2021	2022			Plnění 2022 (%)	2022/2021 (%)		
		Skutečnost	Schválený rozpočet	Rozpočet po změnách	Konečný rozpočet			Skutečnost	
513	Výdaje na nákup materiálu	MZe	19 475 322	109 821 456	23 772 467	28 512 370	17 479 329	73,53	89,75
		SVS	50 812 104	56 450 000	48 958 633	52 193 524	43 211 547	88,26	85,04
		ÚSKVBL	6 216 081	3 749 347	3 308 280	5 446 328	5 446 328	164,63	87,62
		ÚKZÚZ	43 948 298	40 675 500	34 432 024	40 116 200	29 451 843	85,54	67,01
		ÚHÚL	13 185 032	10 700 000	11 513 570	13 332 370	11 012 370	95,65	83,52
		ČPI	1 420 360	2 373 000	1 632 125	2 413 586	1 372 895	84,12	96,66
		SZPI	19 573 160	15 712 983	14 722 673	19 646 067	19 645 509	133,44	100,37
		SPÚ	32 605 175	7 000 000	424 609	39 295 897	31 568 350	7 434,68	96,82
		<i>Celkem</i>	<i>187 235 532</i>	<i>246 482 286</i>	<i>138 764 382</i>	<i>200 956 342</i>	<i>159 188 172</i>	<i>114,72</i>	<i>85,02</i>
515	Výdaje na nákup vody, paliva a energie	MZe	18 234 733	30 450 000	33 004 000	33 004 000	26 045 976	78,92	142,84
		SVS	17 292 582	19 645 000	23 952 000	23 952 000	22 558 055	94,18	130,45
		ÚSKVBL	2 664 282	3 130 000	2 744 768	3 563 329	3 563 329	129,82	133,74
		ÚKZÚZ	25 102 162	26 794 000	31 401 112	33 721 578	32 189 046	102,51	128,23
		ÚHÚL	5 306 620	8 600 000	14 375 036	14 945 540	6 990 102	48,63	131,72
		ČPI	1 372 407	1 450 000	1 450 000	2 463 973	1 875 997	129,38	136,69
		SZPI	8 363 985	9 766 000	5 642 379	9 933 729	9 868 792	174,90	117,99
		SPÚ	27 711 943	19 109 169	6 165 015	35 898 471	29 740 237	482,40	107,32
		<i>Celkem</i>	<i>106 048 714</i>	<i>118 944 169</i>	<i>118 734 310</i>	<i>157 482 620</i>	<i>132 831 535</i>	<i>111,87</i>	<i>125,26</i>
516	Výdaje na nákup služeb	MZe	596 577 265	921 472 849	546 118 491	729 785 887	554 789 019	101,59	93,00
		SVS	110 851 249	311 194 600	110 223 067	110 238 535	96 406 524	87,46	86,97
		ÚSKVBL	13 663 431	5 120 652	7 608 070	12 924 738	12 691 388	166,81	92,89
		ÚKZÚZ	74 197 125	57 057 001	73 918 920	90 354 473	74 987 278	101,45	101,06
		ÚHÚL	24 165 070	23 298 510	17 385 485	23 001 899	19 908 109	114,51	82,38
		ČPI	4 726 753	4 345 000	4 364 318	6 014 144	4 061 521	93,06	85,93
		SZPI	52 706 734	59 055 297	34 322 150	55 492 360	55 208 176	160,85	104,75
		SPÚ	610 397 162	16 070 916	405 169 095	754 119 294	655 607 373	161,81	107,41
		<i>Celkem</i>	<i>1 487 284 789</i>	<i>1 397 614 825</i>	<i>1 199 109 595</i>	<i>1 781 931 330</i>	<i>1 473 659 389</i>	<i>122,90</i>	<i>99,08</i>
517	Výdaje na ostatní nákupy	MZe	28 666 607	49 312 000	51 900 593	63 260 163	38 473 293	74,13	134,21
		SVS	32 860 105	41 525 000	38 698 000	38 704 000	37 849 969	97,81	115,19
		ÚSKVBL	1 638 667	1 235 000	705 884	1 472 373	1 472 373	208,59	89,85
		ÚKZÚZ	21 981 174	31 768 000	21 189 327	27 458 727	19 344 473	91,29	88,00
		ÚHÚL	9 138 190	10 987 988	10 385 263	15 027 577	11 627 577	111,96	127,24
		ČPI	1 358 955	1 689 000	1 739 000	2 398 493	1 852 381	106,52	136,31
		SZPI	24 381 233	32 000 300	63 294 179	69 257 324	33 404 539	52,78	137,01
		SPÚ	45 595 102	3 000 000	2 503 463	91 774 541	45 880 649	1 832,69	100,63
		<i>Celkem</i>	<i>165 620 032</i>	<i>171 517 288</i>	<i>190 415 709</i>	<i>309 353 196</i>	<i>189 905 253</i>	<i>99,73</i>	<i>114,66</i>
590	Ostatní neinvestiční výdaje	MZe	-	-	1 500 000	1 500 000	-	0,00	
		SVS	157 516	-	172 000	172 000	154 961	90,09	98,38
		SZPI	-	-	50 000	50 000	-	0,00	
		SPÚ	15 706 582	3 000 000	5 040 340	20 429 838	16 539 531	328,14	105,30
		<i>Celkem</i>	<i>15 864 098</i>	<i>3 000 000</i>	<i>6 762 340</i>	<i>22 151 838</i>	<i>16 694 492</i>	<i>246,87</i>	<i>105,23</i>
Celkem za kapitolu		1 962 053 164	1 937 558 568	1 653 786 337	2 471 875 327	1 972 278 841	119,26	100,52	

Celkové užší běžné výdaje kapitoly MZe činily 1 972 278 841 Kč, což činí 119,26 % rozpočtu po změnách. V porovnání s čerpáním v roce 2021 nedošlo k výraznému navýšení. Meziročně však došlo k výraznějšímu snížení výdajů podseskupení 513, avšak současně došlo k navýšení podseskupení 515 a 517. Nejvýznamněji se na čerpání podílí podseskupení 516, a to ve výši 74,7 % z celkového objemu. Čerpání těchto výdajů nejvíce vykazuje OSS SPÚ a OSS MZe.

Z **podseskupení 513x** byla nejvýznamnější položka 5139 – nákup materiálu jinde nezařazený ve výši 66 804 931 Kč, v rámci které OSS pořizovaly laboratorní potřeby, materiál pro laboratoře a chemikálie.

Druhá nejvýznamnější položka byla položka 5137 – drobný dlouhodobý hmotný majetek ve výši 46 253 676 Kč, na které nejvíce čerpala OSS SPÚ, a to zejména na IT techniku, jako jsou např. monitory, projektory, notebooky, mobilní telefony a dále nákup drobného hmotného majetku, především vybavení kanceláří.

Z **podseskupení 515x** byla nejvýznamnější položka 5154 – elektrická energie ve výši 46 338 293 Kč.

Druhou nejvyšší položkou byla 5156 – pohonné hmoty a maziva ve výši 36 161 527 Kč.

Z **podseskupení 516x** je nejvýznamnější položkou 5169 – nákup ostatních služeb ve výši 925 896 071 Kč, na které nejvyšší čerpání vykazuje OSS SPÚ vzhledem k vykazování výdajů spojených s realizací pozemkových úprav ve výši 438 953 765 Kč, dále pak na úhrady za vypracování znaleckých posudků, správu administrativních budov a správu budov a pozemků v příslušnosti hospodaření SPÚ, poskytování tiskových služeb, ekologické audity a revize v celkové výši 100 025 306 Kč. Dále jsou na této položce též evidovány služby externích laboratoří na vypracování laboratorních rozborů. Dalšími výdaji jsou např. výdaje na zajištění ústřední evidence zvířat, výdaje spojené s předsednictvím ČR v Radě EU.

Druhou nejvýznamnější položkou je 5168 – služby zpracování dat ve výši 360 917 180 Kč, na které jsou vykazovány výdaje na provoz a údržbu informačních systémů zajišťujících provozní, kontrolní a laboratorní činnosti.

Z **podseskupení 517x** je nejvýznamnější položkou 5171 – opravy a udržování ve výši 90 412 111 Kč, na které nejvyšší čerpání vykazuje OSS SPÚ, a to ve výši 35 990 930 Kč na údržbu a opravy administrativních budov, opravy komunikací a trafostanic v příslušnosti hospodaření SPÚ a údržbu objektů odvodňovacích a závlahových zařízení. Dále jsou na této položce evidovány opravy laboratorní techniky, automobilů, apod.

Druhou nejvýznamnější položkou tohoto podseskupení je položka 5173 – cestovné ve výši 65 964 565 Kč. Čerpání této položky obsahuje cestovné tuzemské i zahraniční, jehož výši ovlivňuje množství cest inspektorů prováděných kontrol nebo cestovné v souvislosti s předsednictvím ČR v Radě EU.

Z **podseskupení 590x** je nejvýznamnější položkou 5909, na které vykázala čerpání OSS SPÚ ve výši 16 539 530 Kč, a jedná se o vrácení peněžních prostředků přijatých do příjmů inkasovaných v minulých letech, např. přeplatky z nájemních/pachtovních a kupních smluv, úhrady za přičlenění honebních pozemků, vydání bezdůvodného obohacení na základě rozsudku soudu.

11.6.1.2 Kapitálové výdaje organizačních složek státu

Kapitálové výdaje organizačních složek státu v ukazateli Ostatní výdaje na státní politiku resortu, inspekční, kontrolní a výzkumnou činnost (bez výdajů na dotace) byly rozpočtovány ve výši 706 137 500 Kč. Skutečné čerpání činilo **1 838 494 039 Kč**.

Kapitálové výdaje byly čerpány na níže uvedené oblasti:

- Investiční výdaje příspěvkových organizací ve výši 110 492 488 Kč,
- Výdaje na výzkum, vývoj a inovace ve výši 4 982 000 Kč,
- Investiční výdaje související se zajištěním vlastní činnosti OSS 427 142 447 Kč,
- Zahraniční rozvojová spolupráce (bez platů) ve výši 1 379 052 Kč
- Výdaje na pozemkové úpravy ve výši 1 473 199 115 Kč.

Čerpání kapitálových výdajů v ukazateli Ostatní výdaje na státní politiku resortu, inspekční, kontrolní a výzkumnou činnost bez výdajů na dotace dle jednotlivých OSS ukazují následující tabulky 107 a 108.

Tabulka 110 - Čerpání kapitálových výdajů OSS MZe v ukazateli Ostatní výdaje na státní politiku resortu, inspekční, kontrolní a výzkumnou činnost v roce 2021 a 2022 v Kč

Ukazatel	2021	2022				Plnění 2022 (%)	2022/2021 (%)
	Skutečnost	Schválený rozpočet	Rozpočet po změnách	Konečný rozpočet	Skutečnost		
investiční výdaje příspěvkových organizací	101 837 140	47 387 500	63 207 576	188 405 747	110 492 488	174,81	108,50
výdaje na výzkum, vývoj a inovace	10 025 000	-	4 982 000	4 982 000	4 982 000	100,00	49,70
výdaje spojené s vodním dílem Skalička	39 597 167	23 000 000	23 000 000	23 009 412	23 009 412	100,04	58,11
investiční výdaje související se zajištěním vlastní činnosti OSS	188 522 404	325 750 000	78 712 375	386 310 011	226 811 023	288,15	120,31
KV OSS MZe CELKEM	339 981 711	396 137 500	169 901 952	602 707 171	365 294 924	215,00	107,45

Tabulka 111 - Čerpání kapitálových výdajů OSS (mimo OSS MZe) v ukazateli Ostatní výdaje na státní politiku resortu, inspekční, kontrolní a výzkumnou činnost v roce 2021 a 2022 v Kč

Ukazatel	Finanční místo	2021	2022				Plnění 2022 (%)	2022/2021 (%)
		Skutečnost	Schválený rozpočet	Rozpočet po změnách	Konečný rozpočet	Skutečnost		
investiční výdaje související se zajištěním vlastní činnosti OSS	SVS	40 286 621	-	14 611 470	47 541 770	36 158 066	247,46	89,75
	ÚSKVBL	3 204 952	-	-	3 582 664	3 310 157	-	103,28
	ÚKZÚZ	42 842 859	-	30 038 251	42 368 895	35 372 807	117,76	82,56
	ÚHÚL	15 341 715	10 000 000	3 783 734	18 603 694	17 751 268	469,15	115,71
	ČPI	1 014 475	-	1 650 710	1 650 710	1 650 710	100,00	162,72
	SZPI	63 662 246	-	22 395 569	72 157 240	52 961 641	236,48	83,19
	SPÚ	46 965 183	-	30 257 221	68 426 518	53 126 775	175,58	113,12
<i>Celkem</i>		<i>213 318 052</i>	<i>10 000 000</i>	<i>102 736 954</i>	<i>254 331 489</i>	<i>200 331 423</i>	<i>194,99</i>	<i>93,91</i>
zahraniční rozvojová spolupráce	ÚHÚL	1 392 013	-	485 000	2 458 839	1 379 052	284,34	99,07
výdaje na pozemkové úpravy	SPÚ	2 562 562 023	300 000 000	584 924 201	1 554 232 401	1 271 488 640	217,38	49,62
KV OSS (bez OSS MZe) CELKEM		2 777 272 088	310 000 000	688 146 155	1 811 022 729	1 473 199 115	214,08	53,04

11.6.1.3 Neinvestiční příspěvky a transfery resortním příspěvkovým organizacím

Na položce rozpočtové skladby **5331** bylo ve schváleném rozpočtu pro příspěvkové organizace resortu vyčleněno celkem 481 779 000 Kč. Příspěvek na provoz byl rozpočtovými opatřeními navýšen o 262 563 186 Kč na upravený rozpočet 744 342 186 Kč. Skutečné čerpání neinvestičních příspěvků poskytnutých resortním příspěvkovým organizacím v rámci specifického ukazatele „Ostatní výdaje na státní politiku resortu, inspekční, kontrolní a výzkumnou činnost“ činilo 798 627 026 Kč, tj. na 107,29 % z upraveného rozpočtu.

Tabulka 112 - Čerpání neinvestičních příspěvků poskytnutých resortním příspěvkovým organizacím v Kč

	2021	2022
Schválený rozpočet	466 038 000	481 779 000
Zvýšení	341 552 977	262 563 186
Upravený rozpočet	807 590 977	744 342 186
Skutečnost	783 160 977	798 627 026
Plnění k upravenému rozpočtu	96,97 %	107,29 %

Ve **zvýšení příspěvku** provedeném v průběhu roku je zahrnuto:

- navýšení příspěvku na činnost příspěvkových organizací státních veterinárních ústavů v celkové výši 212 305 932 Kč, z toho:
 - bylo z rozpočtu běžných výdajů OSS Státní veterinární správy převedeno 207 305 932 Kč, prostředky na činnost příspěvkových organizací státních veterinárních ústavů jsou určeny na financování státního veterinárního dozoru vč. vyšetřování a monitorování BSE na úseku laboratorní diagnostiky, který zajišťují v souladu se zákonem č. 166/1999 Sb., veterinární zákon, v platném znění, návazně na zvýšené náklady na realizaci uvedených služeb a činností,
 - dále došlo k navýšení o finanční částku 5 000 000 Kč, a to na laboratorní vyšetření metodou celogenomové sekvenace při plnění úkolů spojených v rámci surveillance SARS-CoV-2, tyto prostředky byly převedeny z kapitoly 398 – Všeobecná pokladní správa a konkrétně byly určeny pro Státní veterinární ústav Praha,
- zvýšení příspěvku u specializovaných PO o 41 066 532 Kč v rámci kapitoly MZe, např. ve věci zajištění nákupu knih, na vzdělávací akce, na zajištění výstavní činnosti, péče o majetek a muzejní sbírky v oblasti zemědělství,
- navýšení pro PO NHK v celkové výši 1 126 499 Kč na náklady spojené s řešením nákazové situace týkající se výskytu bakterie *Taylorella equigenitalis*,
- navýšení příspěvku na provoz příspěvkovým organizacím dle UV ČR č. 991/2022 ze dne 23. 11. 2022 na platy včetně příslušenství k platům v částce 7 536 657 Kč.

Z celkového objemu poskytnutého příspěvku na provoz PO činí:

- příspěvek na monitoring půd a vod v rámci nitrátové směrnice **39 130 Kč** pro PO ÚZEI,
- příspěvek na výdaje spojené s předsednictví České republiky v Radě Evropské unie v částce **527 566 Kč** pro PO ZS MZe,
- příspěvek poskytnutý na úkoly vyplývající z předmětu činnosti a na účely a úkoly uložené nebo dohodnuté s ministerstvem 11 resortním PO celkem ve výši **798 060 330 Kč**, v tom:
 - 276 590 772 Kč PO SVÚ (3 PO),
 - 521 469 558 Kč specializované PO (8 PO), v tom:
 - PO ÚZEI 160 442 987 Kč,
 - PO NZM 107 917 986 Kč,
 - PO ČAZV 12 213 182 Kč,
 - PO NH Kladruby n. L. 155 583 290 Kč,
 - PO ZS MZe 34 073 889 Kč,
 - PO ZH Tlumačov 22 374 059 Kč,
 - PO ZH Písek 22 463 342 Kč a
 - PO MŠ Klásek 6 400 823 Kč.

Tabulka 113 Čerpání neinvestičních transferů poskytnutých resortním příspěvkovým organizacím v Kč

	2021	2022
Schválený rozpočet	25 355 233	29 950 200
Zvýšení	741 623	6 277 760
Upravený rozpočet	26 096 856	36 227 960
Skutečnost	31 577 756	27 908 002
Plnění k upravenému rozpočtu	121,00 %	77,03 %

Na položce rozpočtové skladby **5336** bylo skutečné čerpání v celkové výši **27 908 002 Kč**, v tom:

- dotace na podporu výzkumu a vývoje ve výši 14 540 000 Kč, z toho 9 855 000 Kč pro PO ÚZEI, 4 685 000 Kč pro PO NZM,
- převod dotace z kapitoly MK – program VISK 502 000 Kč pro PO ÚZEI,
- dotace ve výši 513 760 Kč – hospodaření v lesích, tyto prostředky byly poskytnuty v rámci NPO pro PO NH Kladruba n. L.,
- převod dotace z kapitoly MK ve výši 500 000 Kč – Integrovaný systém ochrany movitého kulturního dědictví (ISO) II v části D – Preventivní ochrana před nepříznivými vlivy prostředí pro PO NZM,
- převod dotace z kapitoly MK ve výši 4 371 000 Kč – Kulturní aktivity – Podpora připomenutí a oslav 200. výročí narození zakladatele genetiky G. J. Mendela v roce 2022 pro PO NZM,
- 321 000 Kč – národní dotace do zemědělství, dotační program 6. Genetické zdroje pro PO NH Kladruba n. L.,
- projekt z OP ŽP pro PO NH Kladruba n. L. – 245 638 Kč (v tom podíl ČR 36 846 Kč a podíl EU 208 792 Kč),
- projekt z OP Rybářství pro PO ÚZEI – 5 517 633 Kč (v tom podíl ČR 1 103 527 Kč a podíl EU 4 414 106 Kč),
- projekt z OP Rybářství pro PO ZS MZe – 1 396 971 Kč (v tom podíl ČR 349 243 Kč a podíl EU 1 047 728 Kč).

11.6.1.4 Výsledky hospodaření resortních příspěvkových organizací

Celkovým hospodářským výsledkem příspěvkových organizací před zdaněním byl zisk ve výši 32 715 976 Kč, v tom z hlavní činnosti 25 809 821 Kč a z jiné činnosti 6 906 155 Kč. Po odpočtu daně z příjmů ve výši 3 802 910 Kč činil hospodářský výsledek (zisk) celkem **28 913 066 Kč**.

Tabulka 114 - Hospodářské výsledky resortních příspěvkových organizací za rok 2021 a 2022

VH PO	2021	2022
Výsledek hospodaření před zdaněním, v tom:	21 305 019	32 715 976
z hlavní činnosti	15 034 841	25 809 821
z jiné činnosti	6 270 178	6 906 155
Daň z příjmu	3 163 314	3 802 910
Výsledek hospodaření po zdanění	18 141 705	28 913 066

Výsledek hospodaření běžného účetního období po zdanění je v porovnání s rokem 2021 vyšší o částku ve výši 10 771 361 Kč. Daň z příjmu je v porovnání s rokem 2021 vyšší o 639 596 Kč.

Tabulka 115 Hospodářský výsledek po zdanění v rozdělení po příspěvkových organizacích v KČ

Název PO	Hospodářský výsledek			
	Rok 2021		Rok 2022	
	Hlavní činnost	Hospodářská činnost	Hlavní činnost	Hospodářská činnost
ČAZV	883 762,45	0,00	416 788,99	0,00
MŠ Klásek	343 657,13	0,00	524 547,91	0,00
NHK	3 555 074,04	1 453 216,09	12 300 287,41	2 315 444,39
NZM	-44 029,34	592 431,93	-1 119 078,15	1 119 078,15
SVÚ Jihlava	4 247 743,92	0,00	2 957 335,77	0,00
SVÚ Praha	540 310,09	215 931,08	-746 675,15	764 298,83
SVÚ Olomouc	164 002,47	0,00	4 739 550,90	0,00
ÚZEI	349 198,66	326 897,25	1 849 316,51	178 435,37
ZS MZe	132 778,71	57 181,56	436 877,57	154 055,43
ZH Písek	1 200 870,64	2 258 115,97	2 338 603,73	576 387,02
ZH Tlumačov	1 438 528,25	426 033,86	-836 515,00	944 326,62
	12 811 897,02	5 329 807,74	22 861 040,49	6 052 025,81

Státní příspěvkové organizace mají hospodářský výsledek z hlavní činnosti mimo tři organizace (NZM, SVÚ Praha a ZH Tlumačov) ziskový. V případě organizací mající hospodářský výsledek ztrátový bude tato ztráta hrazena ziskem z hospodářské činnosti.

Tabulka 116 Podrobný rozpis neinvestičních příspěvků a transferů poskytnuté resortním příspěvkovým organizacím v Kč

SPO	Schválený rozpočet 2021	Schválený rozpočet 2022	Zvýšení položky 5331	Upravený rozpočet	Skutečnost položky 5331	Skutečnost pol. 5336	Skutečnost 2022	Příspěvek na provoz - navýšení - důvod/účel
ÚZEI	0	0	39 130	39 130	39 130	0	39 130	Na realizaci projektu „Informační podpora pro zemědělce v rámci implementace směrnice Rady 91/676/EHS (nitratová směrnice) v České republice“
ÚZEI	0	0	2 550 744	2 550 744	2 550 744	0	2 550 744	Na realizaci UV ČR č. 991 (bod I.3) ze dne 23. listopadu 2022 o změně systemizace služebních a pracovních míst
ÚZEI	122 000 000	126 000 000	31 892 243	157 892 243	157 892 243	0	157 892 243	Na zajištění subdodávek k Tematickým úkolům v roce 2022
ÚZEI	0	0	0	0	0	502 000	502 000	Na realizaci projektů z programu Veřejné informační služby knihoven (VISK) v roce 2022
ÚZEI	0	0	0	0	0	9 855 000	9 855 000	Na podporu výzkumu a vývoje
ÚZEI	0	0	0	0	0	5 517 633	5 517 633	Projekt OP Rybářství
CELKEM	122 000 000	126 000 000	34 482 117	160 482 117	160 482 117	15 874 633	176 356 750	
ČAZV	0	0	213 182	213 182	213 182	0	213 182	Na realizaci UV ČR č. 991 (bod I.3) ze dne 23. listopadu 2022 o změně systemizace služebních a pracovních míst
ČAZV	12 000 000	12 000 000	0	12 000 000	12 000 000	0	12 000 000	
CELKEM	12 000 000	12 000 000	213 182	12 213 182	12 213 182	0	12 213 182	
NZM	0	0	1 438 986	1 438 986	1 438 986	0	1 438 986	Na realizaci UV ČR č. 991 (bod I.3) ze dne 23. listopadu 2022 o změně systemizace služebních a pracovních míst
NZM	105 800 000	106 479 000	0	106 479 000	106 479 000	0	106 479 000	
NZM	0	0	0	0	0	500 000	500 000	Na restaurování loveckého kočáru (typ WOURTZ) – ISO D
NZM	0	0	0	0	0	4 371 000	4 371 000	Na realizaci projektu Odkaz G. J. Mendela v zemědělství jako součást národního kulturního dědictví z programu Kulturní aktivity – Podpora připomenutí a oslav 200. výročí narození zakladatele genetiky G. J. Mendela
NZM	0	0	0	0	0	4 685 000	4 685 000	Na podporu výzkumu a vývoje
CELKEM	105 800 000	106 479 000	1 438 986	107 917 986	107 917 986	9 556 000	117 473 986	
NH Kladruby	0	0	2 156 791	2 156 791	2 156 791	0	2 156 791	Na realizaci UV ČR č. 991 (bod I.3) ze dne 23. listopadu 2022 o změně systemizace služebních a pracovních míst
NH Kladruby	142 338 000	152 300 000	1 126 499	153 426 499	153 426 499	0	153 426 499	Na krytí nákladů spojených s řešením nákazové situace týkající se výskytu bakterie <i>Taylorella equigenitalis</i> u starokladrubských koní
NH Kladruby	0	0	0	0	0	513 760	513 760	Na hospodaření v lesích v rámci NPO
NH Kladruby	0	0	0	0	0	321 000	321 000	ZND - Dotační program 6. Genetické zdroje
NH Kladruby	0	0	0	0	0	245 638	245 638	Projekt OP ŽP
CELKEM	142 338 000	152 300 000	3 283 290	155 583 290	155 583 290	1 080 398	156 663 688	
SVÚ	9 900 000	10 000 000	207 305 932	217 305 932	217 305 932	0	217 305 932	
SVÚ	0	0	5 000 000	5 000 000	4 854 840	0	4 854 840	Na laboratorní vyšetření metodou celogenomové sekvenace při plnění úkolů spojených v rámci surveillance SARS-CoV-2
SVÚ	0	0	0	0	30 000 000	0	30 000 000	Navýšení příspěvku v 12/2022 na nákazu AMP a AI
SVÚ	0	0	0	0	24 430 000	0	24 430 000	Nákaza AMP a AI
CELKEM	9 900 000	10 000 000	212 305 932	222 305 932	276 590 772	0	276 590 772	
ZS MZe	0	0	410 568	410 568	410 568	0	410 568	Na realizaci UV ČR č. 991 (bod I.3) ze dne 23. listopadu 2022 o změně systemizace služebních a pracovních míst
ZS MZe	26 000 000	26 000 000	7 663 321	33 663 321	33 663 321	0	33 663 321	
ZS MZe	0	0	527 566	527 566	527 566	0	527 566	Na výdaje spojené s předsednictvím České republiky v Radě Evropské unie
ZS MZe	0	0	0	0	0	1 396 971	1 396 971	Projekt OP Rybářství
CELKEM	26 000 000	26 000 000	8 601 455	34 601 455	34 601 455	1 396 971	35 998 426	
ZH Písek	0	0	416 642	416 642	416 642	0	416 642	Na realizaci UV ČR č. 991 (bod I.3) ze dne 23. listopadu 2022 o změně systemizace služebních a pracovních míst
ZH Písek	21 000 000	21 400 000	646 700	22 046 700	22 046 700	0	22 046 700	Náklady spojené s testačním připravením klisen formou inseminace
CELKEM	21 000 000	21 400 000	1 063 342	22 463 342	22 463 342	0	22 463 342	
ZH Tlumačov	0	0	321 659	321 659	321 659	0	321 659	Na realizaci UV ČR č. 991 (bod I.3) ze dne 23. listopadu 2022 o změně systemizace služebních a pracovních míst
ZH Tlumačov	21 000 000	21 400 000	652 400	22 052 400	22 052 400	0	22 052 400	Na nařízený audit (200 000 Kč) a náklady spojené s testačním připravením klisen formou inseminace (452 400 Kč)
CELKEM	21 000 000	21 400 000	974 059	22 374 059	22 374 059	0	22 374 059	
MŠ Klásek	0	0	28 085	28 085	28 085	0	28 085	Na realizaci UV ČR č. 991 (bod I.3) ze dne 23. listopadu 2022 o změně systemizace služebních a pracovních míst
MŠ Klásek	6 000 000	6 200 000	172 738	6 372 738	6 372 738	0	6 372 738	Na zajištění speciálního pedagoga 09 -12/2022
CELKEM	6 000 000	6 200 000	200 823	6 400 823	6 400 823	0	6 400 823	
	466 038 000	481 779 000	262 563 186	744 342 186	798 627 026	27 908 002	826 535 028	

11.6.2 Předsednictví České republiky Radě EU (CZ PRES)

Od 1. července 2022 do 31. prosince 2022 Česká republika podruhé předsedala Radě EU. V rámci přípravné fáze byly finanční prostředky na CZ PRES rozpočtovány a čerpány již v roce 2021, kdy šlo zejména o prostředky na platy a příslušenství, a to z důvodu, že na MZe bylo k 1. lednu 2021 zřízeno Oddělení pro předsednictví ČR v Radě EU, kterému bylo alokováno celkem 8 pracovních míst.

V roce 2022 v rámci resortu MZe bylo uspořádáno celkem pět formálních jednání Rady pro zemědělství a rybolov (AGRIFISH) a jedno neformální zasedání ministrů zemědělství EU. Zároveň proběhlo dalších 17 neformálních resortních akcí za účasti delegátů z řad expertů z EU, členských států i hostů ze třetích zemí.

Na CZ PRES se za MZe a přímo řízené organizace přímo podílelo přes 250 osob, které byly registrovány v tzv. Centrálním registru osob podílejících se na CZ PRES. Většina osob také plnila některou z rolí v rámci pracovních skupin, jejichž evidence byla v tzv. Seznamu expertů, který se aktualizoval průběžně během celé přípravy CZ PRES. Seznam expertů obsahoval celkem 55 pracovních skupin a 14 specifických pracovních skupin Codex Alimentarius, což je nejvyšší počet pracovních skupin napříč resorty. Pracovní skupiny v působnosti MZe zasedly během CZ PRES 153krát.

Tabulka 117 - Přehled čerpání na CZ PRES v roce 2021 a 2022 v Kč

OSS	Schválený rozpočet 2021	Rozpočet po změnách 2021	Skutečnost	% plnění rozpočtu po změnách	Schválený rozpočet 2022	Rozpočet po změnách 2022	Skutečnost	% plnění rozpočtu po změnách
MZe	2 607 360	2 607 360	1 303 680	50,00	5 214 720	12 129 860	12 018 945	99,09
z toho platy	2 607 360	2 607 360	1 303 680	50,00	5 214 720	5 214 720	3 756 041	72,03
ÚKZÚZ	500 000	500 000	500 000	100,00	0	750 000	595 397	79,39
SVS	0	0	0		0	1 830 000	1 633 775	89,28
ÚSKVBL	0	0	0		0	920 000	744 935	80,97
Celkem	3 107 360	3 107 360	1 803 680	58,05	5 214 720	15 629 860	14 993 054	95,93

Ve schváleném rozpočtu byly v roce 2021 zajištěny výdaje na CZ PRES ve výši 3 107 360 Kč. Skutečné čerpání bylo v roce 2021 ve výši 1 803 680 Kč, tj. 58,05 % rozpočtu po změnách, z toho prostředky na platy byly ve výši 1 303 680 Kč.

Ve schváleném rozpočtu byly v roce 2022 zajištěny výdaje na CZ PRES ve výši 5 214 720 Kč. Upravený rozpočet výdajů byl navýšen o celkovou částku 10 415 140 Kč na 15 629 860 Kč. Skutečné čerpání bylo v roce 2022 ve výši 14 993 054 Kč, tj. 95,93 % rozpočtu po změnách, z toho prostředky na platy byly ve výši 3 756 041 Kč.

Přesunem v rámci Specifického ukazatele „Ostatní výdaje na státní politiku resortu, inspekční, kontrolní a výzkumnou činnost“ došlo 29. 6. 2022 k navýšení rozpočtu CZ PRES o 10 415 140 Kč za účelem financování neformálních akcí během předsednictví ČR v Radě EU (č. j. MF-18896/2022/1904-3).

11.6.3 Operační programy, jiné programy a projekty realizované OSS a SPO

Ve schváleném rozpočtu byly zajištěny výdaje na spolufinancování operačních programů a jiných programů a projektů realizovaných OSS a PO ve výši **5 468 851 624 Kč**, v tom podíl rozpočtu ČR ve výši 2 052 257 Kč a 5 466 799 367 Kč na podíl rozpočtu EU. Upravený rozpočet výdajů na spolufinancování operačních programů byl navýšen o celkovou částku 69 020 633 Kč na program Národní plán obnovy (RRF).

Tabulka 118 - Přehled operačních programů, jiných programů a projektů realizovaných v Kč v roce 2022 OSS a PO

Název programu	OSS	Zdroj	Státní rozpočet 2022		Skutečnost k 31. 12. 2022	% plnění rozpočtu po změnách
			schválený	po změnách		
Jiné prostředky ze zahraničí	MZe	090	0	0	2 076 697	0
OP Zaměstnanost 2014+	ÚKZÚZ	104	0	0	4 840	0
OP Životní prostředí – ERDF 2014+	MZe - NHK	106	0	0	245 638	0
OP Životní prostředí – CF 2014+	SPÚ	106	0	0	3 426 758	0
OP Přeshraniční spolupráce INTER-REG V-A ČR-Ss 2014+	SZPI	110	0	0	323 372	0
Jiné EU 2014+	ÚKZÚZ	120	20 486 624	20 486 624	11 321 778	55,26
Komunitární programy - KP Horizont 2020	ÚKZÚZ	121	365 000	365 000	258 766	70,89
	ÚHÚL	121	0	0	648 699	0
Program pro jednotný trh – veterinární programy	SVS	168	50 000 000	50 000 000	26 876 427	53,75
Národní plán obnovy (RRF)	MZe	170	5 098 000 000	5 099 471 933	3 988 216 951	78,21
	SPÚ		300 000 000	367 548 700	234 942 459	63,92
CELKEM			5 468 851 624	5 537 872 257	4 268 342 385	77,08

Skutečné čerpání operačních programů realizovaných OSS a PO je ve výši **4 268 342 385 Kč**, z toho podíl rozpočtu ČR ve výši 44 899 553 Kč a 4 223 442 832 Kč na podíl EU, tj. 77,08 % rozpočtu po změnách. V rámci programů realizovaných OSS a PO bylo v roce 2022 nejvíce čerpáno z Národního plánu obnovy (RRF).

Uvedené projekty realizované resortními OSS a PO jsou v kapitole MZe financovány v rámci specifického ukazatele „Ostatní výdaje na státní politiku resortu, inspekční, kontrolní a výzkumnou činnost“.

Ministerstvo zemědělství

V roce 2022 byl realizován **Národní plán rozvoje venkova (RRF) Ochrana přírody a adaptace na klimatickou změnu.**

K finančnímu zajištění programu Národní plán rozvoje venkova (RRF) byly pro rok 2022 ve schváleném rozpočtu zajištěny výdaje v celkové výši 5 098 000 000 Kč. V rozpočtu po změnách byla tato částka navýšena o 1 471 933 Kč SR podílu na 5 099 471 933 Kč. Skutečné čerpání z programu Národní plán rozvoje venkova (RRF) bylo ve výši 3 988 216 951 Kč, z toho podíl rozpočtu ČR ve výši 1 471 932 Kč a 3 986 745 019 Kč podíl EU tj. 78,21 % rozpočtu po změnách.

Navýšením průřezového ukazatele „Výdaje spolufinancované zcela nebo částečně z rozpočtu Evropské unie bez společné zemědělské politiky, v tom: ze státního rozpočtu“ došlo 4. 11. 2022 k navýšení rozpočtu Národního plánu obnovy (RRF) o 500 000 Kč (č. j. MF-28463/2022/1904-3) za účelem financování nezpůsobilých výdajů Národního plánu obnovy.

Navýšením průřezového ukazatele „Výdaje spolufinancované zcela nebo částečně z rozpočtu Evropské unie bez společné zemědělské politiky, v tom: ze státního rozpočtu“ došlo 10. 11. 2022 k navýšení rozpočtu Národního plánu obnovy (RRF) o 971 933 Kč (č. j. MF-31680/2022/1904-3) za účelem financování nezpůsobilých výdajů Národního plánu.

Tabulka 119 - Národní plán obnovy

Finanční místo	NÁRODNÍ PLÁN OBNOVY MZE	Třída	Schválený rozpočet v Kč	Rozpočet po změnách v Kč	Konečný rozpočet v Kč	Skutečnost v Kč
MZe	Podpora Lesního hospodářství	Běžné výdaje	3 089 000 000	3 089 000 000	3 559 827 871	2 510 228 742
	Podpora Lesního hospodářství	Celkem	3 089 000 000	3 089 000 000	3 559 827 871	2 510 228 742
	Podpora Vodního hospodářství	Běžné výdaje	0	171 800 766	171 800 766	161 731 685
	Podpora Vodního hospodářství	Kapitál. výdaje	2 009 000 000	1 837 199 234	1 837 199 234	1 314 784 592
	Podpora Vodního hospodářství	Celkem	2 009 000 000	2 009 000 000	2 009 000 000	1 476 516 278
	Nezpůsobilé výdaje NPO	Běžné výdaje	0	1 471 933	1 471 933	1 471 932
	Nezpůsobilé výdaje NPO	Celkem	0	1 471 933	1 471 933	1 471 932
	CELKEM OSS MZE			5 098 000 000	5 099 471 933	5 570 299 804
SPÚ	Pozemkové úpravy	Kapitál. výdaje	300 000 000	300 000 000	318 349 416	194 167 322
	Pozemkové úpravy	Celkem	300 000 000	300 000 000	318 349 416	194 167 322
	Nezpůsobilé výdaje NPO	Kapitál. výdaje	0	67 548 700	67 548 700	40 775 138
	CELKEM OSS SPÚ			300 000 000	367 548 700	385 898 116
CELKEM			5 398 000 000	5 467 020 633	5 956 197 919	4 223 159 410

Prostřednictvím Ministerstva zemědělství byl realizován z **Operačního programu Životní prostředí - ERDF 2014+** projekt **Národního hřebčince Kladruby** Revitalizace krajinářského parku Mošnice v Kladrubech nad Labem - podpora biodiverzity.

Skutečné čerpání je u Operačního programu Životní prostředí – ERDF 2014+ ve výši 245 638 Kč, z toho podíl rozpočtu ČR ve výši 36 846 Kč a 208 792 Kč na podíl EU. Výdaje byly čerpány z nároků z nespotřebovaných výdajů minulých let.

Dále byly použity finanční prostředky rezervního fondu na zajištění projektu určeného na činnost **Koordinálního místa pro spolupráci s EFSA** v celkové výši 2 076 697 Kč. Prostředky jsou využívány na úhradu výdajů za pořádání seminářů, pohoštění, inzerci, překlady apod. 846 060 Kč bylo z těchto finančních prostředků využito na akce CZ PRES.

Státní veterinární správa

K finančnímu zajištění programu **Program pro jednotný trh – veterinární programy** byly pro rok 2022 ve schváleném rozpočtu zajištěny výdaje v celkové výši 50 000 000 Kč na EU podíl. Skutečné čerpání bylo ve výši 26 876 427 Kč, tj. 53,75 %. Jednalo se o výdaje na program tlumení salmonel.

Ústřední kontrolní a zkušební ústav zemědělský

K finančnímu zajištění v rámci programů **Jiné EU 2014+ ÚKZÚZ** byly ve schváleném rozpočtu zajištěny výdaje v celkové výši 20 486 624 Kč, v tom 2 052 257 Kč na spolufinancování z rozpočtu ČR a 18 434 367 Kč na předfinancování podílu rozpočtu EU. Skutečné čerpání z programu je ve výši 11 321 778 Kč, z toho podíl rozpočtu ČR ve výši 2 052 193 Kč a 9 269 585 Kč na podíl EU, tj. 55,26 % rozpočtu po změnách. Z EU podílu ve výši 9 269 585 Kč byly 1 629 282 Kč nároky z nespotřebovaných výdajů minulých let a 2 627 215 Kč mimorozpočtové zdroje. Jednalo se o výdaje na následující projekty: Průzkum výskytu škodlivých organismů na území ČR a Projekt rostlinné biostimulanty.

Z nároků z nespotřebovaných výdajů minulých let byl financován program **OP Zaměstnanost 2014+** ve výši 4 840 Kč z toho podíl rozpočtu ČR ve výši 926 Kč a 3 914 Kč na podíl EU.

Komunitární programy 2014+ byly využity touto organizací k finančnímu zajištění programu KP Horizont 2020. Finanční prostředky byly použity ve výši 258 766 Kč na EU podíl, z toho nároky z nespotřebovaných výdajů minulých let ve výši 81 666 Kč a prostředky použité prostřednictvím rezervního fondu ve výši 27 100 Kč. Jednalo se o výdaje na program INVITE - Inovace ve zkoušení odrůd rostlin za účelem podpoření využívání nových odrůd lépe přizpůsobených různým biotickým a abiotickým podmínkám a udržitelnějším postupům v oblasti pěstování plodin.

Státní pozemkový úřad

K finančnímu zajištění projektu **OP Životní prostředí – CF 2014+** byly v roce 2022 využity nároky z nespotřebovaných výdajů minulých let v celkové výši 3 426 758 Kč, v tom 514 014 Kč na spolufinancování z rozpočtu ČR a 2 912 744 Kč na předfinancování podílu rozpočtu EU a týkaly se projektu Realizace společných zařízení v k. ú. Horní Čermná a projektu Protierozní a protipovodňová opatření v katastrálním území Čejč lokalita Doliny.

V roce 2022 byl realizován **Národní plán rozvoje venkova (RRF) Ochrana přírody a adaptace na klimatickou změnu.**

K finančnímu zajištění programu Národní plán rozvoje venkova (RRF) byly pro rok 2022 ve schváleném rozpočtu zajištěny výdaje v celkové výši 300 000 000 Kč. V rozpočtu po změnách byla tato částka navýšena o 67 548 700 Kč SR podílu na 367 548 700 Kč. Skutečné čerpání z programu Národní plán rozvoje venkova (RRF) bylo ve výši 234 942 459 Kč, z toho podíl rozpočtu ČR ve výši 40 775 137 Kč a 194 167 322 Kč podíl EU tj. 63,92 % rozpočtu po změnách.

Navýšením průřezového ukazatele „Výdaje spolufinancované zcela nebo částečně z rozpočtu Evropské unie bez společné zemědělské politiky, v tom: ze státního rozpočtu“ došlo 13. 10. 2022 k navýšení rozpočtu Národního plánu obnovy (RRF) o výše uvedenou částku 67 548 700 Kč (č.j. MF-27912/2022/1904-3 za účelem financování nezpůsobilých výdajů Národního plánu za účelem financování nezpůsobilých výdajů Národního plánu obnovy.

Ústav pro hospodářskou úpravu lesů

Komunitární programy 2014+ byly využity touto organizací k finančnímu zajištění programu KP Horizont 2020. Finanční prostředky byly použity prostřednictvím rezervního fondu ve výši 648 699 Kč na EU podíl.

Státní zemědělská a potravinářská inspekce

Na OP přeshraniční spolupráce INTERREG V-A ČR-Ss 2014+ byly využity prostředky ve výši 323 372 Kč, v tom 48 505 Kč na spolufinancování z rozpočtu ČR a 274 867 Kč na předfinancování podílu rozpočtu EU. Výdaje byly čerpány z nároků z nespotřebovaných výdajů minulých let.

12 Rozbor zaměstnanosti a čerpání mzdových prostředků

Schválený rozpočet prostředků na platy a ostatní platby za provedenou práci pro kapitulu 329 – MZe pro rok 2022 byl stanoven ve výši **2 938 264 389 Kč**, z toho prostředky na platy zaměstnanců v pracovním poměru a prostředky na platy zaměstnanců na služebních místech ve výši **2 886 716 302 Kč**, dále prostředky na ostatní platby za provedenou práci ve výši **51 548 087 Kč**. V průběhu roku byl rozpočet upraven na celkovou částku 3 005 968 541 Kč, tj. zvýšen o **67 704 152 Kč**. Prostředky na ostatní platby za provedenou práci byly zvýšeny oproti schválenému rozpočtu o **1 657 426 Kč**, prostředky na platy celkem byly zvýšeny oproti schválenému rozpočtu o **66 046 726 Kč**.

PLATY A OSTATNÍ PLATBY ZA PROVEDENOU PRÁCI ROK 2022		
Schválený rozpočet	2 938 264 389	Kč
<i>z toho:</i>		
Platy zaměstnanců v pracovním poměru a na služebních místech	2 886 716 302	Kč
Ostatní platby za provedenou práci	51 548 087	Kč
Zvýšení	67 704 152	Kč
Rozpočet po změnách	3 005 968 541	Kč
Skutečnost	3 043 284 148	Kč
Plnění na upravený rozpočet	101,24	%

Uvedené změny byly provedeny 7 rozpočtovými opatřeními schvalovanými Ministerstvem financí (dále jen MF), z nichž 3 byly provedeny na základě UV ČR č. 796/2022 a č. 991/2022. Komplexní přehled rozpočtových opatření uvádí samostatná přehledová tabulka Seznam rozpočtových opatření v kap. 329 – MZe pro rok 2022 schválených MF v příloze tohoto dokumentu (viz obsah).

Ve skutečnosti bylo čerpáno celkem **3 043 284 148 Kč** prostředků na platy a ostatní platby za provedenou práci, tj. čerpání na 101,24 % rozpočtu po změnách a na 103,40 % skutečnosti roku 2021. Čerpání prostředků na platy činilo **3 000 206 683 Kč**, tj. 101,61 % rozpočtu po změnách a 103,31 % skutečnosti roku 2021. Čerpání prostředků na ostatní platby za provedenou práci (OON) činilo **43 077 465 Kč**, tj. 80,96 % rozpočtu po změnách a 110,20 % skutečnosti 2021.

Další informace za rok 2022 v členění dle jednotlivých OSS jsou uvedeny v tabulkách č. 8 a 9, které jsou součástí příloh tabulkové části.

Tabulka 120 - Závazné ukazatele kapitoly 329 – MZe

Ukazatel	skutečnost 2021	rozpočet 2022		skutečnost 2022	% plnění skutečnost 2022/2021	% plnění 2022 - skutečnost/rozpočet po změnách	Rozdíl skutečnost 2022 -rozpočet po změnách
		schválený	po změnách				
Platy zaměstnanců v pracovním poměru	664 965 371	660 256 646	674 448 714	689 347 326	103,67	102,21	14 898 612
Platy zaměstnanců na služebních místech	2 239 051 891	2 226 459 656	2 278 314 318	2 310 859 357	103,21	101,43	32 545 039
Platy zaměstnanců celkem	2 904 017 262	2 886 716 302	2 952 763 028	3 000 206 683	103,31	101,61	47 443 655
Ostatní platby za provedenou práci	39 090 786	51 548 087	53 205 513	43 077 465	110,20	80,96	-10 128 048
Platy a OPPP celkem	2 943 108 048	2 938 264 389	3 005 968 541	3 043 284 148	103,40	101,24	37 315 607
Povinné pojistné na sociální zabezpečení*)	663 235 492	664 393 251	679 635 890	686 638 527	103,53	101,03	7 002 637
Povinné pojistné na zdravotní pojištění*)	241 142 175	241 110 453	246 642 081	249 463 981	103,45	101,14	2 821 900
Základní příděl FKSP*)	53 441 056	52 947 407	54 157 346	55 386 534	103,64	102,27	1 229 188

12.1 Přepočtený počet zaměstnanců

Přepočtený počet zaměstnanců na rok 2022 kapitoly 329 – MZe byl podle rozpočtu po změnách ve výši 6 043,75, ve skutečnosti byl naplněn na 96,16 %, tj. **5 811,74 osob**, v tom: zaměstnanci OSS v pracovním poměru 1 024,09 osob, zaměstnanci na služebních místech 4 273,71 osob, zaměstnanci PO v pracovním poměru 513,94 osob. Proti skutečnosti roku 2021 došlo ke snížení o 0,01%, tj. o 29,67 osob. Výše uvedená skutečnost byla v důsledku organizačních změn a v souladu s platnými právními předpisy.

Uváděné hodnoty u počtu zaměstnanců kapitoly 329 – MZe odpovídají výkazu ZAM 1-04 k období 12/2022 v Integrovaném informačním systému Státní pokladny, kde rozpočet po změnách uvádí průměrný počet zaměstnanců přepočtený na úvazky.

Tabulka 121 - Limit počtu zaměstnanců

Ukazatel	skutečnost 2021*)	rozpočet 2022		skutečnost 2022)	% obsazenosti 2022/2021 skutečnost	% obsazenosti 2022 – skutečnost/rozpočet po změnách	Rozdíl skutečnost 2022 -rozpočet po změnách
		schválený	po změnách**)				
I. MZe - ústřední orgán	661,55	723	723	664,03	100,37	91,84	- 58,97
II. OSS - státní správa celkem	4 236,38	4 354	4 354	4 214,11	99,47	96,79	- 139,88
III. OSS - ostatní	423,02	426	426	419,66	99,21	98,51	-6,34
Příspěvkové organizace celkem**)	520,46	540,75	540,75	513,94	98,75	95,04	- 26,81
Kapitola celkem včetně PO	5 841,41	6 043,75	6043,75	5 811,74	99,49	96,16	- 232

*) včetně zam. mimorozpočtových zdrojů **) přepočtený počet zaměstnanců na úvazky

12.2 Průměrný plat zaměstnanců

Průměrný měsíční plat zaměstnanců kapitoly 329 - MZe (OSS a PO) se proti upravenému rozpočtu ve výši 40 714 Kč zvýšil na 105,66 % na skutečný průměrný měsíční plat **43 019 Kč**. Proti skutečnosti roku 2021 (41 429 Kč) se průměrný měsíční plat u kapitoly 329 - MZe (OSS a PO) zvýšil na **103,84 %**.

Tabulka 122 - Průměrný měsíční plat OSS a průměrná měsíční mzda SPO

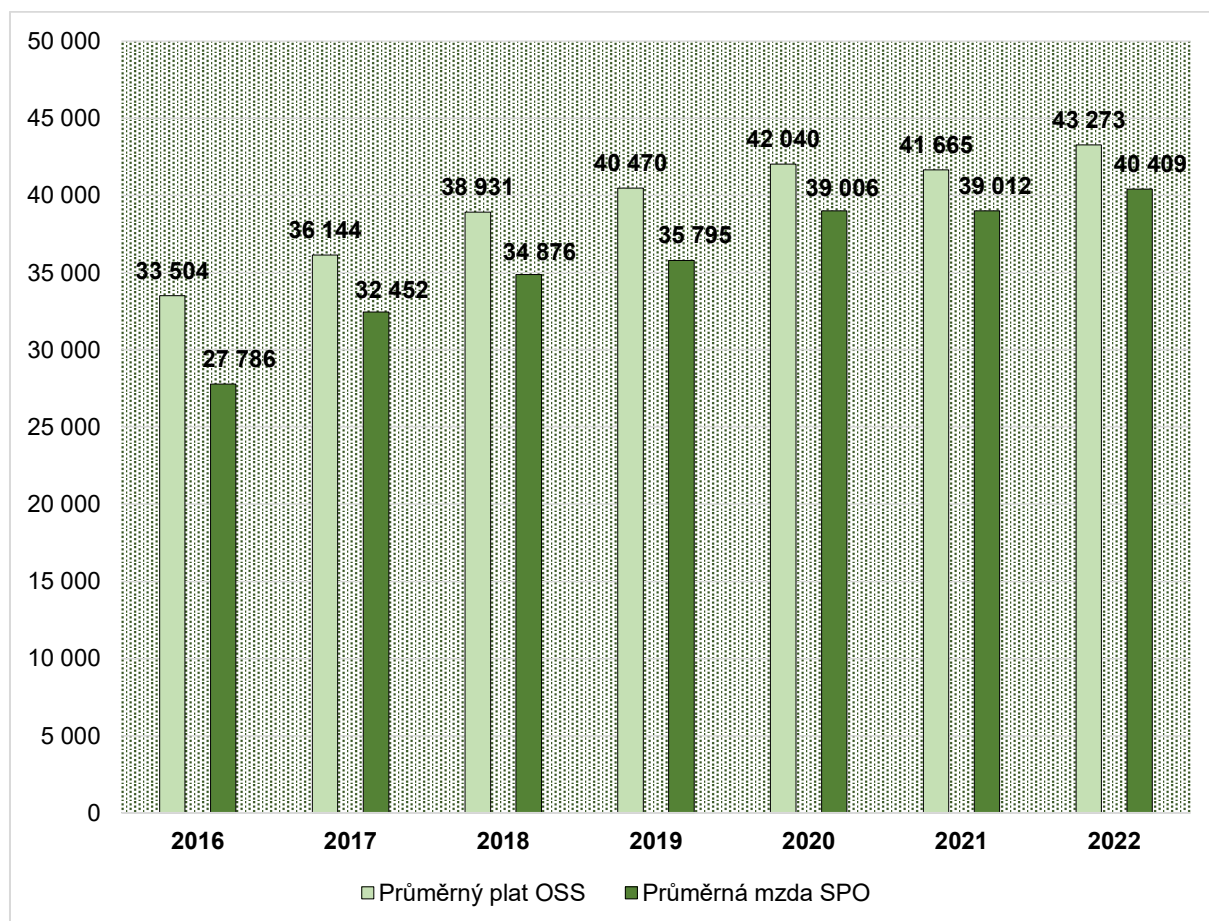
Ukazatel	skutečnost 2021*)	rozpočet 2022		skutečnost 2022*)	% plnění skutečnost 2022/2021	% plnění 2022 - skutečnost/rozpočet po změnách	Rozdíl skutečnost 2022 -rozpočet po změnách
		schválený	po změnách***)				
I. MZe - ústřední orgán	51 299	47 855	48 907	57 221	111,54	117,00	8 314
II. OSS - státní správa celkem	40 683	39 141	40 034	41 649	102,37	104,03	1 615
III. OSS – ostatní	36 432	36 068	36 992	37 504	102,94	101,38	512
Příspěvkové organizace celkem**)	39 012	37 311	38 166	40 409	103,58	105,88	2 243
Kapitola celkem včetně PO	41 429	39 803	40 714	43 019	103,84	105,66	2 305

*) včetně mimorozpočtových zdrojů **) bez náhrad za nemoci***) dle přepočteného počtu zaměstnanců na úvazky

Tabulka 123 - Vývoj průměrného platu OSS a průměrné mzdy SPO v letech 2016 – 2022

Rok	Průměrný plat OSS	Průměrná mzda SPO
2016	33 504	27 786
2017	36 144	32 452
2018	38 931	34 876
2019	40 470	35 795
2020	42 040	39 006
2021	41 665	39 012
2022	43 273	40 409

Graf 32 - Vývoj průměrného platu OSS a průměrné mzdy SPO v letech 2016 – 2022 v Kč



12.3 Nákladovost na zaměstnance

Nákladovost na zaměstnance v kapitole 329 – MZe porovnává skutečnost v letech 2022 a 2021 (z běžných výdajů jsou porovnávána seskupení rozpočtových položek 51*, 54*, 59* celkem a ta jsou v součtu vztažena k průměrnému přepočtenému počtu zaměstnanců) viz tabulky níže v členění údajů za kapitolu celkem a dále dle OSS, přičemž OSS MZe zahrnuje údaje PO. Odchytky nejsou významného charakteru, časové prodlevy obsazenosti byly ovlivněny výběrovými řízeními.

Tabulka 124 - Nákladovost na zaměstnance podle OSS

Nákladovost dle OSS	Běžné výdaje (skupina 51*,54*,59*) 2021	Průměrný přepočtený počet zaměstnanců 2021	Nákladovost zaměstnanci 2021	Běžné výdaje (skupina 51*,54*,59*) 2022	Průměrný přepočtený počet zaměstnanců 2022	Nákladovost zaměstnanci 2022	2022 /2021 v%
MZE 3290001**)	606 492 234,70	1 182,01	513 102,46	586 151 739,21	1 177,97	497 594,79	97,00
SVS 3290002	236 853 495,70	1 261,27	187 789,68	207 694 696,86	1 252,24	165 858,54	88,32
ÚSKVBL 3290003	24 611 571,71	88	279 676,95	23 717 805,28	88	269 520,51	96,37
ÚKZÚZ 3290004	169 108 412,51	1 045,35	161 772,05	164 324 650,14	1 041,40	157 792,06	97,54
ÚHÚL 3290006	54 799 896,86	423,02	129 544,46	55 464 121,36	419,66	132 164,42	102,02
ČPI 3290008	9 148 654,17	61,46	148 855,42	10 079 596,75	61,21	164 672,39	110,63
SZPI 3290023	108 026 406,01	548,65	196 894,93	121 593 361,36	542,4	224 176,55	113,86
SPÚ ***)3290024	421 506 875,66	1 231,65	342 229,43	418 721 338,90	1 228,86	340 739,66	99,56
Celkem	1 630 547 547,32	5 841,41	279 135,95	1 587 747 309,86	5 811,74	273 196,55	97,98

*) včetně mimorozpočtových zdrojů **) vč. SPO

**) OSS MZE zpracována pouze v rámci PVS 506* z důvodu srovnatelnosti s dalšími OSS

***) OSS SPÚ zpracována bez par.1069 – pozemkové úpravy

Ke stanovení položek rozpočtové skladby seskupení 51*,54* a 59*, ze kterých je prováděn výpočet nákladovosti na zaměstnance, bylo přistoupeno z důvodu srovnatelnosti jednotlivých OSS kapitoly MZe s výkonem jejich činností ať již v oblasti státního dozoru či jako specializovaný orgán státní správy, když u OSS SPÚ je ovlivněno paragrafem rozpočtové skladby 1069, který se týká pozemkových úprav.

Na základě nákladové analýzy, jejíž výstupy jsou uvedeny výše v tabulce, lze konstatovat, že běžné výdaje korespondují s jejich úrovní v předchozím roce. Všechny OSS kapitoly OSS v roce 2022 v maximální možné míře naplňovaly zásady hospodárnosti, efektivnosti i účelnosti vynakládání finančních prostředků v porovnání s předchozím rokem.

12.4 Organizační složky státu

Pro rok 2022 byl schválený rozpočet prostředků na platy a ostatní platby za provedenou práci organizačních složek státu (dále jen OSS) stanoven ve výši 2 686 883 399 Kč, z toho platy zaměstnanců v pracovním poměru ve výši 418 146 500 Kč, platy zaměstnanců na služebních místech ve výši 2 226 459 656 Kč, dále prostředky na ostatní platby za provedenou práci ve výši 42 277 243 Kč, z toho na platy představitelů státní moci a některých orgánů ve výši 2 078 400 Kč. V průběhu roku byl rozpočet upraven na částku 2 748 438 729 Kč, tj. navýšen o 61 555 330 Kč. Prostředky na ostatní platby za provedenou práci u OSS byly navýšeny oproti schválenému rozpočtu o 1 058 426 Kč, prostředky na platy celkem u OSS byly navýšeny oproti schválenému rozpočtu o 60 496 904 Kč.

PLATY A OSTATNÍ PLATBY ZA PROVEDENOU PRÁCI ROK 2022		
Schválený rozpočet	2 686 883 399	Kč
<i>z toho:</i>		
Platy zaměstnanců v pracovním poměru	418 146 500	Kč
Platy zaměstnanců na služebních místech	2 226 459 656	Kč
Ostatní platby za provedenou práci	42 277 243	Kč
<i>z toho:</i>		
Platy představitelů státní moci a některých orgánů	2 078 400	Kč
Zvýšení	61 555 330	Kč
Rozpočet po změnách	2 748 438 729	Kč
Skutečnost	2 782 983 756	Kč
Plnění na upravený rozpočet	101,26	%

Skutečně bylo OSS čerpáno celkem **2 782 983 756 Kč** prostředků na platy a ostatní platby za provedenou práci, tj. čerpání na 101,26 % rozpočtu po změnách a na 103,49 % skutečnosti roku 2021, v tom platy zaměstnanců v pracovním poměru ve výši **440 136 255 Kč** a platy zaměstnanců na služebních místech ve výši **2 310 859 357 Kč**. Výdaje na ostatní platby za provedenou práci byly v částce **31 988 144 Kč**, tj. čerpání na 73,81 % rozpočtu po změnách a na 111,13 % skutečnosti roku 2021.

Ve **skutečnosti** prostředků na platy a ostatní platby za provedenou práci v kapitole 329 – MZe je podle účelového členění dále zahrnuto:

- ve specifickém ukazateli „Podpora agrárního sektoru“ (PVS 501) celkem čerpání **10 877 329 Kč** (z toho: platy státních zaměstnanců 10 769 529 Kč a ostatní platby za provedenou práci 107 800 Kč), v tom:
 - Operační program Rybářství - OSS MZe celkem čerpáno **2 166 966 Kč**, v tom:
 - na administraci Operačního programu Rybářství na platy státních zaměstnanců čerpána částka **2 113 866 Kč** (z toho: platy státních zaměstnanců z rozpočtu SR 528 489,25 Kč, platy státních zaměstnanců z rozpočtu EU 1 585 376,75 Kč),
 - na ostatní platby za provedenou práci čerpána částka **53 100 Kč** (z toho: z rozpočtu SR 13 275 Kč, z rozpočtu EU 39 825 Kč);
 - Program rozvoje venkova - OSS MZe celkem čerpáno **8 710 363 Kč**, v tom:
 - na administraci Programu rozvoje venkova na platy státních zaměstnanců čerpána částka **8 655 663 Kč** (z toho: platy státních zaměstnanců z rozpočtu SR 4 370 998,61 Kč, platy státních zaměstnanců z rozpočtu EU 4 284 664,39 Kč),
 - na ostatní platby za provedenou práci čerpána částka **54 700 Kč** (z toho: z rozpočtu SR 28 000 Kč, z rozpočtu EU 26 700 Kč);
- ve specifickém ukazateli „Ostatní výdaje na státní politiku resortu, inspekční, kontrolní a výzkumnou činnost“ (PVS 506) celkem čerpání ve výši **2 772 106 427 Kč** (z toho: platy zaměstnanců v pracovním poměru 440 136 255 Kč, platy zaměstnanců na služebních místech 2 300 089 828 Kč a ostatní platby za provedenou práci 31 880 344 Kč), v tom:
 - OSS ÚKZÚZ
 - na další programy/projekty EU dle nástroje: 120, 121 – tj.: Jiné programy 2014+, Komunitární programy 2014+ čerpána částka na platy státních zaměstnanců ve výši **3 366 023 Kč** (z toho: platy státních zaměstnanců z rozpočtu SR 1 285 343 Kč, platy státních zaměstnanců z rozpočtu EU 2 080 680 Kč)
 - na ostatní platby za provedenou práci čerpána částka **4 149 050 Kč** (z toho: z rozpočtu SR 134 196,60 Kč, z rozpočtu EU 3 781 853,40 Kč);
 - OSS ÚHÚL
 - na další programy/projekty EU dle nástroje 121 čerpána částka na platy státních zaměstnanců částku **426 376 Kč** (z rozpočtu EU 426 376 Kč).
 - OSS ÚKZÚZ
 - mimorozpočtové prostředky dle zdroje: 31* čerpána částka platy státních zaměstnanců, platy zaměstnanců v pracovním poměru a ostatní platby za provedenou práci ve výši **2 440 956 Kč** (z toho: platy státních zaměstnanců ve výši 636 753 Kč, platy zaměstnanců v pracovním poměru 630 203 Kč, ostatní platby za provedenou práci ve výši 1 174 000 Kč);

- OSS ÚSKVBL
 - mimorozpočtové prostředky dle zdroje 21* (na základě §112, zákona č. 378/2007 Sb. o léčivech a o změnách některých souvisejících zákonů, v platném znění, a vyhlášky č. 427/2008 Sb., o stanovení výše náhrad výdajů za odborné úkony) v OSS Ústav pro státní kontrolu veterinárních biopreparátů a léčiv čerpána částka na platy státních zaměstnanců a platy zaměstnanců v pracovním poměru ve výši **17 671 092 Kč** (z toho: platy zaměstnanců v pracovním poměru ve výši 5 823 428 Kč, platy zaměstnanců na služebních místech ve výši 11 847 664 Kč). V souvislosti s výše uvedeným byl limit počtu zaměstnanců překročen o 11, (z toho: o 4 zaměstnance v pracovním poměru a o 7 zaměstnanců na služebních místech);

- OSS MZe
 - v oblasti vědy a výzkumu na ostatní platby za provedenou práci na výplatu dohod projektů VVI za oponentní posudky na hodnocení projektů (OSS MZe) čerpána částka ve výši **739 978 Kč**.

Součástí skutečného čerpání finančních prostředků je použití úspor z minulých let (nároků z nespotřebovaných výdajů) podle § 47 rozpočtových pravidel u výdajů na platy zaměstnanců a na ostatní platby za provedenou práci v celkové částce **152 707 800,15 Kč**, (z toho: na platy zaměstnanců v pracovním poměru 23 024 674,15 Kč, na platy zaměstnanců na služebních místech 114 756 935 Kč a 14 926 191 Kč výdaje na ostatní platby za provedenou práci. Podstatná část resortního překročení z titulu použití nároků z nespotřebovaných výdajů je vykázána u OSS SPÚ v celkové výši 35 839 425 Kč na prostředky na platy státních zaměstnanců a ostatní platby za provedenou práci. Dále u OSS MZe je vykázané použití nároků v celkové výši 109 314 852 Kč na prostředky na platy státních zaměstnanců a na ostatní platby za provedenou práci. Ostatní OSS čerpaly úspory z minulých let v nevýznamné výši.

Skutečný **průměrný měsíční plat** zaměstnanců OSS v roce 2022 dosáhl výše 43 273 Kč. Oproti upravenému rozpočtu ve výši 40 964 Kč se zvýšil o 5,64 % a proti skutečnosti roku 2021 (41 665 Kč) se průměrný měsíční plat u OSS zvýšil o 3,86 %.

Limit počtu zaměstnanců podle upraveného rozpočtu na rok 2022 byl u OSS ve výši **5 503** zaměstnanců a ve skutečnosti byl naplněn na 96,27 %, tj. **5 297,80** zaměstnanců. Proti skutečnosti za rok 2021 došlo ke snížení počtu zaměstnanců celkem o 23,15 osob, což je snížení na 99,57 %. Dosažený skutečný počet zaměstnanců je důsledkem realizovaných organizačních změn a je v souladu se zákonem č. 234/2014 Sb., o státní službě, ve znění pozdějších předpisů.

12.5 Státní příspěvkové organizace

Schválený rozpočet mzdových nákladů (nákladů na platy zaměstnanců a ostatní osobní náklady) u příspěvkových organizací (dále jen SPO) ve výši **251 380 990 Kč** byl v průběhu roku upraven na částku 257 529 812 Kč, tj. zvýšen o 6 148 822 Kč. Prostředky na ostatní osobní náklady u SPO byly zvýšeny oproti schválenému rozpočtu o 599 000 Kč, prostředky na platy celkem u SPO byly navýšeny o částku 5 549 822 Kč.

PLATY A OSTATNÍ PLATBY ZA PROVEDENOU PRÁCI ROK 2022		
Schválený rozpočet	251 380 990	Kč
<i>z toho:</i>		
Platy zaměstnanců	242 110 146	Kč
Ostatní platby za provedenou práci	9 270 844	Kč
Zvýšení	6 148 822	Kč
Rozpočet po změnách	257 529 812	Kč
Skutečnost	260 300 392	Kč
Plnění na upravený rozpočet	101,08	%

Skutečně bylo SPO čerpáno celkem **260 300 392 Kč** mzdových nákladů, tj. čerpání na 101,08 % vůči rozpočtu po změnách a 102,50 % v porovnání se skutečností v roce 2021. V roce 2022 pokračuje v realizaci projektu v programu OP Rybářství PO ÚZEI, čerpání bylo ve výši 1 118 379 Kč prostředků na platy.

Součástí skutečného čerpání mzdových nákladů je čerpání prostředků na podporu vědy a výzkumu a překročení limitu mzdových prostředků z titulu použití mimorozpočtových zdrojů u následujících resortních SPO:

- ÚZEI čerpal prostředky na podporu vědy a výzkumu na základě Rozhodnutí č. j. RO0920 o poskytnutí institucionální podpory na dlouhodobý koncepční rozvoj výzkumné organizace v roce 2022 v celkové výši **5 220 000 Kč**, v tom: ostatní osobní náklady 220 000 Kč a prostředky na platy 5 000 000 Kč.

K čerpání mimorozpočtových zdrojů došlo v celkové výši 264 606 Kč, v tom:

- ostatní osobní náklady 70 000 Kč - grantová dohoda č. 862448 - SHERPA-52020-RUR-2018-2020/H2020-RUR-2019-1,
 - prostředky na platy ve výši 194 606 Kč - grantová dohoda č. 862448 - SHERPA-52020-RUR-2018-2020/H2020-RUR-2019-1 za 190 893,- Kč a grantová dohoda č. 101060527 modem AKIS-HORIZON-CL6-2021GOVERNANCE-01 za 3 713,- Kč.
- NZM čerpalo prostředky na podporu vědy a výzkumu na základě Rozhodnutí č. j. RO0920 o poskytnutí institucionální podpory na dlouhodobý koncepční rozvoj výzkumné organizace v roce 2022 v celkové výši **2 180 000 Kč**, v tom: ostatní osobní náklady 190 000 Kč a prostředky na platy 1 990 000 Kč.

K čerpání mimorozpočtových zdrojů došlo v celkové výši 2 768 418 Kč v tom:

- ostatní osobní náklady 1 879 500 Kč a prostředky na platy 888 918 Kč projekt NAKI – Program aplikovaného výzkumu a vývoje národní a kulturní identity (poskytovatel MK, kód projektu DF13P010VV001 a DF13P010VV003).

Tabulka 125 - Zapojení fondu odměn u SPO v roce 2022 v Kč

SPO	Stav k 1. 1. 2022	Použito	Stav k 31. 12. 2022
NH Kladruby	12 428 414	2 293 535	11 560 701
ZH Písek	1 366 831	736 930	1 357 710
ÚZEI	3 359 572	0	3 365 972
NZM	2 256 656	0	2 256 656
ČAZV	465 799	216 384	249 415
MŠ Klásek	282 389	0	454 218
ZH Tlumačov	1 043 538	85 468	1 983 580
Zařízení služeb	990 768	508 000	482 768
CELKEM	22 193 968	3 840 316	21 711 020

Skutečná **průměrná měsíční mzda** zaměstnanců SPO v roce 2022 dosáhla výše 40 409 Kč. Oproti upravenému rozpočtu ve výši 38 166 Kč se zvýšila o 5,88 % a proti skutečnosti roku 2021 (39 012 Kč) se průměrná měsíční mzda u SPO navýšila o 3,58 %.

Limit počtu zaměstnanců u SPO nebyl v průběhu roku 2022 navýšen, v porovnání s rozpočtem schváleným zůstal beze změn, tj. ve výši **540,75**. Ve skutečnosti byl průměrný přepočtený počet zaměstnanců 513,94, tj. o 26,81 zaměstnance nižší. V porovnání skutečnosti 2022 a skutečnosti roku 2021 došlo k poklesu počtu zaměstnanců SPO celkem o 6,52 zaměstnance, což je snížení na 98,75 %.

Tabulka 126 - Limit prostředků na platy OSS a mzdy SPO v Kč

Ukazatel	skutečnost 2021*)	rozpočet 2022		skutečnost 2022*)	% plnění skutečnost 2022 /2021	% plnění 2022 - skutečnost/ rozpočet po změnách	Rozdíl skutečnost 2022 -rozpočet po změnách
		schválený	po změnách				
I. MZe – ústřední orgán	407 245 296	415 189 132	424 320 918	455 954 185	1,12	1,07	31 633 267
II. OSS – státní správa celkem	2 068 180 542	2 045 035 447	2 091 681 025	2 106 174 401	1,02	1,01	14 493 376
III. OSS – ostatní	184 939 786	184 381 577	189 101 117	188 867 026	1,02	1,00	-234 091
Příspěvkové organizace celkem**)	243 651 638	242 110 146	247 659 968	249 211 071	1,02	1,01	1 551 103
Kapitola celkem včetně PO	2 904 017 262	2 886 716 302	2 952 763 028	3 000 206 683	1,03	1,02	47 443 655

*) včetně mimorozpočtových zdrojů **) bez náhrad za nemoci

Tabulka 127 - Limit prostředků na ostatní platby za provedenou práci (OON) v Kč

Ukazatel	skutečnost 2021*)	rozpočet 2022		skutečnost 2022*)	% plnění skutečnost 2022/2021	% plnění 2022 - skutečnost/ rozpočet po změnách	Rozdíl skutečnost 2022 -rozpočet po změnách
		schválený	po změnách				
I. MZe – ústřední orgán	9 282 620	19 224 438	18 667 578	14 008 661	1,51	0,75	- 4 658 917
II. OSS – státní správa celkem	17 663 088	22 205 177	22 762 037	16 501 940	0,93	0,72	- 6 260 097
III. OSS – ostatní	1 839 486	847 628	1 906 054	1 477 543	0,80	0,78	- 428 511
Příspěvkové organizace celkem**)	10 305 592	9 270 844	9 869 844	11 089 321	1,08	1,12	1 219 477
Kapitola celkem včetně PO	39 090 786	51 548 087	53 205 513	43 077 465	1,10	0,81	- 10 128 048

*) včetně mimorozpočtových zdrojů **) bez náhrad za nemoci

13 Výdaje na výzkum, vývoj a inovace

Na rok 2022 byly výdaje na výzkum, experimentální vývoj a inovace (dále jen „VaVal“) rozpočtové kapitoly Ministerstva zemědělství schváleny v celkové výši 1 190 491 760 Kč, z toho účelové výdaje představovaly 600 000 000 Kč a institucionální výdaje 590 491 760 Kč.

Tabulka 128 - Porovnání výše plánovaných a skutečných výdajů na VaVal kapitoly Ministerstva zemědělství v Kč v roce 2022

	Plánované výdaje	Skutečné výdaje ke dni 31. 12. 2022
Účelové výdaje	600 000 000	598 734 579
Institucionální výdaje	590 491 760	586 486 515
- rozvoj výzkumných organizací	585 071 760	585 071 760
- pořádání veřejné soutěže ve VaVal, hodnocení projektů, atd.	5 000 000	934 755
- na ocenění mimořádných výsledků ve VaVal	420 000	480 000
Výdaje MZe na VaVal celkem	1 190 491 760	1 185 221 094

Na řešení projektů, které byly plánovány v rámci resortního programu výzkumu - „Programu aplikovaného výzkumu Ministerstva zemědělství na období 2017 - 2025, ZEMĚ“ bylo v roce 2022 skutečně poskytnuto 597 326 131 Kč.

Plánované účelové výdaje byly ve výši 600 000 000 Kč, přičemž z této částky nebylo vyplaceno 2 673 869 Kč. Dále byly použity nároky z nespotřebovaných výdajů ve výši 1 408 448 Kč, z toho 1 128 448 Kč na pomoc ukrajinských vědkyň a vědců a 280 000 Kč jako doplatek projektu č. QK1910347. V této souvislosti jsou skutečné účelové výdaje uváděny v celkové výši 598 734 579 Kč.

V roce 2022 byly účelové prostředky poskytnuty na řešení 183 projektů programu „ZEMĚ“, z toho na:

- 20 projektů zahájených v roce 2018
- 70 projektů zahájených v roce 2019
- 50 projektů zahájených v roce 2021 a
- 43 projektů zahájených v roce 2022.

Tematicky byly projekty zaměřeny na celou šíři oborů v působnosti resortu. Cílem je podpora projektů, které řeší aktuální problematiku resortu. Na řešení projektů se podílely různé typy výzkumných organizací – veřejné výzkumné instituce, státní příspěvkové organizace, univerzity a vysoké školy, soukromé podnikatelské subjekty a fyzické osoby.

„Program aplikovaného výzkumu Ministerstva zemědělství na období 2017-2025,

ZEMĚ“ vychází z Koncepce výzkumu, vývoje a inovací Ministerstva zemědělství na léta 2016 - 2022 a jeho zaměřením je podpora inovativního zemědělství a lesnictví prostřednictvím pokročilých postupů a technologií. Tato vize je naplňována pomocí tří klíčových oblastí, (i) Udržitelné hospodaření s přírodními zdroji, (ii) Udržitelné zemědělství a lesnictví a (iii) Udržitelná produkce potravin. Napříč těmito klíčovými oblastmi je výzkum zaměřen na devět základních výzkumných směrů: Půda, Voda, Biodiverzita, Lesnictví a navazující odvětví, Rostlinná produkce a rostlinolékařství, Živočišná produkce a veterinární medicína, Produkce potravin, Zemědělská technika a Bioekonomie.

Program je zacílen na podporu projektů aplikovaného výzkumu v oblasti zemědělství, potravinářství, vodního hospodářství a lesnictví, s předpokládanými výsledky vysokého inovačního potenciálu, vedoucími k posílení stability, objemu a kvality produkce, uplatnitelnými v nových produktech, technologiích a výrobních postupech.

Program ZEMĚ se skládá ze dvou podprogramů:

- Podprogram I – Podpora inovativního zemědělství a lesnictví prostřednictvím pokročilých postupů a technologií

Hlavním cílem tohoto podprogramu je získat prakticky využitelné poznatky pro zvýšení rentabilní zemědělské, lesnické a potravinářské produkce při zavedení adaptačních a zmírňujících opatření v reakci na změnu klimatu se zřetelem na zachování kvality přírodních zdrojů, surovin a životního prostředí a využití pokročilých postupů a technologií; zajištění zdravé a nutričně bohaté výživy populace pro kvalitní život. Dále je cílem zajištění nových poznatků pro rozvoj trvale udržitelného a konkurenceschopného zemědělství a lesnictví s ohledem na tvorbu, využívání a ochranu půdy a vodních zdrojů a podporu ekologické stability krajiny v návaznosti na prostředí EU a globalizaci, se zohledněním lokálních podmínek.

- Podprogram II – Podpora státní politiky v agrárním sektoru

Hlavní cíle tohoto podprogramu jsou definovány jako oblasti výzkumných potřeb útvarů státní správy a samosprávy, jednotlivých odborných útvarů MZe, včetně aplikovaného výzkumu a jejich aplikace při vytváření nástrojů a postupů pro řízení, hodnocení a propojení zemědělské, potravinářské, lesnické a vodohospodářské politiky ČR a pro harmonizaci Společné zemědělské politiky po roce 2013 a Lesnické strategie EU.

Průběžné hodnocení programu probíhá prostřednictvím každoročního vyhodnocení plnění cílů jednotlivých projektů. Příjemci dotací předávají tzv. periodické (průběžné) zprávy, ev. závěrečné zprávy, pokud řešení projektu bylo ukončeno. V případě, že nejsou dílčí cíle projektu plněny, hodnotící komise může doporučit předat takový projekt na příslušný finanční úřad pro podezření z porušení rozpočtové kázně, v případě závažného neplnění dílčích cílů, může takový projekt zastavit.

V roce 2022 byly poskytnuty institucionální prostředky na dlouhodobý koncepční rozvoj výzkumné organizace v celkové výši 585 071 760 Kč následujícím dvaceti výzkumným organizacím:

- Výzkumný ústav lesního hospodářství a myslivosti, v.v.i.
- Výzkumný ústav meliorací a ochrany půdy, v.v.i.
- Výzkumný ústav potravinářský Praha, v.v.i.
- Výzkumný ústav rostlinné výroby, v.v.i.
- Výzkumný ústav veterinárního lékařství, v.v.i.
- Výzkumný ústav zemědělské techniky, v.v.i.
- Výzkumný ústav živočišné výroby, v.v.i.
- Národní zemědělské muzeum, s.p.o.
- Ústav zemědělské ekonomiky a informací
- Agritec Plant Research, s.r.o.
- Agrotest fyto, s.r.o.
- Agrovýzkum Rapotín, s.r.o.
- Chmelařský institut, s.r.o.
- OSEVA vývoj a výzkum, s.r.o.
- Výzkumné centrum SELTON, s.r.o.
- Výzkumný ústav bramborářský Havlíčkův Brod, s.r.o.
- Výzkumný ústav mlékárenský, s.r.o.
- Výzkumný ústav pivovarský a sladařský, a.s.
- Výzkumný a šlechtitelský ústav ovocnářský Holovousy, s.r.o.
- Zemědělský výzkum, spol. s.r.o.

Průběžné hodnocení plnění koncepcí dlouhodobého koncepčního rozvoje výzkumných organizací probíhá každoročně. Příjemci institucionální podpory předávají tzv. periodické zprávy, ke kterým je zpracován oponentní posudek (v roce 2023 budou organizace předkládat závěrečnou zprávu hodnotící období 2018 – 2022). Zhodnocení plnění koncepcí rozvoje provádí Řídící výbor pro implementaci Koncepce výzkumu, vývoje a inovací Ministerstva zemědělství na léta 2016 – 2022 na základě vyjádření zpravodajů, kteří jsou členy tohoto orgánu.

Plánovaný rozpočet institucionálních výdajů na pořádání veřejné soutěže ve VaVal, hodnocení projektů, apod. byl na rok 2022 ve výši 5 000 000 Kč. Z fondu nespotřebovaných výdajů předchozích let bylo aktivováno celkem 13 409 231 Kč. Celkové čerpání, včetně prostředků z fondu nespotřebovaných výdajů, představovalo 934 755 Kč.

Na ocenění mimořádných výsledků ve VaVal bylo čerpáno celkem 480 000 Kč, z toho 420 000 Kč bylo poskytnuto ze státního rozpočtu a 60 000 Kč z nároků z nespotřebovaných výdajů. Tato částka byla poskytnuta oceněným výzkumným pracovníkům v rámci vyhlášených veřejných soutěží „Cena ministra zemědělství pro mladé vědecké pracovníky pro rok 2022“ a „Cena ministra zemědělství za nejlepší realizovaný výsledek výzkumu a experimentálního vývoje v roce 2022“.

Celková výše institucionálních výdajů (včetně výdajů určených na zabezpečení veřejných soutěží ve VaVal, na hodnocení projektů apod. a výdajů na ocenění mimořádných výsledků ve VaVal) v roce 2022 činila 586 486 515 Kč.

Výše nároků z nespotřebovaných výdajů na VaVal kapitoly Ministerstva zemědělství vytvořených v průběhu uplynulých let činila ke dni 1. 1. 2022 celkem 37 001 126 Kč. Stav nároků z nespotřebovaných výdajů ke dni 1. 1. 2023 představoval 42 271 792 Kč. Z fondu nespotřebovaných výdajů předchozích let bylo převedeno celkem 7 670 844 Kč. Celkové čerpání nároků z nespotřebovaných výdajů k 31. 12. 2022 představovalo 2 400 178 Kč.

Celková skutečná výše výdajů na výzkum, experimentální vývoj a inovace kapitoly Ministerstva zemědělství v roce 2022 představovala 1 185 221 094 Kč.

14 Výdaje programového financování EDS/SMVS/ZED

Na financování programů evidovaných v systému programového financování EDS/SMVS/ZED byl schválen rozpočet ve výši **1 577 000 000 Kč**, rozpočet po změnách byl navýšen o 52 856 557 046 Kč, konečný rozpočet byl ve výši 72 829 009 933 Kč. Skutečně čerpaná částka byla ve výši **59 938 805 016 Kč**. Na financování programů EDS/SMVS bylo celkem využito **5 051 424 156 Kč** a na financování programu ZED bylo využito **54 887 380 859 Kč**.

Přehled o „Výdajích v programovém třídění rozpočtové skladby“ je uveden v tabulkové příloze (tabulka č. 5).

14.1 Programové financování EDS/SMVS

Na financování programů EDS/SMVS v rámci režimu vyhlášky o účasti státního rozpočtu na financování programů reprodukce majetku č. 560/2006 Sb., v platném znění, bylo ve schváleném rozpočtu výdajů kapitoly MZe zahrnuto celkem **1 577 000 000 Kč**, v tom 1 547 000 000 Kč kapitálových výdajů. Rozpočet výdajů po změnách činil celkem 4 167 250 000 Kč, v tom 3 919 448 843 Kč kapitálových a 247 801 157 Kč běžných výdajů.

Skutečně byly na realizaci akcí v rámci programů EDS/SMVS s využitím nároků z nespotřebovaných výdajů čerpány kapitálové výdaje ve výši 4 578 386 469 Kč a běžné výdaje ve výši 473 037 687 Kč, **celkem 5 051 424 156 Kč**, tj. 121,2 % rozpočtu po změnách, resp. 75,8 % plnění ke konečnému rozpočtu. Nároky z nespotřebovaných výdajů činily 1 745 099 684 Kč, z toho kapitálové ve výši 1 482 985 083 Kč a běžné 262 114 601 Kč.

Tabulka 129 - Čerpání rozpočtu v roce 2022 v rámci EDS/SMVS v Kč

Číslo programu	Název programu	Schválený rozpočet 2022	Rozpočet po změnách 2022 Kč	Konečný rozpočet 2022 Kč	Skutečnost 2022 Kč	Poměr Skutečnost / konečný rozpočet %
129 020	Rozvoj a obnova materiálně technické základny systému řízení Mze	93 137 500	93 637 500	434 094 987	280 052 083	64,51
129 260	Podpora prevence před povodněmi III	0	51 801 265	63 054 528	63 054 528	100,00
129 280	Podpora retence vody v krajině – rybníky a vodní nádrže	100 000 000	8 204 496	258 004 429	244 728 792	94,85
129 300	Podpora výstavby a technického zhodnocení vodovodů a kanalizací II	0	431 763 088	553 973 154	553 973 154	100,00
129 310	Podpora konkurenceschopnosti agropotravinářského komplexu – závlahy – II. Etapa	0	0	168 443 887	120 013 023	71,25
129 330	Vlachovice – vypořádání práv k nemovitým věcem dotčeným plánovanou výstavbou vodního díla	0	200 000 000	200 000 000	200 000 000	100,00
129 340	Vypořádání práv k nemovitým věcem dotčeným plánovanou realizací komplexního řešení sucha na Rakovnicku	54 000 000	23 922 135	79 383 933	79 383 933	100,00
129 360	Podpora prevence před povodněmi IV	0	1 009 750 000	1 050 847 208	840 977 484	80,03
129 370	Odstraňování povodňových škod na státním vodohospodářském majetku III	53 000 000	46 300 391	163 061 495	163 061 495	100,00
129 380	Podpora retence vody v krajině rybníky a vodní nádrže II. Etapa	100 000 000	0	0	0	0,00
129 390	Podpora opatření na drobných vodních tocích a malých vodních nádržích – 2. etapa	0	1 011 400 044	1 155 911 220	697 836 554	60,37
129 400	Podpora opatření pro zmírnění negativních dopadů sucha a nedostatku vody	0	356 804 101	704 541 270	704 541 270	100,00
129 410	Podpora výstavby a technického zhodnocení infrastruktury vodovodů a kanalizací III.	470 000 000	476 804 481	739 431 481	739 431 481	100,00
129 420	Podpora odkupu a scelování infrastruktury vodovodů a kanalizací	0	0	297 513 000	0	0,00
129 660	Údržba a obnova kulturních a venkovských prvků	30 000 000	30 000 000	82 791 759	36 704 890	44,33
129 710	Centra odborné přípravy	70 000 000	70 000 000	104 053 271	64 332 742	61,83
129 040	Zajištění obnovy a rozvoje informačních a komunikačních technologií a systému Mze	300 000 000	50 000 000	300 000 000	189 711 688	63,24
129 050	Rozvoj a obnova materiálně technické základny systému řízení Ministerstva zemědělství	306 862 500	306 862 500	306 862 500	73 621 039	23,99
CELKEM		1 577 000 000	4 167 250 000	6 661 968 122	5 051 424 156	75,82

14.1.1. Program 129 020 – „Rozvoj a obnova materiálně technické základny systému řízení MZe“

Program 129 020 „Rozvoj a obnova materiálně technické základny systému řízení MZe“ čerpá finanční prostředky na financování vlastních investic OSS pro potřeby ICT, stavebních akcí, nákup dopravních prostředků, strojového a laboratorního vybavení.

Schválený rozpočet byl v celkové výši **93 137 500 Kč**, z toho bylo 100 % kapitálových výdajů. V rozpočtu po změnách nebyly žádné úpravy oproti schválenému rozpočtu. Konečný rozpočet se navýšil na 434 094 987 Kč tj. o 340 957 487 Kč (466,08%). V rámci programu 129 020 celkem čerpané prostředky činily **280 052 083 Kč**, tj. 299,08 % rozpočtu po změnách, resp. 64,51 % plnění ke konečnému rozpočtu. Z toho kapitálové výdaje byly ve výši 279 306 445 Kč a běžné výdaje byly 745 638 Kč. Z celkové čerpané částky činily nároky z ne-spotřebovaných výdajů 215 664 835 Kč a ze státního rozpočtu 64 387 248 Kč.

Tabulka 130 - Porovnání čerpání příspěvkových organizací MZe v letech 2021 a 2022 v rámci programu 129 020 v Kč

Příspěvková organizace	Čerpání 2021 v Kč	Čerpání 2022 v Kč
Národní zemědělské muzeum	15 558 386	6 749 938
Národní hřebčín Kladruby nad Labem	62 231 952	88 787 321
Zemský hřebčinec Písek	0	1 200 000
Zemský hřebčinec Tlumačov	329 770	0
Zařízení služeb MZe	907 681	0
Státní veterinární ústavy	0	0
Celkem	79 027 789	96 737 259

Naplňování principů hospodárnosti, efektivnosti a účelnosti dle § 2 zákona o finanční kontrole je dodržováno u podprogramu 129 021 stejně jako u podprogramu 129 022 dle interních směrnic, zejména Směrnice pro zadávání veřejných zakázek.

U podprogramu 129 01 se jedná o obnovu informačních systémů a kybernetické bezpečnosti a jejich rozvoj, která je kontinuální činností, kterou nelze přestat vykonávat. Činnosti v rámci tohoto programu odpovídají stanoveným cílům – zefektivnění výkonu státní správy pomocí informačních technologií, nepřetržitá podpora pro přenos informací, integrace legislativních požadavků do informačních systémů, obnova morálně i technicky zastaralých technologií za nové a efektivnější.

U podprogramu 129 02 se jedná o naplnění stanovených cílů a to dosahovat úspor provozních nákladů kapitoly MZe nebo zlepšování uživatelských hodnot nemovitostí. Stavební úpravy spočívají v odstranění překážek vstupů do budov a to rekonstrukcemi a modernizacemi budov. Dále dosahovat úspor provozních nákladů snižováním energetické náročnosti objektů, a to prováděním rekonstrukcí, zateplováním fasád, střech a výměnou oken a zajištěním vybavení resortních OSS a SPO pro výkon činností podle platných norem a předpisů v souladu s cíli a povinnostmi, které vyplynou pro úseky zemědělství, lesního a vodního hospodářství z členství v EU, především pak výroba kvalitních a bezpečných potravin a surovin.

Sledování naplňování vymezených cílů jednotlivých podprogramů, jejichž doba realizace byla stanovena na období 16. 6. 2016 do 31. 12. 2024, a hodnocení dopadů probíhá za pomoci průběžné aktualizace přehledu o čerpání prostředků státního rozpočtu na financování programu, průběžnou revizí a aktualizací investičních záměrů (změna stanovených výdajů), pro a ve spolupráci s jednotlivými OSS a SPO kapitoly MZe.

K 31. 12. 2022 od počátku realizace programu bylo celkově vyčerpáno 3 327 800 505 Kč.

Dosavadní celkové čerpání dotačního programu v letech							
	2016	2017	2018	2019	2020	2021	2022
129V02*	264 202 807	463 534 880	416 230 321	688 843 572	686 077 083	528 859 759	280 052 083

14.1.2. Program 129 260 – „Podpora prevence před povodněmi III“

Dotační program 129 260 navazuje na předchozí dva dotační programy 229 060 a 129 120. Cílem programu 129 260 je realizace technických protipovodňových opatření v letech 2014–2022 a to především efektivních preventivních protipovodňových opatření v záplavových územích. V programu jsou upřednostňována opatření směřující ke zvýšení retence, tedy realizace řízených rozlivů povodní, budování poldrů a vodních nádrží s retenčními prostory. Zejména jsou podporována chybějící opatření v oblastech s potenciálně významným povodňovým rizikem vymezených podle tzv. povodňové směrnice 2007/60/ES. Pokud jsou v rámci programu 129 260 navrhována opatření snižující objem záplavového území, musí být současně navržena opatření zaměřená na zřizování retenčních prostorů, jimiž je snížení objemu inundací kompenzováno. Příjem žádostí o poskytnutí dotace v programu 129 260 byl v roce 2019 ukončen. Do roku 2022 budou postupně dokončovány časově náročné protipovodňové stavby. Samotný program je rozdělen na čtyři podprogramy:

- 129 262 „Podpora projektové dokumentace pro územní řízení“,
- 129 263 „Podpora projektové dokumentace pro stavební řízení“,
- 129 264 „Podpora protipovodňových opatření s retencí“,
- 129 265 „Podpora protipovodňových opatření podél vodních toků“

Podle schválené dokumentace programu je délka jeho trvání stanovena na období let 2014 - 2023 a celkové finanční prostředky jsou plánovány ve výši 3 400 000 000 Kč, z čehož 2 770 000 000 Kč jsou prostředky státního rozpočtu.

V roce 2021 bylo vyčerpáno celkem 132 145 137 Kč. Schválený rozpočet pro rok 2022 činil 0 Kč, rozpočet po změnách byl ve výši 51 801 265 Kč. Konečný rozpočet činil 63 054 529 Kč, oproti schválenému rozpočtu byl navýšen o 11 253 265 Kč. Navýšení rozpočtu bylo kryto z nároků z nespotebovaných výdajů. V roce 2022 bylo vyčerpáno 63 054 528 Kč.

K 31. 12. 2022 od počátku realizace programu bylo celkově vyčerpáno 2 768 931 995 Kč.

Dosavadní celkové čerpání dotačního programu v letech									
	2014	2015	2016	2017	2018	2019	2020	2021	2022
129D26*	289 500	55 024 229	491 592 997	655 289 711	817 976 345	401 254 801	152 304 748	132 145 137	63 054 528

Čerpání probíhalo dle realizace prováděných stavebních prací.

Cíle programu jsou plněny průběžně, jejich vyhodnocení proběhne v souladu se schválenou dokumentací programu po jeho ukončení. Poskytování dotačních prostředků bylo ukončeno. V roce 2023 již nebudou financovány žádné akce a program bude závěrečně vyhodnocen.

Program a akce byly realizovány v rámci programového financování v souladu se schválenou dokumentací programu 129 260 a Pravidly pro poskytování dotací. Součástí uvedených dokumentů je podmínka zadávání zakázek dle zákona č.134/2016 Sb., o zadávání veřejných zakázek, ve znění pozdějších předpisů s důrazem na dodržování principu 3E.

Cíle programu byly plněny průběžně v závislosti na realizaci a ukončování víceletých akcí zařazených v programu. Jejich vyhodnocení probíhá v souladu se schválenou dokumentací programu. Samotné závěrečné vyhodnocení programu, které se provádí po jeho ukončení, zhodnotí cíle a dosažené parametry stanovené dokumentací programu v souladu se zákonem 218/2000 Sb., o rozpočtových pravidlech a o změně některých souvisejících zákonů (rozpočtová pravidla), ve znění pozdějších předpisů a příslušnou prováděcí vyhláškou a bude předloženo Ministerstvu financí ke schválení.

14.1.3. Program 129 280 – „Podpora retence vody v krajině – rybníky a vodní nádrže“

Cílem programu je podpora výstavby nových a obnovy zaniklých rybníků a vodních nádrží, které budou sloužit k nadlepšování průtoků v období sucha a budou zapojeny v systému protipovodňové ochrany, s předpokládaným využitím i pro extenzivní chov ryb. Zlepšení technického stavu rybníčního fondu České republiky s ohledem na snižování důsledků extrémních hydrologických situací – povodní a sucha. Zvýšení bezpečnosti rybníků a vodních nádrží za povodní (součást protipovodňové ochrany – prevence před nebezpečím vzniku zvláštní povodně). Doba realizace 2016–2023.

Celkem byly vymezeny finanční prostředky ve výši 1 536 130 000 Kč, přičemž prostředky ze státního rozpočtu činí 1 177 564 000 Kč.

V roce 2021 bylo čerpáno 211 723 889 Kč. Schválený rozpočet na rok 2022 činil 100 000 000 Kč, v průběhu byl rozpočet snížen o 91 795 504 Kč na 8 204 496 Kč (tj. o 91,80 %). Konečný rozpočet byl 258 004 429 Kč tj. 105,42 % ze skutečnosti. V roce 2022 bylo čerpáno 244 728 792 Kč. Z celkové částky bylo 7 603 077 Kč poskytnuto ze státního rozpočtu, zbylá částka 237 125 715 Kč bylo kryto z nároků z nespotřebovaných výdajů.

K 31. 12. 2022 od počátku realizace programu bylo celkově vyčerpáno 912 799 073 Kč.

Dosavadní celkové čerpání dotačního programu v letech							
	2016	2017	2018	2019	2020	2021	2022
129D28*	0	30 851 520	185 262 177	180 123 266	60 109 429	211 723 889	244 728 792

Na průběhu čerpání se negativně projevilo období rozpočtového provizoria v 1. Q 2022 a dále skutečnost, že posílení programu proběhlo až v závěru roku. Plněno průběžně.

Předpokládá se útlum programu a ukončení v roce 2024.

14.1.4. Program 129 300 – „Podpora výstavby a technického zhodnocení vodovodů a kanalizací II“

V roce 2022 byla v rámci programu Ministerstva zemědělství 129 300 „Podpora výstavby a technického zhodnocení infrastruktury vodovodů a kanalizací II“ zaměřeného na realizaci opatření k naplňování vlastního rozvoje oboru vodovodů a kanalizací zejména v malých obcích do 1000 obyvatel a na opatření pro zmírnění negativních dopadů sucha a nedostatku vody poskytnuta podpora v celkové výši 553 973 154 Kč.

Schválený ve výši byl ve výši 0 Kč, rozpočet po změnách byl navýšen na 431 763 088 Kč, konečný rozpočet byl navýšen o 122 210 065 Kč tj. na 553 973 154 Kč. Schválený rozpočet byl nulový a čerpání oproti rozpočtu po změnách je 128,3 %, důvodem je to, že v průběhu roku byly využity prostředky NNV z roku 2021. Alokované prostředky na financování tohoto programu byly spotřebovány ze 100 %.

Nároky z nespotebovaných výdajů (dále jen NNV) z roku 2021 ve výši 122 210 065 Kč byly použity na financování v rámci tohoto programu a byly spotřebovány ze 100 %.

V rámci podprogramu 129 302 (opatření zaměřená na vodovody) bylo v roce 2022 podpořeno ze státního rozpočtu celkem 25 akcí v celkové výši 160 943 066 Kč a v rámci podprogramu 129 303 (opatření zaměřená na kanalizace) bylo v roce 2022 podpořeno ze státního rozpočtu celkem 36 akcí v celkové výši 383 203 648 Kč. V rámci podprogramu 129 304 (opatření zaměřená na řešení dopadů plánovaného rozšíření těžby polského hnědouhelného dolu Turów na českém území) byly v roce 2022 podpořeny ze státního rozpočtu celkem 4 akce v celkové výši 9 826 440 Kč.

K 31. 12. 2022 od počátku realizace programu bylo celkově vyčerpáno 4 709 018 201 Kč.

Dosavadní celkové čerpání dotačního programu v letech							
	2016	2017	2018	2019	2020	2021	2022
129D30*	0	74 892 513	572 255 160	968 037 189	1 008 779 184	1 531 081 001	553 973 154

V rámci programu jsou principy hospodárnosti, efektivnosti a účelnosti dle § 2 zákona o finanční kontrole naplňovány, včetně naplňování účelu dotačního programu, a to v souladu se schválenou dokumentací programu, která nastavuje základní postupy pro správce programu a příjemce podpory. Příjemce podpory je povinen s ohledem na principy 3 E (hospodárnost, účelnost a efektivnost) realizovat pouze zadávací řízení podle zákona o zadávání veřejných zakázek nebo vymezení kontrolní činnosti správce programu při hospodaření s prostředky státního rozpočtu, včetně povinnosti provádění příslušných kontrol.

Cíle a jejich dopady jsou sledovány a naplňovány průběžně, ale a vzhledem ke skutečnosti, že se jedná o víceleté projekty, není možné provádět roční hodnocení závazných výstupů a přínosů projektů. Ta jsou v souladu s příslušnou dokumentací vyhodnocovány po skončení realizace celého programu.

Realizace programu byla k 31. 12. 2022 ukončena a v souladu s dokumentací programu bude provedeno jeho vyhodnocení, které bude do 30. 6. 2024 předloženo MF ke schválení.

Tento program byl jedním z pilířů pro plnění opatření v souladu s Konceptí ochrany před následky sucha pro území České republiky.

14.1.5. Program 129 310 – „Podpora konkurenceschopnosti agropotravinářského komplexu – závlahy - II. etapa“

Cílem programu je snížení potřeby vody na závlahy, energetické náročnosti závlah a využít pozitivní environmentální a mimoekonomické účinky závlah jakožto jednoho z adaptačních opatření na zmírnění dopadů klimatické změny a tím zvýšení konkurenceschopnosti zemědělských podniků a stabilizace zemědělské produkce. Doba realizace 2017 – 2026. Plněno průběžně.

V roce 2021 bylo čerpáno 106 355 288 Kč. Schválený rozpočet a rozpočet po změnách jsou rovny 0 Kč, konečný rozpočet byl navýšen na 168 443 887 Kč. Skutečně bylo čerpáno 120 013 023 Kč jako 100 % z nároků z nespoteřovaných výdajů.

K 31. 12. 2022 od počátku realizace programu bylo celkově vyčerpáno 477 308 379 Kč.

Dosavadní celkové čerpání dotačního programu v letech							
	2016	2017	2018	2019	2020	2021	2022
129D31*	0	4 417 000	77 488 810	65 824 549	103 209 709	106 355 288	120 013 023

Při naplňování principů hospodárnosti, efektivnosti a účelnosti dotace se Žadatel o poskytnutí dotační podpory při realizaci své akce (projektu) řídí zákonem č. 134/2016 Sb., o zadávání veřejných zakázek, ve znění pozdějších předpisů a dalšími souvisejícími právními předpisy. Žadatel zvláště dbá na zásady transparentnosti, rovného zacházení a zákazu diskriminace.

Podrobnější postupy hodnocení principů 3E, naplňování účelu a dosažení stanovených cílů programu jsou popsány ve schválené Dokumentaci a Pravidlech programu 129 310. Při sledování naplňování vymezených cílů a hodnocení dopadů poskytnutých podpor jsou posuzovány pro jednotlivé parametry hodnoty stanovené jako orientační při zahájení programu pro jednotlivé akce a hodnoty skutečně dosažené během celé doby realizace programu. Dosažení cílů programu je kontrolováno prostřednictvím plnění hlavních ukazatelů při závěrečném vyhodnocení programu podle vyhlášky Ministerstva financí č. 560/2006 Sb., o účasti státního rozpočtu na financování programů reprodukce majetku.

V závěrečné hodnotící zprávě jsou uvedeny hodnoty parametrů skutečně dosažené realizací jednotlivých akcí programu. V případě odchylek skutečně dosažených hodnot je součástí této zprávy jejich zdůvodnění.

Na průběhu čerpání se negativně projevilo období rozpočtového provizoria v 1. Q 2022 a dále skutečnost, že posílení programu proběhlo až v závěru roku. Akce programu 129 310 jsou vyhodnocovány průběžně na základě dodaných a následně zpracovaných závěrečných

vyhodnocení jednotlivých akcí, nikoliv paušálně dle jednotlivých let. Předpokládá se pokračování programu v návaznosti na možnosti SR.

V rámci programu byl začleněn podprogram 129V313 „Podpora optimalizace závlahových sítí ve správě Státního pozemkového úřadu“. Podprogram měl v roce 2022 schválený rozpočet 0 Kč, rozpočet po změnách se nezměnil. Konečný rozpočet byl ve výši 4 785 894 Kč. Celkové čerpání za rok 2022 bylo 3 591 773 Kč. Celý program za rok 2022 byl hrazen z nároků z nespotřebovaných výdajů, celá částka je kategorizována jako kapitálové výdaje.

14.1.6. Program 129 330 – „Vlachovice – vypořádání práv k nemovitým věcem dotčeným plánovanou výstavbou vodního díla“

Cílem programu 129 330 je realizace úkolu z usnesení vlády ze dne 15. dubna 2019 č. 257 v souladu se zásadami pro vypořádání práv k nemovitým věcem dotčeným plánovanou realizací vodního díla Vlachovice – výkupy potřebného majetku pro výstavbu vodárenské nádrže. Realizace programu je schválena na roky 2020–2023. Plněno průběžně.

Celkový objem prostředků na výkupy nemovitého majetku byl stanoven na částku 705 000 000 Kč. Schválený rozpočet na rok 2022 byl 0 Kč, rozpočet po změnách byl navýšen na 200 000 000 Kč, konečný rozpočet se oproti rozpočtu po změnách nezměnil. Skutečně čerpaná částka je 200 000 000 Kč, tj. 100 % konečného rozpočtu. Čerpaná částka je ze státního rozpočtu – kapitálové výdaje.

K 31. 12. 2022 od počátku realizace programu bylo celkově vyčerpáno 520 000 000 Kč.

Dosavadní celkové čerpání dotačního programu v letech							
	2016	2017	2018	2019	2020	2021	2022
129D33*	0	0	0	0	120 000 000	200 000 000	200 000 000

Při naplňování principů hospodárnosti, efektivnosti a účelnosti dotace se Žadatel (s.p. Povodí) o poskytnutí dotační podpory při realizaci vypořádání práv k nemovitým věcem dotčeným plánovanou realizací vodního díla Vlachovice řídí výstupy z provedených znaleckých posudků výkupních cen pozemků a nemovitostí.

Podrobnější postupy hodnocení principů 3E, naplňování účelu a dosažení stanovených cílů programu jsou popsány ve schválené Dokumentaci a Pravidlech programu 129 330.

Při sledování naplňování vymezených cílů a hodnocení dopadů poskytnutých podpor jsou posuzovány pro jednotlivé parametry hodnoty stanovené jako orientační při zahájení programu pro jednotlivé akce a hodnoty skutečně dosažené během celé doby realizace programu. Dosažení cílů programu je kontrolováno prostřednictvím plnění hlavních ukazatelů při závěrečném vyhodnocení programu podle vyhlášky Ministerstva financí č. 560/2006 Sb., o účasti státního rozpočtu na financování programů reprodukce majetku. V závěrečné hodnotící zprávě jsou uvedeny hodnoty parametrů skutečně dosažené realizací jednotlivých akcí

programu. V případě odchylek skutečně dosažených hodnot je součástí této zprávy jejich zdůvodnění.

Akce programu 129 330 jsou vyhodnocovány průběžně na základě dodaných a následně zpracovaných závěrečných vyhodnocení jednotlivých akcí, nikoliv paušálně dle jednotlivých let. Předpokládá se pokračování programu v návaznosti na možnosti SR.

Na průběhu čerpání se negativně projevilo období rozpočtového provizoria v 1. Q 2022.

14.1.7. Program 129 340 – „Vypořádání práv k nemovitým věcem dotčeným plánovanou realizací komplexního řešení sucha na Rakovnicku“

Cílem programu 129 340 je realizace úkolu III/1 usnesení vlády ze dne 5. října 2020 č. 971 v souladu se zásadami pro vypořádání práv k nemovitým věcem dotčeným plánovanou realizací komplexního řešení sucha na Rakovnicku – I. Etapa a dále plnění usnesení vlády ze dne 5. listopadu 2021 č. 958 Aktualizace přivaděčů vody pro komplexní řešení sucha na Rakovnicku včetně návrhu zásad pro vypořádání práv k dotčeným nemovitým věcem – II. etapa. Doba realizace programu je v letech 2020–2027. Plněno průběžně. Výše finančních prostředků činí celkem 618 200 000 Kč, účast státního rozpočtu je 100 %.

V roce 2021 bylo čerpáno 94 538 202 Kč. Schválený rozpočet v roce 2022 dosahoval výše 54 000 000 Kč, rozpočet po změnách se snížil o 30 077 865 Kč na 23 922 135 Kč. Konečný rozpočet byl oproti rozpočtu po změnách zvýšen o 55 461 798 Kč na 79 383 933 Kč (tj. 331,84 % z rozpočtu po změnách). Skutečně čerpaná částka byla 79 383 933 Kč, z čehož nároky z nespotřebovaných výdajů byly ve výši 55 461 798 Kč. V celé čerpané částce se jedná o kapitálové výdaje.

S ohledem na nízký stav veřejných rozpočtů nebylo možné za rok 2022 použít na majetkoprávní vypořádání více finančních prostředků, byť byly ze strany s. p. Povodí předjednány.

K 31. 12. 2022 od počátku realizace programu bylo celkově vyčerpáno 207 095 071 Kč.

Dosavadní celkové čerpání dotačního programu v letech							
	2016	2017	2018	2019	2020	2021	2022
129D34*	0	0	0	0	33 172 936	94 538 202	79 383 933

Při naplňování principů hospodárnosti, efektivnosti a účelnosti dotace se Žadatel (s.p. Povodí) o poskytnutí dotační podpory při realizaci vypořádání práv k nemovitým věcem dotčeným plánovanou realizací komplexního řešení sucha na Rakovnicku – I. a II. etapa řídí výstupy z provedených znaleckých posudků výkupních cen pozemků a nemovitostí.

Podrobnější postupy hodnocení principů 3E, naplňování účelu a dosažení stanovených cílů programu jsou popsány ve schválené Dokumentaci a Pravidlech programu 129 340.

Při sledování naplňování vymezených cílů a hodnocení dopadů poskytnutých podpor jsou posuzovány pro jednotlivé parametry hodnoty stanovené jako orientační při zahájení programu pro jednotlivé akce a hodnoty skutečně dosažené během celé doby realizace programu. Dosažení cílů programu je kontrolováno prostřednictvím plnění hlavních ukazatelů při závěrečném vyhodnocení programu podle vyhlášky Ministerstva financí č. 560/2006 Sb., o účasti státního rozpočtu na financování programů reprodukce majetku. V závěrečné hodnotící zprávě jsou uvedeny hodnoty parametrů skutečně dosažené realizací jednotlivých akcí programu. V případě odchylek skutečně dosažených hodnot je součástí této zprávy jejich zdůvodnění.

S ohledem na stav veřejných rozpočtů nebylo možné za rok 2022 použít na majetkoprávní vypořádání více finančních prostředků, byť byly ze strany s. p. Povodí předjednány. Akce programu 129 340 jsou vyhodnocovány průběžně na základě dodaných a následně zpracovaných závěrečných vyhodnocení jednotlivých akcí, nikoliv paušálně dle jednotlivých let. Předpokládá se pokračování programu v návaznosti na možnostech státního rozpočtu.

14.1.8. Program 129 360 – „Podpora prevence před povodněmi IV“

Hlavním cílem programu je stejně jako předchozích etapách zvýšení míry ochrany před povodněmi zřizováním nových retenčních prostorů, úpravami existujících vodních nádrží s retenčním účinkem, realizací poldrů a opatření k rozlivům povodní a také stavebních protipovodňových opatření podél vodních toků formou výstavby ochranných hrází a zvýšení kapacity a stabilizace koryt vodních toků v intravilánech. Jedná se v převážné míře o investiční opatření. Doba realizace 2018–2028. Cíle programu jsou plněny průběžně.

Celkové finanční prostředky jsou plánovány ve výši 5 700 000 000 Kč v členění: 4 870 000 000 Kč – státní rozpočet a 870 000 000 Kč – vlastní zdroje investorů. Prostředky EU v současné době v řešení s EK (prostředky NPO) jejichž výše není v současné době definitivně známá.

V roce 2021 bylo čerpáno 850 083 759 Kč. Schválený rozpočet v roce 2022 činil 0 Kč, rozpočet po změnách byl navýšen na 1 009 750 000 Kč. Konečný rozpočet byl navýšen, o 41 097 208 Kč oproti rozpočtu po změnách, na 1 050 847 208 Kč. Celkové čerpání činilo 840 977 484 Kč (tj. 80,03 % z konečného rozpočtu). Na program byly zapojeny nároky z nespotřebovaných výdajů v celkové výši 10 129 970 Kč – zbytek tvořil státní rozpočet (830 847 514 Kč). Běžné výdaje byly ve výši 69 503 692 Kč, naopak kapitálové výdaje tvořily podstatnou část čerpané částky (771 473 792 Kč – 91,74 % ze skutečně čerpané částky).

K 31. 12. 2022 od počátku realizace programu bylo celkově vyčerpáno 2 518 861 766 Kč.

Dosavadní celkové čerpání dotačního programu v letech							
	2016	2017	2018	2019	2020	2021	2022
129D36*	0	0	0	140 699 789	687 100 733	850 083 759	840 977 484

Vyčerpáno bylo 80 % rozpočtovaných prostředků. Čerpání probíhalo dle realizace prováděných stavebních prací, na jejichž průběh mají vliv průběh počasí, kapacity dodavatelů a řešení nárůstu cen stavebních materiálů. Příjem žádostí byl ukončen, v následujících letech se budou financovat pouze zařazené akce.

Program a akce jsou realizovány v rámci programového financování v souladu se schválenou dokumentací programu 129 360 a Pravidly pro poskytování dotací. Součástí uvedených dokumentů je podmínka zadávání zakázek dle zákona č.134/2016 Sb., o zadávání veřejných zakázek, ve znění pozdějších předpisů, s důrazem na dodržování principu 3E.

Cíle programu jsou naplňovány průběžně v závislosti na realizaci a ukončování převážně víceletých akcí zařazených v programu. Jejich vyhodnocení probíhá v souladu se schválenou dokumentací programu. Samotné závěrečné vyhodnocení programu, které se provádí po ukončení trvání, zhodnotí dosažené cíle, indikátory a parametry stanovené dokumentací programu v souladu se zákonem 218/2000 Sb., o rozpočtových pravidlech a o změně některých souvisejících zákonů (rozpočtová pravidla), ve znění pozdějších předpisů a příslušnou prováděcí vyhláškou a bude předloženo Ministerstvu financí ke schválení. Program bude pokračovat i v následujících letech v závislosti na možnostech státního rozpočtu.

14.1.9. Program 129 370 – „Odstraňování povodňových škod na státním vodohospodářském majetku III“

Cílem podprogramu je náprava povodňových škod na korytech vodních toků včetně souvisejících objektů, vodních dílech a břehových porostech ve vlastnictví státu, poškozených extrémním namáháním v průběhu povodní v roce 2020 a provedení účelných stabilizačních staveb a změn staveb, zajišťujících trvalou funkčnost koryt vodních toků a souvisejících objektů a zařízení v místech poruch. Doba realizace 2021–2023. Plněno průběžně.

V rámci tohoto programu se předpokládá financování výdajů ve výši 406 000 000 Kč s podílem účasti státního rozpočtu 404 000 000 Kč.

V roce 2021 bylo čerpáno na jeho realizaci ze státních prostředků celkem 61 238 896 Kč, z toho na investiční výdaje 6 499 000 Kč a na neinvestiční výdaje 54 739 896 Kč. Schválený rozpočet v roce 2022 činil 53 000 000 Kč, rozpočet po změnách byl snížen o 6 699 609 Kč na 46 300 391 Kč. Konečný rozpočet činil 163 061 495 Kč tj. 352,18 % rozpočtu po změnách. Celkem bylo čerpáno 163 061 495 Kč z toho 46 300 391 Kč tvořil podíl státního rozpočtu a zbývající část 116 761 104 Kč tvořil podíl nároků z nespotebovaných výdajů. Z celkové čerpané částky byly neinvestice 161 218 495 Kč a investice 1 843 000 Kč.

K 31. 12. 2022 od počátku realizace programu bylo celkově vyčerpáno 224 300 391 Kč.

Dosavadní celkové čerpání dotačního programu v letech							
	2016	2017	2018	2019	2020	2021	2022
129D37*	0	0	0	0	0	61 238 896	163 061 495

Poskytnutí finančních prostředků k vypořádání práv k nemovitým věcem dotčeným plánovanou výstavbou vodního díla "Skalička". Jsou poskytovány finanční prostředky na výkup pozemků pro plánované vodní dílo Skalička. Žadatelem jen státní podnik Povodí Moravy. V letech 2016–2023 bylo vyčerpáno celkem 752 606 579 Kč. V roce 2022 to bylo 23 009 412 Kč. Na průběhu čerpání se negativně projevovalo, že k posílení programu proběhlo až v závěru roku.

Principy hospodárnosti, efektivnosti a účelnosti jsou naplňovány a dodržovány během celého programového období v souladu s platnou Dokumentací a Pravidly programu a zákonem č. 134/2016 Sb., o zadávání veřejných zakázek, ve znění pozdějších předpisů. Správce programu provádí kontrolu u příjemců dotace v souladu se zákonem č. 320/2001 Sb., o finanční kontrole ve veřejné správě a o změně některých zákonů, která je zaměřena na hospodárné, efektivní a účelné vynakládání prostředků státního rozpočtu a operací s ním spojených.

K vyhodnocení plnění cílů stanovených Dokumentací programu dojde až po ukončení programu v souladu s § 4 vyhlášky č. 560/2006 Sb., o účasti státního rozpočtu na financování programů reprodukce majetku. K naplňování vymezených cílů dochází průběžně během celého programového období. V závěrečném vyhodnocení programu budou uvedeny hodnoty indikátorů a parametrů skutečně dosažené realizací jednotlivých akcí programu. Součástí závěrečného vyhodnocení programu dále bude vyúčtování a finanční vypořádání prostředků státního rozpočtu určených na financování programu.

14.1.10. Program 129 380 – „Podpora retence vody v krajině rybníky a vodní nádrže II. Etapa“

Cílem programu 129 380 „Podpora retence vody v krajině – rybníky a vodní nádrže“ je zadržení vody v krajině, posílení protipovodňových funkcí rybníků a zvýšení jejich bezpečnosti. V rámci programu je podporována výstavba nových, obnova zaniklých či rekonstrukce stávajících rybníků, odbahnění značně zanesených rybníků a odstraňování havarijních situací na rybnících a případných povodňových škod.

V roce 2022 nebyla v rámci programu Ministerstva zemědělství 129 380 „Podpora retence vody v krajině rybníky a vodní nádrže II. Etapa“ poskytnuta žádná podpora. Schválený rozpočet byl 100 000 000 Kč, ale čerpání 0 Kč.

Dosavadní celkové čerpání dotačního programu v letech							
	2016	2017	2018	2019	2020	2021	2022
129D38*	0	0	0	0	0	0	0

Při naplňování principů hospodárnosti, efektivnosti a účelnosti dotace se Žadatel o poskytnutí dotační podpory při realizaci své akce (projektu) bude řídit zákonem č. 134/2016 Sb., o zadávání veřejných zakázek, ve znění pozdějších předpisů a dalšími souvisejícími právními předpisy. Žadatel zvláště bude dbát na zásady transparentnosti, rovného zacházení a zákazu diskriminace. Podrobnější postupy hodnocení principů 3E, naplňování účelu a dosažení stanovených cílů programu budou popsány v Dokumentaci a Pravidlech programu 129 380.

Při sledování naplňování vymezených cílů a hodnocení dopadů poskytnutých podpor budou posuzovány pro jednotlivé parametry hodnoty stanovené jako orientační při zahájení programu pro jednotlivé akce a hodnoty skutečně dosažené během celé doby realizace programu. Dosažení cílů programu bude kontrolováno prostřednictvím plnění hlavních ukazatelů při závěrečném vyhodnocení programu podle vyhlášky Ministerstva financí č. 560/2006 Sb., o účasti státního rozpočtu na financování programů reprodukce majetku. V závěrečné hodnotící zprávě budou uvedeny hodnoty parametrů skutečně dosažené realizací jednotlivých akcí programu. V případě odchylek skutečně dosažených hodnot bude součástí této zprávy jejich zdůvodnění.

Akce programu 129 380 budou po schválení programu Ministerstvem financí vyhodnocovány průběžně na základě dodaných a následně zpracovaných závěrečných vyhodnocení jednotlivých akcí, nikoliv paušálně dle jednotlivých let.

14.1.11. Program 129 390 – „Podpora opatření na drobných vodních tocích a malých vodních nádržích – 2. etapa“

Cílem programu je rekonstrukce drobných vodních toků za účelem stabilizace odtokových poměrů a zlepšení vodního managementu krajiny. Dále rekonstrukce a výstavba nerybochovných vodních nádrží za účelem posílení zadržení vody v krajině, zlepšení jejich technického stavu, navrácení základních vodohospodářských funkcí a zvýšení zásoby vody pro případ sucha a hašení požárů. Doba realizace 2020–2024. Průběžné plnění cílů.

V rámci tohoto programu se předpokládá financování výdajů ve výši 4 779 000 000 Kč s podílem účasti státního rozpočtu 3 250 000 000 Kč. Část programu bude financována z Národního plánu obnovy. Výše poskytnutých prostředků z Národního plánu obnovy bude známa po schválení žádostí o platbu.

V roce 2021 bylo poskytnuto na realizaci programu ze státních prostředků celkem 577 378 840 Kč, z toho na investiční výdaje 418 567 650 Kč a na neinvestiční výdaje 158 811 190 Kč. Schválený rozpočet v roce 2022 činil 0 Kč, rozpočet po změnách byl navýšen na 1 011 400 044 Kč. Konečný rozpočet činil 1 155 911 220 Kč. Celkem bylo čerpáno 697 836 554 Kč, z toho 657 818 807 Kč tvořil podíl státního rozpočtu a zbývající část 40 017 747 Kč tvořil podíl nároků z nespotřebovaných výdajů. Z celkové čerpané částky byly investice 582 634 814 Kč a neinvestice 115 201 740 Kč.

K 31. 12. 2022 od počátku realizace programu bylo celkově vyčerpáno 1 425 325 376 Kč.

Dosavadní celkové čerpání dotačního programu v letech							
	2016	2017	2018	2019	2020	2021	2022
129D39*	0	0	0	0	150 109 982	577 378 840	697 836 554

Principy hospodárnosti, efektivnosti a účelnosti jsou naplňovány a dodržovány během celého programového období v souladu s platnou Dokumentací a Pravidly programu a zákonem č. 134/2016 Sb., o zadávání veřejných zakázek, ve znění pozdějších předpisů. Správce programu provádí kontrolu u příjemců dotace v souladu se zákonem č. 320/2001 Sb., o finanční kontrole ve veřejné správě a o změně některých zákonů, která je zaměřena na hospodárné, efektivní a účelné vynakládání prostředků státního rozpočtu a operací s ním spojených.

K vyhodnocení plnění cílů stanovených Dokumentací programu dojde až po ukončení programu v souladu s § 4 vyhlášky č. 560/2006 Sb., o účasti státního rozpočtu na financování programů reprodukce majetku. K naplňování vymezených cílů dochází průběžně během celého programového období. V závěrečném vyhodnocení programu budou uvedeny hodnoty indikátorů a parametrů skutečně dosažené realizací jednotlivých akcí programu. Součástí závěrečného vyhodnocení programu dále bude vyúčtování a finanční vypořádání prostředků státního rozpočtu určených na financování programu.

14.1.12. Program 129 400 – „Podpora opatření pro zmírnění negativních dopadů sucha a nedostatku vody“

Cílem programu je podpora výstavby a zabezpečení infrastruktury vodovodů ve veřejném zájmu za účelem zmírnění negativních dopadů sucha a nedostatku vody. Program je primárně určen pro zajištění a zvýšení dostupnosti pitné vody z vodovodů pro veřejnou potřebu zejména v oblastech s nedostatkem vody a v oblastech zasažených suchem.

V roce 2022 byla v rámci programu Ministerstva zemědělství 129 400 „Podpora opatření pro zmírnění negativních dopadů sucha a nedostatku vody“ zaměřeného na realizaci opatření k naplňování podpory výstavby, propojování, obnovy a zabezpečení vodárenských soustav poskytnuta podpora v celkové výši 704 541 270 Kč.

NNV z roku 2021 ve výši 347 737 168 Kč byly použity na financování v rámci tohoto programu a byly spotřebovány ze 100 %.

V rámci podprogramu 129 402 (opatření na obnovu a zabezpečení vodárenských soustav) byly v roce 2022 podpořeny ze státního rozpočtu celkem 2 akce v celkové výši 69 521 000 Kč a v rámci podprogramu 129 403 (opatření zaměřená na zmírnění negativních dopadů sucha a nedostatku vody) bylo v roce 2022 podpořeno ze státního rozpočtu celkem 21 akcí v celkové výši 635 020 270 Kč.

Schválený rozpočet v roce 2022 činil 0 Kč, rozpočet po změnách byl navýšen na 356 804 101 Kč. Konečný rozpočet činil 704 541 270 Kč. Celkem bylo čerpáno 704 541 270 Kč, z toho 356 804 101 Kč tvořil podíl státního rozpočtu a zbývající část 347 737 168 Kč tvořil podíl nároků z nespoteřebovaných výdajů. 100 % z čerpané částky tvořily investiční výdaje. Nespoteřebovaná částka ve výši 0,25 Kč bude plně vyčerpána v roce 2023, jelikož se jedná o nedočerpání přidělené částky u víceletého projektu.

K 31. 12. 2022 od počátku realizace programu bylo celkově vyčerpáno 1 113 894 101 Kč.

Dosavadní celkové čerpání dotačního programu v letech							
	2016	2017	2018	2019	2020	2021	2022
129D40*	0	0	0	0	76 240 000	333 112 831	704 541 270

V rámci programu jsou principy hospodárnosti, efektivnosti a účelnosti dle § 2 zákona o finanční kontrole naplňovány, včetně naplňování účelu dotačního programu, a to v souladu se schválenou dokumentací programu, která nastavuje základní postupy pro správce programu a příjemce podpory. Příjemce podpory je povinen s ohledem na principy 3 E (hospodárnost, účelnost a efektivnost) realizovat pouze zadávací řízení podle zákona o zadávání veřejných zakázek nebo vymezení kontrolní činnosti správce programu při hospodaření s prostředky státního rozpočtu, včetně povinnosti provádění příslušných kontrol.

Cíle a jejich dopady jsou sledovány a naplňovány průběžně, ale a vzhledem ke skutečnosti, že se jedná o víceleté projekty, není možné provádět roční hodnocení závazných výstupů a přínosů projektů. Ta jsou v souladu s příslušnou dokumentací vyhodnocovány po skončení realizace celého programu.

Realizace programu bude probíhat a předpokládá se jeho pokračování do roku 2025 a to podle možností státního rozpočtu, kdy v souladu s Konceptí ochrany před následky sucha pro území České republiky budou tato opatření nadále pokračovat, a pro zajištění plánovaného rámce je třeba zabezpečit další finanční prostředky.

14.1.13. Program 129 410 – „Podpora výstavby a technického zhodnocení infrastruktury vodovodů a kanalizací III.“

Z programu 129 410 se poskytují dotace sloužící k podpoře výstavby vodovodů a kanalizací ve veřejném zájmu za účelem dosažení potřebného vybavení menších obcí České republiky. Program je primárně určen pro zvýšení dostupnosti pitné vody z vodovodů pro veřejnou potřebu a zajištění odvádění odpadních vod v obcích s důrazem na nejvíce zanedbané regiony a okresy se zaměřením na obce do 2000 obyvatel. Cílem programu je zvýšení procentuálního podílu obyvatel bydlících v domech napojených na kanalizaci pro veřejnou potřebu zakončenou odpovídající čistírnou odpadních vod a také zvýšení procentuálního podílu obyvatel zásobených kvalitní pitnou vodou z vodovodů pro veřejnou potřebu. Zároveň má zabezpečovat pokles množství nečištěných nebo nevyhovujícím způsobem čištěných odpadních vod vypouštěných do recipientů.

V roce 2022 byla v rámci programu 129 410 „Podpora výstavby a technického zhodnocení infrastruktury vodovodů a kanalizací III“ zaměřeno na realizaci opatření k naplňování vlastního rozvoje oboru vodovodů a kanalizací zejména v malých obcích do 2000 obyvatel poskytnuta podpora v celkové výši 739 431 481 Kč.

NNV z roku 2021 ve výši 262 627 000 Kč byly použity na financování v rámci tohoto programu a byly spotřebovány ze 100 %.

V rámci podprogramu 129 412 (opatření zaměřená na vodovody) bylo v roce 2022 podpořeno ze státního rozpočtu celkem 31 akcí v celkové výši 208 839 905 Kč a v rámci podprogramu 129 413 (opatření zaměřená na kanalizace) bylo v roce 2022 podpořeno ze státního rozpočtu celkem 43 akcí v celkové výši 530 591 576 Kč.

Schválený rozpočet v roce 2022 činil 470 000 000 Kč, rozpočet po změnách byl navýšen na 476 804 481 Kč. Konečný rozpočet činil 739 431 481 Kč. Celkem bylo čerpáno 739 431 481 Kč, z toho nároky z nespotřebovaných výdajů byly ve výši 262 627 000 Kč. Všechny vyčerpané částky byly investičními výdaji.

K 31. 12. 2022 od počátku realizace programu bylo celkově vyčerpano 766 804 481 Kč.

Dosavadní celkové čerpání dotačního programu v letech							
	2016	2017	2018	2019	2020	2021	2022
129D41*	0	0	0	0	0	27 373 000	739 431 481

V rámci programu jsou principy hospodárnosti, efektivnosti a účelnosti dle § 2 zákona o finanční kontrole naplňovány, včetně naplňování účelu dotačního programu, a to v souladu se schválenou dokumentací programu, která nastavuje základní postupy pro správce programu a příjemce podpory. Příjemce podpory je povinen s ohledem na principy 3 E (hospodárnost, účelnost a efektivnost) realizovat pouze zadávací řízení podle zákona o zadávání veřejných zakázek nebo vymezení kontrolní činnosti správce programu při hospodaření s prostředky státního rozpočtu, včetně povinnosti provádění příslušných kontrol.

Cíle a jejich dopady jsou sledovány a naplňovány průběžně, ale a vzhledem ke skutečnosti, že se jedná o víceleté projekty, není možné provádět roční hodnocení závazných výstupů a přínosů projektů. Ta jsou v souladu s příslušnou dokumentací vyhodnocovány po skončení realizace celého programu.

Realizace programu bude probíhat a předpokládá se jeho pokračování do roku 2025 a to podle možností státního rozpočtu, kdy v souladu s Konceptí ochrany před následky sucha pro území České republiky budou tato opatření nadále pokračovat, a pro zajištění plánovaného rámce je třeba zabezpečit další finanční prostředky.

14.1.14. Program 129 420 – „Podpora odkupu a scelování infrastruktury vodovodů a kanalizací“

Hlavní náplní Programu 129 420 „Podpora odkupu a scelování infrastruktury vodovodů a kanalizací“ je podpora odkupu vlastnických práv k infrastruktuře vodovodů a kanalizací pro veřejnou potřebu, která je definovaná zákonem č. 274/2001 Sb., o vodovodech a kanalizacích pro veřejnou potřebu a o změně některých zákonů (zákon o vodovodech a kanalizacích), ve znění pozdějších předpisů. Jeho cílem je zajištění scelování vodohospodářské infrastruktury a převedení vlastnických práv pod kontrolu měst a obcí České republiky z důvodu snížení vysoké atomizace vlastnické struktury oboru vodovodů a kanalizací.

V roce 2022 nebyla v rámci programu 129 420 „Podpora odkupu a scelování infrastruktury vodovodů a kanalizací“ zaměřeného odkup vlastnických práv k vodohospodářské infrastruktuře za účelem jejího scelování a snížení vysoké atomizace vlastnické struktury oboru vodovodů a kanalizací poskytnuta žádná podpora.

NNV z roku 2021 ve výši 297 513 000,- Kč zůstaly nespotřebovány z důvodu nepodání žádné žádosti o podporu v roce 2022. Schválený rozpočet byl nulový a stejně také rozpočet po změnách. Jedná se o účelově vázané prostředky, které byly do tohoto programu v roce 2020 přesunuty usnesením vlády z programu 129 300. V roce 2023 bude vyhlášena druhá výzva v rámci tohoto programu.

K 31. 12. 2022 od počátku realizace programu bylo celkově vyčerpáno 2 487 000 Kč.

Dosavadní celkové čerpání dotačního programu v letech							
	2016	2017	2018	2019	2020	2021	2022
129D42*	0	0	0	0	0	2 487 000	0

V rámci programu není možné hodnotit principy hospodárnosti, efektivnosti a účelnosti dle § 2 zákona o finanční kontrole naplňovány, včetně naplňování účelu dotačního programu, jelikož v roce 2022 nebyl realizován žádný projekt a vynaloženy žádné finanční prostředky.

Realizace programu bude probíhat a předpokládá se jeho pokračování do roku 2025 a to s využitím nespotřebovaných prostředků, které byly na tento účel v rámci poslanecké iniciativy přesunuty při projednávání návrhu zákona o státním rozpočtu České republiky na rok 2020. V roce 2023 byla vyhlášena druhá výzva v rámci tohoto programu.

14.1.15. Program 129 660 – „Údržba a obnova kulturních a venkovských prvků“

Cílem Programu 129 660 je zachování kulturních, historicky významných prvků venkova, a tím i zachování charakteristického rázu vesnic jako kulturní hodnoty, navázání na jednotlivé tradice a historii, zvýšení turistické atraktivnosti a oživení venkovského prostoru. Doba realizace 2017–2024. Cíl dotačního programu je všech směrech plněn.

Celková výše finančních prostředků vyhrazených pro program byla 1 204 300 000 Kč, z toho prostředky státního rozpočtu byly ve výši 797 000 000 Kč a zdroje účastníků programu ve výši 407 200 000 Kč.

Schválený rozpočet v roce 2022 činil 30 000 000 Kč, rozpočet po změnách byl beze změn. Konečný rozpočet činil 82 791 759 Kč. Celkem bylo čerpáno 36 704 890 Kč, z toho 3 191 010 Kč tvořil podíl státního rozpočtu a zbývající část 33 513 880 Kč tvořil podíl nároků z nespotřebovaných výdajů. 100 % z čerpané částky tvořily neinvestiční výdaje.

V roce 2022 tedy bylo (ve srovnání s rokem 2021, kdy bylo proplaceno 212 projektů ve výši 28 163 425 Kč), proplaceno 264 projektů v částce 36 704 890 Kč, všechny projekty byly

neinvestiční. Z vyplacené částky 36 704 890 Kč v roce 2022 byla částka 29 189 054 Kč určena na výplatu dotací 215 projektů přijatých v roce 2021.

K 31. 12. 2022 od počátku realizace programu bylo celkově vyčerpáno 746 913 131 Kč.

Dosavadní celkové čerpání dotačního programu v letech							
	2016	2017	2018	2019	2020	2021	2022
129D66*	0	22 448 116	515 057 878	117 587 204	26 951 618	28 163 425	36 704 890

V rámci dotačního programu byl v roce 2022 aktivní 1 podprogram (129 662) - Údržba a obnova stávajících kulturních prvků venkovské krajiny. Vyčerpáno bylo 36 704 890 Kč na 264 projektů, z nichž u 237 projektů byly příjemcem dotace obce, které vyčerpaly 32 570 105 Kč, u 18 projektů církve s čerpáním 3 168 774 Kč, u 4 projektů fyzické osoby nepodnikající s čerpáním 521 090 Kč, u 3 projektů spolky s čerpáním 203 019 Kč, u 1 projektu právnická osoba s čerpáním 148 120 Kč a u 1 projektu nezisková organizace s čerpáním 93 782 Kč.

Realizace programu byla původně schválena do 31. 12. 2022, avšak 1. změnou dokumentace je realizace prodloužena do 31. 12. 2024.

Požadavky na kvalitu byly dodržovány s co nejnižším vynaložením veřejných prostředků. Bylo dosaženo maximálně možného rozsahu, kvality a přínosu plněných úkolů ve srovnání s objemem prostředků vynaložených na jejich plnění. Princip účelnosti byl naplněn, byly naplněny stanovené cíle s předpokládaným dopadem.

Účelem podprogramu je údržba a obnova stávajících kulturních prvků venkovské krajiny, které neslouží k podnikatelské činnosti. Svým charakterem přispívá k trvalé udržitelnosti kulturních a venkovských prvků, čímž podněcuje tvorbu podmínek k odpovědnému využívání kulturních a venkovských prvků, rozvoji obcí a zvyšování hodnoty území a kvality kulturního a společenského života na venkově. Všechny podpořené projekty účel naplnily a závazných parametrů (počet obnovených objektů) dosáhly.

Naplňování vymezených cílů a hodnocení dopadů bylo sledováno prostřednictvím kontroly dokladů předložených po realizaci (u všech projektů) a v rámci následných veřejnosprávních kontrol realizovaných na místě (u kontrolního vzorku 5 % ze schválených žádostí).

Cíl dotačního podprogramu se daří naplňovat. Dochází k záchraně kulturních, historicky významných prvků venkova, zachování charakteristického rázu vesnic jako kulturní hodnoty, navázání na jednotlivé tradice a historii, zvýšení turistické atraktivnosti a oživení venkovského prostoru. Do následujícího období se doporučuje pokračovat v realizování kontrol na místě.

14.1.16. Program 129 710 – „Centra odborné přípravy“

Cílem programu 129 710 je podpora vybavení Center odborné přípravy (COP), tj. středních a vyšších odborných škol resortního zaměření (zemědělství, lesnictví, rybářství, potravinářství, veterinářství, vinohradnictví a zahradnictví) moderními učebními pomůckami investičního charakteru. Doba realizace 2017–2023. V rámci programu je plnění cílů průběžné a celková výše finančních prostředků vyhrazených pro program byla 415 000 000 Kč.

V rámci programu COP bylo v roce 2021 vydáno celkem 42 rozhodnutí a na základě doložených zpráv a splnění podmínek zásad a rozhodnutí byly vyplaceny v roce 2021 finanční prostředky 39 COP v celkové výši 60 887 376 Kč (z tohoto počtu byla COP Kladruby dotace proplacena za roky 2020 a 2021). Na základě realizovaných zadávacích řízení 42 příjemců dotace bylo v roce 2022 vyplaceno 64 332 742 Kč.

Schválený rozpočet v roce 2022 činil **70 000 000 Kč**, rozpočet po změnách byl beze změn. Konečný rozpočet činil 104 053 271 Kč. Celkem bylo čerpáno 64 332 742 Kč, z toho 32 038 761 Kč tvořil podíl státního rozpočtu a zbývající část 32 293 981 Kč tvořil podíl nároků z nespotřebovaných výdajů. 100 % z čerpané částky tvořily investiční výdaje.

K 31. 12. 2022 bylo od počátku realizace programu celkem vyčerpáno 334 946 585 Kč.

Dosavadní celkové čerpání dotačního programu v letech							
	2016	2017	2018	2019	2020	2021	2022
129D71*	0	39 710 104	46 278 719	61 833 538	61 904 106	60 887 376	64 332 742

Dokumentace programu a zásady programu schváleny do roku 2023. Je předpokládáno navázání na DP 129 710 Centra odborné přípravy v letech 2024+.

COP jsou při pořizování učebních pomůcek povinny postupovat podle zákona č. 134/2016 Sb., o zadávání veřejných zakázek, ve znění pozdějších předpisů (dále jen „ZZVZ“), dodržovat podmínky stanovené zásadami dotačního programu, vnitřními předpisy a pravidly zřizovatele žadatele. COP jsou při zadávání veřejných zakázek povinny postupovat dle principů hospodárnosti, účelnosti a efektivnosti, transparentnosti, přiměřenosti, rovného zacházení a zákazu diskriminace. Pro hodnocení všech nabídek je rozhodující ekonomická výhodnost nabídky ve smyslu § 114 ZZVZ. Tyto principy se vztahují na všechny zakázky, bez ohledu na výši jejich předpokládané hodnoty. Při zadávání zakázek malého rozsahu ve smyslu § 27 ZZVZ jsou COP dále povinny dodržovat postupy dané zásadami, které se odvíjejí od předpokládané hodnoty zakázky. MZe před vydáním rozhodnutí o poskytnutí dotace, proplacením dotace, kontrolou na místě pak kontroluje splnění podmínek dle zásad. Účelem dotace, tj. přínosem je zvýšení kvality odborného vzdělávání žáků a studentů COP, pořízením učebních pomůcek. Na základě každoročně zpracovaných „Informací o předpokládaném zkvalitnění výuky na základě pořízených učebních pomůcek“ je tento účel a přínos plněn.

Cílem programu je podpora COP a tento cíl je plněn průběžně. Každý rok jsou COP vybavována učebními pomůckami investičního charakteru, které umožní žákům a studentům osvojit si základní odborné dovednosti nezbytné pro výkon budoucího povolání. Vyhodnocení dotačního programu proběhne v souladu s dokumentací programu schválenou Ministerstvem financí po jeho ukončení v roce 2024. Předmětem vyhodnocení budou tyto údaje: identifikační údaje programu, harmonogram přípravy a realizace programu, cíle programu, parametry programu.

Na základě zhodnocení dotačního programu bylo přistoupeno k přípravě dotačního programu na období 2024 – 2028.

14.1.17. Program 129 040 – „Zajištění obnovy a rozvoje informačních a komunikačních technologií a systému MZe“

Cíl programu je rozvoj a obnova informačních systému a kybernetické bezpečnosti. Počátek realizace programu byl 01. 08.2021 a konec programu je stanoven na 31. 12. 2025. Celkem program předpokládá částku ve výši 1 950 000 000 Kč ze státního rozpočtu.

V roce 2022 byl schválený rozpočet ve výši **300 000 000 Kč**, rozpočet po změnách byl snížen o 250 000 000 Kč, na 50 000 000 Kč. Konečný rozpočet byl navýšen o nároky ve výši 250 000 000 Kč. Celkové čerpání v roce 2022 činilo 189 711 688 Kč, z čehož podíl státního rozpočtu byl 49 421 555 Kč a nároky z nespotebovaných výdajů činily 140 290 133 Kč. Poskytnutá suma byla ze 100 % tvořena kapitálovými výdaji.

Naplňování principů hospodárnosti, efektivnosti a účelnosti dle § 2 zákona o finanční kontrole je dodržováno dle interních směrnic, zejména Směrnice pro zadávání veřejných zakázek.

Obnova informačních systémů a kybernetické bezpečnosti a jejich rozvoj je kontinuální činnost, kterou nelze přestat vykonávat. Činnosti v rámci tohoto programu odpovídají stanoveným cílům – zefektivnění výkonu státní správy pomocí informačních technologií, nepřetržitá podpora pro přenos informací, integrace legislativních požadavků do informačních systémů, obnova morálně i technicky zastaralých technologií za nové a efektivnější.

Sledování naplňování vymezených cílů a hodnocení dopadů probíhá za pomoci průběžné aktualizace přehledu o čerpání prostředků státního rozpočtu na financování programu, průběžnou revizí a aktualizací investičních záměrů (změna stanovených výdajů), dle schváleného plánu veřejných zakázek.

K 31. 12. 2022 bylo od počátku realizace programu celkem vyčerpáno 189 711 688 Kč.

Dosavadní celkové čerpání dotačního programu v letech							
	2016	2017	2018	2019	2020	2021	2022
129V04*	0	0	0	0	0	0	189 711 688

14.1.18. Program 129 050 – „Rozvoj a obnova materiálně technické základny systému řízení Ministerstva zemědělství“

Program 129 050 „Rozvoj a obnova materiálně technické základny systému řízení MZe“ čerpá finanční prostředky na financování vlastních investic OSS pro potřeby ICT, stavebních akcí, nákup dopravních prostředků, strojového a laboratorního vybavení.

Schválený rozpočet byl v celkové výši **306 862 500 Kč**, z toho bylo 100 % kapitálových výdajů. Celkový rozpočet po změnách oproti schválenému rozpočtu zůstal beze změn. V rámci programu 129 050 celkem čerpané prostředky činily **73 621 039 Kč**, tj. 23,99 % rozpočtu po změnách/konečnému rozpočtu.

Program 129 05 má stanovenou dobu realizace od 1. 4. 2022 do 31. 12. 2026, když předpokládá zdroje a potřeby ve výši 3 751 031 257 Kč, z toho 602 000 000 Kč finančních prostředků z EU na realizaci projektů zejména státních příspěvkových organizací.

Naplnění principů hospodárnosti, efektivnosti a účelnosti dle § 2 zákona o finanční kontrole je dodržováno dle interních směrnic, zejména Směrnice pro zadávání veřejných zakázek.

Pořízení a obnova informačních a komunikačních technologií v systému řízení MZe stejně jako podprogram Reprodukce majetku v systému řízení MZe je kontinuální činnost, kterou nelze přestat vykonávat.

Činnosti v rámci tohoto programu odpovídají stanoveným cílům – zefektivnění a zajištění výkonu státní správy a to pořízením budov, staveb a zpevněných ploch (parkovací plochy, nádvoří), technickým zhodnocením, rekonstrukcemi částí nebo celých budov a staveb, zajištěním vybavení resortních OSS a SPO pro výkon činností podle platných norem a předpisů v souladu s cíli a povinnostmi jednotlivých organizací, ale i pomocí informačních technologií, nepřetržitá podpora pro přenos informací, integrace legislativních požadavků do informačních systémů, obnova morálně i technicky zastaralých technologií za nové a efektivnější.

Sledování naplnění vymezených cílů a hodnocení dopadů probíhá za pomoci průběžné aktualizace přehledu o čerpání prostředků státního rozpočtu na financování programu, průběžnou revizí a aktualizací investičních záměrů (změna stanovených výdajů), pro a ve spolupráci s jednotlivými OSS a SPO kapitoly MZe.

K 31. 12. 2022 bylo od počátku realizace programu celkem vyčerpáno 73 621 039 Kč.

Dosavadní celkové čerpání dotačního programu v letech							
	2016	2017	2018	2019	2020	2021	2022
129V05*	0	0	0	0	0	0	73 621 039

14.2 Výdaje evidované v RIS ZED

Od roku 2022 jsou neinvestiční dotace poskytované Ministerstvem zemědělství evidovány taktéž v rozpočtovém informačním systému zjednodušené evidence dotací (dále jen „RIS ZED“).

Vzhledem k tomu, že RIS ZED nebyl spuštěn od 1. 1. 2022 činil schválený rozpočet v rámci dotačních akcí vedených v rámci RIS ZED 0 Kč. Rozpočet výdajů po změnách činil celkem **50 266 307 046 Kč**. Celkové čerpání činilo částku 54 887 380 859 Kč, z toho 15 343 758 482 Kč činilo čerpání nároků z nespotřebovaných výdajů.

Modul RIS ZED byl v průběhu roku 2022 v tzv. pilotním programu. Při zakládání programů v roce 2022 do modulu RIS ZED byla u jednotlivých programů (některé programy se týkají končícího programového období 2014) nastavena doba realizace včetně cíle programu. Při zakládání programů Ministerstvem financí na základě požadavku MZe nebyla požadována předpokládaná celková výše peněžních prostředků Evropské unie nebo finančních mechanismů a jiných zdrojů určených na realizaci programu. Některé programy se týkají končícího programového období 2014+, tak předpokládaná celková výše peněžních prostředků Evropské unie nebo finančních mechanismů není u uvedených programů uvedena. V průběhu roku 2022 nebylo možné zohlednit všechny údaje nutné v rámci jejich evidování, a proto údaje budou doplněny v průběhu roku 2023 tak, aby v závěrečném účtu za rok 2023 je bylo možné vyhodnotit.

Tabulka 131 - Čerpání rozpočtu v roce 2022 v rámci RIS ZED v Kč

Číslo programu	Název programu	Rozpočet po změnách 2022 Kč	Konečný rozpočet 2022 Kč	Skutečnost 2022 Kč	Poměr Skutečnost / konečný rozpočet %
Z2901	Společná zemědělská politika	36 721 550 441	49 679 526 206	40 619 998 880	81,76
Z2902	Dotace na činnost SZIF	2 050 000 000	2 050 000 000	2 050 000 000	100,00
Z2903	Podpora lesního hospodářství	3 550 484 011	5 458 946 365	4 249 238 980	77,84
Z2905	Podpora NNO	59 983 983	86 591 987	83 463 814	96,39
Z2908	OP Rybářství 2021-2027	10 000 000	10 000 000	0	0,00
Z2909	Podpora agrárního sektoru - Podpůrné a další programy	6 426 990 605	7 341 990 605	6 455 682 256	87,93
Z2910	Podpora agrárního sektoru	117 768 627	120 268 627	120 268 627	100,00
Z2911	Dlouhodobý koncepční rozvoj výzkumných organizací	585 071 760	595 827 041	585 071 760	98,19
Z2912	Program aplikovaného výzkumu MZe "Země" (2017-2025)	600 000 000	606 832 544	598 734 579	98,67
Z2913	OP Rybářství 2014-2020	144 547 619	217 058 436	124 921 964	57,55
Celkem		50 266 307 046	66 167 041 811	54 887 380 859	82,95

Tabulka 132 – Cíle a doba realizace programů v RIS ZED

Číslo programu	Název programu	Cíl programu	Doba realizace programu	
Z2901	Společná zemědělská politika	Zajištění Společné zemědělské politiky	1.1.2022	31.12.2029
Z2902	Dotace na činnost SZIF	Zajištění výdajů na správní činnosti a marketing SZIF	1.1.2022	31.12.2032
Z2903	Podpora lesního hospodářství	Podpora hospodaření v lesích poskytováním finančních příspěvků a dalších podpor vlastníkům lesů podle zákona č. 289/1995 Sb. (lesní zákon)	1.1.2022	31.12.2032
Z2905	Podpora NNO	Zapojení nestátních neziskových organizací do veřejně prospěšných činností realizovaných na základě strategií Ministerstva zemědělství	1.1.2022	31.12.2032
Z2908	OP Rybářství 2021-2027	Podpora sektoru akvakultury pomocí Evropského námořního, rybářského a akvakulturního fondu (ENRAF)	1.1.2022	31.12.2029
Z2909	Podpora agrárního sektoru - Podpůrné a další programy	Podpora agrárního sektoru v rámci národních programů a podpor	1.1.2022	31.12.2032
Z2910	Podpora agrárního sektoru	Podpora na udržování a využívání genetických zdrojů pro výživu a zemědělství (zákon č.148/2003 Sb.; č. 154/2000 Sb.)	1.1.2022	31.12.2032
Z2911	Dlouhodobý koncepční rozvoj výzkumných organizací	Nastavit pětileté výzkumné zaměření rezortních výzkumných organizací v souladu s Koncepcí výzkumu, vývoje a inovací Ministerstva zemědělství v segmentu institucionální podpory VaVal	1.1.2022	31.12.2022
Z2912	Program aplikovaného výzkumu MZe "Země" (2017-2025)	Nastavit rezortní rámec výzkumných potřeb, směrů a priorit v segmentu účelové podpory VaVa	1.1.2022	31.12.2025
Z2913	OP Rybářství 2014-2020	Zvýšení konkurenceschopnosti akvakultury v produkční i zpracovatelské oblasti.	1.1.2022	31.12.2023

Tabulka 133 - Čerpání rozpočtu v rozdělení na podíl SR, EU a NNV v roce 2022 v rámci RIS ZED v Kč

Číslo programu	Název programu	Skutečnost 2022	SR podíl	EU podíl	Čerpání NNV
Z2901	Společná zemědělská politika	40 619 998 880	6 419 935 498	34 200 063 382	12 557 975 765
Z2902	Dotace na činnost SZIF	2 050 000 000	2 050 000 000	0	0
Z2903	Podpora lesního hospodářství	4 249 238 980	1 746 733 345	2 405 701 251	1 899 921 703
Z2905	Podpora NNO	83 463 814	83 463 814	0	23 899 733
Z2908	OP Rybářství 2021-2027	0	0	0	0
Z2909	Podpora agrárního sektoru - Podpůrné a další programy	6 455 682 256	6 455 682 256	0	820 000 000
Z2910	Podpora agrárního sektoru	120 268 627	120 268 627	0	2 500 000
Z2911	Dlouhodobý koncepční rozvoj výzkumných organizací	585 071 760	585 071 760	0	0
Z2912	Program aplikovaného výzkumu MZe "Země" (2017-2025)	598 734 579	598 734 579	0	1 408 448
Z2913	OP Rybářství 2014-2020	124 921 964	29 103 283	95 818 682	38 052 833
Celkem		54 887 380 859	18 088 993 161	36 701 583 314	15 343 758 482

14.2.1 Společná zemědělská politika - (Z2901)

V rámci tohoto programu jsou v systému RIS ZED zaznamenány veškeré převody finančních prostředků z rozpočtu kapitoly MZe do rozpočtu SZIF za účelem realizace opatření v rámci Společné zemědělské politiky, tj. Programu rozvoje venkova, Přímých plateb a Společné organizace trhu.

Hlavním cílem Programu rozvoje venkova je obnova, zachování a zlepšení ekosystémů závislých na zemědělství prostřednictvím zejména agroenvironmentálních opatření, dále investice pro konkurenceschopnost a inovace zemědělských podniků, podpor vstupu mladých lidí do zemědělství nebo krajinná infrastruktura. Rozpočet po změnách pro tento program byl pro rok 2022 ve výši **11 900 723 995 Kč** (bez platových prostředků). Čerpána byla celková částka **14 258 045 119 Kč**, z toho 3 338 333 966 Kč z nároků z nespotřebovaných výdajů.

Přímé platby zaujímají největší podíl vyplácených finančních prostředků v rámci zemědělských dotací. Zaměřují se zejména na šetrný přístup k životnímu prostředí, generační obměnu na venkově a na podporu odvětví nebo regionů, které jsou znevýhodněny z hlediska hospodářského, sociálního nebo environmentálního. Rozpočet po změnách pro přímé platby byl pro rok 2022 ve výši **22 614 577 000 Kč**. Čerpána byla celková částka **24 553 607 135 Kč**, z toho 9 077 544 617 Kč z nároků z nespotřebovaných výdajů.

Společná organizace trhu je aplikována u vybraných zemědělských komodit, u nichž jsou závazným způsobem stanovovány některé podmínky výroby a obchodu a podporovány intervenčními zásahy, dotacemi, licenční politikou při dovozu a vývozu zemědělských komodit z a do třetích zemí, úpravou obchodních podmínek a podobně. Cílem opatření je minimalizovat výkyvy v nabídce jednotlivých komodit a tím i v cenách placených zemědělcům a rovněž stabilizovat ceny pro konečného spotřebitele. Rozpočet po změnách pro tyto opatření byl pro rok 2022 ve výši **834 485 354 Kč**. Čerpána byla celková částka **976 582 534 Kč**, z toho 142 097 181 Kč z nároků z nespotřebovaných výdajů.

V roce 2022 došlo navíc k navýšení rozpočtu na podporu opatření v rámci společné organizace trhu, a to v souvislosti s vypuknutím konfliktu na Ukrajině. V důsledku toho byl rozpočet po změnách navýšen o částku **1 371 764 092 Kč**. Čerpání finančních prostředků bylo ve výši **831 764 092 Kč**.

14.2.2 Dotace na činnost SZIF (Z2902)

SZIF zajišťuje v souladu s právními předpisy, právem Evropské unie a mezinárodními smlouvami činnosti zajišťující poskytování dotací a kontrolu plnění podmínek jejich poskytnutí, provádí intervenční nákupy zemědělských komodit a další činnosti. Na zajištění těchto činností je SZIF poskytován každý rok objem finančních prostředků na správní výdaje. Dále jsou SZIF poskytovány finanční prostředky na podporu marketingu zemědělských výrobků a potravin.

Rozpočet po změnách na správní výdaje SZIF a podporu marketingových činností činil v roce 2022 celkovou částku **2 050 000 000 Kč**. Celkové čerpání bylo taktéž ve výši **2 050 000 000 Kč**.

14.2.3 Podpora lesního hospodářství (Z2903)

Ministerstvo zemědělství poskytuje finanční příspěvky v případě lesů, které nejsou vojenskými lesy ani nejsou na území národních parků a jejich ochranných pásem. Právní základem je přitom nařízení vlády č. 30/2014 Sb., o stanovení závazných pravidel poskytování finančních příspěvků na hospodaření v lesích a na vybrané myslivecké činnosti.

V RIS ZED dochází v rámci lesního hospodářství k administraci podpor zaměřených na hospodaření v lesích, na vybrané myslivecké činnosti, na podpory v oblasti akreditované poradenské činnosti v lesním hospodářství a příspěvků na zmírnění dopadů kůrovcové kalamity.

Rozpočet po změnách na podporu opatření lesního hospodářství činil v roce 2022 celkovou částku **3 550 484 011 Kč**. Celkové čerpání bylo ve výši **4 249 238 980 Kč**.

14.2.4 Podpora nestátním neziskovým organizacím MZe (Z2905)

Ministerstvo zemědělství poskytuje, v souladu se Zásadami vlády pro poskytování dotací ze státního rozpočtu České republiky nestátním neziskovým organizacím ústředními orgány státní správy, schválených usnesením vlády ze dne 1. června 2020 č. 591, dotace nestátním neziskovým organizacím

Dotace byly poskytnuty na realizaci projektů nestátních neziskových organizací, které přispívají k naplňování cílů státní politiky, vyplývajících především z Hlavních oblastí státní dotační politiky vůči NNO pro rok 2022. Jednalo se o projekty, zaměřené na činnosti podporované v rámci následujících pěti dotačních programů:

- Ochrana životního prostředí a udržitelný rozvoj
- Podpora zdraví, včetně péče a pomoci zdravotně postiženým
- Vzdělávání a propagace
- Zájmová a další volnočasová činnost pro děti a mládež

Rozpočet po změnách na podporu neziskových organizací činil v roce 2022 celkovou částku **59 983 983 Kč**. Celkové čerpání bylo ve výši **83 463 813 Kč**.

14.2.5 Operační program Rybářství 2021-2027 (Z2908)

Operační program Rybářství 2021-2027 je nástrojem čerpání prostředků z Evropského námořního, rybářského a akvakulturního fondu (ENRAF) v programovém období 2021–2027 a přispívá především k plnění cílů Společné rybářské politiky, Zelené dohody pro Evropu a Víceletého národního strategického plánu pro akvakulturu. OP Rybářství 2021-2027 bude financován z Evropského námořního, rybářského a akvakulturního fondu (ENRAF).

V České republice je OP Rybářství zaměřen na odvětví sladkovodní akvakultury a jeho hlavním cílem je konkurenceschopná, odolná a udržitelně se rozvíjející akvakultura, což je zároveň hlavní cíl pro oblast akvakultury definovaný v Zelené dohodě a v navazující strategii Evropské komise „Od zemědělce ke spotřebiteli“.

V rámci OP Rybářství 2021-2027 **nedošlo** v roce 2022 k žádnému čerpání finančních prostředků.

14.2.6 Podpora agrárního sektoru – Podpůrné a další programy (Z2909)

V rámci tohoto programu má být vedena nejen výplata neinvestičních finančních prostředků Podpůrnému a garančnímu rolnickému a lesnickému fondu, a. s (dále jen „PGRLF“), který patří do specifického ukazatele Podpora agrárního sektoru, v tom: ostatní dotace. Dále by měla v rámci tohoto programu být vedena výplata neinvestičních finančních prostředků Vinařskému fondu, jejichž výplata v roce 2022 je však nesprávně vedena v programu „Podpora agrárního sektoru“ (Z2910).

Finanční prostředky určené na výplatu podpory PGRLF jsou určeny na podporu programů, které jsou PGRLF administrovány a jejichž cílem je zvýšení konkurenceschopnosti českého zemědělství, lesnictví, potravinářství. Dalšími cíli těchto programů je přispění k rozvoji venkova, podpoře zaměstnanosti ve venkovských oblastech a zabezpečení potravinové soběstačnosti České republiky.

Rozpočet po změnách na podporu PGRLF činil v roce 2022 částku **1 750 000 000 Kč**. Celkové čerpání bylo ve výši **1 668 410 544 Kč**.

14.2.7 Podpora agrárního sektoru (Z2910)

V rámci programu Podpora agrárního sektoru (Z2910) evidovaném v rozpočtovém informačním systému zjednodušené evidence dotací je stanovený dotační titul, který je v rámci rozpočtu Ministerstva zemědělství veden v rámci specifického ukazatele Podpora agrárního sektoru, v tom: ostatní výdaje, je dotační titul 6 – Genetické zdroje. Tento dotační titul si klade za cíl chránit a udržovat genetické zdroje a tím přispívat k dalšímu rozvoji zemědělství.

Jeho rozpočet po změnách činil v roce 2022 **částku 78 500 000 Kč**. Celkové čerpání bylo ve výši **81 000 000 Kč**.

Nad rámec tohoto programu byly v roce 2022 vyplaceny neinvestičních finančních prostředků Vinařskému fondu, jehož výplata patří do programu RIS ZED Podpora agrárního sektoru – Podpůrné a další programy (Z2909, kde bude v roce 2023 výplata evidována. Finanční prostředky pro Vinařský fond se poskytují v souladu s písm. c), § 35 zákona č. 321/2004 Sb., o vinohradnictví a vinařství a o změně některých souvisejících zákonů (zákon o vinohradnictví a vinařství).

Schválený rozpočet finančních prostředků pro Vinařský fond v roce 2022 činil **40 000 000 Kč**. Celkové čerpání bylo ve výši **39 268 627 Kč**. Z tohoto důvodu je proto v roce 2022 v rámci programu Podpora agrárního sektoru (Z2910) vykázán rozpočet po změnách 117 768 627 Kč a celkové čerpání 120 268 627 Kč.

14.2.8 Dlouhodobý koncepční rozvoj výzkumných organizací (Z2911)

Ministerstvo zemědělství odpovídá za výzkum, vývoj a inovace v rámci agrárního sektoru České republiky. Je poskytovatelem účelové a institucionální podpory. Koncepčně a metodicky řídí resortní organizace zabývající se výzkumem. Ministerstvo také koordinuje spolupráci v oblasti resortního výzkumu a vývoje a inovací v rámci ČR a zapojování resortní vědeckovýzkumné základny do Evropského výzkumného prostoru a účastní se výzkumného programu OECD.

Koncepce výzkumu vývoje a inovací Ministerstva zemědělství na léta 2023-2032 byla schválena vládou ČR usnesením č. 724 ze dne 24. 8. 2022. Tato koncepce nastavuje základní rámec pro směřování resortního výzkumu v období let 2023-2032.

Pro naplnění poslání a vize ve věcném zaměření koncepce jsou přitom definovány tři klíčové oblasti:

- Bioekonomika,
- Smart zemědělství,
- Globální změny v biosféře.

Rozpočet po změnách na podporu dlouhodobého koncepčního rozvoje výzkumných organizací činil v roce 2022 částku **585 071 760 Kč**. Celkové čerpání bylo ve výši **585 071 760 Kč**.

14.2.9 Program aplikovaného výzkumu MZe „Země“ (2017-2025) (Z2912)

Tak jako v případě dlouhodobého koncepčního rozvoje výzkumných organizací dochází ze strany Ministerstva zemědělství taktéž k realizaci tzv. účelové podpory. V rámci této podpory je zřízena Národní agentura pro zemědělský výzkum (NAZV), která zabezpečuje již od roku 1994 národní dotace projektů výzkumu a vývoje financovaných z účelových prostředků Ministerstva zemědělství.

V roce 2022 byly Ministerstvem zemědělství podporovány projekty výzkumu a vývoje probíhající v Programu aplikovaného výzkumu Ministerstva zemědělství na období 2017–2025, „ZEMĚ“ (2017-2025). Celková alokace pro tento program činí 3 666 548 000 Kč, přičemž se jedná pouze o financování ze státního rozpočtu.

Rozpočet po změnách na Program aplikovaného výzkumu MZe „Země“ (2017-2025) činil v roce 2022 částku **600 000 000 Kč**. Celkové čerpání bylo ve výši **598 734 579 Kč**.

14.2.10 Operační program rybářství 2014-2020 (Z2913)

Operační program Rybářství 2014-2020 je nástrojem čerpání podpory z Evropského námořního a rybářského fondu v programovém období 2014–2020 a přispívá k provádění Společné rybářské politiky.

Hlavním cílem tohoto programu je zejména zvýšení konkurenceschopnosti tradiční akvakultury včetně investic do zachování udržitelné produkce tržních ryb. Dále se jedná o podporu investic do recirkulačních zařízení a tím zvýšení produkce ryb. Zvýšení podílu zpracovaných ryb, propagace akvakultury a podpora konzumace ryb. Podpora transferu vědeckých poznatků do podniků akvakultury a podpora formy hospodaření přispívající k zachování či zlepšování stavu životního prostředí a biologické rozmanitosti.

Rozpočet po změnách na Operační program rybářství 2014-2020 činil v roce 2022 částku **144 457 619 Kč**. Celkové čerpání bylo ve výši **124 921 964 Kč**.

OP Rybářství 2014-2020 je financován z Evropského námořního a rybářského fondu (ENRF), přičemž v souladu se schváleným programovým dokumentem pro OP Rybářství 2014-2020 je celková předpokládaná výše peněžních prostředků Evropské unie 31 108 015 EUR.

15 Přehled zálohových plateb na práce a dodávky, které nebyly v roce 2022 realizovány

V ročních účetních výkazech organizačních složek státu a příspěvkových organizací ke dni 31. 12. 2022 byly vykázány zálohové platby na dodávky neinvestičního charakteru, které nebyly v roce 2022 realizovány, úhrnem ve výši 34 312 122,17 Kč.

Na celkové částce záloh na dodávky neinvestičního charakteru se podílejí organizační složky státu částkou 28 746 741,33 Kč (83,78 %) a příspěvkové organizace částkou 5 565 380,84 Kč (16,22 %). Poskytnuté zálohy se týkají zejména dodávek energií, vody, CCS karet na pohonné hmoty, předplatného novin, odborných časopisů a publikací (sbírky zákonů, věstníky a časopisy). Podrobnější přehled zálohových plateb je uveden níže.

Zálohy na dlouhodobý hmotný majetek činily ke dni 31. 12. 2022 částku 1 088 532,40 Kč, a to 870 766,40 Kč u Státního pozemkového úřadu a 217 766,00 Kč u Zemského hřebčince Tlumačov.

Tabulka 134 - Přehled zálohových plateb na práce a dodávky v Kč k 31. 12. 2022

	Zálohy na DHM	Zálohy na platby provozního charakteru	
Státní veterinární správa	0,00	7 586 500,88	sbírky zákonů, el. energie, plyn, teplo, voda, ostatní služby
ÚSKVBL	0,00	306 800,00	el. energie, plyn, předplatné novin a časopisů
UKZUZ	0,00	3 074 455,60	vodné, teplo, plyn, el. energie, předplatné novin a časopisů
Ministerstvo zemědělství	0,00	9 902 845,60	CCS, teplo, vodné, služby, plyn, el. energie
Ústav pro hospodářskou úpravu lesů	0,00	1 076 699,59	el. energie, vodné a stočné, teplo, plyn, PHM, služby (ostatní)
Česká plemenářská inspekce	0,00	0,00	
Státní pozemkový úřad	870 766,40	5 681 124,66	zálohy u soudů, el. energie, vodné
Státní zemědělská a potravinářská inspekce	0,00	1 118 315,00	voda, teplo, plyn, el. energie, předplatné novin a časopisů
Celkem OSS:	870 766,40	28 746 741,33	
Státní veterinární ústav Praha	0,00	197 140,00	vodné, plyn
Ústav zemědělství a informací	0,00	1 971 996,88	vodné, plyn, CCS, služby, konference
Státní veterinární ústav Olomouc	0,00	1 018 237,16	voda, plyn, el. energie, poštovní, PHM, časopisy a zákony
Státní veterinární ústav Jihlava	0,00	91 600,00	vodné, plyn
Česká akademie zemědělských věd	0,00	409 418,00	nájemné
Národní hřebčín Kladruby	0,00	472 340,86	el. energie, plyn, mýtné
Národní zemědělské muzeum	0,00	1 283 345,07	el. energie, CCS
Zařízení služeb MZe	0,00	18 973,01	zálohy na sklad
Zemský hřebčinec Písek	0,00	74 628,11	el. energie, plyn
Zemský hřebčinec Tlumačov	217 766,00	27 701,75	zálohy na okna a dveře, nájem PB lahví, mýto
Mateřská škola Klásek	0,00	0,00	
Celkem PO:	217 766,00	5 565 380,84	
Celkem OSS + PO:	1 088 532,40	34 312 122,17	

16 Kurzové rozdíly

Usnesení vlády č. 1397 ze dne 12. 11. 2008 ukládá ministerstvu vyčíslit (statistické vykazování) v rámci státního závěrečného účtu kapitoly kurzové rozdíly za příslušný rok.

Tabulka 135 - Kurzové rozdíly za rok 2022

Ukazatel	v Kč
Společná organizace trhu	- 9 365 181
Přímé platby (SAPS)	- 1 109 270 584
Program rozvoje venkova (PRV, EURI)	- 100 096 270

Z přiložené tabulky vyplývá kurzový rozdíl celkem ve výši - **1 218 732 035 Kč**. Uvedené kurzové rozdíly jsou vyčísleny jako rozdíl částky v Kč uvedené v žádostech SZIF a částky v Kč uvedené na výpisu z ČNB při příjmu prostředků od Evropské Komise.

17 Likvidace státních podniků

V roce 2022 neobdrželo Ministerstvo zemědělství žádné finanční prostředky týkající se likvidačních zůstatků státních podniků.

18 Návrtné finanční výpomoci

Tabulka 136 - Návrtné finanční výpomoci v Kč v roce 2022

Příjemce	Výše pohledávky k 1. 1. 2022 v Kč	Splaceno v roce 2022 v Kč (-)	Jiné změny pohledávky v roce 2022 v Kč (+/-)	Výše pohledávky k 31. 12. 2022 v Kč
Ligra, a.s.	6 329 940,24	0,00	0,00	6 329 940,24
Jiří Pavlík	1 221 537,58	27 322,94	0,00	1 194 214,64
Josef Hřebačka	46 243,69	0,00	0,00	46 243,69
Vinařský fond	143 565 500,00	16 691 500,00	0,00	126 874 000,00
Jiří Křepel	0,00	18 018,01	1 138 479,00	1 120 460,99
Celkem	151 163 221,51	16 736 840,95	1 138 479,00	135 564 859,56

Vinařský fond při splácení návratných finančních výpomocí dodržuje platební disciplínu. V případě p. Jiřího Pavlíka se jednalo o dílčí úhradu v rámci probíhajícího insolvenčního řízení. V roce 2022 byla do účetnictví MZe zaúčtována dodatečně zjištěná pohledávka z návratných finančních výpomocí za p. Jiřím Křepel, která byla během roku částečně uhrazena.

19 Bezúplatné převody majetku

Ministerstvo zemědělství

V roce 2022 převedlo Ministerstvo zemědělství bezúplatně dlouhodobý majetek mimo organizační složky státu v následující výši ocenění pořizovacími cenami:

Tabulka 137 - Bezúplatné převody mimo OSS – pozbytí – v Kč v roce 2022

Stavby	63 512	Ředitelství silnic a dálnic, s.p.o.
Pozemky	210 452	Povodí Moravy, s.p.
Dlouhodobý hmotný majetek - vozidla	51 590	
z toho:	42 390	Státní zkušebna zemědělských, potravinářských a lesnických strojů, a.s.
	9 200	Zemský hřebčinec Písek, s.p.o.

Na celkovém objemu dlouhodobého majetku pozbytého bezúplatným převodem mimo organizační složky státu v roce 2022, který činil 115 169,16 Kč, se nejvýznamněji podílel převod silničního propustku na státní příspěvkovou organizaci Ředitelství silnic a dálnic, a to ve výši 55,1 %). V rámci církevních restitucí Ministerstvo zemědělství v roce 2022 nevydalo oprávněným osobám žádný majetek.

Ministerstvo zemědělství v roce 2022 nabylo bezúplatným převodem od Povodí Moravy, s.p. pozemky ve výši ocenění 2 992,02 Kč.

Státní veterinární správa

V roce 2022 Státní veterinární správa bezúplatně převedla nemovitý a dlouhodobý majetek v zůstatkové ceně ve výši 727 387,81 Kč.

Úřadu pro zastupování státu ve věcech majetkových bylo bezúplatně převedeno:

- budova KVS pro JmK, Inspektorát Znojmo, Přímětice č.p. 316, zapsaná na LV 273 KÚ Znojmo-Přímětice, parcela st. p. č. 582;
- budova OKAL v KÚ Staňkov, ve správě KVS pro Plzeňský kraj;
- pozemek, zapsáno na LV 273 v KÚ Znojmo – Přímětice, Přímětice 330, p. č. st. 325, 335 m² zastavěná plocha a nádvoří;
- pozemek p. č. 348/3, o výměře 43 m², v KÚ Ústí nad Labem;
- pozemky v KÚ Staňkov, st. p. č. 61/4, 123 m², st. p. č. 61/5, 35 m², st. p. č. 61/6, 33 m², st. p. č. 61/7, 36 m², p. č. 3396, 381 m² ost. plocha;

Dále bylo bezúplatně převedeno pět služebních vozidel, a to: 1x služební vůz Škoda Fabia na Výzkumný ústav živočišné výroby (IČ: 00027014), 2x služební vůz Škoda Fabia a 1x Škoda Octavia na Zdravotní ústav se sídlem v Ústí nad Labem (IČ: 71009361), 1x služební vůz Škoda Roomster na Národní zemědělské muzeum (IČ: 75075741).

Státní zemědělská a potravinářská inspekce

V roce 2022 došlo k bezúplatnému převodu těchto dvou aktiv SZPI: V březnu bezúplatně převzala Generální inspekce bezpečnostních sborů osobní automobil Volkswagen Tiguan smlouvou SML/196/22/003 a v červnu byl bezúplatně převeden projektor 3LCD Epson EB-1761W, a to Základní škole a mateřské škole logopedické Brno smlouvou SML/194/22/008.

20 Majetkové účasti státu

Ministerstvo zemědělství mělo k 31. 12. 2022 majetkové účasti v celkové výši ocenění **336 558 530,72 Kč** v následujících společnostech:

- Podpůrný a garanční rolnický a lesnický fond, a.s. (PGRLF, a.s.), ve výši 1 000 000 Kč (založen na základě usnesení vlády č. 337 ze dne 20. 6. 1993),
- Státní zkušebna strojů, a.s. (SZS, a.s.), ve výši 197 500 000 Kč (založena na základě usnesení vlády č. 52 ze dne 14. 1. 2004),
- Jihomoravské pivovary, a.s., ve výši 138 041 600 Kč,
- Setuza, a.s., ve výši 13 000 Kč,
- Českomoravská společnost chovatelů, a.s., ve výši 3 930,72 Kč.

Majetkové účasti jsou oceněny pořizovacími cenami, popř. cenami, které jsou vzhledem k nedostupnosti potřebných historických informací za pořizovací ceny považovány.

K majetkové účasti v Jihomoravských pivovarech, a.s. vytváří MZe z důvodu předchozí dlouhodobé ztrátovosti opravnou položku, která k 31. 12. 2022 činila 120 660 494 Kč. K majetkové účasti ve společnosti Setuza, a.s. je z důvodu konkursního řízení vytvořena opravná položka ve výši 13 000 Kč (100 %).

21 Finanční vypořádání náhrad za rok 2022 poskytovaných podle zákona č. 243/1992 Sb., ve znění pozdějších předpisů

Podle zákona České národní rady č. 243/1992 Sb., kterým se upravují některé otázky související se zákonem č. 229/1991 Sb., o úpravě vlastnických vztahů k půdě a jinému zemědělskému majetku, ve znění zákona č. 93/1992 Sb., ve znění pozdějších předpisů, je Ministerstvo zemědělství příslušné k poskytování finančních náhrad, které jsou uvedeny v § 10 odst. 1) citovaného zákona.

K plnění příslušných ustanovení zákona č. 243/1992 Sb., ve znění pozdějších předpisů, byly Ministerstvu zemědělství na základě § 6 odst. 3) zákona č. 331 ze dne 7. prosince 1993, o státním rozpočtu České republiky na rok 1994 a o změně a doplnění některých zákonů, poskytnuty mimořádně finanční prostředky z Fondu národního majetku ČR v roce 1994 ve výši 2 mld. Kč, které jsou uloženy na účtu státních finančních aktiv. Z této částky bylo k 31. 12. 2022 vyčerpáno celkem 287 569 911,84 Kč, z toho:

v roce 1994	118 369 991,49	v roce 2009	539 893,00
v roce 1995	47 999 391,84	v roce 2010	24 298,00
v roce 1996	46 732 947,77	v roce 2011	524 028,00
v roce 1997	14 553 494,13	v roce 2012	384 668,00
v roce 1998	15 647 311,13	v roce 2013	240 486,00
v roce 1999	6 928 422,10	v roce 2014	87 592,20
v roce 2000	10 069 756,00	v roce 2015	0,00
v roce 2001	5 982 140,60	v roce 2016	0,00
v roce 2002	1 720 505,70	v roce 2017	2 501 760,00
v roce 2003	1 445 676,00	v roce 2018	756 669,94
v roce 2004	2 318 366,60	v roce 2019	11 113,00
v roce 2005	1 636 904,00	v roce 2020	184 955,00
v roce 2006	1 465 731,00	v roce 2021	3 847 844,74
v roce 2007	1 893 049,00	v roce 2022	0,00
v roce 2008	1 702 916,60		

Čerpání finančních prostředků na náhrady nelze z centra ovlivnit. Dokladování nároků je mnohdy velmi zdouhavé a řada případů končí u soudu. Časový horizont ukončení restitucí zemědělského majetku nelze zatím odhadnout. Proto byl s Ministerstvem financí dohodnut postup, jímž bude možno zajistit plynulý průběh finančních náhrad až do pokrytí všech nároků.

K úhradám byl pro Ministerstvo zemědělství zřízen u ČNB Praha účet zvláštních prostředků č. 40037-1226001/0710 s názvem „FNM-restituce zemědělského majetku“. Na základě ujednání s Ministerstvem financí byly finanční prostředky podle potřeby převáděny v průběhu příslušného roku na uvedený účet MZe. V roce 2022 nebyly na daný účet převedeny žádné finanční prostředky.

V roce 2022 nebyla Ministerstvem zemědělství poukázána náhrada v hotovosti ani fyzické ani právnické osobě.

Na základě dopisu Ministerstva financí čj. 195/42 038/95 ze dne 2. 8. 1995 ve věci použití finančních prostředků z běžného účtu MZe na restituční náhrady bylo z titulu potřeby soustředit na jednom účtu finanční prostředky na náhrady vyplývající pro MZe z § 10 odst. 1 zákona č. 243/1992 Sb., ve znění pozdějších předpisů, převedeno z účtu zvláštních prostředků MZe č. 30031-1226001/0710 ve prospěch účtu „Účty vratek nepoužitých prostředků SFA a jiných“ č. 7974-31927001/0710 (od roku 2010 ve prospěch účtu „Ostatní příjmy kapitoly OSFA“ č. 8977-31927001/0710, od roku 2013 ve prospěch účtu „Účet pro úhrady restitucí a ostatní účelové prostředky Ministerstva zemědělství“ č. 1978-21227001/0710) celkem 508 643 220,41 Kč, z toho v roce 2022 – 198 700,68 Kč.

22 Vyhodnocení veřejných zakázek o předpokládané hodnotě nejméně 300 000 000 Kč

Ministerstvo zemědělství v roce 2020 realizovalo výdaje v rámci veřejné zakázky „**Provoz a rozvoj aplikační infrastruktury a služeb MZe 2019+**“ (dále také „PRAIS 2019+“).

Předmětem této zakázky je kontinuální zajištění provozu a rozvoje aplikační infrastruktury a služeb MZe. Provoz a rozvoj aplikační infrastruktury je klíčový pro procesování přímých plateb a dodržení evropské a národní legislativy. MZe je odpovědné za provádění společné zemědělské politiky Evropské unie podle příslušných přímo použitelných předpisů Evropské unie. Za tímto účelem byly ministerstvem zřízeny zemědělské registry a kontrolní systémy. Dále je předmětem portál eAGRI a registry MZe. Zakázka se skládá z provozu a rozvoje registrů.

Smlouva byla uzavřena se společností O2 IT Services s.r.o. dne 16. 07. 2019, smluvní cena je stanovena jako maximální do výše **494 793 592,- Kč bez DPH** (598 700 246,32 Kč s DPH) na období 4 let od zahájení provozu smlouvy. Cena je rozdělena na paušální provozní část (189 478 246,32 Kč) a rozvojovou část stanovenou rámcem 38 000 člověkodnů (409 222 000 Kč).

Provoz PRAIS 2019+ byl zahájen od 1. 10. 2019 (od podpisu smlouvy do 30. 9. 2019 probíhala inicializace smlouvy). V roce 2019 bylo ze smlouvy čerpáno 12 088 650 Kč. V roce 2020 bylo čerpáno 122 401 578 Kč. V roce 2021 bylo čerpáno 55 573 343 Kč v rámci provozu systému (neinvestiční prostředky) a 102 165 503 Kč na rozvoj systému (investiční prostředky). V roce 2022 bylo čerpáno 52 691 401 Kč v rámci provozu systému (neinvestiční prostředky) a 95 890 029 Kč na rozvoj systému (investiční prostředky).

23 Rezervní fond

K datu **1. 1. 2022** činil stav rezervního fondu celkem **53 559 591 Kč**, k **31. 12. 2022** byl stav rezervního fondu celkem **59 881 437 Kč**.

V souladu se zákonem č. 218/2000 Sb., o rozpočtových pravidlech, v platném znění, byly v roce 2022 zapojeny do neinvestičních výdajů prostředky rezervních fondů OSS (účet s předčíslem 123-) v celkové výši 5 960 232 Kč, které byly převedeny na příjmový účet s předčíslem 19-.

- Ministerstvo zemědělství čerpalo neinvestiční výdaje ve výši 2 076 697 Kč na činnost Koordinačního místa pro spolupráci s EFSA a na zajištění akcí v rámci českého předsednictví v Radě EU.
- OSS Ústřední kontrolní a zkušební ústav zemědělský v roce 2022 čerpal 27 100 Kč v rámci programu Horizont 2020 a 10 000 Kč na tisk Kalendáře pro vinohradníky a vinaře pro rok 2023.
- OSS Ústav pro hospodářskou úpravu lesů Brandýs nad Labem čerpala částku 676 149 Kč na projekty Pathfinder a E-Forest.

Kromě toho na překročení rozpočtu běžných a kapitálových výdajů OSS ÚSKVBL v celkové výši 33 520 096 Kč (zdroj 2100000) je vykazováno použití příjmů za odbornou činnost na překročení rozpočtu běžných výdajů podle zákona č. 378/2007 Sb., o léčivech a o změnách některých souvisejících zákonů, v platném znění. Prostředky tvořené z příjmů za odborné úkony spojené s registrací léčiv a léčivých přípravků byly převedeny z účtu OSS ÚSKVBL s předčíslem 35- do příjmů státního rozpočtu na účet s předčíslem 19- v celkové částce 33 520 096 Kč.

24 Zahraniční služební cesty a mezinárodní spolupráce

24.1 Zahraniční služební cesty

Ministerstvo zemědělství

V roce 2022 uskutečnili zaměstnanci Ministerstva zemědělství celkem 645 zahraničních služebních cest v celkové výši 9.683.837,67 (položka 517300).

Výdaje na tyto cesty byly spojeny především s účastí na jednání v pracovních orgánech EU: řídicích, stálých, regulačních a expertních výborů EK, na jednání pracovních skupin Rady EU, s účastí na zasedáních v rámci zastupování ČR Stálého zemědělského výboru a Výboru pro zemědělství FAO, na jednáních výborů OECD a na jednotlivých jednáních WTO.

V rámci CZ PRES bylo důležité dosáhnout společné vize EU, bylo nutné nastudovat samotné organizační procesy a jednotlivé agendy. S tímto souvisí hojná účast (více než 30) zaměstnanců MZe v jarních měsících na stážích na Stálém zastoupení ČR při EU v Bruselu, jejichž účelem bylo nastudování procesů a fungování orgánů a jednání EU s ohledem na přípravu předsednictví České republiky v Radě EU ve druhém pololetí roku 2022.

Pracovníci ministerstva nejčastěji cestovali na jednání do institucí EU, zúčastnili se aktivně jednání Rady ministrů a pracovních skupin **Rady EU**:

- jednání SCA - pravidelná jednání Rady pro zemědělství a rybnářství EU
- jednání pracovní skupiny Rady pro vnitřní a vnější politiku rybolovu
- pravidelného zasedání Výboru pro horizontální otázky – zeměpisná označení a označení původu
- přípravného jednání Codex Committee on Pesticides Residues
- jednání pracovní skupiny pro lesnictví Rady EU
- jednání PS AGRIFIN
- jednání pro mezinárodní potravinové a zemědělské otázky FAO
- jednání pracovní skupiny pro komodity – PROBA
- plenárního zasedání Codexu Alimentarius pro koření
- jednání pracovní skupiny Codex Alimentarius pro hygienu potravin
- jednání skupiny Výboru pro civilní nouzové plánování NATO pro potraviny a zemědělství
- jednání PS pro pesticidy / přípravky na ochranu rostlin
- jednání pracovní skupiny Rady pro životní prostředí

Zasedání pracovních skupin Rady EU i pracovních skupin v rámci EK jsou pro ČR velmi významné a mohou mít dopad i na legislativní opatření v rámci EU.

Státní veterinární správa

Zahraniční služební cesty byly realizovány především z hlediska zabezpečení jednání pracovních skupin Komise a Rady EU. Výdaje na zajištění zahraničních služebních cest byly ve výši 1 086 100,97.

Refundace cestovních výdajů hrazených v případě účasti expertů na jednáních pracovních skupin Komise a Rady EU byly v roce 2022 proplaceny ve výši 350 984,84 Kč, z toho Evropskou komisí v částce 131 194,84 Kč a prostřednictvím Ministerstva financí v rámci účasti na jednáních Rady EU ve výši 219 790 Kč.

Státní zemědělská a potravinářská inspekce

Celkové výdaje na zahraniční pracovní cesty činily v roce 2022 částku 603 tis. Kč. Hlavním přínosem zahraničních aktivit je získávání nových informací a posílení know-how SZPI jako dozorového orgánu působícího na vnitřním trhu EU. Účast na různých konferencích, sympoziích, workshopech a dalších vzdělávacích akcích je významná pro získávání aktuálních informací potřebných pro výkon pracovní pozice daného účastníka. Informace získané na ZPC jsou dále poskytovány těm kolegům, jejichž činnosti se rovněž týkají, např. v rámci oborových porad. Díky ústupu pandemie Covid-19 se zaměstnanci SZPI opět začali účastnit zahraničních pracovních cest; drtivá většina cest v roce 2022 směřovala na rozličná školení Better Training for Safer Food, případně na workshopy určené pro zaměstnance laboratoří a v rámci projektu přeshraniční spolupráce. Dále se účastnili Pravidelná neformální setkání vedoucích představitelů dozorových orgánů v oblasti potravin Heads of Agencies. SZPI nadále udržuje aktivní spolupráci s Mezinárodní organizací pro révu a víno (OIV). V roce 2022 působí zaměstnankyně SZPI na Stálém zastoupení ČR při EU. Inspektorka z olomouckého inspektorátu strávila 3 měsíce na stáži na DG SANTE

Ústav pro hospodářskou úpravu lesů

V roce 2022 zaměstnanci ÚHÚL uskutečnili celkem 48 zahraničních služebních cest. Většina těchto cest byla v rámci českého předsednictví v Radě EU (CZ PRES) do Bruselu (20) a jedna v rámci Zasedání Výboru FAO pro lesnictví (COFO 26) do Říma. Patnáct cest bylo uskutečněno v rámci čtyřletého projektu realizovaného ÚHÚL s podporou Mendelovy univerzity v Brně. Projekt je zaměřen na zlepšení kvality života místních obyvatel v Aragvi cestou zachování a přirozeného vývoje horských lesních ekosystémů a implementace trvale udržitelného hospodaření v lesích chráněné oblasti Gruzie. Další cesta byla první cestou mezinárodního projektu, PathFinder, který řeší tvorbu společného systému monitorování evropských lesů. Ostatní cesty byly v souvislosti se zapojením do mezinárodních procesů, při nichž specialisté ÚHÚL reprezentují nejen ÚHÚL, ale i Českou republiku. Jednalo se o cesty spojené například se zapojením do implementace Karpatské úmluvy, členství v pracovních skupinách FAO/UNECE nebo Intergate. Účast zaměstnanců ÚHÚL na odborných pracovních setkáních a mezinárodních projektech přispívá ke stále se rozvíjející profesionalizaci v daných tématech a k mezinárodnímu rozhledu v jejich oboru. Z rozpočtu ÚHÚL byla v roce 2022 čerpána částka 2 028 858 Kč.

Ústav pro státní kontrolu veterinárních biopreparátů a léčiv

Z rozpočtu ÚSKVBL na pracovní cesty byly v roce 2022 čerpány prostředky ve výši 708 220 Kč. Tyto pracovní cesty vykonali odborní pracovníci Ústavu zejména z důvodu účasti na jednáních komisí EMA, odborné semináře a školení a na pracovní cesty v rámci inspekční činnosti.

Ústřední kontrolní a zkušební ústav zemědělský

Ústav každoročně realizuje ze svého rozpočtu zahraniční služební cesty, které jsou převážně spojeny se zastupováním resortu zemědělství ve stálých misích Evropské unie v Bruselu a v mezinárodních organizacích, ve kterých má ústav členství (UPOV, ALVA, ISTA, ISO/CEN, VD LUFA, EPPO, BTSF, apod.).

Rozpočet na zahraniční služební cesty byl v rámci ústavu stanoven pro rok 2022 ve výši 5 800 000 Kč (vč. refundací a projektů). Vzhledem k předsednictví ČR v EU byla třeba osobní účast odborníků ústavu na jednáních v Bruselu, což se odrazilo v množství uskutečněných zahraničních služebních cest.

Celkové náklady na zahraniční služební cesty představovaly v roce 2022 částku 4 565 331,44 Kč, refundováno bylo 615 947,57 Kč. Jedná se o veškeré výdaje na ZSC uskutečněné zaměstnanci ústavu, tedy jak cesty v rámci předsednictví, tak cesty v rámci zahraničních projektů i zastupování ústavu či ČR v mezinárodních odborných institucích a organizacích.

Státní pozemkový úřad

Za rok 2022 byly náklady na zahraniční služební cesty ve výši 10 720,00 Kč. Uskutečněny byly 2 zahraniční služební cesty na Slovensko:

Konference o pozemkovém právu – účel a přínos spočíval zejména v prezentaci o právním rámci, zkušenostech v praxi a možném budoucím vývoji. Předání a současně získání znalostí a zkušeností s možností jejich využití v příhraničních oblastech ČR, kde v blízkosti státní hranice se vlastnictví prolíná mezi jednotlivými státy.

Konference „Pedologické dni 2022“ – účel a smysl spočíval především v prezentaci „Inovace bonitačního systému půd v ČR“. Seznámení se s nejnovějšími poznatky, výsledky výzkumu a zahraničními zkušenostmi v oblasti půdoznalství, ochrany zemědělské půdy a monitorovacích nástrojů.

24.2 Zahraniční pracovní aktivity příspěvkových organizací

PO ÚZEI

PO ÚZEI zahraniční pracovní cesty sloužily k prezentaci dosažených výsledků a zpětné reflexi do aplikovaného výzkumu, výměně zkušeností a myšlenek, umožňují přístup k informacím, aktuálním poznatkům a směrům výzkumu a tvorbě podpůrných nástrojů pro rozhodování. Některé jsou uskutečňovány za účelem dojednávání či realizace účasti na mezinárodních projektech. V rámci účasti na programech mezinárodních institucí se jedná např. o účasti OECD, Evropské asociaci agrárních ekonomů (EAAE) apod. Tyto účasti umožňují přístup k informacím, rozvoji znalostí vědního oboru agrární ekonomika a politika a dále poznatků na vysoké úrovni zpravidla pro tvorbu podkladů pro potřeby rozhodování ministerstev (zejména MZe). PO ÚZEI vynaložil na výdaje na členství v mezinárodních organizacích částku 340 551 Kč a na zahraniční pracovní cesty včetně pojištění finanční částku 490 014 Kč.

PO ČAZV

Zahraniční činnost PO ČAZV byla v roce 2022 zaměřena do několika směrů, a to na dlouhodobé aktivity v Uniievrovských zemědělských akademiích (UEAA), na smluvní spolupráci se Slovenskou akademií pôdohospodárskych vied (SAPV), na smluvní spolupráci s Čínskou akademií zemědělských věd (CAAS) v Pekingu a Národní akademií zemědělských věd Ukrajiny (NAAS). V roce 2022 se PO ČAZV uskutečnila v rámci mezinárodní spolupráce těchto akcí a zasedání:

- Valné shromáždění OSN prohlásilo rok 2022 Mezinárodním rokem rybolovu a akvakultury. PO ČAZV se stala partnerem akcí připravovaných k Mezinárodnímu roku rybolovu a akvakultury (např. s Národním zemědělským muzeem a Knihovnou Antonína Švehly). Web PO ČAZV slouží jako informační portál k uvedené akci.
- 6. 10. 2022 a 2. 12. 2022 se prostřednictvím videokonference uskutečnilo zasedání Řídícího výboru UEAA, jehož součástí je také Česká republika zastoupená místopředsedou předsednictva PO ČAZV.
- Záštitu UEAA mezinárodního vědeckého symposia “Sustainable, Resilient and Fair Food Systems in the EU and Globally” (6. 10. 2022 – 7. 10. 2022 Nitra a Bratislava).
- V rámci mezinárodní spolupráce se PO ČAZV podílela na těchto aktivitách UEAA:
- Veřejná konzultace Evropské komise “o rostlinách vytvořených určitými novými genomickými technikami”.
- Mezinárodní vědecká konference “Agricultural Mechanization and Technology in Europe and Perspectives”, která byla organizována UEAA (27. 5. 2022 – 28. 5. 2022 Tbilisi), účast online.

V rámci mezinárodní spolupráce se PO ČAZV podílela na vydání těchto dokumentů, prohlášení:

- Doporučení UEAA v souvislosti s editací genomu plodin a hospodářských zvířat (The UEAA Recommendations for an EU regulation frame concerning Genome Editing Research and Development for Crop Plants and Farm Animals).
- Proceedings of the International Scientific Conference “Agricultural Mechanization and Technology in Europe and Perspectives”.

V roce 2022 nebyly PO ČAZV na zahraniční aktivity z důvodu jejich konání online vynaloženy žádné finanční prostředky.

PO NZM

V roce 2022 vědečtí pracovníci PO NZM vykazovali odbornou činnost v zahraničních institucích spíše online formou. Zahraniční cesty byly uskutečněny zejména v rámci výzkumného projektu NAKI II. Celkové náklady na tyto zahraniční cesty činily 19 914 Kč.

PO NZM je institucionálním členem např. AIMA (International Association of Agricultural a ICOM (International Council of Museums).

Pracovníci PO NZM jsou individuálními členy následujících mezinárodních nevládních organizací vědy a výzkumu, a to: ICOFOM Mezinárodní výbor ICOM pro muzeologii (Paříž), ICOFOM Mezinárodní výbor ICTOP pro vzdělávání muzejních pracovníků (Paříž), INTERCOM Mezinárodní výbor ICOM pro muzejní management (Paříž) a Forum of Slavic Cultures (Lublaň).

Pracovníci PO NZM jsou dále členy vědeckých zahraničních organizací ICOMOS Mezinárodní rada pro památky a sídla (Paříž), ICOFOM Mezinárodní výbor ICOM pro muzeologii (Paříž), ICOFOM Mezinárodní výbor ICTOP pro vzdělávání muzejních pracovníků (Paříž), INTERCOM Mezinárodní výbor ICOM pro muzejní management (Paříž), Vědecká rada – ZED-HIA, (Zentraleuropäisches digitales wirtschafts- und gesellschaftshistorisches interaktives Archiv), (Vídeň), Vědecká rada – Historické muzeum Slovenského národného múzea (Bratislava) a Forum of Slavic Cultures, Lublaň (Slovinsko).

Vědečtí pracovníci PO NZM v roce 2022 vykazovali další odbornou činnost v zahraničních institucích, a to: vyhotovování recenzních posudků pro zahraniční časopisy Museum Management and Curatorship, Journal of Tourism and Cultural Change, Scientific Reports, Culture Mangement: Science and Education – member of the scientific committee; recenze knihy Sustainable Management Practice in the German Art Museum pro Springer Nature a vytvoření mezinárodního týmu pro výzkum zeleného zadávání v oblasti muzeí. O výsledky výzkumu mezinárodního týmu projevilo zájem francouzské museum Cité des Sciences et Industries, jedno z nejvýznamnějších muzeí v Evropě.

PO NH Kladruby nad Labem

V roce 2022 PO NH Kladruby n. L. na vynaložila na výdaje na zahraniční aktivity celkovou finanční částku ve výši 712 780 Kč, v tom cestovné 442 054 Kč, pojištění 28 238 Kč a ostatní výdaje (ustájení koní, registrace koní, poplatky, mýto, startovné) v částce 242 488 Kč.

PO ZH Písek

U PO ZH Písek byly zahraniční cesty realizované z důvodu udržování partnerských vztahů s renomovanými chovatelskými subjekty v chovatelsky vyspělých zemích. Tyto snahy jsou navíc motivovány zejména snahou o získání kvalitního plemenného materiálu. U PO ZH Písek proběhly v roce 2022 tyto cesty:

- 25. – 26. 2. 2022 – Holandsko – převoz hřebců – celkem v částce 6 110 Kč,
- 13. – 17. 4. 2022 – Rakousko – jezdecké závody – celkem v částce 4 768 Kč,
- 21. – 23. 9. 2022 – Belgie – nákup koní – celkem v částce 6 728 Kč,
- 13. – 15. 11. 2022 – Německo – předvýběr hřebců – celkem v částce 3 691 Kč.

PO ZH Tlumačov

Organizace v roce 2022 podnikla tyto zahraniční cesty:

- 16. – 19. 6. 2022 – Skokové mezinárodní závody Liptovská Sielnica (Slovensko).

Celkové náklady na cestovné spojené s touto cestou jsou 6 350 Kč (stravné, parkovné a ostatní poplatky).

PO SVÚ Praha

Náklady na zahraniční služební cesty činily v roce 2022 cca 475 598 Kč. Do zahraničí cestují především vedoucí pracovníci oddělení v rámci NRL, projektu Bosna a Hercegovina a Srbsko.

PO SVÚ Jihlava

V roce 2022 bylo uskutečněno 26 zahraničních pracovních cest a bylo na ně vynaloženo celkem 309 000 Kč. Některé pracovní cesty byly refundovány ze strany pořadatele.

PO SVÚ Olomouc

Pracovníci ústavu v roce 2022 absolvovali 4 zahraniční pracovní cesty v celkové výši 12 000 Kč. Ostatní náklady byly refundovány příslušnými Evropskými referenčními laboratorii. Další zahraniční aktivity (rozvojová pomoc atp.) ústav v roce 2022 nerealizoval.

24.3 Expozice MZe na veletrzích a výstavách v roce 2021

24.3.1 Národní expozice pod gescí Ministerstva zemědělství na mezinárodních veletrzích a výstavách v zahraničí

Na přípravu a realizaci národních expozic pod gescí MZe na mezinárodních veletrzích a výstavách v zahraničí byly v roce 2022 vynaloženy finanční prostředky v celkové výši 8 491 187 Kč. Cílem prezentace v zahraničí je zvýšení exportu komodit a zpracovaných zemědělských produktů a potravin z České republiky, včetně státní prezentace na mezinárodní úrovni.

1. **Gulfood**, Dubaj, Spojené arabské emiráty, 13. - 17. 2. 2022
 - patří mezi nejvýznamnější potravinářské veletrhy na světě (společně se SIAL Paris, Anuga a SIAL China).
2. **International Agricultural Fair Novi Sad**, Novi Sad, Srbsko, 21. - 27. 5. 2022
 - největší zemědělský veletrh v JV Evropě.
3. **Biofach**, Norimberk, Německo, 26. - 29. 7. 2022 (přesun z původního termínu 13. - 17. 2. 2022 z důvodu epidemie Covid-19)
 - nejvýznamnější mezinárodní veletrh v oblasti bioproduktů, biopotravin a ekologického zemědělství v Evropě.

Ministerstvo zemědělství připravovalo účast i na dalších mezinárodních zemědělských a potravinářských veletrzích, které však byly zrušeny v důsledku epidemie Covid-19 (IGW 2022 v Berlíně) nebo v důsledku válečného konfliktu (Agrokomplex UFA v Ruské federaci). Na veletrhu FOODEX v Japonsku, kde byla oficiální účast formou národní expozice zrušena, byla účast realizována formou Projektu na podporu ekonomické diplomacie (PROPED). Původně plánovaná účast na veletrhu SIAL Paříž nebyla rovněž realizována z důvodu zrušení účasti ze strany SZIF.

24.3.2 Expozice Ministerstva zemědělství na veletrzích a výstavách v tuzemsku

Na přípravu expozic MZe na mezinárodních veletrzích a výstavách v tuzemsku byly v roce 2022 vynaloženy finanční prostředky v celkové výši 2 675 965 Kč. Cílem prezentace v tuzemsku je informování odborné i laické veřejnosti o činnosti MZe jako ústředního orgánu státní správy, včetně poskytování informací o společné zemědělské politice, činnosti jednotlivých odborných sekcí a útvarů MZe, včetně prezentace resortních institucí.

1. **Silva Regina**, Brno, 3. – 6. 4. 2022
 - mezinárodní výstava myslivosti, lesnictví a lovectví
2. **Země živitelka**, České Budějovice, 25. - 30. 8. 2022
 - mezinárodní agrosalón

Z důvodu epidemie Covid-19 byly některé tuzemské výstavy, na nichž plánovalo Ministerstvo zemědělství účast přesunuty na následující roky (Salima na rok 2023, Techagro na rok 2024).

25 Hodnocení výsledků vnějších a vnitřních kontrol

25.1 Informace o plnění nápravných opatření přijatých ke zjištěním z kontrolních akcí NKÚ

V roce 2022 připravoval odbor auditu a supervize MZe ve spolupráci s odbornými útvary MZe a resortními organizacemi:

- u jedné kontrolní akce NKÚ Informaci o plnění nápravných opatření přijatých ke kontrolním zjištěním NKÚ z dané kontrolní akce,
- u tří kontrolních akcí NKÚ Stanovisko MZe, v rámci kterého byla navržena nápravná opatření ke zjištěním NKÚ uvedeným v kontrolním závěru z dané kontrolní akce a v současné době jsou tato opatření MZe realizována či již přijata.

25.2 Informace o plnění nápravných opatření přijatých ke zjištěním z kontrol NKÚ

Kontrolní akce NKÚ č. 20/04 Intervence k zajištění udržitelné jakosti vod“ (dále jen „KA 20/04“):

- Cílem KA 20/04 je prověřit účelnost a efektivnost peněžních prostředků určených na intervence k zajištění udržitelné jakosti vod a eliminaci znečištění v důsledku antropogenních vlivů.
- Kontrolované období: od roku 2013 do roku 2020, v případě věcných souvislostí i období předcházející a období do ukončení kontroly.
- Kontrolované osoby: MZe, Český hydrometeorologický ústav, Ministerstvo zdravotnictví a Ministerstvo životního prostředí.
- Kontrolní závěr z KA 20/04 byl zveřejněn 19. 7. 2021 a ke zjištěním uvedeným v tomto závěru vypracovalo MZe svodné Stanovisko MZe, Stanovisko Ministerstva zdravotnictví a Stanovisko Ministerstva životního prostředí, v rámci kterého byla přijata nebo navržena nápravná opatření ke zjištěním NKÚ. Toto svodné Stanovisko schválila vláda ČR svým Usnesením č. 171 ze dne 9. 3. 2022 a uložila realizovat o nápravná opatření ke kontrolním zjištěním NKÚ z KA 20/04 a informovat o jejich plnění vládu ČR nejpozději do 9. 9. 2022.
- Informace o plnění nápravných opatření ke zjištěním uvedeným v kontrolním závěru ke KA 20/04 byla vzata na vědomí vládou ČR dne 14. 9. 2022. Z obsahu předkládané Informace je patrné, že opatření uložená k nápravě nedostatků zjištěných v rámci KA 20/04 jsou průběžně plněna anebo budou splněna v rámci nového Národního akčního plánu. Jsou tak vytvořeny předpoklady pro zamezení opakování NKÚ zjištěných nedostatků.

Kontrolní akce NKÚ č. 20/07 „Peněžní prostředky vynakládané na informační a komunikační technologie v resortu MZe“ (dále jen „KA 20/07“):

- Cílem KA 20/07 je prověřit, zda MZe a Státní zemědělský intervenční fond vynakládají prostředky státního rozpočtu na pořízení, provoz a rozvoj informačních a komunikačních technologií účelně a hospodárně.

- Kontrolované období: roky 2016 až 2019, v případě věcných souvislostí i období předcházející a období do ukončení kontroly.
- Kontrolované osoby: MZe a Státní zemědělský intervenční fond.
- Kontrolní závěr z KA 20/07 byl zveřejněn 26. 4. 2021 a ke zjištěním uvedeným v tomto závěru vypracovalo MZe Stanovisko ve spolupráci se Státním zemědělským intervenčním fondem, v rámci kterého byla přijata nebo navržena nápravná opatření ke zjištěním NKÚ. Toto Stanovisko bylo schváleno Usnesením vlády ČR č. 170 ze dne 9. 3. 2022. MZe má dle tohoto usnesení realizovat nápravná opatření ke kontrolním zjištěním NKÚ z KA 20/07 do 31. 12. 2027 a informovat vládu ČR o plnění nápravných opatření v termínech k 31. 1. 2024, 31. 1. 2026 a 31. 1. 2028.
- K 31. 12. 2022 MZe průběžně plnilo navržená nápravná opatření a o jejich plnění bude informovat vládu ČR v termínech stanovených Usnesením vlády ČR č. 170 ze dne 9. 3. 2022.

Kontrolní akce č. 20/23 „Peněžní prostředky státního rozpočtu a Evropské unie poskytované na potravinovou a materiální pomoc nejchudším osobám a na opatření ke snižování plýtvání s potravinami“ (dále jen „KA 20/23“):

- Cílem KA 20/23 bylo prověřit, zda MZe a Ministerstvo práce a sociálních věcí poskytují a příjemci používají peněžní prostředky státního rozpočtu a Evropské unie na potravinovou a materiální pomoc nejchudším osobám a na opatření ke snižování plýtvání s potravinami účelně a efektivně tak, aby bylo dosaženo stanovených cílů.
- Kontrolované období: roky 2016 až 2019, v případě věcných a časových souvislostí i předcházející a následující období.
- Kontrolované osoby: MZe a Ministerstvo práce a sociálních věcí.
- Ke zjištěním uvedeným v Kontrolním závěru NKÚ ke KA 20/23 vypracovalo MZe ve spolupráci s Ministerstvem práce a sociálních věcí Stanovisko, v rámci kterého přijalo nebo navrhlo nápravná opatření ke zjištěním NKÚ. Stanovisko ke Kontrolnímu závěru MZE-4520/2023-10012 3 z KA 20/23 schválila vláda ČR svým Usnesením č. 778 dne 14. 9. 2022 a MZe má ve spolupráci s Ministerstvem práce a sociálních věcí do 15. 3. 2023 informovat vládu ČR a Kontrolní výbor Poslanecké Sněmovny Parlamentu ČR o plnění těchto nápravných opatření.
- K 31. 12. 2022 MZe průběžně plnilo navržená nápravná opatření a o jejich plnění bude ve stanoveném termínu informovat vládu ČR.

Kontrolní akce č. 21/15 „Peněžní prostředky státu a Evropské unie vynakládané na propagaci zemědělských produktů a potravin“ (dále jen „KA 21/15“):

- Cílem KA 21/15 bylo prověřit, zda jsou peněžní prostředky státu a Evropské unie určené na podporu propagace zemědělských produktů a potravin poskytovány a čerpány v souladu s právními předpisy, účelně a hospodárně.
- Kontrolované období: roky 2016 až 2020, v případě věcných souvislostí i období předcházející a období do ukončení kontroly.
- Kontrolované osoby: MZe, Agrární komora ČR, Potravinářská komora ČR, PRO-BIO Svaz ekologických zemědělců, z.s. a Státní zemědělský intervenční fond.
- Ke zjištěním uvedeným v Kontrolním závěru NKÚ ke KA 21/15 vypracovalo MZe ve spolupráci se Státním zemědělským intervenčním fondem stanovisko, v rámci kterého k těmto zjištěním přijalo nebo navrhlo nápravná opatření. Stanovisko ke Kontrolnímu

závěru z KA 21/15 schválila vláda ČR svým Usnesením č. 968 ze dne 23. 11. 2022 a MZe má do 23. 5. 2023 informovat vládu ČR o plnění nápravných opatření.

- K 31. 12. 2022 MZe průběžně plnilo navržená nápravná opatření a o jejich plnění bude ve stanoveném termínu informovat vládu ČR.

25.3 Informace o koordinaci kontrol Finančního úřadu

V roce 2022 neprováděl Finanční úřad pro hl. m. Prahu na MZe žádnou kontrolu dle zákona č. 280/2009 Sb., daňový řád, ve znění pozdějších předpisů.

V roce 2022 byly v SZPI zahájena kontrola Finančním úřadem pro Královehradecký kraj – kontrola výkonu správy poplatků.

Národní zemědělské muzeum

Daňová kontrola za účelem ověření skutečností rozhodných pro správné zjištění a případné stanovení odvodu za porušení rozpočtové kázně dle ustanovení § 44 a ů 44a zákona č. 218/200 Sb., o rozpočtových pravidlech a o změně některých souvisejících zákonů (rozpočtová pravidla), v rozhodném znění při použití peněžních prostředků ze státního rozpočtu poskytnutých Ministerstvem zemědělství za období toku 2020 a 2021. Kontrola byla zahájena na základě a v rozsahu podnětu Ministerstva zemědělství v souvislosti se zjištěními dle protokolu veřejnosprávní kontroly a probíhá od 19. 9. 2022.

25.4 Veřejnosprávní kontroly

Odbor auditu a supervize MZe realizoval v průběhu roku 2022 veřejnosprávní kontroly u státních příspěvkových organizací, jejichž zřizovatelem je MZe:

- Česká akademie zemědělských věd, (ČAZV),
- Národní zemědělské muzeum, s.p.o.,
- Státní veterinární ústav Jihlava,
- Národní hřebčín Kladruby nad Labem,
- Zemský hřebčinec Tlumačov, s.p.o.

Dále provedl kontroly organizačních složek státu:

- Ústav pro státní kontrolu veterinárních biopreparátů a léčiv,
- Státní pozemkový úřad (kontrola delegovaných pravomocí v rámci Národního plánu obnovy),
- Ústřední kontrolní a zkušební ústav zemědělský.

Dle Plánu kontrol oddělení kontrol a evidence stížností v MZe na rok 2022 byly dále provedeny veřejnosprávní kontroly u státních podniků a státní akciové společnosti:

- Povodí Labe, s.p.,
- Mezinárodní testování drůbeže, státní podnik,
- Podpůrný a garanční rolnický a lesnický fond, a.s.

Mezi kontrolovanými osobami byly v roce 2022 rovněž příjemci finančních prostředků poskytnutých MZe, včetně účelových a institucionálních podpor poskytnutých pro konkrétní projekty a výzkumné záměry. Bylo zkontrolováno dodržování čerpání těchto prostředků a podmínek smluv o poskytnutí dotace u následujících subjektů:

- Společnost pro orbu ČR, z.s.,
- Český svaz včelařů, z.s.,
- Středoevropský institut ekologie zvíře, z.ú.,
- Výzkumný a šlechtitelský ústav ovocnářský, s.r.o.,
- Výzkumný ústav rostlinné výroby, v.v.i.,
- Výzkumný ústav veterinárního lékařství, v.v.i.
- Spolek pro rozvoj včelařství MÁJA,
- Možnosti tu jsou, o.p.s.

O zjištěných nedostatcích byl informován ministr zemědělství a odborné útvary MZe. Na základě výsledků kontroly Českého svazu včelařů, z.s. a Středoevropského institutu ekologie zvíře, z.ú. byly tyto kontrolované osoby po ukončení kontroly vyzvány k vrácení části finančních prostředků z poskytnuté podpory.

Dále odbor auditu a supervize MZe předal podezření na porušení rozpočtové kázně, dle § 44 odst. 1 písm. b) zákona č. 218/2000 Sb., o rozpočtových pravidlech a o změně některých souvisejících zákonů, ve znění pozdějších předpisů, místně příslušnému finančnímu úřadu, u zjištění z kontrol provedených u České akademie zemědělských věd, Národního zemědělského muzea, s.p.o. a Národního hřebčínu Kladruby nad Labem.

Kontrolované osoby jsou, na základě příslušných ustanovení zákona č. 320/2001 Sb., o finanční kontrole ve veřejné správě a o změně některých zákonů (zákon o finanční kontrole), povinny písemně informovat OAS o přijetí opatření k odstranění nedostatků zjištěných při kontrolách, a to ve lhůtě do 1 měsíce od ukončení kontroly a rovněž o jejich splnění ve lhůtě do 6 měsíců od jejich přijetí.

Oddělení kontrol a evidence stížností plnění těchto povinností průběžně sleduje a čtvrtletně o stavu plnění informuje ředitele OAS.

25.5 Interní audit

V rámci interních auditů byly v roce 2022 dokončeny auditní akce zaměřené např. na:

- vnitřní kontrolní systém,
- ověření nastavení fungování vybraných odborných komisí,
- ověření stavu plnění uložených nápravných opatření,
- systém pohledávek evidovaných na MZe,
- dodržování předpisů při zadávání veřejných zakázek,
- systém řízení rizik v prostředí MZe,
- systém řízení bezpečnosti informací.

V rámci auditních akcí realizovaných v roce 2022 byly zjištěny např. nedostatky týkající se dodržování smluvních podmínek, správy pohledávek po splatnosti, dodržování spisového a skartačního řádu, skladování výpočetní techniky, interních aktů řízení aj.

V oblasti vnitřního kontrolního systému byla identifikována zjištění týkající se provádění průběžné a následné řídicí kontroly a využívání postupů, které nejsou upraveny vnitřními akty řízení.

V roce 2022 byl realizován audit systému bezpečnosti informací (ISMS). Jelikož se jedná o specifickou oblast, je audit vykonáván s využitím externí přizvané osoby. Auditem bylo ověřeno plnění doporučení z předešlých auditních akcí stejného zaměření a vybrané významné informační systémy (dále jen „VIS“). Tyto VIS byly dále prověřeny na základě vybraných paragrafů vyhlášky č. 82/2018 Sb., o bezpečnostních opatřeních, kybernetických bezpečnostních incidentech, reaktivních opatřeních, náležitostech podání v oblasti kybernetické bezpečnosti a likvidaci dat. V rámci realizovaného auditu nebyla identifikována zjištění vysokého významu.

V jednotlivých auditních akcích realizovaných a ukončených v roce 2022 bylo identifikováno celkem 36 zjištění.

Jednotlivá rizika spojená s identifikovanými zjištěními byla interními auditory hodnocena s nízkou a střední mírou závažnosti. Celkem bylo na MZe identifikováno 34 rizik.

Nejčastěji byla identifikována rizika se střední mírou závažnosti, která tvořila 59 % celkových zjištění v ukončených auditních akcích za rok 2022. Riziko se střední mírou závažnosti bylo vyhodnoceno celkem u 23 zjištění. Druhou skupinu tvořila rizika s nízkou mírou závažnosti, která byla identifikována u 26 % zjištění. Riziko s nízkou mírou závažností bylo vyhodnoceno celkem u 10 zjištění. Riziko s vysokou mírou závažnosti bylo v roce 2022 identifikováno v 6 případech a podílelo se na celkovém počtu identifikovaných rizik 15 %.

Ke zjištěním uvedeným v jednotlivých Zprávách o provedených auditních akcích realizovaných a následně uzavřených v roce 2022 bylo navrženo 39 adresných doporučení, 9 příležitostí ke zlepšení a 2 doporučení pro představené/vedoucí zaměstnance v organizaci MZe.

O plnění nápravných opatření přijatých odbornými útvary MZe ke zjištěním z jednotlivých auditních akcí informuje OAS (oddělení interního auditu) pravidelně ministra zemědělství.

Na základě výsledků z jednotlivých auditů a ze závěrů z předchozích auditů, lze konstatovat, že vnitřní kontrolní systém je v organizaci MZe nastaven, avšak stále přetrvávají dílčí nedostatky.

Státní pozemkový úřad

Audit zavádění systému řízení kvality ve služebním úřadu (na SPÚ) - Cílem auditu bylo vyhodnocení rozsahu systému řízení kvality ve smyslu naplnění kritérií zlepšování, které vymezují povinnou minimální míru kvality ve služebních úřadech dle Metodického pokynu pro řízení kvality ve služebních úřadech.

Audit procesu údržby majetku - Cílem auditu bylo vyhodnocení rozsahu systému řízení kvality ve smyslu naplnění kritérií zlepšování, které vymezují povinnou minimální míru kvality ve služebních úřadech dle Metodického pokynu pro řízení kvality ve služebních úřadech.

Audit procesu údržby majetku - Cílem auditu bylo zhodnocení účinnosti prvků VKS a souladu řídicí dokumentace s praxí, identifikace rizik a navržení možných nápravných opatření. V rámci procesu údržby majetku se audit zaměřil na ověření nastavení organizace procesu, plánování údržby, realizace údržby a záruční a pozáruční servis. Audit nebyl k datu k datu vyhotovení této zprávy řádně dokončen.

25.6 Další kontroly

Ústav pro hospodářskou úpravu lesů

Státní zemědělský intervenční fond provedl dvě kontroly plnění delegovaných činností podle nařízení Komise v přenesené pravomoci (EU) č. 907/2014 zaměřené na kontrolu účinnosti systémů dle uvedeného nařízení Komise a dodržování smluvních podmínek vyplývajících ze Smlouvy o součinnosti uzavřené mezi SZIF a ÚHÚL dne 11. 10. 2016 (opatření NATURA 2000 v lesích, LESO-ENVI a poopatření Genofond, Leo 14+). Kontrolami bylo zajištěno, že ÚHÚL má nastaveny účinné systémy k plnění všech činností delegovaných na ÚHÚL.

Dále byla Státním oblastním archivem v Třeboni provedena kontrola provádění elektronického skartačního řízení. Zjištěné nedostatky jsou odstraňovány průběžně, odstraněny budou do konce I.Q. 2023.

Dále se uskutečnily vnitřní kontroly zaměřené na správné fungování autoprovozu, hospodárné nakládání finančních prostředků (kontrola vyúčtování zahraničních služebních cest), jako i kontrola dodržování předpisů v oblasti BOZP a PO.

Státní pozemkový úřad

Celkem bylo naplánováno 47 vnitřních kontrol (dle jednotlivých sekcí). Skutečně provedeno bylo 43 vnitřních kontrol z toho 1 mimořádná vnitřní kontrola. 5 plánovaných vnitřních kontrol bude dokončeno v roce 2023.

Mimo tuto evidenci byly prováděny pravidelné a průběžné kontroly vynakládání finančních prostředků v rámci Národního plánu obnovy ČR.

V roce 2022 bylo u SPÚ vykonáno celkem 12 vnějších kontrolních akcí:

- 8 kontrol ze strany Státního zemědělského intervenčního fondu, (dále jen „SZIF“),
- 1 kontrola ze strany Ministerstva zemědělství (dále jen „Mze“),
- 1 kontrola ze strany Oblastního archivu v Praze,
- 1 kontrola ze strany Všeobecné zdravotní pojišťovny (dále jen „VZP“),
- 1 kontrola ze strany Hasičského záchranného sboru Hl. m. Prahy (dále jen „HZS“).

Česká akademie zemědělských věd

V roce 2022 proběhla na ČAZV veřejnosprávní kontrola MZe č. VSK/2022/01-10011 (č. j. MZE-1393/2022-10011) a dále kontrola Finančního úřadu pro Prahu 1 (č. j. 6533344/22/2000-31474-110800 a č. j. 6533727/22/2000-31474-110800). Výsledek kontroly (č. j. 7111209/22/2000-31474-110800 a č. j. 7255806/22/2000-31474-110800) zní: "Na základě provedené kontroly nebylo zjištěno porušení rozpočtové kázně ve smyslu ustanovení § 44 odst. 1 písm. a) zákona č. 218/2000 Sb., o rozpočtových pravidlech a o změně některých souvisejících zákonů (rozpočtová pravidla), v platném znění, které by vedlo k vyměření odvodu za porušení rozpočtové kázně."

Státní veterinární ústav Jihlava

Odbor auditu a supervize MZe provedl veřejnosprávní kontrolu na místě, ve smyslu § 13 odst. 1 zákona č. 320/2001 Sb., o finanční kontrole ve veřejné správě a o změně některých zákonů (zákon o finanční kontrole), ve znění pozdějších předpisů (VSK/2022/08-10011). Kontrolou SVÚ Jihlava bylo zjištěno riziko porušení zákona o účetnictví v oblasti zajištění čitelnosti účetních dokladů a porušení zákona o registru smluv, jež bylo v průběhu kontroly napraveno. Bylo konstatováno, že Vnitřní kontrolní systém a jeho nastavení lze považovat, s výjimkou zjištěných nedostatků popsaných u jednotlivých kapitol, za funkční.

Státní veterinární ústav Olomouc

V roce 2022 proběhla na SVÚ Olomouc několikaměsíční kontrola pracovníky Ministerstva financí. Kontrolní skupina identifikovala několik nedostatků a definovala několik doporučení. Jednalo se o následující oblasti:

- Výběr dodavatelů kultivačních médií – problematika byla postoupena Úřadu na ochranu hospodářské soutěže k posouzení. ÚOHS obdržel od SVÚ požadovanou dokumentaci, kterou zkoumá. K dnešnímu dni doposud nezaujal stanovisko.
- Evidence platnosti smluv, zejména sledování termínu a plnění po ukončení smlouvy u smluv na dobu určitou - problematika byla postoupena k prošetření Finančnímu úřadu Olomouc, který provedl dodatečné šetření a vyměřil SVÚ Olomouc pokutu ve výši 5 000,- Kč (výměr k platbě doposud nebyl doručen)
- Stanovení odpisů majetku (systém zaokrouhlování částek při výpočtu měsíčních odpisů)
- Účtování o kreditu frankovacího stroje
- Vykazování příspěvků na činnost – sjednocení způsobu vykazování u všech SVÚ

Výše uvedené nedostatky byly v roce 2022 odstraněny, kontrolní skupina MF obdržela zprávu o nápravných opatřeních, ke které neměla další připomínky.

Ústav zemědělských ekonomických informací

Kontrola fyzické realizace projektu (KFRP) „Personální a technické zajištění pro sběr dat v akvakultuře v České republice – III. etapa“, registrační číslo: CZ.10.3.106/3.1/0.0/17_010/0001277/001 - Státní zemědělský intervenční fond, dne 9. 11. 2022. V rámci kontroly Kontrola fyzické realizace projektu (KFRP) nebyly shledány nedostatky v kontrolovaných dokladech a materiálech či skutečnostech zjištěných v místě provedené kontroly.

Kontrola fyzické realizace projektu (KFRP) „Sběr dat v akvakultuře v České republice za rok 2019 a 2020“, registrační číslo: CZ.10.3. 106/3.1/0.0/17_010/0001302/001 - Státní zemědělský intervenční fond, dne 9. 11. 2022. V rámci kontroly Kontrola fyzické realizace projektu (KFRP) nebyly shledány nedostatky v kontrolovaných dokladech a materiálech či skutečnostech zjištěných v místě provedené kontroly.

Zařízení služeb

Auditní orgán Ministerstva financí provedl Audit operace č. OPR/2022/O/10. Audit zkoumal projekt č. CZ.10.5.109/5.2/4.0/16_003/0000824 s názvem „Zajištění výstav a veletrhů pro projekt Ryba na talíř na rok 2019“. Předmětem auditu byla rovněž kontrola výdajů spojených s žádostí o platbu č. CZ10.5.109/5.2/4.0/16_003/0000824/001 ve výši 2 510 329,00 Kč, vztahující se k danému projektu.

Zařízení služeb MZe s.p.o., jakožto kontrolovaná osoba obdržela dne 12.7.2022 Návrh Zprávy o auditu operace číslo OPR/2022/O/010. ZS MZe byla vyměřena finanční oprava ve výši 427 848,82 Kč (peněžní vyjádření nezpůsobilých výdajů).

Na základě „Výzvy k vrácení části dotace dle § 14f odst. 3 rozpočtových pravidel“ od OP Rybářství byla dne 4.11.2022 vyměřená část dotace (tj. nezpůsobilý výdaj) vrácena na účet Ministerstva zemědělství.

Z Plánu kontrolní činnosti Nejvyššího kontrolního úřadu pro rok 2022 týkající se resortu zemědělství byla dne 7.9.2022 zahájena kontrola – Kontrolní akce č. 22/15 „Peněžní prostředky státu a Evropské unie určené na podporu rybářství v ČR z operačního programu Rybářství 2014-2020. Dne 20.1.2023 Zařízení služeb MZe převzalo a podepsalo „Kontrolní protokol“ o kontrole č. 22/15 (Příloha č. 2) se závěry NKÚ: Kontrolou NKÚ u příjemce nebyly zjištěny nedostatky.

26 Závěr – zhodnocení příjmů a výdajů kapitoly, hospodárnost, účelnost a efektivnost vynaložených prostředků

Průvodní zpráva se obsahově zabývá schváleným rozpočtem kapitoly a jeho skutečným plněním za rok 2022. U vybraných ukazatelů je uvedeno porovnání se skutečností předchozího roku a dále pak v některých případech i za delší období.

V rámci odborné činnosti resortu jsou vždy za uplynulý rok zpracovávány komplexní zprávy za odvětví zemědělství, lesní a vodní hospodářství, které obsahují řadu číselných ukazatelů v delších časových řadách a příslušné komentáře. Jedná se zejména o tyto zprávy:

- Zpráva o stavu zemědělství ČR,
- Zpráva o stavu lesa a lesního hospodářství ČR včetně navazujících odvětví,
- Zpráva o stavu vodního hospodářství ČR.

26.1.1 Lesní hospodářství

Podpora lesního hospodářství je dlouhodobě zaměřena na oblasti vymezené zákonem č. 289/1997 Sb. o lesích a o změně některých zákonů (lesní zákon), a je poskytována formou mandatorních výdajů, příspěvků na hospodaření v lesích a služeb pro vlastníky lesů. Účelnost vynaložených prostředků je stanovena již zákonem a zajištěna souvisejícími povinnostmi vlastníka lesa uloženými přímo lesním zákonem a navazujícími předpisy a podmínkami jednotlivých podpor. Mandatorní výdaje tvoří podporu zlepšování druhové skladby lesních porostů výsadbou melioračních a zpevňujících dřevin při obnově porostu, podporu odborné úrovně hospodaření v lesích úhradou nákladů na činnost odborných lesních hospodářů v případech stanovených lesním zákonem a podporu na opatření meliorací a hrazení bystřin pro zlepšení vodohospodářských poměrů v lesích. Účel příspěvků pro myslivecké hospodaření je obdobně stanoven zákonem č. 449/2001 Sb., o myslivosti, a jejich cílem je zlepšování životního prostředí zvěře a ochrana ohrožených a vzácných druhů. Služby pro vlastníky lesů pokrývají širokou oblast zejména expertního poradenství a vzdělávání pro vlastníky lesů, přenos výsledků výzkumu do praxe, velkoplošná opatření v ochraně lesa a projekty vápnění lesních porostů s cílem zlepšení zdravotního stavu lesů. Podpora ochrany a genofondu lesních dřevin vychází z § 2j zákona č. 149/2003 Sb., o obchodu s reprodukčním materiálem lesních dřevin, navazujícího Národního programu ochrany a reprodukce genofondu lesních dřevin, který jednoznačně stanoví oblasti podpory. Podpora naplňuje cíle národních strategií a mezinárodních závazků v oblasti ochrany genetických zdrojů.

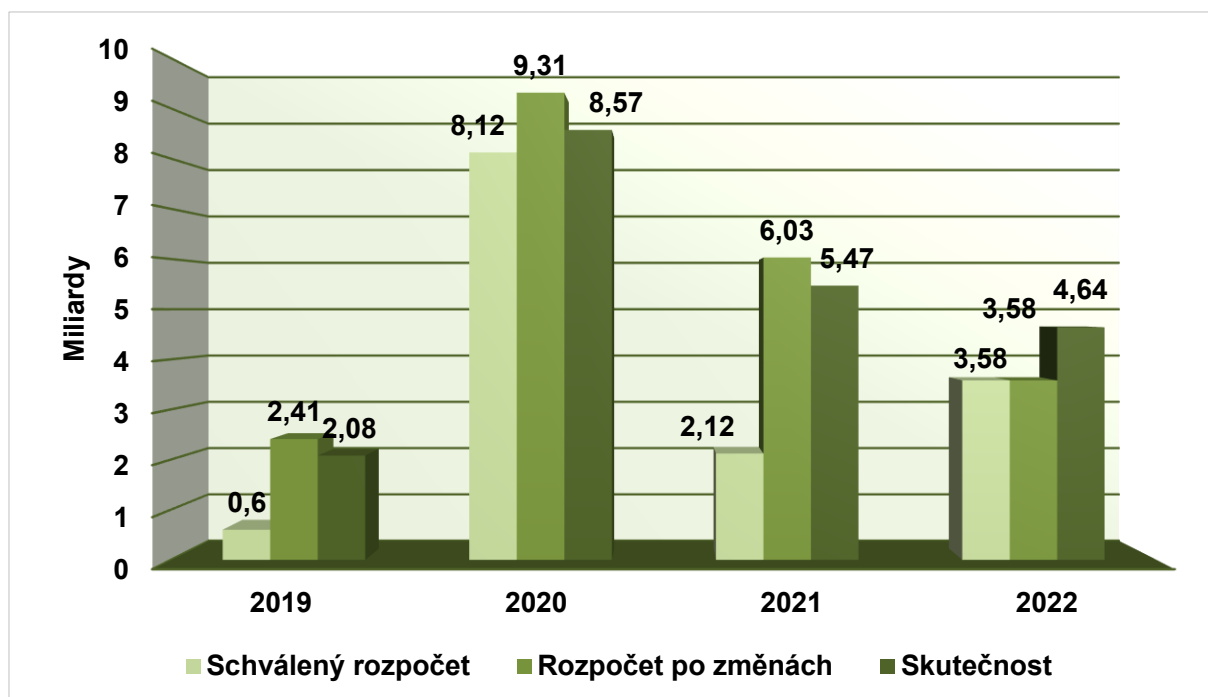
V roce 2022 MZe řešilo v oblasti lesního hospodářství mimo jiné Národní plán obnovy.

Hospodárnost vynaložených prostředků váže na jednotlivé účely sledující především udržitelné hospodaření v lesích, jež je předpokladem pro zajištění využívání lesních zdrojů a lesního prostředí při zachování ekonomických, ekologických i sociálních funkcí lesních ekosystémů (podporovány jsou zejména mimoprodukční funkce). Hospodárnost je zajištěna nastavením podmínek a výší poskytované podpory, která vychází z průměrných nákladů na podporované činnosti. V případě služeb vlastníkům lesů je postupováno podle zákona o veřejných zakázkách. Vyloučení překompenzace poskytovanou podporu bylo rovněž předmětem závazků vůči Evropské komisi v návaznosti na předpisy EU v oblasti veřejných podpor. Posuzování hospodárnosti využití poskytnutých podpor je součástí prováděných veřejnosprávních kontrol podle zákona o finanční kontrole.

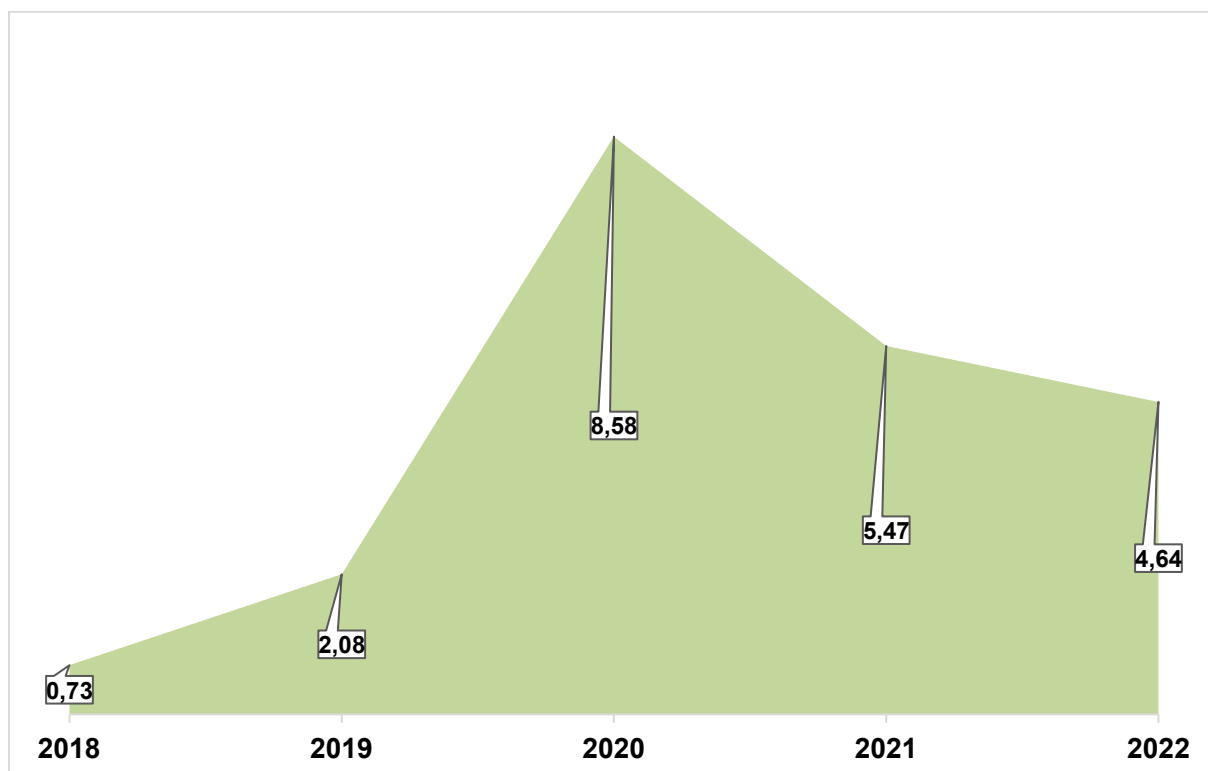
Tabulka 138 - Lesní hospodářství v roce 2019, 2020, 2021 a 2022 v Kč

Rok	Schválený rozpočet	Rozpočet po změnách	Skutečnost
2019	620 937 175	2 418 984 959	2 082 194 852
2020	8 120 937 175	9 311 274 773	8 579 708 948
2021	2 120 937 175	6 038 462 012	5 476 289 489
2022	3 583 000 000	3 581 986 550	4 635 071 117

Graf 33 - Lesní hospodářství v roce 2019, 2020, 2021 a 2022 v mld. Kč



Graf 34 - Výdaje na podporu lesního hospodářství v letech 2018 - 2022 v mld. Kč



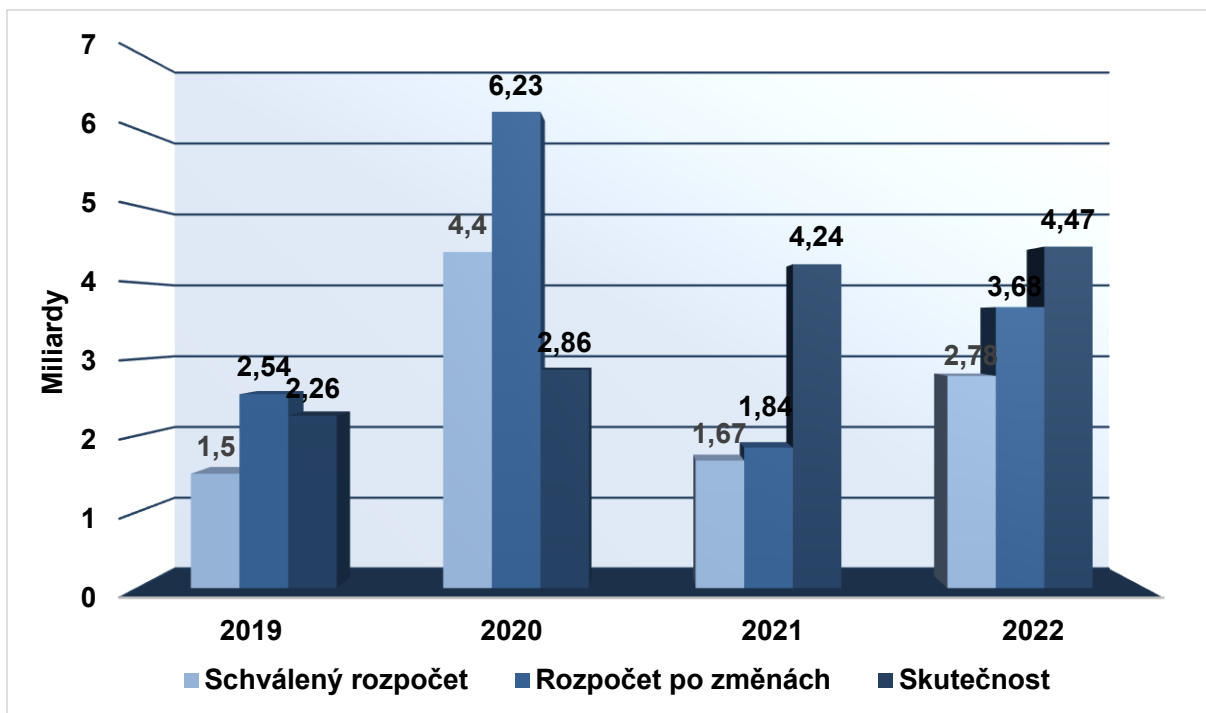
26.1.2 Vodní hospodářství

Nejvýznamnější činnosti a výdaje v oblasti vodního hospodářství včetně zhodnocení jednotlivých programů je uvedeno v kapitolách 14.1. Výdaje na financování programů EDS/SMVS a 11.4. Podpora vodního hospodářství.

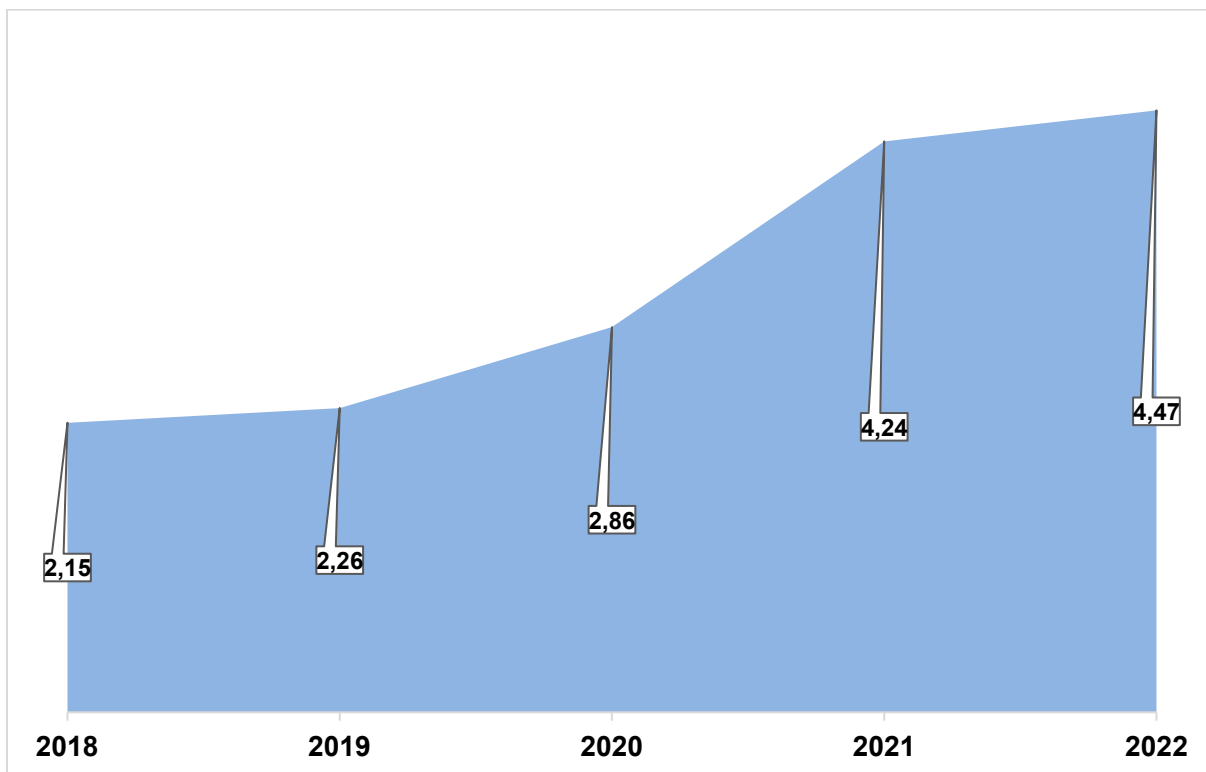
Tabulka 139 - Vodní hospodářství v roce 2019, 2020, 2021 a 2022 v Kč

Rok	Schválený rozpočet	Rozpočet po změnách	Skutečnost
2019	1 500 000 000	2 542 000 000	2 265 770 233
2020	4 400 000 000	6 225 460 471	2 864 267 531
2021	1 675 000 000	1 840 227 000	4 246 901 591
2022	2 786 000 000	3 684 750 000	4 475 987 829

Graf 35 - Vodní hospodářství v roce 2019, 2020, 2021 a 2022 v mld. Kč



Graf 36 - Výdaje na podporu lesního hospodářství v letech 2018 - 2022 v mld. Kč



26.1.3 Národní dotace a podpůrné programy do zemědělství

Dotační programy vycházejí z díkce § 2 zákona č. 252/1997 Sb., o zemědělství, ve znění pozdějších předpisů, který stanoví, že stát přispívá k udržování výrobního potenciálu zemědělství a jeho podílu na rozvoji venkovského prostoru tím, že provádí opatření v rámci programů určených k podpoře aktivit, které jsou financovány výhradně z národních zdrojů.

Dotační programy zemědělství pro rok 2022 obsahují účelové programy sloužící k podpoře restrukturalizace a zvýšení konkurenceschopnosti českého agrárního sektoru. V rozdělení finančních prostředků na jednotlivé programy je preferována zejména živočišná výroba (prostřednictvím programů zaměřených proti rozšiřování nebezpečných nákaz a podporou zlepšování genetického potenciálu hospodářských zvířat) a potravinářská výroba. Důvodem je zejména snaha bránit nepříznivému vývoji některých odvětví živočišné výroby, jež je nezbytná pro zachování zaměstnanosti na venkově a která v současnosti ztrácí pozice (chovy prasat a drůbeže), přestože předpoklady pro konkurenceschopnou produkci v podmínkách ČR existují. Dále jsou obsaženy programy na podporu ozdravování polních a speciálních plodin, programy, jejichž přínos nelze přímo kvantifikovat a přesto jejich existence je pro jednotlivé komodity nezbytná (např. podpora včelařství) a rovněž programy, u nichž je kladen důraz na prvky agroenvironmentálního charakteru.

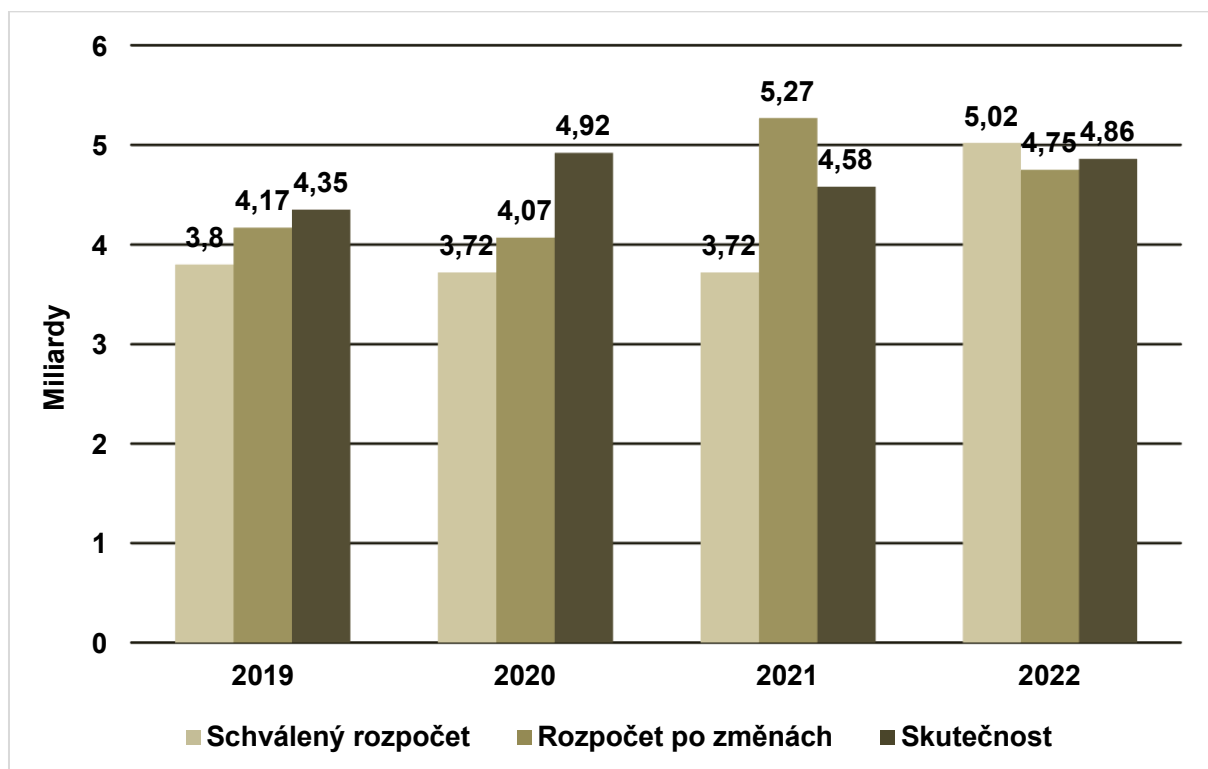
Rozsah finančních prostředků určených na dotační programy zemědělství schvaluje podle § 2d odst. 1 zákona č. 252/1997 Sb., o zemědělství, Poslanecká sněmovna Parlamentu ČR současně se státním rozpočtem.

Dotační programy poskytované na základě každoročně vydávaných Zásad, kterými se stanovují podmínky pro poskytování dotací na základě § 1, § 2 a § 2d zákona č. 252/1997 Sb., o zemědělství, ve znění pozdějších předpisů byly do roku 2019 kompletně administrovány na MZe. Od roku 2020 jsou administrovány SZIF.

Tabulka 140 - Národní dotace – podpůrné programy do zemědělství v roce 2019, 2020, 2021 a 2022 v Kč

Rok	Schválený rozpočet	Rozpočet po změnách	Skutečnost
2019	3 800 000 000	4 172 000 000	4 354 558 695
2020	3 721 500 000	4 074 675 000	4 492 614 334
2021	3 721 500 000	5 271 827 501	4 588 500 000
2022	5 020 000 000	4 755 490 605	4 868 271 712

Graf 37 - Národní dotace v roce 2019, 2020, 2021 a 2022 v mld. Kč



26.1.4 Stručné zhodnocení hospodárnosti, účelnosti a efektivnosti vynaložených prostředků

Ministerstvo zemědělství vynaložilo výdaje v průběhu roku v převážné části v souvislosti se zajištěním dotační politiky do zemědělství, lesního a vodního hospodářství, kterou určily a stanovily zákony ČR a nařízení Evropské unie. Dotace byly zaměřeny na zajištění konkurenceschopnosti českých zemědělců, jedná se zejména o:

- národní platby podle zákona o zemědělství č. 252/1997 Sb. a navazující předpisy, které provádělo přímo Ministerstvo zemědělství, ústřední orgán,
- dotace na společnou zemědělskou politiku, stanovenou jednotlivými nařízeními Evropské unie, tj. přímé platby z EU, dofinancování přímých plateb ze státního rozpočtu, program rozvoje venkova a společnou organizaci trhu, které prováděla akreditovaná platební agentura Státní zemědělský intervenční fond,
- výdaje spojené se zabezpečením dozorové funkce státu v oblasti rostlinné a živočišné výroby a potravinářských produktů, které vykonávaly zákonem stanovené organizační složky státu Ústřední kontrolní a zkušební ústav zemědělský, Státní zemědělská a potravinářská inspekce, Česká plemenářská inspekce a Státní veterinární správa.

Hospodárnost, účelnost a efektivnost je hodnocena již při zadávání veřejných zakázek, jejichž projednávání je upraveno **směrnicí č. 3/2021** o zadávání veřejných zakázek.

27 SEZNAM ZKRATEK

APK – Agropotravinářský komplex
COP – Centrum odborné přípravy
ČAZV – Česká akademie zemědělských věd
ČPI – Česká plemenářská inspekce
ČR – Česká republika
EU – Evropská unie
IROP – Integrovaný regionální operační program
MF – Ministerstvo financí
mil. – milión
MK – Ministerstvo kultury
mld. – miliarda
MMR – Ministerstvo pro místní rozvoj
MZe – Ministerstvo zemědělství
NAP – Národní akční plán
NH – Národní hřebčín
NNO – Nestátní neziskové organizace
NZM – Národní zemědělské muzeum
OP – Operační program
OSS – Organizační složka státu
PO/SPO – Příspěvková organizace/státní příspěvková organizace
PSP – Podseskupení položek
RP – Rozpočtová položka
SPÚ – Státní pozemkový úřad
SVS – Státní veterinární správa
SVÚ – Státní veterinární ústav
SZIF – Státní zemědělský intervenční fond
SZP – Společná zemědělská politika
SZPI – Státní zemědělská a potravinářská inspekce
ÚHUL – Ústav pro hospodářskou úpravu lesů
ÚKZUZ – Ústřední kontrolní a zkušební ústav zemědělský
ÚSKVBL – Ústav pro státní kontrolu veterinárních biopreparátů a léčiv
ÚZEI – Ústav zemědělské ekonomiky a informací
VISK – Veřejné informační služby knihoven
ZH – Zemský hřebčinec
ZS – Zařízení služeb
ZND – Zemědělské národní dotace
ZRS – Zahraniční rozvojová spolupráce
ZZVZ – Zákon o zadávání veřejných zakázek

28 SEZNAM TABULEK

Tabulka 1 - Organizační složky státu, které jsou orgány státní správy.....	9
Tabulka 2 - Organizační složky, které nejsou orgány státní správy.....	10
Tabulka 3 - Státní příspěvkové organizace.....	10
Tabulka 4 - Veřejné výzkumné instituce	10
Tabulka 5 - Porovnání výdajové části rozpočtu kapitoly MZe v Kč.....	12
Tabulka 6 - Rozpočet na rok 2022 schválený zákonem č. 57/2022 Sb., o státním rozpočtu České republiky v Kč.....	16
Tabulka 7- Rozpočet na rok 2022 schválený zákonem č. 344/2022 Sb. (změna) v Kč	17
Tabulka 8 - Rozpočet na rok 2022 po provedených rozpočtových opatření v Kč	17
Tabulka 9 - Přehled významných rozpočtových opatření v roce 2022 v Kč.....	18
Tabulka 10 - Souhrnné ukazatele rozpočtu v roce 2022 v Kč	19
Tabulka 11 – Mimorozpočtové zdroje v roce 2022 v Kč.....	19
Tabulka 12 - Specifické ukazatele rozpočtu – příjmy od roku 2018 do roku 2022 v Kč	20
Tabulka 13 - Specifické ukazatele rozpočtu – výdaje od roku 2018 do roku 2022 v Kč.....	20
Tabulka 14 - Skutečnost příjmů a výdajů kapitoly 329 – MZe v letech 2016 – 2022 v Kč.....	22
Tabulka 15 - Kapitálové a běžné výdaje v letech 2016 – 2022 v Kč	24
Tabulka 16 - Přehled o úpravách rozpočtu a o skutečnosti u základních ukazatelů rozpočtu kapitoly MZe na rok 2022 - příjmy.....	26
Tabulka 17 - Přehled o úpravách rozpočtu a o skutečnosti u základních ukazatelů rozpočtu kapitoly MZe na rok 2022 – daňové příjmy	26
Tabulka 18 - Přehled o úpravách rozpočtu a o skutečnosti u základních ukazatelů rozpočtu kapitoly MZe na rok 2022 – nedaňové příjmy	26
Tabulka 19 - Přehled o úpravách rozpočtu a o skutečnosti u základních ukazatelů rozpočtu kapitoly MZe na rok 2022 – kapitálové příjmy	27
Tabulka 20 - Přehled o úpravách rozpočtu a o skutečnosti u základních ukazatelů rozpočtu kapitoly MZe na rok 2022 – přijaté transfery	27
Tabulka 21 - Příjmy rozpočtové kapitoly 329 MZe v letech 2018 – 2022 v Kč.....	28
Tabulka 22 - Tempo růstu příjmů kapitoly 329 – MZe v Kč a %	28
Tabulka 23 - Přehled dynamiky příjmů kapitoly 329 – MZe v letech 2013 – 2022	29
Tabulka 24 - Příjmy MZe v letech 2018 – 2022 v Kč.....	30
Tabulka 25 - Příjmy ostatních OSS v rozpočtové kapitole MZe (mimo MZe) v Kč v letech 2018 – 2022	30
Tabulka 26 - Přehled o úpravách rozpočtu a o skutečnosti u základních ukazatelů rozpočtu kapitoly MZe na rok 2022	31
Tabulka 27 - Přehled o úpravách rozpočtu a o skutečnosti u základních ukazatelů rozpočtu kapitoly MZe na rok 2022 – běžné výdaje.....	31
Tabulka 28 - Přehled o úpravách rozpočtu a o skutečnosti u základních ukazatelů rozpočtu kapitoly MZe na rok 2022 – kapitálové výdaje	31
Tabulka 29 - Výdaje rozpočtové kapitoly 329 MZe v letech 2018 – 2022 v Kč.....	32
Tabulka 30 - Tempo růstu výdajů kapitoly 329 MZe v Kč a %.....	32
Tabulka 31 - Přehled dynamiky výdajů kapitoly MZe v letech 2013 – 2022	33
Tabulka 32 - Výdaje MZe v letech 2018 – 2022 v Kč.....	34
Tabulka 33 - Výdaje ostatních OSS v rozpočtové kapitole MZe (mimo MZe) v letech 2018 – 2022 v Kč	34
Tabulka 34 - Příjmy kapitoly 329 – MZe v Kč.....	35
Tabulka 35 - Příjmy celkem kapitoly 329 MZe za rok 2022 v členění podle druhu příjmu v Kč	36
Tabulka 36 - Rovnoměrnost plnění příjmů kapitoly MZe v jednotlivých čtvrtletích roku 2022 v Kč.....	37
Tabulka 37 - Správní poplatky jednotlivých OSS v rozpočtové kapitole MZe v Kč v roce 2022	39
Tabulka 38 - Příjmy z titulu správních poplatků za rok 2022 v Kč	40

Tabulka 39 - Příjmy z rozpočtu EU bez SZP v roce 2022 v Kč	41
Tabulka 40 - Příjmy z rozpočtu EU – SZP v roce 2022 v Kč	44
Tabulka 41 - Nedaňové příjmy v roce 2022 za OSS kapitoly 329 MZe v Kč	46
Tabulka 42 - Příjmy z titulu poplatků na činnost správních úřadů, soudních poplatků a pokut v roce 2022 v Kč.....	48
Tabulka 43 - Kapitálové příjmy v roce 2022 v Kč.....	49
Tabulka 44 - Přijaté transfery v roce 2022 v Kč	50
Tabulka 45 - Neinvestiční převody z vlastních fondů v Kč	50
Tabulka 46 - Příjmové položky rozpočtové skladby, které v roce 2022 za kapitolu MZe přesáhly 50 mil. Kč	51
Tabulka 47 - Výdaje celkem kapitoly 329 – MZe za rok 2022 v členění podle druhu výdaje v Kč	52
Tabulka 48 - Specifické ukazatele výdajů kapitoly 329 – MZe v roce 2022 v Kč.....	53
Tabulka 49 - Plnění vybraných průřezových ukazatelů výdajové části kapitoly 329 – MZe ve srovnání se skutečností roku 2022 v Kč	54
Tabulka 50 - Vývoj výdajů v letech 2018 – 2022 dle OSS v Kč.....	55
Tabulka 51 - Rovnoměrnost čerpání výdajů kapitoly MZe v jednotlivých čtvrtletích roku 2022 v Kč	56
Tabulka 52 - Rovnoměrnost čerpání výdajů kapitoly MZe v jednotlivých čtvrtletích roku 2022 v poměru ke konečnému rozpočtu v Kč.....	58
Tabulka 53 - Rovnoměrnost čerpání běžných výdajů kapitoly MZe v jednotlivých čtvrtletích roku 2022 v Kč	63
Tabulka 54 - Vývoj běžných výdajů v letech 2018 – 2022 v Kč dle OSS.....	64
Tabulka 55 - Neinvestiční transfery v roce 2022 v Kč	65
Tabulka 56 - Podseskupení 521 – Neinvestiční transfery podnikatelům	67
Tabulka 57 - Podseskupení 522 – Neinvestiční transfery neziskovým a podobným osobám.....	68
Tabulka 58 - Podseskupení 531 – Neinvestiční transfery rozpočtům ústřední úrovně	69
Tabulka 59 - Podseskupení 532 – Neinvestiční transfery rozpočtům územní úrovně	70
Tabulka 60 - Podseskupení 533 – Neinvestiční transfery příspěvkovým a podobným organizacím.....	71
Tabulka 61 - Podseskupení 534 – Neinvestiční převody vlastním fondům a ve vztahu k útvarům bez právní osobnosti.....	72
Tabulka 62 - Podseskupení 536 – Ostatní neinvestiční transfery jiným rozpočtům a platby daní	73
Tabulka 63 - Podseskupení 542 – Náhrady placené fyzickým osobám	74
Tabulka 64 - Podseskupení 549 – Ostatní neinvestiční transfery fyzickým osobám	75
Tabulka 65 - Podseskupení 551 – Neinvestiční transfery mezinárodním vládním organizacím	76
Tabulka 66 - Podseskupení 554 – Členské příspěvky mezinárodním organizacím.....	77
Tabulka 67 – Rovnoměrnost čerpání kapitálových výdajů kapitoly MZe v jednotlivých čtvrtletích roku 2022 v Kč	78
Tabulka 68 - Vývoj kapitálových výdajů v letech 2018 – 2022 v Kč dle OSS	79
Tabulka 69 - Investiční transfery v roce 2022 v Kč	80
Tabulka 70 - Podseskupení 631 – Investiční transfery podnikatelům.....	82
Tabulka 71 - Podseskupení 632 – Investiční transfery spolkům	83
Tabulka 72 - Podseskupení 633 – Investiční transfery rozpočtům ústřední úrovně.....	83
Tabulka 73 - Podseskupení 634 – Investiční transfery rozpočtům územní úrovně.....	84
Tabulka 74 - Podseskupení 635 – Investiční transfery příspěvkovým a podobným organizacím.....	85
Tabulka 75 Nejvýznamnější příjemci transferů z kap. 329 – MZe	86
Tabulka 76 - Srovnání odvětvové struktury výdajů mezi lety 2021 a 2022 v Kč	87
Tabulka 77 - Přehled stavu nároků z nespotebovaných výdajů (NNV) s rozdělením na profilující a neprofilující v Kč.....	88
Tabulka 78 - Přehled stavu nároků z nespotebovaných výdajů s rozdělením na profilující a neprofilující dle jednotlivých OSS v Kč v roce 2022	89

Tabulka 79 - Použití nároků v Kč v roce 2022	90
Tabulka 80 - Porovnání nároků z nespotřebovaných výdajů k 1. 1. 2022 a 1. 1. 2023.....	92
Tabulka 81 - Přehled stavu nároků k 1. 1. 2022 a 1. 1. 2023 z nespotřebovaných výdajů s rozdělením na profilující a neprofilující dle jednotlivých OSS	93
Tabulka 82 - Stav nároků z nespotřebovaných výdajů – Ministerstvo zemědělství	94
Tabulka 83 - Stav nároků z nespotřebovaných výdajů – Státní veterinární správa	94
Tabulka 84 - Stav nároků z nespotřebovaných výdajů – Ústav pro státní kontrolu veterinárních biopreparátů a léčiv.....	95
Tabulka 85 - Stav nároků z nespotřebovaných výdajů – Ústřední kontrolní a zkušební ústav zemědělský	95
Tabulka 86 - Stav nároků z nespotřebovaných výdajů – Ústav pro hospodářskou úpravu lesů	96
Tabulka 87 - Stav nároků z nespotřebovaných výdajů – Česká plemenářská inspekce.....	96
Tabulka 88 - Stav nároků z nespotřebovaných výdajů – Státní zemědělská a potravinářská inspekce	97
Tabulka 89 - Stav nároků z nespotřebovaných výdajů – Státní pozemkový úřad.....	97
Tabulka 90 - Přehled čerpání prostředků na společnou zemědělskou politiku	101
Tabulka 91 - Rozpočtová opatření v rámci Podpůrných programů.....	106
Tabulka 92 - Rozpočtová opatření v roce 2022 v rámci národních podpor v Kč.....	108
Tabulka 93 - Přehled čerpání Operačního programu Rybářství ze státního rozpočtu v Kč v roce 2022	109
Tabulka 94 - Přehled čerpání Operačního programu Rybářství z prostředků EU v Kč v roce 2022	110
Tabulka 95 - Přehled čerpání prostředků SZIF	111
Tabulka 96 - Rozpočtová opatření v roce 2022 v Kč	117
Tabulka 97 - Podpora vodního hospodářství podle položek rozpočtové skladby v roce 2022 v Kč.....	120
Tabulka 98 - Srovnání skutečnosti vodního hospodářství podle položek rozpočtové skladby mezi roky 2022 a 2021 v Kč	120
Tabulka 99 - Výdaje na vodní hospodářství podle programů 129D26x, 28x, 29x, 30x, 31x, 33x, 34x, 36x, 37x, 39x, 40x, 41x a 42x v roce 2022 v Kč	121
Tabulka 100 - Srovnání čerpání výdajů vodního hospodářství podle programů 129D26x, 28x, 29x, 30x, 31x, 33x, 34x, 36x, 37x, 39x, 40x, 41x a 42x mezi roky 2022 a 2021 v Kč	123
Tabulka 101 - Čerpání rozpočtu dle jednotlivých neinvestičních položek.....	126
Tabulka 102 - Přehled poskytnutých dotací v ukazateli „Podpora neziskových organizací“ dle žadatelů	127
Tabulka 103 - Členské příspěvky mezinárodním organizacím	130
Tabulka 104 - Ostatní výdaje na státní politiku resortu, inspekční, kontrolní a výzkumnou činnost OSS MZe v Kč	132
Tabulka 105 - Ostatní výdaje na státní politiku resortu, inspekční, kontrolní a výzkumnou činnost dle OSS (mimo OSS) MZe v Kč	132
Tabulka 106 - Ostatní výdaje na státní politiku resortu, inspekční, kontrolní a výzkumnou činnost dle jednotlivých OSS v Kč	133
Tabulka 107 - Čerpání běžných výdajů OSS MZe v ukazateli Ostatní výdaje na státní politiku resortu, inspekční, kontrolní a výzkumnou činnost v roce 2021 a 2022 v Kč.....	134
Tabulka 108 - Čerpání běžných výdajů ostatních OSS (mimo OSS MZe) v ukazateli Ostatní výdaje na státní politiku resortu, inspekční, kontrolní a výzkumnou činnost v roce 2021 a 2022 v Kč	135
Tabulka 109 - Čerpání užších běžných výdajů kapitoly dle podseskupení a OSS v roce 2021 a 2022 v Kč	137
Tabulka 110 - Čerpání kapitálových výdajů OSS MZe v ukazateli Ostatní výdaje na státní politiku resortu, inspekční, kontrolní a výzkumnou činnost v roce 2021 a 2022 v Kč.....	139
Tabulka 111 - Čerpání kapitálových výdajů OSS (mimo OSS MZe) v ukazateli Ostatní výdaje na státní politiku resortu, inspekční, kontrolní a výzkumnou činnost v roce 2021 a 2022 v Kč	140

Tabulka 112 - Čerpání neinvestičních příspěvků poskytnutých resortním příspěvkovým organizacím v Kč.....	141
Tabulka 113 Čerpání neinvestičních transferů poskytnutých resortním příspěvkovým organizacím v Kč.....	142
Tabulka 114 - Hospodářské výsledky resortních příspěvkových organizací za rok 2021 a 2022.....	143
Tabulka 115 Hospodářský výsledek po zdanění v rozdělení po příspěvkových organizacích v Kč.....	144
Tabulka 116 Podrobný rozpis neinvestičních příspěvků a transferů poskytnuté resortním příspěvkovým organizacím v Kč.....	145
Tabulka 117 - Přehled čerpání na CZ PRES v roce 2021 a 2022 v Kč.....	146
Tabulka 118 - Přehled operačních programů, jiných programů a projektů realizovaných v Kč v roce 2022 OSS a PO.....	147
Tabulka 119 - Národní plán obnovy.....	148
Tabulka 120 - Závazné ukazatele kapitoly 329 – MZe.....	152
Tabulka 121 - Limit počtu zaměstnanců.....	153
Tabulka 122 - Průměrný měsíční plat OSS a průměrná měsíční mzda SPO.....	153
Tabulka 123 - Vývoj průměrného platu OSS a průměrné mzdy SPO v letech 2016 – 2022.....	154
Tabulka 124 - Nákladovost na zaměstnance podle OSS.....	155
Tabulka 125 - Zapojení fondu odměn u SPO v roce 2022 v Kč.....	160
Tabulka 126 - Limit prostředků na platy OSS a mzdy SPO v Kč.....	161
Tabulka 127 - Limit prostředků na ostatní platby za provedenou práci (OON) v Kč.....	161
Tabulka 128 - Porovnání výše plánovaných a skutečných výdajů na VaVal kapitoly Ministerstva zemědělství v Kč v roce 2022.....	162
Tabulka 129 - Čerpání rozpočtu v roce 2022 v rámci EDS/SMVS v Kč.....	167
Tabulka 130 - Porovnání čerpání příspěvkových organizací MZe v letech 2021 a 2022 v rámci programu 129 020 v Kč.....	168
Tabulka 131 - Čerpání rozpočtu v roce 2022 v rámci RIS ZED v Kč.....	187
Tabulka 132 – Cíle a doba realizace programů v RIS ZED.....	188
Tabulka 133 - Čerpání rozpočtu v rozdělení na podíl SR, EU a NNV v roce 2022 v rámci RIS ZED v Kč.....	189
Tabulka 134 - Přehled zálohových plateb na práce a dodávky v Kč k 31. 12. 2022.....	194
Tabulka 135 - Kurzové rozdíly za rok 2022.....	195
Tabulka 136 - Návrhové finanční výpomoci v Kč v roce 2022.....	195
Tabulka 137 - Bezúplatné převody mimo OSS – pozbytí – v Kč v roce 2022.....	196
Tabulka 138 - Lesní hospodářství v roce 2019, 2020, 2021 a 2022 v Kč.....	216
Tabulka 139 - Vodní hospodářství v roce 2019, 2020, 2021 a 2022 v Kč.....	218
Tabulka 140 - Národní dotace – podpůrné programy do zemědělství v roce 2019, 2020, 2021 a 2022 v Kč.....	220

29 SEZNAM GRAFŮ

Graf 1 - Změna administrace zemědělských národních dotací v roce 2020 v mld. Kč.....	21
Graf 2 - Příjmy a výdaje kapitoly 329 - MZe v mld. Kč	22
Graf 3 - Vývoj skutečnosti příjmů v letech 2016 – 2022 v mld. Kč.....	23
Graf 4 - Vývoj skutečnosti výdajů v letech 2016 – 2022 v mld. Kč	23
Graf 5 - Srovnání kapitálových a běžných výdajů v letech 2016 – 2022 v mld. Kč.....	24
Graf 6 - Vývoj kapitálových výdajů kapitoly 329 – MZe v letech 2016 – 2022 v mld. Kč.....	25
Graf 7 - Vývoj běžných výdajů kapitoly 329 – MZe v letech 2016 – 2022 v mld. Kč	25
Graf 8 - Srovnání vývoje příjmů kapitoly 329 – MZe v mld. Kč.....	28
Graf 9 - Vývoj příjmů v letech 2013 – 2022 v %	29
Graf 10 - Srovnání podílu příjmů OSS MZe a ostatních OSS v letech 2018 – 2022 v %	30
Graf 11 - Srovnání vývoje výdajů kapitoly 329 Ministerstva zemědělství v mld. Kč.....	32
Graf 12 - Vývoj výdajů v letech 2013 – 2022 v %.....	33
Graf 13 - Srovnání podílu výdajů OSS MZe a ostatních OSS v letech 2018 – 2022 v %	34
Graf 14 - Příjmy celkem kapitoly 329 MZe za rok 2022 v členění podle druhu příjmu v %	36
Graf 15 - Rovnoměrnost plnění příjmů v roce 2022 v %	38
Graf 16 - Rovnoměrnost plnění příjmů v roce 2022 v Kč	38
Graf 17 - Správní poplatky kapitoly MZe v roce 2022 v %	39
Graf 18 - Příjmy z rozpočtu EU bez SZP v roce 2022 v %	43
Graf 19 - Příjmy z rozpočtu EU – SZP v roce 2022 v Kč.....	45
Graf 20 - Plnění nedaňových a kapitálových příjmů v roce 2022 v mld. Kč.....	48
Graf 21 - Rovnoměrnost čerpání výdajů kapitoly MZe v jednotlivých čtvrtletích roku 2022 v Kč.....	57
Graf 22 - Rovnoměrnost čerpání výdajů kapitoly MZe v jednotlivých čtvrtletích roku 2022 v %	62
Graf 23 - Rovnoměrnost čerpání běžných výdajů kapitoly MZe v jednotlivých čtvrtletích roku 2022 v %	63
Graf 24 - Rovnoměrnost čerpání běžných výdajů kapitoly MZe v jednotlivých čtvrtletích roku 2022 v Kč	64
Graf 25 - Neinvestiční transfery v roce 2022 v Kč.....	66
Graf 26 - Rovnoměrnost čerpání kapitálových výdajů kapitoly MZe v jednotlivých čtvrtletích roku 2022 v %	78
Graf 27 - Rovnoměrnost čerpání kapitálových výdajů kapitoly MZe v jednotlivých čtvrtletích roku 2022 v Kč	79
Graf 28 - Investiční transfery v roce 2022 v Kč	81
Graf 29 - Zůstatek nároků z nespotřebovaných výdajů k 1. 1. 2022 a 1. 1. 2023 v mld. Kč ..	92
Graf 30 - Graf specifických ukazatelů rozpočtu kapitoly 329 – MZe v %	100
Graf 31 - Výdaje vodního hospodářství v roce 2022 v tis. Kč.....	117
Graf 32 - Vývoj průměrného platu OSS a průměrné mzdy SPO v letech 2016 – 2022 v Kč	154
Graf 33 - Lesní hospodářství v roce 2019, 2020, 2021 a 2022 v mld. Kč.....	217
Graf 34 - Výdaje na podporu lesního hospodářství v letech 2018 - 2022 v mld. Kč	217
Graf 35 - Vodní hospodářství v roce 2019, 2020, 2021 a 2022 v mld. Kč	219
Graf 36 - Výdaje na podporu lesního hospodářství v letech 2018 - 2022 v mld. Kč	219
Graf 37 - Národní dotace v roce 2019, 2020, 2021 a 2022 v mld. Kč.....	221

SEZNAM PŘÍLOH

Organizační struktura kapitoly 329 MZe

Organizační schéma kapitoly 329 - Ministerstva zemědělství se stavem k 31. 12. 2022									
MINISTERSTVO ZEMĚDĚLSTVÍ ČR									
ORGANIZAČNÍ SÍŤ OČKA STÁTU	ORGANIZAČNÍ SÍŤ OČKA STÁTU	ORGANIZAČNÍ SÍŤ OČKA STÁTU	STÁTNÍ POKLADY	STÁTNÍ POKLADY	STÁTNÍ AKČNÍ SPOLEČNOSTI	VEŘEJNÉ VÝZKUMNÉ INSTITUCE	STÁTNÍ FONDY	JINÉ ORGANIZACE	
MZE	ke kterým orgánům státní správy	ke kterým orgánům státní správy	založeno podle zák. č. 77/1987 Sb.	založeny podle zák. č. 109/1984 Sb.	pro veřejné akcionáře výkonem úřadu	výzkumný ústav lesního hospodářství a myslivosti, v.v.i.	A FONDY	MZE vykonává práva zakladatele společnosti s jinými organizacemi	
	Státní prezijní úřad	Úřad pro hospodářskou úpravu lesů	Česká akademie zemědělských věd	Lesy České republiky, s.p.	Podporový a garanční lesnický a lesní fond, a.s.	Státní zemědělský intervenční fond		Státní odborné učiliště vědecké - Vědecké vzdělávací centrum, o.p.s.	
	Česká zemědělská a potravinářská inspekce		Ústav zemědělské ekonomiky a informací	Povodí Ohře, státní podnik	Státní závěsná strojírna, a.s.	Státní výzkumný ústav meliorací a odtěrný podnik, v.v.i.	Vinařský fond		
	Státní zemědělská a potravinářská inspekce		Národní zemědělské muzeum, s.p.o.	Povodí Labe, státní podnik	Jihomoravské pivovary, a.s.	Výzkumný ústav potařnický Praha, v.v.i.			
	Státní veterinární správa		Národní ústřední knihovna, s.p.o.	Povodí Ohře, státní podnik		Výzkumný ústav rostlinné výroby, v.v.i.			
	Ústav pro státní kontrolu veterinárního biopreparátu a séřiv		Zemský ústřední ústav, s.p.o.	Povodí Odry, státní podnik		Výzkumný ústav veterinárního lékařství, v.v.i.			
	Ústřední kontrolní a zkušební ústav zemědělský		Zemský ústřední ústav, s.p.o.	Povodí Moravy, s.p.		Výzkumný ústav zemědělské techniky, v.v.i.			
			Státní veterinární ústav Jihlava	Mechanizační testovací ústředí, s.p.		Výzkumný ústav živočišné výroby, v.v.i.			
			Státní veterinární ústav Praha						
			Státní veterinární ústav Olomouc						
			Mlékářská škola Křižkův s.p.o.						
			Zřizování služeb ÚZS, s.p.a.						

Seznam rozpočtových opatření v kap. 329 - MZe pro rok 2022 schválených Ministerstvem financí

Čtvrťletí	Poř. č.	Čj. MF	Poř. č. ZUR/ZAM	Obsah rozpočtového opatření	Zárukování	Calkem (v Kč)			
						Rozpočtové výdaje	Běžné výdaje	Kapitálové výdaje	Rozpočtové příjmy
1. Q	0	čj. MF-8349/2022/1904 ze dne 23.3.2022	-	Rozpis rozpočtu - ministerstvo zemědělství na rok 2022					
2. Q	1.	čj. MF-10724/2022/1904-3 ze dne 14.4.2022	ZU č. 1	Přesun prostředků z kap. 398 - VPS do kap. 329 - MZe	Národní expert MZe	58 849 515 450	48 397 430 977	10 282 094 473	39 407 150 412
						1 546 776	1 546 776		
						58 851 082 226			39 407 150 412
						250 395	250 395		
						58 851 312 821			39 407 150 412
						0			
						58 851 312 821			39 407 150 412
						200 000 000		200 000 000	
						58 851 312 821			39 407 150 412
						-696 981	-696 981		
						58 850 615 840			39 407 150 412
						1 225 082	1 225 082		
						58 851 840 722			39 407 150 412
-1 013 450	-1 013 450								
58 850 827 272			39 407 150 412						
0	-230 000 000	230 000 000							
58 850 827 272			39 407 150 412						
34 700	34 700								
58 850 861 972			39 407 150 412						
502 000	502 000								
58 851 363 972			39 407 150 412						
0	48 567 892 411	10 283 471 561	39 407 150 412						
58 851 363 972			39 407 150 412						
6 293 679	5 808 679	485 000							
58 857 657 651			39 407 150 412						
0									
58 857 657 651			39 407 150 412						
3. Q									
12	čj. MF-18789/2022/1904-3 ze dne 13.7.2022	ZU č. 12 RZAM č. 2	Přesun prostředků z kap. 306 - MZV do kap. 329 - MZe (OSS ÚHÚL)	Projekt "Implementace trvale udržitelného lesnictví pro ořezárenou občastí Arágv - Gróze	6 293 679	5 808 679	485 000	39 407 150 412	
					58 857 657 651			39 407 150 412	
13	čj. MF-30764/2022/1904-3 ze dne 2.8.2022	ZU č. 13 RZAM č. 3	Přesun v rámci kap. 329 mezi OSS MZe a OSS ČPI	Přesun prostředků z důvodu výplaty odbytného na ČPI	0			39 407 150 412	
					58 857 657 651			39 407 150 412	

Rozpočtová opatření kapitoly 329 MZe

Čtvrtletí	Poř. č.	Čj. MF	Poř. č. ZURZAM	Obsah rozpočtového opatření	Závaznosti	Rozpočtové výdaje			
						Celkem (v Kč)		Rozpočtové příjmy	
						Běžné výdaje	Kapitálové výdaje		
	14	čj. MF-23023/2022/1904-3 ze dne 17.8.2022	ZU č. 14	Přesun prostředků z kap. 334 - MK do kap. 329 - MZe	Franchizní prostředky jsou určeny na 2. etapu restaurování stříkoveho předněru: lovecký kodár - tp WOLFRITZ	500 000	500 000		39 407 150 412
	15	čj. MF-21480/2022/1904-3 ze dne 17.8.2022	ZU č. 15 RZAM č. 4	Přesun prostředků z kap. 334 - MK do kap. 329 - MZe	Franchizní prostředky jsou určeny na realizaci projektu "Odkaz G.J. Mendela v roce 2022"	4 371 000	4 371 000		39 407 150 412
	16	čj. MF-23073/2022/1904-3 ze dne 17.8.2022	ZU č. 16	Přesun prostředků v rámci kap. 329 mezi ukazateli	Navyšování prostředků na SOT - Mimořádné podpory - SR podíl o 14 509 395 Kč	0			39 407 150 412
	17	čj. MF-23311/2022/1904-3 ze dne 17.8.2022	ZU č. 17	Přesun prostředků z kap. 398 - VPS do kap. 329 - MZe	Navyšování prostředků na SOT - Mimořádné podpory - SR podíl z VPS	59 402 528 651	540 000 000		39 407 150 412
	18	čj. MF-21839/2022/1904-3 ze dne 19.8.2022	ZU č. 18	Souvztažné navyšování příjmů a výdajů kap. 329 - MZe	Navyšování prostředků na SOT - Mimořádné podpory - EU podíl	277 254 697	277 254 697		277 254 697
	19	čj. MF-25337/2022/1904-3 ze dne 8.9.2022	ZU č. 19	Přesun prostředků z kap. 329 - MZe na činnost zemědělských diplomátů do kap. MZV	Prostředky na Společný nástroj na financování ekonomické diplomacie ČR	4 670 000	4 670 000		39 684 405 109
	20	čj. MF-25486/2022/1904-3 ze dne 16.9.2022	ZU č. 20	Souvztažné navyšování příjmů a výdajů kap. 329 - MZe	Navyšování prostředků na SOT - EU podíl	261 539 012	261 539 012		261 539 012
4 Q	21	čj. MF-27834/2022/1904-3 ze dne 7.10.2022	ZU č. 21	Přesun prostředků v rámci kap. 329 mezi ukazateli - RV PSP	Navyšování prostředků na SOT - SR podíl o 200 000 000 Kč	0			39 945 944 121
	22	čj. MF-55962/2022/1904-3 ze dne 12.10.2022	ZU č. 22	Přesun prostředků v rámci kap. 329 mezi ukazateli - RV PSP	Navyšování prostředků na nový program PGRLEF o 250 000 000 Kč	0	250 000 000	-250 000 000	39 945 944 121
	23	čj. MF-27912/2022/1904-3 ze dne 13.10.2022	ZU č. 23	Přesun prostředků z kap. 398 - VPS, položky VRR do kap. 329 - MZe	Prostředky určeny na náhradu nahládku a ztrát vzniklých v souvislosti s nebezpečnými nákazami dle veterinárního zákona	48 000 000	48 000 000		39 945 944 121
	24	čj. MF-24786/2022/1904-3 ze dne 13.10.2022	ZU č. 24	Přesun prostředků z kap. 398 - VPS, položky VRR do kap. 329 - MZe	Prostředky na laboratorní vyšetření metodou celogenomové sekvenace SARS-CoV-19	5 000 000	5 000 000		39 945 944 121
	25	čj. MF-28465/2022/1904-3 ze dne 19.10.2022	ZU č. 25 RZAM č. 5	Přesun prostředků v rámci kap. 329 u OSS SPJ	Přesun prostředků mezi platovými položkami 5011 a 5013 v rámci OSS SPJ	0			39 945 944 121
	26	čj. MF-28785/2022/1904-3 ze dne 23.10.2022	RZAM č. 6	Změna systemizovaných míst v rámci OSS SZPI	Změna systemizovaných míst bez dopadu na objemy v platových položkách 5011 a 5013 - UV ČR č. 798	0			39 945 944 121
	27	čj. MF-29463/2022/1904-3 ze dne 4.11.2022	ZU č. 26	Přesun prostředků v rámci kap. 329 mezi ukazateli	Navyšování prostředků na Národní plán obnovy - SR podíl ve výši 500 000 Kč	0			39 945 944 121
	28	čj. MF-31680/2022/1904-3 ze dne 10.11.2022	ZU č. 27	Přesun prostředků v rámci kap. 329 mezi ukazateli	Navyšování prostředků na Národní plán obnovy - SR podíl ve výši 971 933 Kč	0			39 945 944 121
						59 989 652 360			39 945 944 121

Číslo účtu	Poř. č.	Čj. MF	Poř. č. ZU/RZAM	Obsah rozpočtového opatření	Zdrojování	Rozpočtové výdaje			
						Běžné výdaje	Kapitálové výdaje	Rozpočtové příjmy	Saldo (v Kč)
29	č.j. MF-30417/2022/1904 3 ze dne 18.11.2022		ZU č. 28	Přesun prostředků z kap. 397 - OSFA do kap. 329 - MZe	Navýšení rozpočtu - financování přípravy a realizace vyvolaných investic a staveb v souvislosti s realizací záměru "Opatření na horní Opavě"	750 000		750 000	
						59 980 402 360		39 945 944 121	
30	č.j. MF-33260/2022/1904 3 ze dne 29.11.2022		ZU č. 29	Změna zákona č. 57/2022 Sp. o státním rozpočtu České republiky na rok 2022	Zvýšení příjmu a výdajů kapitoly 329 - MZe na základě zákona č. 344/2022 Sp., kterým došlo ke změně zákona o SPR ČR na rok 2022	1 040 000 000		500 000 000	4 000 000 000
						61 030 402 360		43 945 944 121	
31	č.j. MF-33760/2022/1904 3 ze dne 2.12.2022		ZU č. 30	Povolené překročení výdajů v rámci podpory lesního hospodářství	V návaznosti na usnesení vlády ČR č. 933 o vydání předchozího souhlasu vlády k převodu finančních prostředků soustředěných ve fondu zakladatele	360 000 000		3 035 000	43 945 944 121
						61 030 402 360			
32	č.j. MF-33691/2022/1904 3 ze dne 5.12.2022		ZU č. 31	Přesun prostředků z kap. 329 - MZe na úinnost znenáhlých opatření do kap. MZV	Prostředky na Společný nástroj na financování ekonomické diplomacie ČR	-17 127 501		-17 127 501	43 945 944 121
						61 013 274 859			
33	č.j. MF-33569/2022/1904 3 ze dne 6.12.2022		ZU č. 32	Přesun prostředků z kap. 398 - VPS, položky VRR do kap. 329 - MZe	Navýšení programů vodního hospodářství 129 400 a 129 410	400 000 000		400 000 000	43 945 944 121
						61 413 274 859			
34	č.j. MF-33569/2022/1904 3 ze dne 6.12.2022		ZU č. 33	Souvazně navýšení příjmu a výdajů kap. 329 - MZe	Navýšení prostředků na SOT - EU podíl	45 500 000		45 500 000	43 981 444 121
						61 458 774 859			
35	č.j. MF-34340/2022/1904 3 ze dne 6.12.2022		ZU č. 34	Souvazně navýšení příjmu a výdajů kap. 306 - MZV do kap. 329 - MZe (OSS ÚKZLZ)	Projekt "Zavedení systému národní fytoosanitní kontroly v Gruzii"	1 533 845		1 533 845	43 981 444 121
						61 480 308 704			
36	č.j. MF-33809/2022/1904 3 ze dne 9.12.2022		ZU č. 35	Přesun prostředků v rámci kap. 329 - RV PSP	Převod finančních prostředků v rámci rozpočtu kapitoly 329 - MZe v celkové výši 250 mil. Kč za účelem zajištění výkonů opatření, tj. financování vodního hospodářství v celkové výši 118 034 744 Kč	0		-182 451 300	43 981 444 121
						61 480 308 704			
36	č.j. MF-33809/2022/1904 3 ze dne 9.12.2022		ZU č. 35	Přesun prostředků z kap. 398 - VPS, položky VRR do kap. 329 - MZe	Navýšení prostředků na platy a příslušenství v souvislosti s valorizací platových tarifu od 1. 9. 2022	89 007 907		89 007 907	43 981 444 121
						61 549 316 611		53 282 613 554	8 266 703 057
						61 549 316 611	53 282 613 554	8 266 703 057	43 981 444 121

Tabulkové přílohy

• Tabulka č. 1a Plnění závazných ukazatelů

Plnění závazných ukazatelů (tis. Kč)

kapitola: 329 Ministerstvo zemědělství
období: 12.2022

Tabulka č. 1a

vygenerováno: 09.02.2023

Ukazatel	2021		2022				Plnění (%)	
	Skutečnost	Schválený rozpočet	Rozpočet po změnách	Konečný rozpočet	Skutečnost	z toho mimorozpočtové zdroje	k rozpočtu po změnách	ke konečnému rozpočtu
Souhrnné ukazatele								
Příjmy celkem	34 615 614,09	43 407 150,41	43 991 444,12		36 909 748,76	47 081,47	83,9	
Výdaje celkem	68 310 009,86	59 689 515,45	61 549 316,61	82 665 464,25	68 598 875,23	19 147 091,35	111,5	83,0
Specifické ukazatele - příjmy								
Daňové příjmy	16 772,74	12 000,00	12 000,00		14 828,20		123,6	
Nedaňové příjmy, kapitálové příjmy a přijaté transfery celkem	34 598 841,35	43 395 150,41	43 979 444,12		36 894 920,57	47 081,47	83,9	
v tom: příjmy z rozpočtu Evropské unie bez společné zemědělské politiky celkem	236 176,64	1 861 500,00	2 223 916,56	5 586 799,37	186 444,34	2 654,32	3,3	
příjmy z rozpočtu Evropské unie na realizaci společné zemědělské politiky celkem	31 438 138,89	31 186 051,05	31 770 344,75		30 059 735,39		94,6	
ostatní nedaňové příjmy, kapitálové příjmy a přijaté transfery celkem	2 924 525,83	6 622 300,00	6 622 300,00		6 648 740,83	44 427,15	100,4	
Specifické ukazatele - výdaje								
Podpora agrárního sektoru	45 505 392,96	42 197 990,05	43 634 700,31	57 751 034,22	47 540 934,20	13 521 335,94	109,0	82,3
v tom: dotace Státnímu zemědělskému intervenčnímu fondu	43 159 231,75	40 336 490,05	41 410 783,75	55 297 703,97	45 419 230,50	13 382 227,13	109,7	82,1
ostatní výdaje	2 346 161,21	1 861 500,00	2 223 916,56	2 453 330,25	2 121 703,71	139 108,81	95,4	86,5
Dotace na činnost Státního zemědělského intervenčního fondu	2 150 000,00	2 050 000,00	2 050 000,00	2 050 000,00	2 050 000,00		100,0	100,0
v tom: dotace Státnímu zemědělskému intervenčnímu fondu na činnost	1 900 000,00	1 850 000,00	1 850 000,00	1 850 000,00	1 850 000,00		100,0	100,0
ostatní dotace	250 000,00	200 000,00	200 000,00	200 000,00	200 000,00		100,0	100,0
Podpora lesního hospodářství	5 476 289,49	3 583 000,00	3 581 986,55	5 882 657,80	4 635 071,12	1 929 515,89	129,4	78,8
Podpora vodního hospodářství	4 246 901,59	2 786 000,00	3 684 750,00	5 513 591,01	4 475 987,83	1 324 322,97	121,5	81,2
Podpora neziskovým organizacím	80 755,50	60 000,00	60 000,00	87 181,64	83 463,81	23 899,73	139,1	95,7
Ostatní výdaje na státní politiku resortu, inspekční, kontrolní a výzkumnou činnost	10 850 670,32	9 012 525,41	8 537 879,75	11 380 999,58	9 813 418,27	2 348 016,82	114,9	86,2
v tom: další výdaje na státní politiku resortu, inspekční, kontrolní a výzkumnou činnost	10 848 866,64	9 007 310,69	8 522 249,89	11 361 308,95	9 798 425,22	2 343 970,40	115,0	86,2
výdaje spojené s výkonem předsednictví ČR v Radě Evropské unie	1 803,68	5 214,72	15 629,86	19 690,63	14 993,05	4 046,42	95,9	76,1
Průřezové ukazatele								
Platy zaměstnanců a ostatní platby za provedenou práci	2 689 150,82	2 686 883,40	2 748 438,73	2 920 669,82	2 782 983,76	173 246,22	101,3	95,3
Povinné pojistné placené zaměstnavatelem	904 377,67	905 503,70	926 277,97	999 144,78	936 102,51	79 511,74	101,1	93,7
Základní příděl fondu kulturních a sociálních potřeb	53 441,06	52 947,41	54 157,35	55 948,39	55 386,53	2 514,08	102,3	99,0
Platy zaměstnanců v pracovním poměru výjma zaměstnanců na služebních místech	421 313,73	418 146,50	426 788,75	455 388,87	440 136,26	29 904,68	103,1	96,7
Platy zaměstnanců na služebních místech dle zákona o státní službě	2 239 051,89	2 226 459,66	2 278 314,31	2 367 812,90	2 310 859,36	127 241,35	101,4	97,6
Výdaje na výzkum, vývoj a inovace celkem včetně programů spolufinancovaných z prostředků zahraničních programů	1 163 568,00	1 190 491,76	1 190 491,76	1 221 548,82	1 185 221,09	2 400,18	99,6	97,0
v tom: ze státního rozpočtu celkem	1 163 568,00	1 190 491,76	1 190 491,76	1 221 548,82	1 185 221,09	2 400,18	99,6	97,0
v tom: institucionální podpora celkem	563 631,99	590 491,76	590 491,76	614 716,27	586 486,51	991,73	99,3	95,4
účelová podpora celkem	599 936,02	600 000,00	600 000,00	606 832,54	598 734,58	1 408,45	99,8	98,7
podíl prostředků zahraničních programů								
Účelová podpora na programy aplikovaného výzkumu, vývoje a inovací	599 936,02	600 000,00	600 000,00	606 832,54	598 734,58	1 408,45	99,8	98,7
Institucionální podpora výzkumných organizací	562 569,00	585 071,76	585 071,76	595 827,04	585 071,76		100,0	98,2
Vratky přeplatků splátek návratných finančních výpomocí poskytnutých v letech 1991 až 1995 včetně	10 356,34		7 827,52	28 984,36	12 817,42	10 446,41	163,7	44,2
Zahraniční rozvojová spolupráce	419,78	2 400,00	2 400,00	2 421,47	696,65	18,78	29,0	28,8
Zajištění přípravy na krizové situace podle zákona č. 240/2000 Sb.	1 811 475,92	5 628 851,62	5 697 872,26	6 289 380,39	4 398 426,76	537 125,51	77,2	69,9
Výdaje spolufinancované zcela nebo částečně z rozpočtu Evropské unie bez společné zemědělské politiky celkem	54 722,26	42 052,26	111 072,89	157 103,78	75 788,51	15 692,00	68,2	48,2
v tom: ze státního rozpočtu	1 756 753,66	5 586 799,37	5 586 799,37	6 132 276,60	4 322 638,25	521 433,51	77,4	70,5
podíl rozpočtu Evropské unie	38 570 731,75	35 394 990,05	36 733 793,15	49 705 713,36	40 631 958,78	12 562 227,13	110,6	81,7
Výdaje na společnou zemědělskou politiku celkem	22 259 698,04	22 050 793,00	22 050 793,00	31 042 669,47	24 003 827,57	8 991 876,47	108,9	77,3
v tom: přímé platby - dofinancování ze státního rozpočtu	538 644,85	563 784,00	563 784,00	649 452,15	549 779,56	85 668,15	97,5	84,7
podpora venkova - ze státního rozpočtu	5 405 878,76	2 932 516,00	2 932 516,00	5 231 938,35	4 828 564,47	1 897 488,53	164,7	92,3
podpora venkova - podíl rozpočtu Evropské unie	9 563 027,66	8 980 450,70	8 980 450,70	10 433 306,77	9 441 440,56	1 445 096,80	105,1	90,5
společná organizace trhu - ze státního rozpočtu	452 337,70	712 639,00	1 467 148,40	1 587 632,10	1 047 632,10	120 483,71	71,4	66,0
společná organizace trhu - podíl rozpočtu Evropské unie	351 144,73	154 807,34	739 101,05	760 714,52	760 714,52	21 613,47	102,9	100,0
Výdaje vedené v informačním systému programového financování EDS/SMVS celkem	4 800 622,46	1 577 000,00	4 167 250,00	6 661 968,12	5 051 424,16	1 745 099,68	121,2	75,8

Zdroj: IISSP

* do roku 2021 se tento ukazatel nazýval Podpora agropotravinářského komplexu

** od roku 2022 tento ukazatel již není rozčleněn

Kontroloval: Ing. Věra Hrudková, 221 514 519, vera.hrudkova@mze.cz
(jméno a příjmení, telefon, email)

• Tabulka č. 1b Plnění závazných ukazatelů v uplynulých 5 letech

Plnění závazných ukazatelů v uplynulých 5 letech (tis. Kč)

Tabulka č. 1b

kapitola: 329 Ministerstvo zemědělství
období: 12.2018 - 12.2022

vygenerováno: 09.02.2023

Ukazatel	Skutečnost					Meziroční index			
	2018	2019	2020	2021	2022	2019/2018	2020/2019	2021/2020	2022/2021
Souhrnné ukazatele									
Příjmy celkem	35 547 215,12	35 961 688,33	36 660 824,40	34 615 614,09	36 909 748,76	101,2	101,9	94,4	106,6
Výdaje celkem	57 402 483,25	64 214 373,06	70 820 625,00	68 310 009,86	68 598 875,23	111,9	110,3	96,5	100,4
Specifické ukazatele - příjmy									
Daňové příjmy	10 371,74	12 334,59	17 292,67	16 772,74	14 828,20	118,9	140,2	97,0	88,4
Nedaňové příjmy, kapitálové příjmy a přijaté transfery celkem	35 536 843,37	35 949 353,74	36 643 531,73	34 598 841,35	36 894 920,57	101,2	101,9	94,4	106,6
v tom: příjmy z rozpočtu Evropské unie bez společné zemědělské politiky celkem	193 458,78	193 834,41	412 515,49	236 176,64	186 444,34	100,2	212,8	57,3	78,9
příjmy z rozpočtu Evropské unie na realizaci společné zemědělské politiky celkem	29 403 014,62	32 417 871,06	33 031 373,28	31 438 138,89	30 059 735,39	110,3	101,9	95,2	95,6
ostatní nedaňové příjmy, kapitálové příjmy a přijaté transfery celkem	5 940 369,97	3 337 648,27	3 199 642,96	2 924 525,83	6 648 740,83	56,2	95,9	91,4	227,3
Specifické ukazatele - výdaje									
Podpora agrárního sektoru	43 084 663,31	48 971 028,95	48 092 930,66	45 505 392,96	47 540 934,20	113,7	98,2	94,6	104,5
v tom: dotace Státnímu zemědělskému intervenčnímu fondu	35 163 340,91	39 901 057,68	45 490 402,61	43 159 231,75	45 419 230,50	113,5	114,0	94,9	105,2
ostatní výdaje	7 921 322,40	9 069 971,26	2 602 528,05	2 346 161,21	2 121 703,71	114,5	28,7	90,1	90,4
Dotace na činnost Státního zemědělského intervenčního fondu	2 050 000,00	1 795 000,00	1 932 887,72	2 150 000,00	2 050 000,00	87,6	107,7	111,2	95,3
v tom: dotace Státnímu zemědělskému intervenčnímu fondu na činnost ostatní dotace	1 800 000,00	1 660 000,00	1 732 887,72	1 900 000,00	1 850 000,00	92,2	104,4	109,6	97,4
Podpora lesního hospodářství	250 000,00	135 000,00	200 000,00	250 000,00	200 000,00	54,0	148,1	125,0	80,0
Podpora vodního hospodářství	732 119,19	39 901 057,68	8 579 708,95	5 476 289,49	4 635 071,12	284,4	412,1	63,8	84,6
Podpora neziskovým organizacím	2 157 273,07	2 265 770,23	2 864 267,53	4 246 901,59	4 475 987,83	105,0	126,4	148,3	105,4
Ostatní výdaje na státní politiku resortu, inspekční, kontrolní a výzkumnou činnost	114 585,10	80 566,21	59 393,51	80 755,50	83 463,81	70,3	73,7	136,0	103,4
v tom: další výdaje na státní politiku resortu, inspekční, kontrolní a výzkumnou činnost	9 263 842,58	9 019 812,81	9 291 436,64	10 850 670,32	9 813 418,27	97,4	103,0	116,8	90,4
v tom: další výdaje na státní politiku resortu, inspekční, kontrolní a výzkumnou činnost			9 291 436,64	10 848 866,64	9 798 425,22			116,8	90,3
výdaje spojené s výkonem předsednictví ČR v Radě Evropské unie				1 803,68	14 993,05				831,2
Průřezové ukazatele									
Platy zaměstnanců a ostatní platby za provedenou práci	2 549 510,06	2 657 604,75	2 714 776,21	2 689 150,82	2 782 983,76	104,2	102,2	99,1	103,5
Povinné pojistné placené zaměstnavatelem	861 804,35	894 695,03	912 337,77	904 377,67	936 102,51	103,8	102,0	99,1	103,5
Základní příděl fondu kulturních a sociálních potřeb	50 313,71	52 496,98	53 741,38	53 441,06	55 386,53	104,3	102,4	99,4	103,6
Platy zaměstnanců v pracovním poměru výjma zaměstnanců na služebních místech	390 313,64	405 688,47	421 139,69	421 313,73	440 136,26	103,9	103,8	100,0	104,5
Platy zaměstnanců na služebních místech dle zákona o státní službě	2 123 246,94	2 215 613,22	2 260 948,53	2 239 051,89	2 310 859,36	104,4	102,0	99,0	103,2
Výdaje na výzkum, vývoj a inovace celkem včetně programů spolufinancovaných z prostředků zahraničních programů	881 842,71	984 026,15	1 006 586,45	1 163 568,00	1 185 221,09	111,6	102,3	115,6	101,9
v tom: ze státního rozpočtu celkem	881 842,71	984 026,15	1 006 586,45	1 163 568,00	1 185 221,09	111,6	102,3	115,6	101,9
v tom: institucionální podpora celkem	456 476,33	495 934,47	516 480,05	563 631,99	586 486,51	108,6	104,1	109,1	104,1
účelová podpora celkem	425 366,38	488 091,68	490 106,40	599 936,02	598 734,58	114,7	100,4	122,4	99,8
podíl prostředků zahraničních programů									
Účelová podpora na programy aplikovaného výzkumu, vývoje a inovací	425 366,38	488 091,68	490 106,40	599 936,02	598 734,58	114,7	100,4	122,4	99,8
Institucionální podpora výzkumných organizací	453 206,00	491 031,00	515 369,00	562 569,00	585 071,76	108,3	105,0	109,2	104,0
Vratky přeplatků splátek návratných finančních výpomocí poskytnutých v letech 1991 až 1995 včetně									
Zahraniční rozvojová spolupráce	23 324,99	16 588,20	4 634,10	10 356,34	12 817,42	71,1	27,9	223,5	123,8
Zajištění přípravy na krizové situace podle zákona č. 240/2000 Sb.	503,03	544,60	365,00	419,78	696,65	108,3	67,0	115,0	166,0
Výdaje spolufinancované zcela nebo částečně z rozpočtu Evropské unie bez společné zemědělské politiky celkem	212 776,17	430 667,85	306 715,99	1 811 475,92	4 398 426,76	202,4	71,2	590,6	242,8
v tom: ze státního rozpočtu	47 507,65	92 769,32	60 793,49	54 722,26	75 788,51	195,3	65,5	90,0	138,5
podíl rozpočtu Evropské unie	165 268,52	337 898,54	245 922,50	1 756 753,66	4 322 638,25	204,5	72,8	714,4	246,1
Výdaje na společnou zemědělskou politiku celkem	35 163 340,91	39 901 057,68	40 963 219,89	38 570 731,75	40 631 958,78	113,5	102,7	94,2	105,3
v tom: přímé platby - předfinancování ze státního rozpočtu	20 924 926,27	22 100 855,74	23 042 970,84	22 259 698,04	24 003 827,57	105,6	104,3	96,6	107,8
přímé platby - dofinancování ze státního rozpočtu	4 712 660,86	5 718 233,36	5 695 448,03	5 405 878,76	4 828 564,47	121,3	99,6	94,9	89,3
podpora venkova - podíl rozpočtu Evropské unie	7 820 765,60	10 530 882,24	10 755 296,09	9 563 027,66	9 441 440,56	134,7	102,1	88,9	98,7
společná organizace trhu - ze státního rozpočtu	493 964,57	493 949,30	405 332,70	452 337,70	1 047 632,10	100,0	82,1	111,6	231,6
společná organizace trhu - podíl rozpočtu Evropské unie	481 708,16	406 976,83	469 166,95	351 144,73	760 714,52	84,5	115,3	74,8	216,6
Výdaje vedené v informačním systému programového financování EDS/SMVS celkem	3 166 860,03	3 086 064,97	3 566 401,46	4 800 622,46	5 051 424,16	97,4	115,6	134,6	105,2

Zdroj: IISSP

* do roku 2021 se tento ukazatel nazýval Podpora agropotravního komplexu

** od roku 2022 tento ukazatel již není rozčleněn

Kontroloval: Ing. Věra Hrudková, 221 514 519, vera.hrudkova@mze.cz

(jméno a příjmení, telefon, email)

• Tabulka č. 2a Příjmy v druhovém třídění

Příjmy v druhovém třídění (tis. Kč)

kapitola: 329 Ministerstvo zemědělství

období: 12.2022

Tabulka č. 2a

vygenerováno: 09.02.2023

		2021		2022		Plnění k rozpočtu po změnách (%)	Rozdíl skutečnosti
		Skutečnost	Schválený rozpočet	Rozpočet po změnách	Skutečnost		
Třída							
1	Daňové příjmy	16 772,74	12 000,00	12 000,00	14 828,20	123,6	-1 944,55
2	Nedaňové příjmy	954 470,22	5 227 540,00	5 227 540,00	5 145 647,91	98,4	4 191 177,69
3	Kapitálové příjmy	1 509 437,30	1 392 760,00	1 392 760,00	1 441 037,39	103,5	-68 399,91
4	Přijaté transfery	32 134 933,83	36 774 850,41	37 359 144,12	30 308 235,27	81,1	-1 826 698,56
Seskupení							
13	Daně a poplatky z vybraných činností a služeb	16 772,74	12 000,00	12 000,00	14 828,20	123,6	-1 944,55
21	Příjem z vlastní činnosti a odvodů přebytků organizací s přímým vztahem	534 522,46	4 494 865,00	4 494 865,00	4 882 508,74	108,6	4 347 986,29
22	Přijaté sankční platby a vratky transferů	355 673,56	421 399,00	421 399,00	203 502,33	48,3	-152 171,23
23	Příjem z prodeje neinvestičního majetku a ostatní nedaňové příjmy	41 948,98	290 276,00	290 276,00	39 991,87	13,8	-1 957,12
24	Přijaté splátky půjčených prostředků	22 325,22	21 000,00	21 000,00	19 644,97	93,5	-2 680,25
31	Příjem z prodeje dlouhodobého majetku a ostatní kapitálové příjmy	1 509 437,30	1 392 760,00	1 392 760,00	1 441 037,39	103,5	-68 399,91
41	Neinvestiční přijaté transfery	29 372 804,21	30 364 424,22	32 819 331,05	28 571 506,74	87,1	-801 297,47
42	Investiční přijaté transfery	2 762 129,62	6 410 426,19	4 539 813,07	1 736 728,53	38,3	-1 025 401,08
Podseskupení							
136	Příjem ze správních a soudních poplatků	16 772,74	12 000,00	12 000,00	14 828,20	123,6	-1 944,55
211	Příjem z vlastní činnosti	199 254,16	210 150,00	210 150,00	190 288,77	90,5	-8 965,39
212	Příjem z odvodů organizací s přímým vztahem		4 000 000,00	4 000 000,00	4 360 000,00	109,0	4 360 000,00
213	Příjem z pronájmu nebo pachtu majetku	320 529,86	279 628,00	279 628,00	318 848,23	114,0	-1 681,64
214	Přijaté výnosy z finančního majetku	14 738,43	5 087,00	5 087,00	13 371,74	262,9	-1 366,69
221	Přijaté sankční platby	114 628,06	98 672,00	98 672,00	124 994,09	126,7	10 366,03
222	Přijaté vratky transferů a ostatní podobné příjmy	241 045,51	322 727,00	322 727,00	78 508,24	24,3	-162 537,27
231	Příjem z prodeje krátkodobého a drobného dlouhodobého majetku	391,16	160,00	160,00	363,24	227,0	-27,92
232	Ostatní nedaňové příjmy	41 557,82	290 116,00	290 116,00	39 628,63	13,7	-1 929,20
241	Splátky půjčených prostředků od podnikatelů	17 664,73	20 000,00	20 000,00	16 736,84	83,7	-927,89
248	Splátky za úhradu dluhů nebo dodávek	4 660,49	1 000,00	1 000,00	2 908,13	290,8	-1 752,36
311	Příjem z prodeje dlouhodobého majetku (kromě drobného)	1 509 437,30	1 392 760,00	1 392 760,00	1 441 037,39	103,5	-68 399,91
411	Neinvestiční přijaté transfery od rozpočtů ústřední úrovně	107 461,39	43 630,88	43 630,88	59 614,95	136,6	-47 846,44
413	Neinvestiční převody z vlastních fondů a ve vztahu k útvaram bez právní osobnosti	38 902,06	2 000,00	2 000,00	48 551,91	2 427,6	9 649,85
415	Neinvestiční přijaté transfery ze zahraničí	29 226 440,76	30 318 793,34	32 773 700,17	28 463 339,88	86,8	-763 100,88
421	Investiční přijaté transfery od rozpočtů ústřední úrovně	476 932,08	76 369,12	76 369,12	96 985,04	127,0	-379 947,04
423	Investiční přijaté transfery ze zahraničí	2 285 197,54	6 334 057,07	4 463 443,95	1 639 743,49	36,7	-645 454,04
Položka							
1361	Příjem ze správních poplatků	16 772,74	12 000,00	12 000,00	14 828,20	123,6	-1 944,55
2111	Příjem z poskytování služeb, výrobků, prací, výkonů a práv	190 563,31	205 550,00	205 550,00	182 392,20	88,7	-8 171,10
2119	Ostatní příjmy z vlastní činnosti	8 690,86	4 600,00	4 600,00	7 896,57	171,7	-7 896,57
2125	Příjem z převodů z fondů státních podniků do státního rozpočtu		4 000 000,00	4 000 000,00	4 360 000,00	109,0	4 360 000,00
2131	Příjem z pronájmu nebo pachtu pozemků	265 094,99	230 450,00	230 450,00	263 258,33	114,2	-1 836,66
2132	Příjem z pronájmu nebo pachtu ostatních nemovitých věcí a jejich částí	54 773,60	49 178,00	49 178,00	55 028,07	111,9	254,47
2133	Příjem z pronájmu nebo pachtu movitých věcí	661,27			561,83		-99,45
2141	Příjem z úroků	14 733,47	5 087,00	5 087,00	13 368,10	262,8	-1 365,37
2143	Kursově rozdíly v příjmech	4,95			3,64		-1,31
2212	Příjem sankčních plateb přijatých od jiných osob	114 628,06	98 672,00	98 672,00	124 994,09	126,7	10 366,03
2221	Přijaté vratky nespotebňovaných transferů	236 992,40	307 727,00	307 727,00	55 000,00	17,9	-181 992,40
2229	Ostatní přijaté vratky transferů a podobné příjmy	4 053,11	15 000,00	15 000,00	23 508,24	156,7	19 455,13
2310	Příjem z prodeje krátkodobého a drobného dlouhodobého neinvestičního majetku	391,16	160,00	160,00	363,24	227,0	-27,92
2321	Přijaté peněžité neinvestiční dary				0,29		0,29
2322	Příjem z pojistných plnění	1 561,03			871,79		-689,24
2324	Přijaté neinvestiční příspěvky a náhrady	28 718,77	16 100,00	16 100,00	30 734,63	190,9	2 015,86
2328	Neidentifikované příjmy	207,20	20,00	20,00	37,05	185,3	-170,14
2329	Ostatní nedaňové příjmy jinde nezařazené	11 070,82	273 996,00	273 996,00	7 984,86	2,9	-3 085,96
2411	Splátky půjčených prostředků od podnikatelů # fyzických osob	18 696,96			45,34		-23,62
2412	Splátky půjčených prostředků od nefinančních podnikatelů # právnických osob	17 595,78	20 000,00	20 000,00	16 691,50	83,5	-904,28
2482	Splátky od dlužníků za zaplacení dodávek včetně splátek vládních úvěrů	4 660,49	1 000,00	1 000,00	2 908,13	290,8	-1 752,36
3111	Příjem z prodeje pozemků	1 498 470,82	1 392 160,00	1 392 160,00	1 433 511,70	103,0	-64 959,12
3112	Příjem z prodeje ostatních nemovitých věcí a jejich částí	1 486,14			927,83		-558,31
3113	Příjem z prodeje ostatního hmotného dlouhodobého majetku	9 438,17	600,00	600,00	6 560,75	1 093,5	-2 877,42
3119	Ostatní příjmy z prodeje dlouhodobého majetku	42,17			37,12		-5,06
4113	Neinvestiční přijaté transfery ze státních fondů	48 622,42			16 157,94		-32 464,48
4118	Neinvestiční převody z Národního fondu	58 838,97	43 630,88	43 630,88	43 457,01	99,6	-15 381,96
4132	Převody z ostatních vlastních fondů	1 393,20	2 000,00	2 000,00	1 470,44	73,5	77,24
4134	Převody z rozpočtových účtů	24,46			-24,46		-24,46
4135	Převody z rezervních fondů organizačních složek státu	34 307,72			39 480,33		5 172,61
4139	Ostatní převody z vlastních fondů	3 176,69			7 601,14		4 424,45
4153	Neinvestiční transfery přijaté od Evropské unie	29 226 440,76	30 318 793,34	32 773 700,17	28 463 339,88	86,8	-763 100,88
4213	Investiční přijaté transfery ze státních fondů	373 146,32			-373 146,32		-373 146,32
4218	Investiční převody z Národního fondu	103 785,76	76 369,12	76 369,12	96 985,04	127,0	-6 800,72
4233	Investiční transfery přijaté od Evropské unie	2 285 197,54	6 334 057,07	4 463 443,95	1 639 743,49	36,7	-645 454,04

Zdroj: IISPP

Kontrolovala: Ing. Věra Hrudková, 221 514 519, vera.hrudkova@mze.cz

(jméno a příjmení, telefon, email)

• Tabulka č. 2b Příjmy v druhovém třídění v uplynulých 5 letech

Příjmy v druhovém třídění v uplynulých 5 letech (tis. Kč)

kapitola: 329 Ministerstvo zemědělství
období: 12.2018 - 12.2022

Tabulka č. 2b

vygenerováno: 09.02.2023

Třída	Skutečnost					Meziroční index			
	2018	2019	2020	2021	2022	2019/2018	2020/2019	2021/2020	2022/2021
1 Daňové příjmy	10 371,74	12 334,59	17 292,67	16 772,74	14 828,20	118,9	140,2	97,0	88,4
2 Nedaňové příjmy	3 708 345,83	795 968,47	728 896,51	954 470,22	5 145 647,91	21,5	91,6	130,9	539,1
3 Kapitálové příjmy	1 351 640,57	1 455 400,57	1 461 291,09	1 509 437,30	1 441 037,39	107,7	100,4	103,3	95,5
4 Přijaté transfery	30 476 856,98	33 697 984,70	34 453 344,13	32 134 933,83	30 308 235,27	110,6	102,2	93,3	94,3
Seskupení									
13 Daně a poplatky z vybraných činností a služeb	10 371,74	12 334,59	17 292,67	16 772,74	14 828,20	118,9	140,2	97,0	88,4
21 Příjem z vlastní činnosti a odvody přebyteků organizací s přímým vztahem	3 535 731,86	553 779,41	534 620,30	534 522,46	4 882 508,74	15,7	96,5	100,0	913,4
22 Přijaté sankční platby a vratky transferů	122 915,83	188 075,30	130 705,37	355 673,56	203 502,33	153,0	69,5	272,1	57,2
23 Příjem z prodeje neinvestičního majetku a ostatní nedaňové příjmy	34 988,26	33 762,01	41 202,38	41 948,98	39 991,87	96,5	122,0	101,8	95,3
24 Přijaté splátky půjčených prostředků	14 709,89	20 351,75	22 368,47	22 325,22	19 644,97	138,4	109,9	99,8	88,0
31 Příjem z prodeje dlouhodobého majetku a ostatní kapitálové příjmy	1 351 640,57	1 455 400,57	1 461 291,09	1 509 437,30	1 441 037,39	107,7	100,4	103,3	95,5
41 Neinvestiční přijaté transfery	27 144 606,73	29 596 281,26	30 154 897,15	29 372 804,21	28 571 506,74	109,0	101,9	97,4	97,3
42 Investiční přijaté transfery	3 332 250,25	4 101 703,44	4 298 446,98	2 762 129,62	1 736 728,53	123,1	104,8	64,3	62,9
Podseskupení									
136 Příjem ze správních a soudních poplatků	10 371,74	12 334,59	17 292,67	16 772,74	14 828,20	118,9	140,2	97,0	88,4
211 Příjem z vlastní činnosti	194 169,33	200 021,15	192 241,03	199 254,16	190 288,77	103,0	96,1	103,6	95,5
212 Příjem z odvodů organizací s přímým vztahem	3 000 000,00				4 360 000,00				
213 Příjem z pronájmu nebo pachtu majetku	326 534,15	337 930,93	327 364,29	320 529,86	318 848,23	103,5	96,9	97,9	99,5
214 Přijaté výnosy z finančního majetku	15 028,37	15 827,32	15 014,97	14 738,43	13 371,74	105,3	94,9	98,2	90,7
221 Přijaté sankční platby	116 426,41	179 583,20	116 261,97	114 628,06	124 994,09	154,2	64,7	98,6	109,0
222 Přijaté vratky transferů a ostatní podobné příjmy	6 489,42	8 492,10	14 443,40	241 045,51	78 508,24	130,9	170,1	1 668,9	32,6
231 Příjem z prodeje krátkodobého a drobného dlouhodobého majetku	242,09	389,89	714,88	391,16	363,24	161,1	183,4	54,7	92,9
232 Ostatní nedaňové příjmy	34 746,17	33 372,12	40 487,50	41 557,82	39 628,63	96,0	121,3	102,6	95,4
241 Splátky půjčených prostředků od podnikatelů	11 640,00	16 891,50	16 691,50	17 664,73	16 736,84	145,1	98,8	105,8	94,7
248 Splátky za úhradu dluhů nebo dodávek	3 069,89	3 460,25	5 676,97	4 660,49	2 908,13	112,7	164,1	82,1	62,4
311 Příjem z prodeje dlouhodobého majetku (kromě drobného)	1 351 640,57	1 455 400,57	1 461 291,09	1 509 437,30	1 441 037,39	107,7	100,4	103,3	95,5
411 Neinvestiční přijaté transfery od rozpočtů ústřední úrovně	26 529,88	49 536,80	70 995,20	107 461,39	59 614,95	186,7	143,3	151,4	55,5
413 Neinvestiční převody z vlastních fondů a ve vztahu k útvaram bez právní osobnosti	40 544,33	40 488,02	41 375,11	38 902,06	48 551,91	99,9	102,2	94,0	124,8
415 Neinvestiční přijaté transfery ze zahraničí	27 077 532,52	29 506 256,44	30 042 526,83	29 226 440,76	28 463 339,88	109,0	101,8	97,3	97,4
421 Investiční přijaté transfery od rozpočtů ústřední úrovně	941 422,94	1 156 823,19	1 256 098,43	476 932,08	96 985,04	122,9	108,6	38,0	20,3
423 Investiční přijaté transfery ze zahraničí	2 390 827,31	2 944 880,25	3 042 348,55	2 285 197,54	1 639 743,49	123,2	103,3	75,1	71,8
Položka									
1361 Příjem ze správních poplatků	10 371,74	12 334,59	17 292,67	16 772,74	14 828,20	118,9	140,2	97,0	88,4
2111 Příjem z poskytování služeb, výrobků, prací, výkonů a práv	185 546,78	187 589,76	181 986,83	190 563,31	182 392,20	101,1	97,0	104,7	95,7
2119 Ostatní příjmy z vlastní činnosti	8 622,55	12 431,39	10 254,20	8 690,86	7 896,57	144,2	82,5	84,8	90,9
2125 Příjem z převodů z fondů státních podniků do státního rozpočtu	3 000 000,00				4 360 000,00				
2131 Příjem z pronájmu nebo pachtu pozemků	271 178,56	281 811,30	269 820,97	265 094,99	263 258,33	103,9	95,7	98,2	99,3
2132 Příjem z pronájmu nebo pachtu ostatních nemovitých věcí a jejich částí	54 753,18	55 522,94	56 878,38	54 773,60	55 028,07	101,4	102,4	96,3	100,5
2133 Příjem z pronájmu nebo pachtu movitých věcí	602,41	596,70	664,94	661,27	561,83	99,1	111,4	99,4	85,0
2141 Příjem z úroků	15 024,02	15 822,63	14 996,75	14 733,47	13 368,10	105,3	94,8	98,2	90,7
2143 Kursové rozdíly v příjmech	4,35	4,69	18,22	4,95	3,64	107,9	388,3	27,2	73,5
2212 Příjem sankčních plateb přijatých od jiných osob	116 426,41	179 583,20	116 261,97	114 628,06	124 994,09	154,2	64,7	98,6	109,0
2221 Přijaté vratky nepotřebovaných transferů					55 000,00				23,2
2229 Ostatní přijaté vratky transferů a podobné příjmy	6 489,42	8 492,10	14 443,40	4 053,11	23 508,24	130,9	170,1	28,1	580,0
2310 Příjem z prodeje krátkodobého a drobného dlouhodobého neinvestičního majetku	242,09	389,89	714,88	391,16	363,24	161,1	183,4	54,7	92,9
2321 Přijaté peněžité neinvestiční dary					0,29				
2322 Příjem z pojistných plnění	1 530,03	753,27	435,31	1 561,03	871,79	49,2	57,8	358,6	55,8
2324 Přijaté neinvestiční příspěvky a náhrady	27 188,28	24 320,77	24 721,91	28 718,77	30 734,63	89,5	101,6	116,2	107,0
2328 Neidentifikované příjmy	31,27	61,17	24,27	207,20	37,05	195,6	39,7	853,6	17,9
2329 Ostatní nedaňové příjmy jinde nezařazené	5 996,59	8 236,92	15 306,00	11 070,82	7 984,86	137,4	185,8	72,3	72,1
2411 Splátky půjčených prostředků od podnikatelů # fyzických osob				68,96	45,34				65,8
2412 Splátky půjčených prostředků od nefinančních podnikatelů # právnických osob	11 640,00	16 891,50	16 691,50	17 595,78	16 691,50	145,1	98,8	105,4	94,9
2482 Splátky od dlužníků za zaplacení dodávek včetně splátek vládních úvěrů	3 069,89	3 460,25	5 676,97	4 660,49	2 908,13	112,7	164,1	82,1	62,4
3111 Příjem z prodeje pozemků	1 347 615,14	1 452 557,40	1 455 687,96	1 498 470,82	1 433 511,70	107,8	100,2	102,9	95,7
3112 Příjem z prodeje ostatních nemovitých věcí a jejich částí	1 262,85	565,62	1 035,52	1 486,14	927,83	44,8	183,1	143,5	62,4
3113 Příjem z prodeje ostatního hmotného dlouhodobého majetku	2 692,83	2 221,38	4 542,27	9 438,17	6 560,75	82,5	204,5	207,8	69,5
3119 Ostatní příjmy z prodeje dlouhodobého majetku	69,75	56,17	25,34	42,17	37,12	80,5	45,1	166,4	88,0
4113 Neinvestiční přijaté transfery ze státních fondů	17 902,20	30 895,99	17 991,40	48 622,42	16 157,94	172,6	58,2	270,3	33,2
4118 Neinvestiční převody z Národního fondu	8 627,68	18 640,82	53 003,81	58 838,97	43 457,01	216,1	284,3	111,0	73,9
4132 Převody z ostatních vlastních fondů	10 936,82	7 541,63	2 188,19	1 393,20	1 470,44	69,0	29,0	63,7	105,5
4134 Převody z rozpočtových účtů	290,66	92,25	130,63	24,46		31,7	141,6	18,7	
4135 Převody z rezervních fondů organizačních složek státu	29 316,85	32 196,20	32 205,85	34 307,72	39 480,33	109,8	100,0	106,5	115,1
4139 Ostatní převody z vlastních fondů		657,93	6 850,44	3 176,69	7 601,14		1 041,2	46,4	239,3
4153 Neinvestiční transfery přijaté od Evropské unie	27 077 532,52	29 506 256,44	30 042 526,83	29 226 440,76	28 463 339,88	109,0	101,8	97,3	97,4
4213 Investiční přijaté transfery ze státních fondů	822 763,34	1 015 718,66	950 218,65	373 146,32		123,5	93,6	39,3	
4218 Investiční převody z Národního fondu	118 659,60	141 104,53	305 879,78	103 785,76	96 985,04	118,9	216,8	33,9	93,4
4233 Investiční transfery přijaté od Evropské unie	2 390 827,31	2 944 880,25	3 042 348,55	2 285 197,54	1 639 743,49	123,2	103,3	75,1	71,8

Zdroj: IISSP

Kontroloval: Ing. Věra Hrudková, 221 514 519, vera.hrudkova@mze.cz
(jméno a příjmení, telefon, email)

• Tabulka č. 3a Výdaje v druhovém třídění

Výdaje v druhovém třídění (tis. Kč)

kapitola: 329 Ministerstvo zemědělství

období: 12.2022

Tabulka č. 3a

výgenerováno: 09.02.2023

	2021		2022			Plnění k rozpočtu po změnách (%)	Plnění ke konečnému rozpočtu (%)	Rozdíl skutečnosti
	Skutečnost	Schválený rozpočet	Rozpočet po změnách	Konečný rozpočet	Skutečnost			
Třída								
5 Běžné výdaje	55 869 182,12	48 927 430,98	53 282 613,55	68 947 278,89	58 616 920,53	110,0	85,0	2 747 738,41
6 Kapitálové výdaje	12 440 827,74	10 762 084,47	8 266 703,06	13 718 185,36	9 981 954,70	120,7	72,8	-2 458 873,04
Seskupení								
50 Výdaje na platy a obdobné a související výdaje	3 596 749,01	3 594 218,10	3 675 343,26	3 923 944,46	3 723 198,09	101,3	94,9	126 449,07
51 Výdaje na neinvestiční nákupy a související výdaje	2 088 303,51	2 425 856,37	1 699 618,11	2 573 812,03	2 022 770,85	119,0	78,6	-65 532,66
52 Neinvestiční transfery soukromoprávním osobám	6 478 870,76	4 074 656,47	5 326 807,95	7 178 763,44	5 846 102,51	109,7	81,4	-632 768,25
53 Neinvestiční transfery veřejnoprávním osobám a mezi peněžními fondy téže osoby a platby daní	42 867 073,54	38 334 779,04	42 015 612,08	54 217 408,01	46 117 034,94	109,8	85,1	3 249 961,40
54 Neinvestiční transfery a některé náhrady fyzickým osobám	298 582,88	156 121,00	128 181,25	327 765,65	323 211,30	252,2	98,6	24 628,42
55 Neinvestiční transfery a související platby do zahraničí	7 113,79	8 700,00	8 200,00	8 607,62	6 175,36	75,3	71,7	-938,44
58 Výdaje na náhrady za nezpůsobenou újmu	516 624,52	330 100,00	422 088,56	694 825,84	561 732,99	133,1	80,8	45 108,47
59 Ostatní neinvestiční výdaje	15 864,10	3 000,00	6 762,34	22 151,84	16 694,49	246,9	75,4	830,39
61 Investiční nákupy a související výdaje	3 004 801,88	1 402 612,50	972 201,62	2 411 667,73	1 707 771,17	175,7	70,8	-1 297 030,71
63 Investiční transfery	9 436 025,86	9 359 471,97	7 294 501,43	11 306 517,63	8 274 183,53	113,4	73,2	-1 161 842,33
Podskupení								
501 Platy	2 660 365,62	2 644 606,16	2 705 103,06	2 823 201,77	2 750 995,61	101,7	97,4	90 629,99
502 Výdaje na ostatní platby za provedenou práci	28 785,19	42 277,24	43 335,67	97 468,05	31 988,14	73,8	32,8	3 202,95
503 Povinné a zákonné pojistné placené zaměstnavatelem	904 377,67	905 503,70	926 277,97	999 144,78	936 102,51	101,1	93,7	31 724,84
504 Výdaje na odměny za užití duševního vlastnictví	3 220,53	1 831,00	626,56	4 129,86	4 111,82	656,3	99,6	891,29
512 Výdaje na některé úpravy hmotných věcí a pořízení některých práv k hmotným věcem	150,33	40,00	113,15	128,30	108,30	95,7	84,4	-42,02
513 Výdaje na nákup materiálů	187 235,53	246 482,29	138 764,38	200 956,34	159 188,17	114,7	79,2	-28 047,36
514 Úroky a ostatní finanční výdaje	74,85	590,00	559,93	562,64	238,24	42,5	42,3	163,39
515 Výdaje na nákup vody, paliva a energie	106 048,71	118 944,17	118 734,31	157 482,62	132 831,53	111,9	84,3	26 782,82
516 Výdaje na nákup služeb	1 487 284,79	1 397 614,83	1 199 109,60	1 781 931,33	1 473 659,39	122,9	82,7	-13 625,40
517 Výdaje na ostatní nákupy	165 620,03	171 517,29	190 415,71	309 353,20	189 905,25	99,7	61,4	24 285,22
518 Výdaje na netransferové převody uvnitř rozpočtové jednotky, na převzaté povinnosti a na jistoty			75,00	78,87				
519 Výdaje související s neinvestičními nákupy, příspěvky, náhrady a výdaje na věcné dary	141 889,28	490 667,80	51 846,04	123 318,73	66 839,96	128,9	54,2	-75 049,31
521 Neinvestiční transfery podnikatelům	6 096 049,53	3 735 256,47	5 153 682,69	6 890 902,92	5 570 075,93	108,1	80,8	-525 973,61
522 Neinvestiční transfery neziskovým a podobným osobám	382 821,22	339 400,00	173 125,26	287 860,52	276 026,58	159,4	95,9	-106 794,64
531 Neinvestiční transfery rozpočtům ústřední úrovně	40 064 896,16	36 066 874,26	39 835 162,30	51 467 208,53	43 466 981,47	109,1	84,5	3 402 085,30
532 Neinvestiční transfery rozpočtům územní úrovně	895 166,05	880 000,00	368 503,39	812 034,61	742 746,93	201,6	91,5	-152 419,12
533 Neinvestiční transfery příspěvkovým a podobným organizacím	1 841 839,86	1 331 762,87	1 754 204,66	1 874 575,21	1 845 577,36	105,2	98,5	3 737,51
534 Neinvestiční převody vlastním fondům a ve vztahu k útvaram bez právní osobnosti	53 441,06	52 947,41	54 157,35	55 948,39	55 386,53	102,3	99,0	1 945,48
536 Ostatní neinvestiční transfery jiným rozpočtům a platby daní	11 730,42	3 194,50	3 584,39	7 641,27	6 342,65	177,0	83,0	-5 387,77
542 Náhrady placené fyzickým osobám	22 567,16	12 701,00	20 971,17	30 406,89	28 762,24	137,2	94,6	6 195,09
549 Ostatní neinvestiční transfery fyzickým osobám	276 015,72	143 420,00	107 210,08	297 358,76	294 449,06	274,6	99,0	18 433,34
551 Neinvestiční transfery mezinárodním vládním organizacím a nadnárodním orgánům	370,42	500,00		407,62	407,62		100,0	37,21
554 Členské příspěvky mezinárodním organizacím	6 743,38	8 200,00	8 200,00	8 200,00	5 767,73	70,3	70,3	-975,65
581 Výdaje na náhrady za nezpůsobenou újmu a výdaje na náhrady škod způsobených nezákonným rozhodnutím nebo nesprávným úředním postupem při výkonu veřejné moci	516 624,52	330 100,00	422 088,56	694 825,84	561 732,99	133,1	80,8	45 108,47
590 Ostatní neinvestiční výdaje	15 864,10	3 000,00	6 762,34	22 151,84	16 694,49	246,9	75,4	830,39
611 Pořízení dlouhodobého nehmotného majetku	206 219,50	200 000,00	73 869,28	318 924,57	195 453,05	264,6	61,3	-10 766,45
612 Pořízení dlouhodobého hmotného majetku	2 798 118,76	1 202 612,50	897 244,22	2 089 947,89	1 510 026,54	168,3	72,3	-1 288 092,22
613 Pozemky	463,63		1 088,13	2 795,27	2 291,59	210,6	82,0	1 827,96
631 Investiční transfery podnikatelům	2 258 877,33	1 497 000,00	2 113 229,65	2 948 206,25	2 269 764,82	107,4	77,0	10 887,49
632 Investiční transfery neziskovým a podobným osobám	884,91	10 000,00	5 191,11	8 601,36	5 903,15	113,7	68,6	5 018,24
633 Investiční transfery rozpočtům ústřední úrovně	5 232 394,74	6 307 373,07	3 616 762,15	5 865 255,16	3 990 289,12	110,3	68,0	-1 242 105,62
634 Investiční transfery rozpočtům územní úrovně	1 841 201,73	1 426 000,00	1 462 305,00	2 259 208,16	1 896 627,43	129,7	84,0	55 425,70
635 Investiční transfery příspěvkovým a podobným organizacím	102 667,14	119 098,90	97 013,52	225 246,69	111 599,00	115,0	49,5	8 931,86

Výdaje v druhovém třídění (tis. Kč)

kapitola: 329 Ministerstvo zemědělství
období: 12.2022

Tabulka č. 3a

vygenerováno: 09.02.2023

Položka	2021	2022			Plnění k rozpočtu po změnách (%)	Plnění ke konečnému rozpočtu (%)	Rozdíl skutečností		
	Skutečnost	Schválený rozpočet	Rozpočet po změnách	Konečný rozpočet				Skutečnost	
5011	Platy zaměstnanců v pracovním poměru výjma	421 313,73	418 146,50	426 788,75	455 388,87	440 136,26	103,1	96,7	18 822,52
5013	Platy zaměstnanců na služebních místech podle zákona o	2 239 051,89	2 226 459,66	2 278 314,31	2 367 812,90	2 310 859,36	101,4	97,6	71 807,47
5021	Ostatní osobní výdaje	22 564,24	36 342,84	36 151,61	82 690,30	25 302,42	70,0	30,6	2 738,19
5022	Platy představitelů státní moci a některých orgánů	2 003,10	2 078,40	2 078,40	2 342,10	2 088,90	100,5	89,2	85,80
5024	Odstupné	464,25	1 535,00	1 535,00	3 226,44	743,25	48,4	23,0	279,01
5025	Odbytné vyplácené státním zaměstnancům ve správních úřadech	3 753,61	2 321,00	2 446,94	8 085,49	2 729,85	111,6	33,8	-1 023,76
5026	Odhodné			1 123,72	1 123,72	1 123,72	100,0	100,0	1 123,72
5031	Povinné pojistné na sociální zabezpečení a příspěvek na státní politiku zaměstnanosti	663 235,49	664 393,25	679 635,89	734 223,57	686 638,53	101,0	93,5	23 403,04
5032	Povinné pojistné na veřejné zdravotní pojištění	241 142,17	241 110,45	246 642,08	264 921,21	249 463,98	101,1	94,2	8 321,81
5041	Odměny za užití duševního vlastnictví	79,88		3,78	474,42	474,25	12 530,2	100,0	394,37
5042	Odměny za užití počítačových programů	3 140,64	1 831,00	622,78	3 655,44	3 637,57	584,1	99,5	496,92
5122	Podlimitní věcná břemena			12,40	27,55	27,55	222,2	100,0	27,55
5123	Podlimitní technické zhodnocení	150,33	40,00	100,75	100,75	80,75	80,1	80,1	-69,57
5131	Potravinářství	47,95	35,50	91,23	96,70	74,48	81,6	77,0	26,53
5132	Ochranné pomůcky	10 508,92	9 316,50	6 839,76	12 843,45	7 318,19	107,0	57,0	-3 190,73
5133	Léky a zdravotnický materiál	33 596,14	35 367,20	35 174,59	36 200,22	27 022,81	76,8	74,6	-6 573,33
5134	Prádlo, oděv a obuv s výjimkou ochranných pomůcek	527,53	650,00	595,84	595,84	533,04	89,5	89,5	5,52
5136	Knihy a obdobné listinné informační prostředky	3 592,89	3 336,50	3 235,70	3 784,96	3 544,48	109,5	93,6	-48,41
5137	Drobný dlouhodobý hmotný majetek	60 446,46	36 157,00	27 909,43	61 073,10	53 890,24	193,1	88,2	-6 556,22
5139	Nákup materiálu jinde nezařazený	78 515,65	161 619,59	64 917,83	86 362,08	66 804,93	102,9	77,4	-11 710,72
5142	Kursové rozdíly ve výdajích	74,41	590,00	559,64	559,64	237,66	42,5	42,5	163,25
5149	Ostatní úroky a ostatní finanční výdaje	0,44		0,29	3,00	0,58	200,0	19,3	0,15
5151	Studená voda včetně stočného a úplaty za odvod dešťových vod	9 319,90	11 244,00	8 982,09	12 225,63	9 878,31	110,0	80,8	558,41
5152	Teplota	13 134,02	16 036,00	17 296,36	20 787,67	17 733,62	102,5	85,3	4 599,60
5153	Plyn	17 944,06	24 165,00	24 771,47	31 136,53	21 892,80	88,4	70,3	3 948,74
5154	Elektrická energie	40 607,86	38 811,17	36 987,95	54 068,29	46 338,29	125,3	85,7	5 730,43
5155	Pevná paliva	433,04	529,00	417,45	490,53	455,07	109,0	92,8	22,03
5156	Pohonné hmoty a maziva	24 232,09	27 781,00	29 788,09	38 109,60	36 161,53	121,4	94,9	11 929,44
5157	Teplá voda	374,60	304,00	416,90	590,36	369,22	88,6	62,5	-5,38
5159	Nákup ostatních paliv a energie	3,14	74,00	74,00	74,00	2,70	3,6	3,6	-0,44
5161	Poštovní služby	21 260,71	5 629,24	5 933,20	22 125,47	20 290,71	342,0	91,7	-970,00
5162	Služby elektronických komunikací	45 365,21	47 987,80	42 933,38	51 359,64	47 977,30	111,7	93,4	2 612,09
5163	Služby peněžních ústavů	7 584,78	5 334,00	6 118,77	7 872,97	6 159,17	100,7	78,2	-1 425,61
5164	Nájemné	36 552,19	36 950,20	26 775,39	39 722,02	36 006,01	134,5	90,6	-546,18
5165	Zemědělské pachtovné	1 556,80	919,00	1 819,00	1 926,59	1 753,26	96,4	91,0	196,46
5166	Konzultační, poradenské a právní služby	69 050,72	261 802,50	13 425,31	85 834,32	57 586,31	428,9	67,1	-11 464,40
5167	Služby školení a vzdělávání	15 270,06	17 205,00	12 748,31	22 929,38	17 073,36	133,9	74,5	1 803,30
5168	Zpracování dat a služby související s informačními a komunikačními technologiemi	381 764,77	380 746,83	381 661,98	443 605,86	360 917,18	94,6	81,4	-20 847,59
5169	Nákup ostatních služeb	908 879,56	641 040,26	707 694,25	1 106 555,07	925 896,08	130,8	83,7	17 016,52
5171	Opravy a udržování	95 199,95	66 794,60	54 566,21	142 925,79	90 412,11	165,7	63,3	-4 787,84
5172	Podlimitní programové vybavení	23 262,38	18 755,99	15 798,35	18 347,44	14 757,91	93,4	80,4	-8 504,47
5173	Cestovné	42 871,25	77 789,50	111 047,38	126 843,62	72 331,27	65,1	57,0	29 460,02
5175	Pohoštění	3 597,88	5 458,50	7 379,76	18 233,18	11 008,12	149,2	60,4	7 410,24
5176	Účastnické úplaty na konferenci	640,17	1 552,00	1 371,05	2 750,20	1 369,74	99,9	49,8	729,57
5179	Ostatní nákupy jinde nezařazené	48,40	1 166,70	252,97	252,97	26,10	10,3	10,3	-22,30
5189	Vratky jistot			75,00	78,87				
5191	Zaplacené sankce a odstupné	401,69	1 007,42	63,59	672,71	296,86	466,8	44,1	-104,83
5192	Poskytnuté náhrady	136 042,73	487 302,38	45 713,77	115 004,94	61 621,90	134,8	53,6	-74 420,83
5194	Výdaje na věcné dary	52,73	453,00	72,97	754,99	426,68	584,7	56,5	373,96
5195	Odvody za neplnění povinnosti zaměstnávat zdravotně postižené	1 724,49	1 000,00	2 098,44	2 098,44	1 098,44	52,3	52,3	-626,05
5196	Náhrady a příspěvky související s výkonem ústavní funkce a funkce soudce	292,20	305,00	305,00	305,00	303,37	99,5	99,5	11,17
5197	Náhrady zvýšených nákladů spojených s výkonem funkce v zahraničí	3 369,09	500,00	3 522,25	4 412,65	3 092,70	87,8	70,1	-276,40
5199	Ostatní výdaje související s neinvestičními nákupy	6,34	100,00	70,00	70,00				-6,34
5212	Neinvestiční transfery nefinančním podnikatelům # fyzickým osobám	477 619,32	294 800,00	130 602,17	354 012,04	352 760,16	270,1	99,6	-124 859,15
5213	Neinvestiční transfery nefinančním podnikatelům # právnickým osobám	4 082 191,46	1 900 456,47	3 233 080,53	4 746 890,87	3 509 636,59	108,6	73,9	-572 554,87
5215	Neinvestiční transfery vybraným podnikatelům ve vlastnictví státu	1 536 238,76	1 540 000,00	1 790 000,00	1 790 000,00	1 707 679,17	95,4	95,4	171 440,41
5221	Neinvestiční transfery fondům, ústavům a obecně prospěšným společnostem	17 920,69	15 000,00	12 936,25	14 155,62	14 070,38	108,8	99,4	-3 850,31
5222	Neinvestiční transfery spolkům	142 917,97	109 400,00	63 116,36	101 187,23	91 327,46	144,7	90,3	-51 590,51
5223	Neinvestiční transfery církvím a náboženským společnostem	208 888,18	204 500,00	85 355,91	156 133,66	154 333,34	180,8	98,8	-54 554,83

Výdaje v druhovém třídění (tis. Kč)

 kapitola: 329 Ministerstvo zemědělství
 období: 12.2022

Tabulka č. 3a

vygenerováno: 09.02.2023

Položka	2021	2022			Plnění k rozpočtu po změnách (%)	Plnění ke konečnému rozpočtu (%)	Rozdíl skutečností	
	Skutečnost	Schválený rozpočet	Rozpočet po změnách	Konečný rozpočet				Skutečnost
5229 Ostatní neinvestiční transfery neziskovým a podobným	13 094,39	10 500,00	11 716,73	16 384,00	16 295,40	139,1	99,5	3 201,01
5312 Neinvestiční transfery státním fondům	40 064 896,16	36 066 874,26	39 835 162,30	51 467 208,53	43 466 981,47	109,1	84,5	3 402 085,30
5321 Neinvestiční transfery obcím	875 539,72	848 000,00	362 419,20	758 500,79	694 107,11	191,5	91,5	-181 432,61
5323 Neinvestiční transfery krajům	15 523,56	21 500,00	4 079,24	48 973,84	44 079,84	1 080,6	90,0	28 556,28
5329 Ostatní neinvestiční transfery rozpočtům územní úrovně	4 102,77	10 500,00	2 004,96	4 559,98	4 559,98	227,4	100,0	457,22
5331 Neinvestiční příspěvky zřízeným příspěvkovým organizacím	783 160,98	481 779,00	744 342,19	798 772,19	798 627,03	107,3	100,0	15 466,05
5332 Neinvestiční transfery veřejným vysokým školám	302 249,63	206 601,39	240 513,40	290 081,18	283 790,93	118,0	97,8	-18 458,70
5334 Neinvestiční transfery veřejným výzkumným institucím	724 703,26	613 432,28	734 096,83	735 251,41	735 251,41	100,2	100,0	10 548,15
5336 Neinvestiční transfery zřízeným příspěvkovým organizacím	31 577,76	29 950,20	36 227,96	50 470,43	27 908,00	77,0	55,3	-3 669,75
5339 Neinvestiční transfery cizím příspěvkovým organizacím	148,24		-975,72					-148,24
5342 Základní přiděl fondu kulturních a sociálních potřeb a sociálnímu fondu obcí a krajů	53 441,06	52 947,41	54 157,35	55 948,39	55 386,53	102,3	99,0	1 945,48
5361 Nákup kolků	7,00	35,00	65,00	65,00	4,20	6,5	6,5	-2,80
5362 Platby daní státnímu rozpočtu	8 443,95	3 149,50	3 338,69	7 295,57	6 186,75	185,3	84,8	-2 257,20
5363 Úhrady sankcí jiným rozpočtům	3 278,37	5,00	155,00	255,00	150,00	96,8	58,8	-3 128,37
5365 Platby daní krajům, obcím a státním fondům	1,10	5,00	25,70	25,70	1,70	6,6	6,6	0,60
5424 Náhrady mezd a příspěvky v době nemoci nebo karantény	22 567,16	12 701,00	20 971,17	30 406,89	28 762,24	137,2	94,6	6 195,09
5492 Dary fyzickým osobám			274,65	274,65	274,65	100,0	100,0	274,65
5493 Účelové neinvestiční transfery fyzickým osobám	263 146,85	143 000,00	98 078,72	272 889,00	272 835,60	278,2	100,0	9 688,75
5494 Neinvestiční transfery fyzickým osobám nemající povahu daru	480,00	420,00	420,00	480,00	480,00	114,3	100,0	
5499 Ostatní neinvestiční transfery fyzickým osobám	12 388,87		8 436,70	23 715,11	20 858,81	247,2	88,0	8 469,94
5511 Neinvestiční transfery mezinárodním vládním organizacím	370,42	500,00		407,62	407,62		100,0	37,21
5541 Členské příspěvky mezinárodním vládním organizacím	5 676,35	6 250,00	6 250,00	6 250,00	4 724,84	75,6	75,6	-951,51
5542 Členské příspěvky mezinárodním nevládním organizacím	1 067,03	1 950,00	1 950,00	1 950,00	1 042,90	53,5	53,5	-24,14
5811 Výdaje na náhrady za nezpůsobenou újmu	516 624,52	330 100,00	422 088,56	694 025,84	560 997,31	132,9	80,8	44 372,78
5812 Výdaje na náhrady škod způsobených nezákonným rozhodnutím nebo nesprávným úředním postupem při výkonu veřejné moci				800,00	735,69		92,0	735,69
5909 Ostatní neinvestiční výdaje jinde nezařazené	15 864,10	3 000,00	6 762,34	22 151,84	16 694,49	246,9	75,4	830,39
6111 Programové vybavení	206 219,50	200 000,00	73 869,28	318 924,57	195 453,05	264,6	61,3	-10 766,45
6121 Stavby	2 643 547,66	944 181,25	711 214,23	1 764 956,83	1 321 152,15	185,8	74,9	-1 322 395,51
6122 Stroje, přístroje a zařízení	66 796,67	158 431,25	120 838,63	139 922,50	35 735,60	29,6	25,5	-31 061,07
6123 Dopravní prostředky	36 144,16		29 448,52	71 630,24	68 299,67	231,9	95,4	32 155,51
6124 Pěstitelské celky trvalých porostů	95,15		20,00	54,85	20,00	100,0	36,5	-75,15
6125 Informační a komunikační technologie	51 535,10	100 000,00	35 722,83	113 383,48	84 819,11	237,4	74,8	33 284,01
6130 Pozemky	463,63		1 088,13	2 795,27	2 291,59	210,6	82,0	1 827,96
6312 Investiční transfery nefinančním podnikatelům - fyzickým osobám	102 298,44	22 000,00	35 983,65	104 510,96	94 247,39	261,9	90,2	-8 051,05
6313 Investiční transfery nefinančním podnikatelům - právníckým osobám	2 156 578,89	1 475 000,00	2 077 246,01	2 843 695,29	2 175 517,43	104,7	76,5	18 938,54
6322 Investiční transfery spolkům	884,91	4 000,00	4 000,00	7 410,26	4 712,04	117,8	63,6	3 827,13
6323 Investiční transfery církvím a náboženským společnostem		6 000,00	1 191,11	1 191,11	1 191,11	100,0	100,0	1 191,11
6332 Investiční transfery státním fondům	5 232 394,74	6 307 373,07	3 616 762,15	5 865 255,16	3 990 289,12	110,3	68,0	-1 242 105,62
6341 Investiční transfery obcím	1 507 476,22	1 426 000,00	1 241 925,10	1 907 226,22	1 548 935,62	124,7	81,2	41 459,41
6342 Investiční transfery krajům	63 414,37		31 671,07	83 322,16	79 032,03	249,5	94,9	15 617,65
6349 Ostatní investiční transfery rozpočtům územní úrovně	270 311,14		188 708,83	268 659,79	268 659,79	142,4	100,0	-1 651,36
6351 Investiční transfery zřízeným příspěvkovým organizacím	101 837,14	49 098,90	64 918,98	190 117,15	111 541,56	171,8	58,7	9 704,42
6353 Investiční transfery školským právníckým osobám zřízeným státem, kraji a obcemi		70 000,00	35 072,10	35 072,10				
6354 Investiční transfery veřejným výzkumným institucím	830,00		-2 977,56	57,44	57,44	-1,9	100,0	-772,56

Zdroj: IISSP

 Kontrolovala: Ing. Věra Hrudková, 221 514 519, vera.hrudkova@mze.cz
 (jméno a příjmení, telefon, email)

• Tabulka č. 3b Výdaje v druhovém třídění v uplynulých 5 letech

Výdaje v druhovém třídění v uplynulých 5 letech (tis. Kč)

Tabulka č. 3b

kapitola: 329 Ministerstvo zemědělství
období: 12.2018 - 12.2022

vygenerováno: 09.02.2023

Třída	Skutečnost					Meziroční index			
	2018	2019	2020	2021	2022	2019/2018	2020/2019	2021/2020	2022/2021
5 Běžné výdaje	46 996 007,85	53 009 708,56	59 640 798,41	55 869 182,12	58 616 920,53	112,8	112,5	93,7	104,9
6 Kapitálové výdaje	10 406 475,40	11 204 664,50	11 179 826,59	12 440 827,74	9 981 954,70	107,7	99,8	111,3	80,2
Seskupení									
50 Výdaje na platby a obdobné a související výdaje	3 413 493,11	3 563 046,60	3 629 758,81	3 596 749,01	3 723 198,09	104,4	101,9	99,1	103,5
51 Výdaje na neinvestiční nákupy a související výdaje	2 636 480,53	2 309 900,70	2 017 468,22	2 088 303,51	2 022 770,85	87,6	87,3	103,5	96,9
52 Neinvestiční transfery soukromoprávním osobám	7 086 034,12	8 884 540,68	8 981 200,03	6 478 870,76	5 846 102,51	125,4	101,1	72,1	90,2
53 Neinvestiční transfery veřejnoprávním osobám a mezi peněžními fondy téže osoby a platby daní	33 818 873,81	37 918 961,37	44 229 512,87	42 867 073,54	46 117 034,94	112,1	116,6	96,9	107,6
54 Neinvestiční transfery a některé náhrady fyzickým osobám	22 578,00	45 212,80	368 159,61	298 582,88	323 211,30	200,3	814,3	81,1	108,2
55 Neinvestiční transfery a související platby do zahraničí	6 496,18	6 173,74	6 343,04	7 113,79	6 175,36	95,0	102,7	112,2	86,8
58 Výdaje na náhrady za nezpůsobenou újmu		263 530,97	398 294,93	516 624,52	561 732,99		151,1	129,7	108,7
59 Ostatní neinvestiční výdaje	12 052,10	18 341,69	10 060,90	15 864,10	16 694,49	152,2	54,9	157,7	105,2
61 Investiční nákupy a související výdaje	1 804 204,04	1 792 776,06	1 524 098,50	3 004 801,88	1 707 771,17	99,4	85,0	197,2	56,8
63 Investiční transfery	8 602 271,36	9 411 888,43	9 655 728,09	9 436 025,86	8 274 183,53	109,4	102,6	97,7	87,7
Podseskupení									
501 Platby	2 513 560,58	2 621 301,69	2 682 088,22	2 660 365,62	2 750 995,61	104,3	102,3	99,2	103,4
502 Výdaje na ostatní platby za provedenou práci	35 949,48	36 303,06	32 687,98	28 785,19	31 988,14	101,0	90,0	88,1	111,1
503 Povinné a zákonné pojistné placené zaměstnavatelem	861 804,35	894 695,03	912 337,77	904 377,67	936 102,51	103,8	102,0	99,1	103,5
504 Výdaje na odměny za užití duševního vlastnictví	2 178,71	10 746,82	2 644,84	3 220,53	4 111,82	493,3	24,6	121,8	127,7
512 Výdaje na některé úpravy hmotných věcí a pořízení některých práv k hmotným věcem	233,07	153,19	254,60	150,33	108,30	65,7	166,2	59,0	72,0
513 Výdaje na nákup materiálů	196 032,02	160 435,36	172 301,21	187 235,53	159 188,17	81,8	107,4	108,7	85,0
514 Úroky a ostatní finanční výdaje	428,11	417,18	495,93	74,85	238,24	97,4	118,9	15,1	318,3
515 Výdaje na nákup vody, paliva a energie	110 727,60	116 030,48	104 448,91	106 048,71	132 831,53	104,8	90,0	101,5	125,3
516 Výdaje na nákup služeb	1 642 784,36	1 646 406,85	1 513 779,63	1 487 284,79	1 473 659,39	100,2	91,9	98,2	99,1
517 Výdaje na ostatní nákupy	241 472,32	195 425,29	168 166,31	165 620,03	189 905,25	80,9	86,1	98,5	114,7
518 Výdaje na netransferové převody uvnitř rozpočtové jednotky, na převzaté povinnosti a na jistoty	15,00								
519 Výdaje související s neinvestičními nákupy, příspěvky, náhrady a výdaje na věcné dary	444 788,06	191 032,36	58 021,64	141 889,28	66 839,96	42,9	30,4	244,5	47,1
521 Neinvestiční transfery podnikatelům	6 436 641,27	8 214 715,41	8 362 937,78	6 096 049,53	5 570 075,93	127,6	101,8	72,9	91,4
522 Neinvestiční transfery neziskovým a podobným osobám	649 392,85	669 825,28	618 262,25	382 821,22	276 026,58	103,1	92,3	61,9	72,1
531 Neinvestiční transfery rozpočtům ústřední úrovně	31 584 564,51	35 738 359,16	40 909 391,12	40 064 896,16	43 466 981,47	113,2	114,5	97,9	108,5
532 Neinvestiční transfery rozpočtům územní úrovně	516 223,95	467 475,90	1 561 259,46	895 166,05	742 746,93	90,6	334,0	57,3	83,0
533 Neinvestiční transfery příspěvkovým a podobným organizacím	1 554 381,21	1 612 012,73	1 697 796,10	1 841 839,86	1 845 577,36	103,7	105,3	108,5	100,2
534 Neinvestiční převody vlastním fondům a ve vztahu k útvarům bez právní osobnosti	50 313,71	52 496,98	53 741,38	53 441,06	55 386,53	104,3	102,4	99,4	103,6
536 Ostatní neinvestiční transfery jiným rozpočtům a platby daní	113 390,43	48 616,61	7 324,82	11 730,42	6 342,65	42,9	15,1	160,1	54,1
542 Náhrady placené fyzickým osobám	9 716,31	13 571,15	19 310,90	22 567,16	28 762,24	139,7	142,3	116,9	127,5
549 Ostatní neinvestiční transfery fyzickým osobám	12 861,69	31 641,66	348 848,71	276 015,72	294 449,06	246,0	1 102,5	79,1	106,7
551 Neinvestiční transfery mezinárodním vládním organizacím a nadnárodním orgánům	505,57			370,42	407,62				110,0
554 Členské příspěvky mezinárodním organizacím	5 990,61	6 173,74	6 343,04	6 743,38	5 767,73	103,1	102,7	106,3	85,5
581 Výdaje na náhrady za nezpůsobenou újmu a výdaje na náhrady škod způsobených nezákonným rozhodnutím nebo nesprávným úředním postupem při výkonu veřejné moci		263 530,97	398 294,93	516 624,52	561 732,99		151,1	129,7	108,7
590 Ostatní neinvestiční výdaje	12 052,10	18 341,69	10 060,90	15 864,10	16 694,49	152,2	54,9	157,7	105,2
611 Pořízení dlouhodobého nehmotného majetku	96 088,00	173 791,36	228 849,05	206 219,50	195 453,05	180,9	131,7	90,1	94,8
612 Pořízení dlouhodobého hmotného majetku	1 703 496,01	1 617 652,04	1 291 428,26	2 798 118,76	1 510 026,54	95,0	79,8	216,7	54,0
613 Pozemky	4 620,04	1 332,66	3 821,19	463,63	2 291,59	28,8	286,7	12,1	494,3
631 Investiční transfery podnikatelům	1 991 065,54	2 088 134,93	1 698 997,07	2 258 877,33	2 269 764,82	104,9	81,4	133,0	100,5
632 Investiční transfery neziskovým a podobným osobám	20 359,89	73 128,73	11 547,42	884,91	5 903,15	359,2	15,8	7,7	667,1
633 Investiční transfery rozpočtům ústřední úrovně	5 615 259,44	5 946 725,13	6 502 626,13	5 232 394,74	3 990 289,12	105,9	109,3	80,5	76,3
634 Investiční transfery rozpočtům územní úrovně	808 227,06	1 075 488,61	1 202 501,47	1 841 201,73	1 896 627,43	133,1	111,8	153,1	103,0
635 Investiční transfery příspěvkovým a podobným organizacím	167 359,43	228 411,05	240 056,01	102 667,14	111 599,00	136,5	105,1	42,8	108,7

Výdaje v druhovém třídění v uplynulých 5 letech (tis. Kč)

 kapitola: 329 Ministerstvo zemědělství
 období: 12.2018 - 12.2022

Tabulka č. 3b

vygenerováno: 09.02.2023

Položka	Skutečnost				Meziroční index					
	2018	2019	2020	2021	2022	2019/2018	2020/2019	2021/2020	2022/2021	
5011	Platy zaměstnanců v pracovním poměru výjma zaměstnanců na služebních místech	390 313,64	405 688,47	421 139,69	421 313,73	440 136,26	103,9	103,8	100,0	104,5
5013	Platy zaměstnanců na služebních místech podle zákona o státní službě	2 123 246,94	2 215 613,22	2 260 948,53	2 239 051,89	2 310 859,36	104,4	102,0	99,0	103,2
5021	Ostatní osobní výdaje	26 771,33	23 021,48	21 053,76	22 564,24	25 302,42	86,0	91,5	107,2	112,1
5022	Platy představitelů státní moci a některých orgánů	1 736,40	1 885,20	2 078,40	2 003,10	2 088,90	108,6	110,2	96,4	104,3
5024	Odstupné	2 063,94	2 353,44	1 235,82	464,25	743,25	114,0	52,5	37,6	160,1
5025	Odbytné vyplácené státním zaměstnancům ve správních úřadech	5 233,11	9 042,94	8 320,00	3 753,61	2 729,85	172,8	92,0	45,1	72,7
5026	Odchodné	144,70				1 123,72				
5031	Povinné pojistné na sociální zabezpečení a příspěvek na státní politiku zaměstnanosti	633 540,79	657 140,48	669 272,61	663 235,49	686 638,53	103,7	101,8	99,1	103,5
5032	Povinné pojistné na veřejné zdravotní pojištění	228 263,56	237 554,55	243 065,16	241 142,17	249 463,98	104,1	102,3	99,2	103,5
5041	Odměny za užití duševního vlastnictví	107,80	129,07	510,48	79,88	474,25	119,7	395,5	15,6	593,7
5042	Odměny za užití počítačových programů	2 070,91	10 617,75	2 134,36	3 140,64	3 637,57	512,7	20,1	147,1	115,8
5122	Podlimitní věcná břemena	2,95		10,00		27,55				
5123	Podlimitní technické zhodnocení	230,11	153,19	244,60	150,33	80,75	66,6	159,7	61,5	53,7
5131	Potraviny	111,05	91,68	43,49	47,95	74,48	82,6	47,4	110,2	155,3
5132	Ochranné pomůcky	25 695,91	6 724,74	12 310,29	10 508,92	7 318,19	26,2	183,1	85,4	69,6
5133	Léky a zdravotnický materiál	30 638,29	34 207,42	31 903,29	33 596,14	27 022,81	111,6	93,3	105,3	80,4
5134	Prádlo, oděv a obuv s výjimkou ochranných pomůcek	1 430,90	468,09	846,45	527,53	533,04	32,7	180,8	62,3	101,0
5136	Knihy a obdobné listinné informační prostředky	2 687,11	4 139,40	3 091,54	3 592,89	3 544,48	154,0	74,7	116,2	98,7
5137	Drobný dlouhodobý hmotný majetek	57 525,02	45 429,21	49 597,47	60 446,46	53 890,24	79,0	109,2	121,9	89,2
5138	Nákup zboží za účelem dalšího prodeje	1 328,00								
5139	Nákup materiálu jinde nezařazený	76 615,74	69 374,83	74 508,68	78 515,65	66 804,93	90,5	107,4	105,4	85,1
5142	Kursové rozdíly ve výdajích	427,24	415,44	494,62	74,41	237,66	97,2	119,1	15,0	319,4
5149	Ostatní úroky a ostatní finanční výdaje	0,87	1,74	1,31	0,44	0,58	200,0	75,0	33,3	133,3
5151	Studená voda včetně stočného a úplaty za odvod dešťových vod	10 716,94	10 419,68	8 794,17	9 319,90	9 878,31	97,2	84,4	106,0	106,0
5152	Teplo	13 360,38	14 850,88	14 060,02	13 134,02	17 733,62	111,2	94,7	93,4	135,0
5153	Plyn	17 915,34	20 725,71	18 055,76	17 944,06	21 892,80	115,7	87,1	99,4	122,0
5154	Elektrická energie	35 228,03	39 624,24	40 190,47	40 607,86	46 338,29	112,5	101,4	101,0	114,1
5155	Pevná paliva	735,27	497,62	730,70	433,04	455,07	67,7	146,8	59,3	105,1
5156	Pohonné hmoty a maziva	32 439,03	29 644,16	22 259,54	24 232,09	36 161,53	91,4	75,1	108,9	149,2
5157	Teplá voda	330,15	264,61	355,06	374,60	369,22	80,1	134,2	105,5	98,6
5159	Nákup ostatních paliv a energie	2,45	3,57	3,20	3,14	2,70	145,6	89,6	98,2	85,9
5161	Poštovní služby	18 800,67	18 683,94	16 458,18	21 260,71	20 290,71	99,4	88,1	129,2	95,4
5162	Služby elektronických komunikací	51 973,58	52 247,33	46 342,56	45 365,21	47 977,30	100,5	88,7	97,9	105,8
5163	Služby peněžních ústavů	6 072,39	6 507,72	6 496,07	7 584,78	6 159,17	102,2	99,8	116,8	81,2
5164	Nájemné	28 272,03	31 729,95	30 661,08	36 552,19	36 006,01	112,2	96,6	119,2	98,5
5165	Zemědělské pachtovné	1 402,75	1 316,12	1 365,23	1 556,80	1 753,26	93,8	103,7	114,0	112,6
5166	Konzultační, poradenské a právní služby	64 842,14	95 618,18	72 829,71	69 050,72	57 586,31	147,5	76,2	94,8	83,4
5167	Služby školení a vzdělávání	23 163,11	16 675,54	12 644,46	15 270,06	17 073,36	72,0	75,8	120,8	111,8
5168	Zpracování dat a služby související s informačními a komunikačními technologiemi	349 429,08	294 939,53	359 505,65	381 764,77	360 917,18	84,4	121,9	106,2	94,5
5169	Nákup ostatních služeb	1 098 828,61	1 128 688,55	967 476,69	908 879,56	925 896,08	102,7	85,7	93,9	101,9
5171	Opravy a udržování	126 459,84	85 746,26	92 803,42	95 199,95	90 412,11	67,8	108,2	102,6	95,0
5172	Podlimitní programové vybavení	18 724,91	22 819,04	28 620,09	23 262,38	14 757,91	121,9	125,4	81,3	63,4
5173	Cestovné	84 080,34	75 129,47	41 611,98	42 871,25	72 331,27	89,4	55,4	103,0	168,7
5175	Pohoštění	8 190,07	7 650,60	2 890,18	3 597,88	11 008,12	93,4	37,8	124,5	306,0
5176	Účastnické úplaty na konferenci	3 814,74	2 725,08	915,28	640,17	1 369,74	71,4	33,6	69,9	214,0
5179	Ostatní nákupy jinde nezařazené	202,42	1 354,84	1 325,37	48,40	26,10	669,3	97,8	3,7	53,9
5189	Vratky jistot	15,00								
5191	Zaplacené sankce a odstupné	4 083,11	10 200,09	640,53	401,69	296,86	249,8	6,3	62,7	73,9
5192	Poskytnuté náhrady	437 499,43	176 408,07	52 219,02	136 042,73	61 621,90	40,3	29,6	260,5	45,3
5194	Výdaje na věcné dary	216,41	303,53	69,62	52,73	426,68	140,3	22,9	75,7	809,2
5195	Odvody za neplnění povinnosti zaměstnávat zdravotně postižené	2 706,41	1 348,92	1 944,73	1 724,49	1 098,44	49,8	144,2	88,7	63,7
5196	Náhrady a příspěvky související s výkonem ústavní funkce a funkce soudce	253,20	274,80	303,60	292,20	303,37	108,5	110,5	96,2	103,8
5197	Náhrady zvýšených nákladů spojených s výkonem funkce v zahraničí		2 496,94	2 844,13	3 369,09	3 092,70		113,9	118,5	91,8
5199	Ostatní výdaje související s neinvestičními nákupy	29,50			6,34					
5212	Neinvestiční transfery nefinančním podnikatelům # fyzickým osobám	462 048,46	818 128,29	628 443,75	477 619,32	352 760,16	177,1	76,8	76,0	73,9
5213	Neinvestiční transfery nefinančním podnikatelům # právnickým osobám	4 437 356,42	5 857 457,12	5 587 536,03	4 082 191,46	3 509 636,59	132,0	95,4	73,1	86,0
5215	Neinvestiční transfery vybraným podnikatelům ve vlastnictví státu	1 537 236,39	1 539 130,00	2 146 958,01	1 536 238,76	1 707 679,17	100,1	139,5	71,6	111,2
5221	Neinvestiční transfery fondům, ústavům a obecně prospěšným společnostem	14 883,11	16 799,57	12 913,65	17 920,69	14 070,38	112,9	76,9	138,8	78,5
5222	Neinvestiční transfery spolkům	438 333,27	477 739,16	166 973,08	142 917,97	91 327,46	109,0	35,0	85,6	63,9
5223	Neinvestiční transfery církvím a náboženským společnostem	158 566,42	142 352,25	426 628,66	208 888,18	154 333,34	89,8	299,7	49,0	73,9

Výdaje v druhovém třídění v uplynulých 5 letech (tis. Kč)

 kapitola: 329 Ministerstvo zemědělství
 období: 12.2018 - 12.2022

 Tabulka č. 3b
 vygenerováno: 09.02.2023

Položka	Skutečnost					Meziroční index				
	2018	2019	2020	2021	2022	2019/2018	2020/2019	2021/2020	2022/2021	
5229 Ostatní neinvestiční transfery neziskovým a podobným osobám	37 610,05	32 934,29	11 746,86	13 094,39	16 295,40	87,6	35,7	111,5	124,4	
5312 Neinvestiční transfery státním fondům	31 584 564,51	35 738 359,16	40 909 391,12	40 064 896,16	43 466 981,47	113,2	114,5	97,9	108,5	
5321 Neinvestiční transfery obcím	509 477,90	446 390,15	1 534 431,29	875 539,72	694 107,11	87,6	343,7	57,1	79,3	
5323 Neinvestiční transfery krajům	5 637,47	15 492,13	18 342,74	15 523,56	44 079,84	274,8	118,4	84,6	284,0	
5329 Ostatní neinvestiční transfery rozpočtům územní úrovně	1 108,57	5 593,63	8 485,42	4 102,77	4 559,98	504,6	151,7	48,4	111,1	
5331 Neinvestiční příspěvky zřízeným příspěvkovým organizacím	764 402,70	719 507,95	766 947,41	783 160,98	798 627,03	94,1	106,6	102,1	102,0	
5332 Neinvestiční transfery veřejným vysokým školám	188 550,12	222 357,51	241 650,42	302 249,63	283 790,93	117,9	108,7	125,1	93,9	
5334 Neinvestiční transfery veřejným výzkumným institucím	562 424,81	637 227,69	653 062,28	724 703,26	735 251,41	113,3	102,5	111,0	101,5	
5336 Neinvestiční transfery zřízeným příspěvkovým organizacím	38 812,98	32 683,43	36 135,99	31 577,76	27 908,00	84,2	110,6	87,4	88,4	
5339 Neinvestiční transfery cizím příspěvkovým organizacím	190,62	236,16		148,24		123,9				
5342 Základní příděl fondu kulturních a sociálních potřeb a sociálního fondu obcí a krajů	50 313,71	52 496,98	53 741,38	53 441,06	55 386,53	104,3	102,4	99,4	103,6	
5361 Nákup kolků	2,70	0,06	2,00	7,00	4,20	2,2	3 333,3	350,0	60,0	
5362 Platby daní státnímu rozpočtu	25 681,94	7 743,07	7 274,86	8 443,95	6 186,75	30,1	94,0	116,1	73,3	
5363 Úhrady sankcí jiným rozpočtům	87 625,81	40 799,16	29,42	3 278,37	150,00	46,6	0,1	11 145,2	4,6	
5365 Platby daní krajům, obcím a státním fondům	79,98	74,31	18,54	1,10	1,70	92,9	24,9	5,9	154,5	
5424 Náhrady mezd a příspěvky v době nemoci nebo karantény	9 692,42	13 571,15	19 310,90	22 567,16	28 762,24	140,0	142,3	116,9	127,5	
5429 Ostatní náhrady placené obyvatelstvu	23,89									
5492 Dary fyzickým osobám					274,65					
5493 Účelové neinvestiční transfery fyzickým osobám	12 441,69	31 221,66	348 428,71	263 146,85	272 835,60	250,9	1 116,0	75,5	103,7	
5494 Neinvestiční transfery fyzickým osobám nemající povahu daru	420,00	420,00	420,00	480,00	480,00	100,0	100,0	114,3	100,0	
5499 Ostatní neinvestiční transfery fyzickým osobám				12 388,87	20 858,81				168,4	
5511 Neinvestiční transfery mezinárodním vládním organizacím	505,57			370,42	407,62				110,0	
5541 Členské příspěvky mezinárodním vládním organizacím	5 059,23	5 232,23	5 218,91	5 676,35	4 724,84	103,4	99,7	108,8	83,2	
5542 Členské příspěvky mezinárodním nevládním organizacím	931,38	941,50	1 124,12	1 067,03	1 042,90	101,1	119,4	94,9	97,7	
5811 Výdaje na náhrady za nezpůsobenou újmu		263 530,97	398 294,93	516 624,52	560 997,31		151,1	129,7	108,6	
5812 Výdaje na náhrady škod způsobených nezákonným rozhodnutím nebo nesprávným úředním postupem při výkonu veřejné moci					735,69					
5909 Ostatní neinvestiční výdaje jinde nezařazené	12 052,10	18 341,69	10 060,90	15 864,10	16 694,49	152,2	54,9	157,7	105,2	
6111 Programové vybavení	96 088,00	173 791,36	228 849,05	206 219,50	195 453,05	180,9	131,7	90,1	94,8	
6121 Stavby	1 573 248,11	1 420 170,07	1 126 479,68	2 643 547,66	1 321 152,15	90,3	79,3	234,7	50,0	
6122 Stroje, přístroje a zařízení	64 643,66	96 966,53	71 946,59	66 796,67	35 735,60	150,0	74,2	92,8	53,5	
6123 Dopravní prostředky	35 452,05	23 716,95	38 505,42	36 144,16	68 299,67	66,9	162,4	93,9	189,0	
6124 Pěstivelské celky trvalých porostů	14,42	14,63	19,76	95,15	20,00	101,5	135,1	481,5	21,0	
6125 Informační a komunikační technologie	30 137,77	76 783,86	54 476,81	51 535,10	84 819,11	254,8	70,9	94,6	164,6	
6130 Pozemky	4 620,04	1 332,66	3 821,19	463,63	2 291,59	28,8	286,7	12,1	494,3	
6312 Investiční transfery nefinančním podnikatelům - fyzickým osobám	142 770,27	123 283,46	37 553,03	102 298,44	94 247,39	86,4	30,5	272,4	92,1	
6313 Investiční transfery nefinančním podnikatelům - právnickým osobám	1 848 295,27	1 964 851,47	1 661 444,04	2 156 578,89	2 175 517,43	106,3	84,6	129,8	100,9	
6321 Investiční transfery fondacím, ústavům a obecně prospěšným společnostem	951,90									
6322 Investiční transfery spolkům	15 323,52	62 494,18	6 980,26	884,91	4 712,04	407,8	11,2	12,7	532,5	
6323 Investiční transfery církvím a náboženským společnostem	4 084,47	10 634,55	4 567,16		1 191,11	260,4	42,9			
6332 Investiční transfery státním fondům	5 615 259,44	5 946 725,13	6 502 626,13	5 232 394,74	3 990 289,12	105,9	109,3	80,5	76,3	
6341 Investiční transfery obcím	731 507,58	887 337,66	991 419,20	1 507 476,22	1 548 935,62	121,3	111,7	152,1	102,8	
6342 Investiční transfery krajům	43 335,47	59 589,94	61 120,42	63 414,37	79 032,03	137,5	102,6	103,8	124,6	
6349 Ostatní investiční transfery rozpočtům územní úrovně	33 384,00	128 561,00	149 961,86	270 311,14	268 659,79	385,1	116,6	180,3	99,4	
6351 Investiční transfery zřízeným příspěvkovým organizacím	167 359,43	226 264,05	210 153,01	101 837,14	111 541,56	135,2	92,9	48,5	109,5	
6354 Investiční transfery veřejným výzkumným institucím		2 147,00	29 903,00	830,00	57,44		1 392,8	2,8	6,9	

Zdroj: IISSP

 Kontrolovala: Ing. Věra Hrudková, 221 514 519, vera.hrudkova@mze.cz
 (jméno a příjmení, telefon, email)

• Tabulka č. 3c Výdaje v odvětvovém třídění

Výdaje v odvětvovém třídění (tis. Kč)

kapitola: 329 Ministerstvo zemědělství

období: 12.2022

Tabulka č. 3c

vygenerováno: 09.02.2023

	2021		2022			Plnění k rozpočtu po změnách (%)	Plnění ke konečnému rozpočtu (%)	Rozdíl skutečnosti
	Skutečnost	Schválený rozpočet	Rozpočet po změnách	Konečný rozpočet	Skutečnost			
Skupina								
1 Zemědělství, lesní hospodářství a rybnářství	63 828 684,74	56 741 936,45	57 688 860,00	76 916 062,78	63 939 508,07	110,8	83,1	110 823,33
2 Průmyslová a ostatní odvětví hospodářství	3 304 269,86	1 750 000,00	2 646 198,74	4 422 698,68	3 594 965,23	135,9	81,3	290 695,37
3 Služby pro fyzické osoby	1 166 279,13	1 195 179,00	1 203 755,70	1 295 022,31	1 050 613,22	87,3	81,1	-115 665,92
5 Bezpečnost státu a právní ochrana	419,78	2 400,00	2 400,00	2 421,47	696,65	29,0	28,8	276,86
6 Všeobecná veřejná správa a služby	10 356,34		8 102,18	29 259,01	13 092,07	161,6	44,7	2 735,73
Oddíl								
10 Zemědělství, lesní hospodářství a rybnářství	63 828 684,74	56 741 936,45	57 688 860,00	76 916 062,78	63 939 508,07	110,8	83,1	110 823,33
23 Vodní hospodářství	3 304 269,86	1 750 000,00	2 646 198,74	4 422 698,68	3 594 965,23	135,9	81,3	290 695,37
31 Vzdělávání a školské služby	6 000,00	6 200,00	6 400,82	6 400,82	6 400,82	100,0	100,0	400,82
33 Kultura, církev a sdělovací prostředky	154 233,71	106 479,00	113 290,99	151 057,94	120 040,92	106,0	79,5	-34 192,79
35 Zdravotnictví	6 465,90	5 500,00	4 533,50	5 682,68	5 682,68	125,3	100,0	-783,22
37 Ochrana životního prostředí	999 579,52	1 077 000,00	1 079 530,39	1 131 880,87	918 488,79	85,1	81,1	-81 090,73
52 Civilní připravenost na krizové stavy	419,78	2 400,00	2 400,00	2 421,47	696,65	29,0	28,8	276,86
62 Jiné veřejné služby a činnosti	10 356,34		8 102,18	29 259,01	13 092,07	161,6	44,7	2 735,73
Pododdíl								
101 Zemědělská a potravinářská činnost a rozvoj	44 266 414,70	41 474 743,70	41 625 162,60	55 705 972,82	45 946 378,37	110,4	82,5	1 679 963,67
102 Regulace zemědělské produkce, organizace trhu a poskytování podpor	2 953 482,43	2 917 446,34	4 256 249,45	4 398 346,63	3 858 346,63	90,7	87,7	904 864,20
103 Lesní hospodářství	5 808 120,36	3 909 324,31	3 907 083,49	6 239 879,96	4 975 469,54	127,3	79,7	-832 650,82
106 Správa v zemědělství	7 761 814,32	5 212 930,31	5 313 890,61	7 654 108,56	6 694 218,91	126,0	87,5	-1 067 595,40
108 Zemědělský a lesnický výzkum a vývoj	1 163 568,00	1 190 491,76	1 190 491,76	1 221 548,82	1 185 221,09	99,6	97,0	21 653,09
109 Ostatní činnost a nespecifikované výdaje	1 875 284,93	2 037 000,03	1 395 982,10	1 696 206,00	1 279 873,53	91,7	75,5	-595 411,40
231 Pitná voda	758 829,64		593 430,45	1 381 664,30	1 084 151,30	182,7	78,5	325 321,67
232 Odvádění a čištění odpadních vod	1 135 906,64	470 000,00	671 941,22	924 352,70	913 913,41	136,0	98,9	-221 993,23
233 Vodní toky a vodohospodářská díla	987 256,60	1 080 000,00	1 280 700,43	1 541 982,13	1 083 907,46	84,6	70,3	96 650,86
234 Voda v zemědělské krajině	421 769,75	200 000,00	100 126,63	573 832,25	512 125,75	511,5	89,2	90 356,00
239 Ostatní činnost a nespecifikované výdaje	507,25			867,30	867,30	100,0	100,0	360,06
311 Předškolní a základní vzdělávání	6 000,00	6 200,00	6 400,82	6 400,82	6 400,82	100,0	100,0	400,82
331 Kultura	153 768,71	106 479,00	112 790,99	150 557,94	119 540,92	106,0	79,4	-34 227,79
332 Ochrana památek a péče o kulturní dědictví a národní a historické povědomí	465,00		500,00	500,00	500,00	100,0	100,0	35,00
354 Zdravotnické programy	6 465,90	5 500,00	4 533,50	5 682,68	5 682,68	125,3	100,0	-783,22
374 Ochrana přírody a krajiny	982 228,90	1 059 000,00	1 061 551,26	1 113 901,74	904 032,01	85,2	81,2	-78 196,88
379 Ostatní činnosti v životním prostředí	17 350,62	18 000,00	17 979,13	17 979,13	14 456,78	80,4	80,4	-2 893,85
527 Krizové řízení	419,78	2 400,00	2 400,00	2 421,47	696,65	29,0	28,8	276,86
622 Zahraňní pomoc a mezinárodní spolupráce jinde nezařazená	10 356,34		8 102,18	29 259,01	13 092,07	161,6	44,7	2 735,73
Paragraf								
1011 Udržování výrobního potenciálu zemědělství, zemědělský půdní fond a mimoprodukční funkce zemědělství	15 344 224,59	12 261 966,70	12 312 001,45	16 302 014,53	14 760 526,76	119,9	90,5	-583 697,83
1012 Podnikání a restrukturalizace v zemědělství a potravinářství	25 570 962,52	25 472 577,00	25 214 072,61	34 407 294,52	26 746 444,44	106,1	77,7	1 175 481,92
1013 Genetický potenciál hospodářských zvířat, osiv a sadí	317 160,00	361 500,00	361 500,00	402 000,00	174 000,00	48,1	43,3	-143 160,00
1014 Ozdravování hospodářských zvířat, polních a speciálních plodin a zvláštní veterinární péče	2 653 772,17	2 935 100,00	3 279 253,50	3 914 391,12	3 797 210,43	115,8	97,0	1 143 438,26
1019 Ostatní zemědělská a potravinářská činnost a rozvoj	380 295,42	443 600,00	458 335,04	680 272,65	468 196,74	102,2	68,8	87 901,32
1024 Organizace trhu s výrobky vzniklými zpracováním produktů živočišné výroby	803 482,43	867 446,34	2 206 249,45	2 348 346,63	1 808 346,63	82,0	77,0	1 004 864,20
1029 Ostatní záležitosti regulace zemědělské produkce, organizace zemědělského trhu a poskytování podpor	2 150 000,00	2 050 000,00	2 050 000,00	2 050 000,00	2 050 000,00	100,0	100,0	-100 000,00
1031 Pěstební činnost	1 406 437,96	2 991 000,00	2 989 130,95	3 434 091,02	2 405 832,20	80,5	70,1	999 394,24
1032 Podpora ostatních produkčních činností	180 785,68	81 000,00	79 632,38	278 921,26	113 598,79	142,7	40,7	-67 186,89
1036 Správa v lesním hospodářství	529 395,95	524 024,31	433 789,73	550 670,25	533 876,66	123,1	97,0	4 480,71
1037 Celospolečenské funkce lesů	3 644 865,83	259 000,00	371 420,65	1 917 749,39	1 866 055,79	502,4	97,3	-1 778 810,04
1039 Ostatní záležitosti lesního hospodářství	46 634,95	54 300,00	33 109,79	58 448,03	56 106,10	169,5	96,0	9 471,15
1061 Činnost ústředního orgánu státní správy v zemědělství	833 474,69	1 017 255,57	783 745,31	1 252 043,17	942 091,54	120,2	75,2	108 616,85
1062 Činnost ostatních orgánů státní správy v zemědělství	3 998 060,48	3 595 674,74	3 562 596,60	4 363 963,67	4 039 182,59	113,4	92,6	41 122,11
1069 Ostatní správa v zemědělství	2 930 279,15	600 000,00	967 548,70	2 038 101,71	1 712 944,78	177,0	84,0	-1 217 334,37
1081 Zemědělský výzkum a vývoj	1 163 568,00	1 190 491,76	1 190 491,76	1 221 548,82	1 185 221,09	99,6	97,0	21 653,09
1091 Mezinárodní spolupráce v zemědělství	24 579,79	69 321,72	56 514,13	75 241,22	51 995,50	92,0	69,1	27 415,71
1098 Ostatní výdaje na zemědělství	1 838 534,53	1 947 998,31	1 338 039,26	1 608 130,64	1 215 852,61	90,9	75,6	-622 681,92
1099 Ostatní výdaje na lesní hospodářství	12 170,61	19 680,00	1 428,71	12 834,15	12 025,42	841,7	93,7	-145,19
2310 Pitná voda	758 829,64		593 430,45	1 381 664,30	1 084 151,30	182,7	78,5	325 321,67
2321 Odvádění a čištění odpadních vod a nakládání s kaly	1 135 906,64	470 000,00	671 941,22	924 352,70	913 913,41	136,0	98,9	-221 993,23
2331 Úpravy vodohospodářský významných a vodárenských toků	282 728,56	130 000,00	69 300,39	186 070,91	186 070,91	268,5	100,0	-96 657,66
2332 Vodní díla na vodohospodářský významných a vodárenských tocích	71 955,13		200 000,00	200 000,00	200 000,00	100,0	100,0	128 044,87
2333 Úpravy drobných vodních toků	248 522,40		531 677,76	676 188,94	286 053,96	53,8	42,3	37 531,56
2339 Záležitosti vodních toků a vodohospodářských děl jinde nezařazené	384 050,50	950 000,00	479 722,28	479 722,28	411 782,59	85,8	85,8	27 732,09
2341 Vodní díla v zemědělské krajině	421 769,75	200 000,00	100 126,63	573 832,25	512 125,75	511,5	89,2	90 356,00
2399 Ostatní záležitosti vodního hospodářství	507,25			867,30	867,30	100,0	100,0	360,06
3111 Mateřské školy	6 000,00	6 200,00	6 400,82	6 400,82	6 400,82	100,0	100,0	400,82
3314 Činnosti knihovnické	411,00		502,00	502,00	502,00	100,0	100,0	91,00
3315 Činnosti muzeí a galerií	150 066,46	106 479,00	107 917,99	145 684,94	114 667,92	106,3	78,7	-35 398,54
3319 Ostatní záležitosti kultury	3 291,25		4 371,00	4 371,00	4 371,00	100,0	100,0	1 079,75
3329 Ostatní záležitosti ochrany památek a péče o kulturní dědictví	465,00		500,00	500,00	500,00	100,0	100,0	35,00
3543 Pomoc zdravotně postiženým	6 465,90	5 500,00	4 533,50	5 682,68	5 682,68	125,3	100,0	-783,22
3744 Protierozní, protilavinová a protipožární ochrana	982 228,90	1 059 000,00	1 061 551,26	1 113 901,74	904 032,01	85,2	81,2	-78 196,88
3799 Ostatní ekologické záležitosti	17 350,62	18 000,00	17 979,13	17 979,13	14 456,78	80,4	80,4	-2 893,85
5271 Činnost orgánů krizového řízení na ústřední úrovni a dalších správních úřadů v oblasti krizového řízení	419,78	2 400,00	2 400,00	2 421,47	696,65	29,0	28,8	276,86
6221 Humanitární zahraniční pomoc přímá			274,65	274,65	274,65	100,0	100,0	274,65
6222 Rozvojová zahraniční pomoc	10 356,34		7 827,52	28 984,36	12 817,42	163,7	44,2	2 461,08

Zdroj: IISPP

Kontroloval: Ing. Věra Hrudková, 221 514 519, vera.hrudkova@mze.cz (jméno a příjmení, telefon, email)

• Tabulka č. 3d Výdaje v odvětvovém třídění v uplynulých 5 letech

Výdaje v odvětvovém třídění v uplynulých 5 letech (tis. Kč)

Tabulka č. 3d

kapitola: 329 Ministerstvo zemědělství

výgenerováno: 09.02.2023

období: 12.2018 - 12.2022

		Skutečnost					Meziroční index			
		2018	2019	2020	2021	2022	2019/2018	2020/2019	2021/2020	2022/2021
Skupina										
1	Zemědělství, lesní hospodářství a rybníkářství	54 839 079,27	61 453 878,08	67 561 321,85	63 828 684,74	63 939 508,07	112,1	109,9	94,5	100,2
2	Průmyslová a ostatní odvětví hospodářství	1 530 117,30	1 930 012,08	2 144 862,05	3 304 269,86	3 594 965,23	126,1	111,1	154,1	108,8
3	Služby pro fyzické osoby	1 009 458,65	813 350,10	1 109 442,00	1 166 279,13	1 050 613,22	80,6	136,4	105,1	90,1
5	Bezpečnost státu a právní ochrana	503,03	544,60	365,00	419,78	696,65	108,3	67,0	115,0	166,0
6	Všeobecná veřejná správa a služby	23 324,99	16 588,20	4 634,10	10 356,34	13 092,07	71,1	27,9	223,5	126,4
Oddíl										
10	Zemědělství, lesní hospodářství a rybníkářství	54 839 079,27	61 453 878,08	67 561 321,85	63 828 684,74	63 939 508,07	112,1	109,9	94,5	100,2
23	Vodní hospodářství	1 530 117,30	1 930 012,08	2 144 862,05	3 304 269,86	3 594 965,23	126,1	111,1	154,1	108,8
31	Vzdělávání a školské služby	4 866,15	5 148,23	5 530,45	6 000,00	6 400,82	105,8	107,4	108,5	106,7
33	Kultura, církev a sdělovací prostředky	160 201,50	242 255,88	241 047,43	154 233,71	120 040,92	151,2	99,5	64,0	77,8
35	Zdravotnictví	8 828,40	6 620,39	5 947,30	6 465,90	5 682,68	75,0	89,8	108,7	87,9
37	Ochrana životního prostředí	835 562,60	559 325,59	856 916,82	999 579,52	918 488,79	66,9	153,2	116,6	91,9
52	Civilní připravenost na krizové stavy	503,03	544,60	365,00	419,78	696,65	108,3	67,0	115,0	166,0
62	Jiné veřejné služby a činnosti	23 324,99	16 588,20	4 634,10	10 356,34	13 092,07	71,1	27,9	223,5	126,4
Pododdíl										
101	Zemědělská a potravinářská činnost a rozvoj	41 553 460,17	46 392 663,65	47 365 765,57	44 266 414,70	45 946 378,37	111,6	102,1	93,5	103,8
102	Regulace zemědělské produkce, organizace trhu a poskytování podpor	3 025 672,74	2 695 926,13	2 807 387,37	2 953 482,43	3 858 346,63	89,1	104,1	105,2	130,6
103	Lesní hospodářství	1 045 640,28	2 398 943,40	8 906 733,94	5 808 120,36	4 975 469,54	229,4	371,3	65,2	85,7
106	Správa v zemědělství	5 742 156,11	5 845 737,87	6 219 701,72	7 761 814,32	6 694 218,91	101,8	106,4	124,8	86,2
108	Zemědělský a lesnický výzkum a vývoj	881 842,71	984 026,15	1 006 586,45	1 163 568,00	1 185 221,09	111,6	102,3	115,6	101,9
109	Ostatní činnost a nespecifikované výdaje	2 590 307,26	3 136 580,88	1 255 146,81	1 875 284,93	1 279 873,53	121,1	40,0	149,4	68,2
231	Pitná voda	159 225,89	405 269,42	526 694,48	758 829,64	1 084 151,30	254,5	130,0	144,1	142,9
232	Odvádění a čištění odpadních vod	437 611,42	568 737,34	560 610,00	1 135 906,64	913 913,41	130,0	98,6	202,6	80,5
233	Vodní toky a vodohospodářská díla	670 529,01	667 387,07	790 065,50	987 256,60	1 083 907,46	99,5	118,4	125,0	109,8
234	Voda v zemědělské krajině	262 750,99	287 947,81	267 492,07	421 769,75	512 125,75	109,6	92,9	157,7	121,4
239	Ostatní činnost a nespecifikované výdaje		670,43		507,25	867,30				171,0
311	Předškolní a základní vzdělávání	4 866,15	5 148,23	5 530,45	6 000,00	6 400,82	105,8	107,4	108,5	106,7
331	Kultura	160 001,50	241 372,48	240 681,43	153 768,71	119 540,92	150,9	99,7	63,9	77,7
332	Ochrana památek a péče o kulturní dědictví a národní a historické povědomí	200,00	883,40	366,00	465,00	500,00	441,7	41,4	127,0	107,5
354	Zdravotnické programy	8 828,40	6 620,39	5 947,30	6 465,90	5 682,68	75,0	89,8	108,7	87,9
374	Ochrana přírody a krajiny	817 976,34	541 954,59	839 405,48	982 228,90	904 032,01	66,3	154,9	117,0	92,0
379	Ostatní činnosti v životním prostředí	17 586,25	17 371,00	17 511,34	17 350,62	14 456,78	98,8	100,8	99,1	83,3
527	Krizové řízení	503,03	544,60	365,00	419,78	696,65	108,3	67,0	115,0	166,0
622	Zahraniční pomoc a mezinárodní spolupráce jinde nezařazená	23 324,99	16 588,20	4 634,10	10 356,34	13 092,07	71,1	27,9	223,5	126,4
Paragraf										
1011	Udržování výrobního potenciálu zemědělství, zemědělský půdní fond a mimoprodukční funkce zemědělství	13 929 911,90	17 625 886,67	16 973 328,62	15 344 224,59	14 760 526,76	126,5	96,3	90,4	96,2
1012	Podnikání a restrukturalizace v zemědělství a potravinářství	23 941 290,16	25 228 728,86	27 125 976,12	25 570 962,52	26 746 444,44	105,4	107,5	94,3	104,6
1013	Genetický potenciál hospodářských zvířat, osiv a sádí	349 164,99	363 049,49	320 500,00	317 160,00	174 000,00	104,0	88,3	99,0	54,9
1014	Ozdravování hospodářských zvířat, polních a speciálních plodin a zvláštní veterinární péče	2 505 422,01	2 656 155,63	2 523 777,67	2 653 772,17	3 797 210,43	106,0	95,0	105,2	143,1
1019	Ostatní zemědělská a potravinářská činnost a rozvoj	827 671,13	518 843,01	422 183,17	380 295,42	468 196,74	62,7	81,4	90,1	123,1
1024	Organizace trhu s výrobky vzniklými zpracováním produktů živočišné výroby	975 672,74	900 926,13	874 499,66	803 482,43	1 808 346,63	92,3	97,1	91,9	225,1
1029	Ostatní záležitosti regulace zemědělské produkce, organizace zemědělského trhu a poskytování podpor	2 050 000,00	1 795 000,00	1 932 887,72	2 150 000,00	2 050 000,00	87,6	107,7	111,2	95,3
1031	Pěstební činnost	300 107,13	569 094,32	783 090,06	1 406 437,96	2 405 832,20	189,6	137,6	179,6	171,1
1032	Podpora ostatních produkčních činností	56 588,59	92 407,17	168 324,81	180 785,68	113 598,79	163,3	182,2	107,4	62,8
1036	Správa v lesním hospodářství	479 990,41	461 754,57	500 484,79	529 395,95	533 876,66	96,2	108,4	105,8	100,8
1037	Celospoolečenské funkce lesů	142 687,19	1 210 634,35	7 399 245,41	3 644 865,83	1 866 055,79	848,5	611,2	49,3	51,2
1039	Ostatní záležitosti lesního hospodářství	66 266,95	65 052,99	55 588,86	46 634,95	56 106,10	98,2	85,5	83,9	120,3
1061	Činnost ústředního orgánu státní správy v zemědělství	911 622,68	842 030,37	851 823,89	833 474,69	942 091,54	92,4	101,2	97,8	113,0
1062	Činnost ostatních orgánů státní správy v zemědělství	3 867 901,22	4 082 727,46	4 006 604,15	3 998 060,48	4 039 182,59	105,6	98,1	99,8	101,0
1069	Ostatní správa v zemědělství	962 632,22	920 980,03	1 361 273,67	2 930 279,15	1 712 944,78	95,7	147,8	215,3	58,5
1081	Zemědělský výzkum a vývoj	881 842,71	984 026,15	1 006 586,45	1 163 568,00	1 185 221,09	111,6	102,3	115,6	101,9
1091	Mezinárodní spolupráce v zemědělství	50 777,44	53 104,52	20 224,68	24 579,79	51 995,50	104,6	38,1	121,5	211,5
1098	Ostatní výdaje na zemědělství	2 524 779,38	3 058 765,11	1 223 455,13	1 838 534,53	1 215 852,61	121,1	40,0	150,3	66,1
1099	Ostatní výdaje na lesní hospodářství	14 750,43	24 711,24	11 467,00	12 170,61	12 025,42	167,5	46,4	106,1	98,8
2310	Pitná voda	159 225,89	405 269,42	526 694,48	758 829,64	1 084 151,30	254,5	130,0	144,1	142,9
2321	Odvádění a čištění odpadních vod a nakládání s kalí	437 611,42	568 737,34	560 610,00	1 135 906,64	913 913,41	130,0	98,6	202,6	80,5
2331	Úpravy vodohospodářsky významných a vodárenských toků	190 820,58	205 526,01	240 000,00	282 728,56	186 070,91	107,7	116,8	117,8	65,8
2332	Vodní díla na vodohospodářsky významných a vodárenských tocích				71 955,13	200 000,00				278,0
2333	Úpravy drobných vodních toků	286 754,68	304 769,71	225 408,66	248 522,40	286 053,96	106,3	74,0	110,3	115,1
2339	Záležitosti vodních toků a vodohospodářských děl jinde nezařazené	192 953,75	157 091,35	324 656,84	384 050,50	411 782,59	81,4	206,7	118,3	107,2
2341	Vodní díla v zemědělské krajině	262 750,99	287 947,81	267 492,07	421 769,75	512 125,75	109,6	92,9	157,7	121,4
2399	Ostatní záležitosti vodního hospodářství		670,43		507,25	867,30				171,0
3111	Materské školy	4 866,15	5 148,23	5 530,45	6 000,00	6 400,82	105,8	107,4	108,5	106,7
3314	Činnosti knihovnické	437,00	353,00	338,00	411,00	502,00	80,8	95,8	121,6	122,1
3315	Činnosti muzeí a galerií	159 564,50	241 019,48	240 343,43	150 066,46	114 667,92	151,0	99,7	62,4	76,4
3319	Ostatní záležitosti kultury				3 291,25	4 371,00				132,8
3322	Zachování a obnova kulturních památek		633,40							
3329	Ostatní záležitosti ochrany památek a péče o kulturní dědictví	200,00	250,00	366,00	465,00	500,00	125,0	146,4	127,0	107,5
3543	Pomoc zdravotně postiženým	8 828,40	6 620,39	5 947,30	6 465,90	5 682,68	75,0	89,8	108,7	87,9
3744	Protierozní, protilavinová a protipožární ochrana	817 976,34	541 954,59	839 405,48	982 228,90	904 032,01	66,3	154,9	117,0	92,0
3799	Ostatní ekologické záležitosti	17 586,25	17 371,00	17 511,34	17 350,62	14 456,78	98,8	100,8	99,1	83,3
5271	Činnost orgánů krizového řízení na ústřední úrovni a dalsích správních úřadů v oblasti krizového řízení	503,03	544,60	365,00	419,78	696,65	108,3	67,0	115,0	166,0
6221	Humanitární zahraniční pomoc přímá					274,65				
6222	Rozvojová zahraniční pomoc	23 324,99	16 588,20	4 634,10	10 356,34	12 817,42	71,1	27,9	223,5	123,8

Zdroj: IISSP

Kontroloval: Ing. Věra Hrudková, 221 514 519, vera.hrudkova@mze.cz
(jméno a příjmení, telefon, email)

Tabulka č. 4 Výdaje na podporu výzkumu, vývoje a inovací

řádek	rozpočet po změně dn				končející rozpočet				skutečnost				přehled rozpočtu změněn (%)	přehled končející rozpočtu u rozpočtu (%)			
	k 31.12.2022		k 31.12.2022		k 31.12.2022		k 31.12.2022		z toho rezervního fondu		z toho rozpočtu změněn (%)						
	běžné výdaje	kapitálové výdaje	celkem	běžné výdaje	kapitálové výdaje	celkem	běžné výdaje	kapitálové výdaje	celkem	běžné výdaje	kapitálové výdaje	celkem					
A. Výdaje financované z národních zdrojů (včetně národní části spolufinancování)																	
1. Výdaje financované z národních zdrojů celkem	1 185 509,76	4 982,00	1 190 491,76	1 216 566,82	4 982,00	1 221 548,82	1 180 239,09	4 982,00	1 185 221,09					99,6	97,0		
1.a. Institucionální podpora celkem	585 509,76	4 982,00	590 491,76	609 734,27	4 982,00	614 716,27	581 504,51	4 982,00	586 486,51					99,3	95,4		
1.b. Účelová podpora celkem	600 000,00		600 000,00	606 832,54		606 832,54	598 734,58		598 734,58					99,8	98,7		
B. Výdaje na zahraniční programy celkem (národní + zahraniční zdroje)																	
2. Výdaje na zahraniční programy celkem (národní + zahraniční zdroje)																	
2.a. z národních zdrojů																	
2.b. kryté příjmy ze zahraničních programů																	
2.1. Výdaje na zahraniční programy celkem (EU)																	
2.1.a. z národních zdrojů																	
2.1.b. kryté příjmy ze zahraničních programů																	
2.2. Výdaje na zahraniční programy celkem (EHP Norsko)																	
2.2.a. z národních zdrojů																	
2.2.b. kryté příjmy ze zahraničních programů																	
C. Výdaje na podporu výzkumu, vývoje a inovací celkem																	
3. Výdaje na výzkum, vývoj a inovace celkem (řádek 1. + řádek 2.b)	1 185 509,76	4 982,00	1 190 491,76	1 216 566,82	4 982,00	1 221 548,82	1 180 239,09	4 982,00	1 185 221,09					99,6	97,0		
3.a. z národních zdrojů	1 185 509,76	4 982,00	1 190 491,76	1 216 566,82	4 982,00	1 221 548,82	1 180 239,09	4 982,00	1 185 221,09					99,6	97,0		
3.b. kryté příjmy ze zahraničních programů																	
řádek	Stav národní z nespotřebovaných výdajů												Stav národní z nespotřebovaných výdajů		Stav národní z nespotřebovaných výdajů		
	k 1.1.2022		k 31.12.2022		k 1.1.2022		k 31.12.2022		k 1.1.2023		k 31.12.2022		k 1.1.2023		k 31.12.2022		
1.	běžné výdaje	kapitálové výdaje	celkem	běžné výdaje	kapitálové výdaje	celkem	běžné výdaje	kapitálové výdaje	celkem	běžné výdaje	kapitálové výdaje	celkem	běžné výdaje	kapitálové výdaje	celkem	běžné výdaje	kapitálové výdaje
1.1.	30 168,58		30 168,58	5 944,07		5 944,07	34 173,83		34 173,83								
2.	6 832,54		6 832,54				8 097,97		8 097,97								
2.1.																	
3.																	
1.2.13. Celkem stav národní z nespotřebovaných výdajů	37 001,13		37 001,13	5 944,07		5 944,07	42 271,79		42 271,79								
Zdroj: IČSP																	

Kontrolovala: Ing. Věra Hrudková, Z21 514 519, vera.hrudkova@mze.cz
(jméno a příjmení, telefon, email)

Výdaje na podporu výzkumu, vývoje a inovací (tis. Kč)
kapitola: 329 Ministerstvo zemědělství
dobu: 12.2022

Tabulka č. 4
vygenerováno: 09.02.2023

Identifikační číslo programu	Název programu	Kapitálové výdaje v programu						Běžné výdaje v programu						Celkové výdaje v programu					
		Rozpočet		Skutečnost		Příněk RZ (%)	Příněk KR (%)	Rozpočet		Skutečnost		Příněk RZ (%)	Příněk KR (%)	Rozpočet		Skutečnost		Příněk RZ (%)	Příněk KR (%)
		schválený	po změně	konečný	skutečnost			schválený	po změně	konečný	skutečnost			schválený	po změně	konečný	skutečnost		
12902	Rozvoj a obnova materiálně technické základny systému řízení MZE	93 137,50	93 137,50	432 501,78	279 306,45	299,9	64,6	500,00	1 993,21	745,64	149,1	46,8	93 137,50	93 637,50	434 004,99	280 052,08	299,1	64,5	
12904	Zajištění obnovy a rozvoje informačních a komunikačních technologií a systémů MZE	300 000,00	50 000,00	300 000,00	189 711,69	379,4	63,2						300 000,00	50 000,00	300 000,00	189 711,69	379,4	63,2	
12905	Rozvoj a obnova materiálně technické základny systému řízení Ministerstva zemědělství	306 862,50	306 862,50	306 862,50	73 621,04	24,0	24,0	400,00	94 557,78	89 663,23	22 415,8	94,8	306 862,50	306 862,50	306 862,50	73 621,04	24,0	24,0	
12926	Podpora prevence před povodněmi III		51 801,26	63 054,53	63 054,53	121,7	100,0						51 801,26	63 054,53	63 054,53	63 054,53	121,7	100,0	
12928	Podpora řešení vod v krajině k rychlosti a vodní nádrže	100 000,00	7 804,50	163 446,65	155 065,56	1 986,9	94,9	400,00	94 557,78	89 663,23	22 415,8	94,8	100 000,00	8 204,50	258 004,43	244 728,79	2 982,9	94,9	
12930	Podpora výřady a technického zhodnocení infrastruktury vodovodů a kanalizací		431 763,09	553 973,15	553 973,15	128,3	100,0						431 763,09	553 973,15	553 973,15	553 973,15	128,3	100,0	
12931	Podpora konkurenceschopnosti agroprůmyslového komplexu # závlahy # II. etapa			168 443,89	120 013,02		71,2								168 443,89	120 013,02		71,2	
12933	Via drohove - vypořádání právk nemovitým věcem dotčeným v rámci dotčeným plánovanou realizací		200 000,00	200 000,00	200 000,00	100,0	100,0						200 000,00	200 000,00	200 000,00	200 000,00	100,0	100,0	
12934	Vypořádání právk nemovitým věcem dotčeným plánovanou realizací komplexního řešení sčuna na Rakovnícku	54 000,00	23 922,14	79 383,93	79 383,93	331,8	100,0						54 000,00	23 922,14	79 383,93	79 383,93	331,8	100,0	
12936	Podpora prevence před povodněmi IV	940 246,31	940 246,31	979 590,90	771 473,79	82,1	78,8	69 503,69	71 256,31	69 503,69	100,0	97,5	1 009 750,00	1 009 750,00	1 090 847,21	840 977,48	83,3	80,0	
12937	Podpora řešení vod v krajině k rychlosti a vodní nádrže II. etapa	53 000,00	1 200,00	1 843,00	1 843,00	153,6	100,0	46 100,39	161 218,50	161 218,50	357,5	100,0	53 000,00	46 900,39	163 061,50	163 061,50	352,2	100,0	
12938	Podpora řešení vod v krajině k rychlosti a vodní nádrže II. etapa	100 000,00		1 030 640,40	582 634,81	64,1	56,5	102 297,07	125 270,82	115 201,74	112,6	92,0	1 011 400,04	1 155 911,22	1 155 911,22	697 836,55	69,0	60,4	
12939	Podpora opatření na drobných vodních tocích a malých vodních nádržích - 2. etapa		356 804,10	704 541,27	704 541,27	197,5	100,0						356 804,10	704 541,27	704 541,27	704 541,27	197,5	100,0	
12940	Podpora opatření pro zřízení nepřetržitých dopravních sčuna a nedostatků vody	470 000,00	476 804,48	739 431,48	739 431,48	155,1	100,0						476 804,48	739 431,48	739 431,48	739 431,48	155,1	100,0	
12941	Podpora výřady technického zhodnocení infrastruktury vodovodů a kanalizací II		297 513,00										297 513,00						
12942	Podpora sčunku a sečlování infrastruktury vodovodů a kanalizací																		
12943	Údržba a obnova kulturních a venkovských prvků	70 000,00	70 000,00	104 053,27	64 332,74	91,9	61,8	30 000,00	82 791,76	36 704,89	122,3	44,3	30 000,00	30 000,00	82 791,76	36 704,89	122,3	44,3	
12971	Centra odborné přípravy	2 860 764,32	2 860 764,32	5 010 022,33	3 628 989,48	126,9	72,4	33 860 786,12	44 669 523,88	36 991 009,40	109,2	82,8	70 000,00	70 000,00	104 053,27	64 332,74	91,9	61,8	
12901	Spotřeba zemědělská politika - PRV	202 700,00	202 700,00	2 027 700,00	2 027 700,00	100,0	100,0	1 847 300,00	1 847 300,00	1 847 300,00	100,0	100,0	2 050 000,00	2 050 000,00	2 050 000,00	2 050 000,00	100,0	100,0	
12903	Podpora lesního hospodářství	8 424,46	8 424,46	8 424,46	8 424,46	100,0	100,0	3 540 059,55	5 450 521,90	4 240 814,52	119,7	77,8	3 550 484,01	5 458 946,36	4 249 238,98	4 249 238,98	119,7	77,8	
12905	Podpora nestátním neziskovým organizacím MZE		553 297,83	652 552,83	158 599,64	28,7	24,3	59 983,98	86 591,99	83 463,81	139,1	96,4	10 000,00	10 000,00	86 591,99	83 463,81	139,1	96,4	
12908	Operační program Rvskství 2021-2027							10 000,00	10 000,00				10 000,00	10 000,00					
12909	Podpora agrárního sektoru - Podpůrná a další programy		553 297,83	652 552,83	158 599,64	28,7	24,3	5 873 692,77	6 689 437,77	6 297 082,62	107,2	94,1	6 426 990,61	7 341 990,61	6 426 990,61	6 426 990,61	100,4	87,9	
12910	Podpora agrárního sektoru		4 982,00	4 982,00	4 982,00	100,0	100,0	117 768,63	120 268,63	120 268,63	102,1	100,0	117 768,63	120 268,63	120 268,63	120 268,63	102,1	100,0	
12911	Oláhodělby koncepcí rozvoje výzkumných organizací		4 982,00	4 982,00	4 982,00	100,0	100,0	580 089,76	590 845,04	580 089,76	99,8	98,7	585 071,76	595 827,04	585 071,76	585 071,76	99,8	98,7	
12912	Program spolupráce s výzkumnými organizacemi		4 982,00	4 982,00	4 982,00	100,0	100,0	600 000,00	606 832,54	598 734,58	99,8	98,7	600 000,00	606 832,54	598 734,58	598 734,58	99,8	98,7	
12913	Operační program Rvskství 2014-2020	1 547 000,00	1 547 000,00	135 511,27	104 830,52	113,4	71,6	32 246,22	81 747,16	20 091,45	61,4	24,6	144 457,62	217 058,44	124 921,96	124 921,96	86,5	57,6	
Zdroj: IISRP	CELKEM	1 547 000,00	7 661 328,86	12 139 252,64	8 686 912,27	113,4	71,6	30 000,00	46 772 228,19	60 689 757,29	51 251 892,44	109,6	84,4	1 577 000,00	54 453 572,05	72 822 009,53	59 938 803,02	110,1	82,3

Kontroloval: Ing. Věra Hrudková, 221 514 519, vera.hrudkova@mze.cz
(jméno a příjmení, telefon, email)

• Tabulka č. 6 Příjmy na programy/projekty spolufinancované z rozpočtu Evropské unie nebo finančních mechanismů

Příjmy na programy/projekty spolufinancované z rozpočtu Evropské unie nebo finančních mechanismů (tis. Kč)

Tabulka č. 6

kapitola: 329 Ministerstvo zemědělství

vygenerováno: 09.02.2023

období: 12.2022

Kód (5ti místný)	Nástroj včetně analýtky název včetně analýtky	Státní rozpočet		Skutečnost	z toho:		% plnění
		schválený	po změnách		mimo rozpočtové zdroje	5=3:2	
		1	2	3	4		
10100	OP Rybářství 2014+	113 000,00	113 000,00	120 234,63			106,4
10400	OP Zaměstnanost 2014+			362,05			
10601	OP Životní prostředí - ERDF2014+			1 889,80			
10602	OP Životní prostředí - CF 2014+			17 824,33			
10700	Integrovaný regionální operační program 2014+			131,24			
11005	Programy přeshraniční spolupráce INTERREG V-A ČR-SS 2014+			268,72			
12000	Jiné EU 2014+	18 434,37	18 434,37	5 018,96		2 627,22	27,2
12104	KP Horizont 2020 2014+	365,00	365,00	3 846,09		3 846,09	1 053,7
12900	Program rozvoje venkova 2014+ EURI		1 053 802,01	905 010,26			85,9
13000	Program rozvoje venkova 2014+	8 980 450,70	7 926 648,69	8 106 161,87			102,3
13100	Příjmy platby zemědělcům 2014+		15 011 951,10	20 359 952,68			135,6
13201	Společná organizace trhu - mimo účely 2014+		706 601,05	651 798,21			92,2
13202	Společná organizace trhu - účely 2014+		32 500,00	36 812,37			113,3
14100	OP Rybářství 2021+	7 000,00	7 000,00				
16100	Strategický plán SZP # Příjmy platby 2021+	22 050 793,00	7 038 841,90				
16201	Strategický plán SZP # SOT mimo účely 2021+	122 307,34	0,00				
16202	Strategický plán SZP # SOT účely 2021+	32 500,00					
16801	Program pro jednotný trh - veterinární programy pro nákazy zvířata zoonózy	50 000,00	50 000,00	40 687,52			81,4
17026	NPO Ochrana přírody a adaptace na klimatickou změnu	5 398 000,00	5 398 000,00				
Příjmy z rozpočtu EU bez společné zemědělské politiky		5 586 799,37	5 586 799,37	190 263,33		6 473,30	3,4
Příjmy z rozpočtu EU na realizaci společné zemědělské politiky		31 186 051,05	31 770 344,75	30 059 735,39			94,6
Příjmy z finančních mechanismů							

Zdroj: IJSSP

Kontroloval: Ing. Věra Hrudková, 221 514 519, vera.hrudkova@mze.cz

(jméno a příjmení, telefon, email)

• Tabulka č. 8 Rozbor zaměstnanosti a čerpání prostředků na platy, ostatní platby za provedenou práci/ostatní osobní náklady

Organizační složka s účtem a příspěvkové organizace celkem	Schválení rozpočtů na rok 2022					Rozpočet 2022 po změnách podle § 23 odstavce 1, písm. a)					Změny rozpočtu 2022 podle § 23 odstavce 1, písm. b)					Změny rozpočtu 2022 podle § 23 odstavce 1, písm. c) a podle § 25a					Skutečnost za rok 2022	
	1	2	3	4	5	6	7	8	9	10	11	12	13	14	15	16	17	18	19,20	20		
	Prostředky na platy a ostatní platby za provedenou práci (množství) v Kč	1. úhrn: Ostatní platby za provedenou práci (OON) v Kč	Prostředky na platy v Kč	Uplatnění zaměstnanců v evidenci vyřazení v Kč	Prostředky na ostatní platby (množství) v Kč	2. úhrn: Ostatní platby za provedenou práci (OON) v Kč	Prostředky na platy v Kč	Prostředky na zaměstnanců v evidenci vyřazení v Kč	Prostředky na ostatní platby (množství) v Kč	3. úhrn: Ostatní platby za provedenou práci (OON) v Kč	Prostředky na zaměstnanců v evidenci vyřazení v Kč	Prostředky na ostatní platby (množství) v Kč	4. úhrn: Ostatní platby za provedenou práci (OON) v Kč	Prostředky na zaměstnanců v evidenci vyřazení v Kč	Prostředky na ostatní platby (množství) v Kč	5. úhrn: Ostatní platby za provedenou práci (OON) v Kč	Prostředky na zaměstnanců v evidenci vyřazení v Kč	Prostředky na ostatní platby (množství) v Kč	6. úhrn: Ostatní platby za provedenou práci (OON) v Kč	Prostředky na zaměstnanců v evidenci vyřazení v Kč		
Organizační složka s účtem celkem	2 088 883 399	42 277 243	2 644 006 151	5 503,00	40 048	2 718 439 729	43 335 669	5 503,00	2 705 103 060	40 964	54 132 380	159 023 955	11	0	40 934 247	2 782 983 756	31 988 144	2 750 995 612	529 201	43 273		
U. Správa celkem	2 501 634 194	41 423 615	2 602 224 379	5 077,00	40 382	2 557 432 538	41 423 615	5 077,00	2 516 011 943	41 297	54 032 458	156 099 361	11	0	40 156 428	2 592 639 372	30 510 601	2 562 128 771	487 541	43 769		
U. Správa celkem	434 413 570	19 224 438	415 189 132	723,00	47 255	442 988 496	18 667 578	723,00	424 320 918	48 907	45 838 077	98 824 151	0	0	14 587 050	449 924 966	14 008 661	465 594 185	664 03	57 221		
U. Správa celkem	2 067 219 620	22 202 177	2 047 034 941	4 354,00	40 382	2 114 448 962	22 792 037	4 354,00	2 091 681 025	40 934	8 214 381	56 275 210	11	0	25 769 378	2 122 676 341	16 501 940	2 106 574 401	421 511	41 649		
U. Správa celkem	607 622 710	1 000 000	666 622 710	1 326,00	41 994	682 865 190	1 000 000	1 326,00	681 865 190	42 652	2 440 000	1 791 039	0	0	14 617 253	688 180 285	1 297 489	666 862 756	1 252 24	44 378		
U. Správa celkem	469 996 618	8 549 042	432 447 576	1 066,00	33 270	471 223 020	8 549 042	1 066,00	462 673 978	43 838	10 017	2 227 534	0	0	14 487 692	465 194 628	6 888 096	463 252 932	1 041 40	36 675		
U. Správa celkem	280 486 403	1 240 282	279 246 121	559,00	41 627	280 871 625	1 240 282	559,00	285 622 343	42 379	842 731	1 765 309	0	0	3 065 100	281 331 552	1 765 309	279 566 843	542 40	42 352		
U. Správa celkem	29 286 248	60 703	29 225 545	63,00	38 658	30 511 399	617 653	63,00	29 893 888	43 225	78 095	778 267	0	0	3 055 100	30 634 000	615 180	30 018 920	61 21	40 689		
U. Správa celkem	30 679 708	222 944	30 456 764	77,00	32 362	31 376 152	222 944	77,00	31 153 208	33 718	17 071 092	5 823 428	11	0	144 780	48 902 464	222 944	48 679 520	88,00	46 098		
U. Správa celkem	598 168 937	11 123 206	587 045 731	52,00	36 638	611 592 716	11 123 206	52,00	583 469 510	37 475	11 947 654	7	0	144 780	628 453 372	5 732 342	622 721 030	1 228 86	47 229			
U. Správa celkem	556 888 533	1 184,00	555 699 649	0,00	39 155	557 108 804	1 184,00	0,00	556 921 664	40 624	23 892 131	0	0	0	4 362 299	587 565 610	1 132 21	587 565 610	1 132 21	42 517		
U. Správa celkem	387 229 205	947 628	386 281 577	426,00	36 048	391 007 171	1 906 034	426,00	389 101 117	36 992	79 922	2 133 094	0	0	777 819	190 344 359	1 477 543	188 867 026	415 66	37 504		
U. Správa celkem	251 380 990	9 270 844	242 110 146	540,75	37 311	257 529 812	9 869 844	540,75	247 659 968	38 166	1 949 500	4 923 340	2	0	260 300 392	11 089 321	2 492 111 071	513 94	40 409			
U. Správa celkem	51 548 087	2 867 516 322	2 815 968 235	540,75	37 311	3 005 966 541	53 205 513	540,75	2 952 738 028	40 714	56 081 880	163 956 796	13	0	40 934 247	3 043 284 146	43 077 465	3 000 206 633	581 74	43 019		

	Čerpání nároku na použití úspor z minulých let podle § 47 rozpočtových pravidel			Čerpání v dalších případech překročení povoleného MF a čerpání prostředků na podporu vědy a výzkumu			Čerpání mimorozpočtových zdrojů			Čerpání prostředků vyčleněných z limitů regulace zaměstnanosti včetně souvisejícího počtu zaměstnanců			Zůstatek fondu odměn k 31.12.2022 v Kč
	Ostatní platby za provedenou práci (OON) v Kč	Prostředky na platy v Kč	Průměrný evidenční počet zaměstnanců přepočtený	Ostatní platby za provedenou práci (OON) v Kč	Prostředky na platy v Kč	Průměrný evidenční počet zaměstnanců přepočtený	Ostatní platby za provedenou práci (OON) v Kč	Prostředky na platy v Kč	Průměrný evidenční počet zaměstnanců přepočtený	Ostatní platby za provedenou práci (OON) v Kč	Prostředky na platy v Kč	Průměrný evidenční počet zaměstnanců přepočtený	
a	21	22	23	24	25	26	27	28	29	30	31	32	33
Organizační složky státu celkem	14 926 191,00	137 781 609,15	0	0	0	0	1 174 000	19 364 424	11	0	0	0	0
v tom:													
a) Státní správa celkem	14 846 269	137 584 235	0	0	0	0	1 174 000	18 938 048	11	0	0	0	0
v tom :													
I. Ústřední orgán státní správy	10 490 661	98 824 191	0	0	0	0		0	0	0	0	0	0
z toho: rozpočtová položka 5011		8 930 671											
rozpočtová položka 5013		89 893 520,00											
rozpočtová položka 5022	263 700												
II. Organizační složky státu - státní správa celkem	4 355 608	38 760 044	0	0	0	0	1 174 000	18 938 048	11	0	0	0	0
v tom:													
- Státní veterinární správa	921 886	1 791 039	0	0	0	0		0	0	0	0	0	0
z toho: rozpočtová položka 5011		1 781 022											
rozpočtová položka 5013		10 017											
- Ústřední kontrolní a zkušební ústav zemědělský	2 301 004	583 000	0	0	0	0	1 174 000	1 266 956	0	0	0	0	0
z toho: rozpočtová položka 5011								630 203					
rozpočtová položka 5013		583 000						636 753					
- Státní zemědělská a potravinářská inspekce	842 731	0	0	0	0	0		0	0	0	0	0	0
z toho: rozpočtová položka 5011													
rozpočtová položka 5013													
- Česká plemenářská inspekce	58 300	778 267	0	0	0	0		0	0	0	0	0	0
z toho: rozpočtová položka 5011		778 267											
rozpočtová položka 5013		0											
- Ústav pro st. kontrolu veterinárních biopreparátů a		0	0	0	0	0		17 671 092	11	0	0	0	0
z toho: rozpočtová položka 5011								5 823 428	4				
rozpočtová položka 5013								11 847 664	7				
- Státní pozemkový úřad	231 687	35 607 738	0	0	0	0		0	0	0	0	0	0
z toho: rozpočtová položka 5011		12 115 607											
rozpočtová položka 5013		23 492 131											
III. Správa ve složkách obrany, bezpečnosti, celní a právní ochrany	0	0	0	0	0	0	0	0	0	0	0	0	0
b) Ostatní organizační složky státu celkem	79 922	197 374	0	0	0	0		426 376	0	0	0	0	0
z toho: rozpočtová položka 5011		197 374						426 376					
Příspěvkové organizace celkem		0	0	0	0	0	1 949 500	4 923 840	2				21 711 020
z toho: Platby zaměstnanců v prac. poměru výjma zaměstnanců na služeb. místech								4 923 840	2				21 711 020
Organizační složky státu a příspěvkové organizace celkem	14 926 191	137 781 609	0	0	0	0	3 123 500	24 288 264	13	0	0	0	21 711 020

Vypracoval: (jméno a příjmení, telefon, email)
Petra Flusková, 221 813 018, petra.fluskova@mze.cz

Poznámky:

U organizačních složek státu musí údaje schváleného rozpočtu, rozpočtu po změnách a skutečnosti být shodné s údaji v tabulce č. 1a - Plnění závazných ukazatelů.

Údaje o přepočtených počtech úvazků zaměstnanců, resp. o průměrném evidenčním počtu zaměstnanců v přepočtu musí odpovídat údajům výkazu o zaměstnanosti regulované vládou ZAM 1-04 U (Příloha č. 8 vyhlášky č. 5/2014 Sb., ve znění pozdějších předpisů).

Prostředky na platy a ostatní platby za provedenou práci organizačních složek státu, náklady na platy a ostatní osobní náklady příspěvkových organizací uvede správce kapitoly v Kč se zaokrouhlením na 2 desetinná místa.

Úvazky zaměstnanců, přepočtené úvazky zaměstnanců a průměrný evidenční počet zaměstnanců přepočtený se uvádí v zaokrouhlení na 2 desetinná místa.

Průměrný plat se uvádí po zaokrouhlení v celých číslech (bez desetinných míst).

U příspěvkových organizací se ve sloupcích prostředky na platy vedou náklady na platy a ve sloupcích ostatní platby za provedenou práci se vedou ostatní osobní náklady. Údaje musí v součtu odpovídat údajům z výkazu ROZP 1-01 SPO - Část II - Doplňující údaje (Příloha č. 7 vyhlášky č. 5/2014 Sb., ve znění pozdějších předpisů).

SOBCPO je zkratka pro organizační složky státu ve složkách obrany, bezpečnosti, celní a právní ochrany.

Ve sloupcích 6 až 10 se vedou údaje schváleného rozpočtu upravené o rozpočtová opatření provedená podle § 23 odstavec 1 písm. a) zák. č. 218/2000 Sb., rozpočtová pravidla, včetně úpravy přepočteného počtu úvazků zaměstnanců. U příspěvkových organizací jde

Ve sloupcích 11 až 13 organizační složky státu vedou změny podle § 23 odstavec 1 písm. b) zákona č. 218/2000 Sb., rozpočtová pravidla a další změny nezahrnuté do rozpočtu po změnách ve sl. 6 až 10 (zejm. zapojení nároků z nespotebovaných výdajů, mimorozpočtových změn dle zvláštních zákonů, kterými současně nedochází ke změně závazného ukazatele, a to včetně případné úpravy přepočteného počtu úvazků zaměstnanců s vazbou na tyto zdroje financování);

U příspěvkových organizací se ve sloupcích 11 až 13 vedou zdroje umožňující překročení vládou stanovených limitů (zapojení prostředků z mimorozpočtových a podobných zdrojů, vlastních peněžních fondů (zejm. rezervní fond, fond odměn), prostředky Ministerstva prostředky a kapacity vyjmuté z limitu regulace zaměstnanosti), včetně případné úpravy přepočteného počtu úvazků zaměstnanců s vazbou na tyto zdroje financování.

Ve sloupcích 14 až 15 se uvádí vázání prostředků státního rozpočtu, kterým nedochází ke změně závazného ukazatele.

Ve sloupcích 16 až 20 se uvádějí skutečné celkové čerpání všech prostředků na platy a ostatní platby za provedenou práci/ostatní osobní náklady za provedenou práci včetně celkového průměrného evidenčního počtu zaměstnanců v přepočtu v roce 20xx, tj. včetně:

- a) použití nároků z nespotebovaných výdajů z minulých let (které jsou dále specifikovány ve sl. 21 až 23);
- b) čerpání v případech Ministerstvem financí povoleného překročení limitů regulace zaměstnanosti a čerpání prostředků na podporu vědy a výzkumu poskytnuté poskytovatelem příjemci bez provedení rozpočtového opatření podle § 10 zákona č. 130/2002 Sb. (které jsou dále specifikovány ve sloupcích 27 až 29);
- c) čerpání mimorozpočtových a podobných zdrojů (které jsou dále specifikovány ve sloupcích 27 až 29);
- d) čerpání prostředků vyčleněných na základě rozhodnutí vlády z limitů regulace zaměstnanosti (které jsou dále specifikovány ve sloupcích 30 až 32).

Ve sloupcích 21 až 23 se uvádějí skutečné čerpání nároku na použití úspor z minulých let podle § 47 rozpočtových pravidel, včetně průměrného evidenčního počtu zaměstnanců v přepočtu s čistou vazbou na tyto zdroje (tj. v případě, že vládou schválený limit počtu úvazků, kterým z těchto zdrojů byla např. uhrazena část odměn za mimořádné úkoly).

Ve sloupcích 24 až 26 se uvádějí skutečné čerpání prostředků, kterými byly se souhlasem Ministerstva financí překročeny limity schvalované vládou a zároveň i skutečné čerpání prostředků na podporu vědy a výzkumu poskytnuté poskytovatelem příjemci bez povinnosti uvádět údaje o průměrném evidenčním počtu zaměstnanců v přepočtu s čistou vazbou na tyto zdroje.

Ve sloupcích 27 až 29 se uvádějí skutečné čerpání prostředků z mimorozpočtových zdrojů, prostředků rezervního fondu, jiných vlastních fondů organizací, včetně průměrného evidenčního počtu zaměstnanců v přepočtu s čistou vazbou na tyto zdroje.

Ve sloupcích 30 až 32 se uvádějí skutečné čerpání prostředků vyčleněných na základě rozhodnutí vlády z limitů regulace zaměstnanosti, včetně průměrného evidenčního počtu zaměstnanců v přepočtu s čistou vazbou na tyto zdroje.

Ve sloupci 33 se uvádějí zůstatek prostředků v fondu odměn ke konci roku.

• **Tabulka č. 9 Rozbor zaměstnanosti a čerpání prostředků na platy a ostatní platby za provedenou práci/ostatní osobní náklady zapojených do programů/projektů financovaných a spolufinancovaných z rozpočtu Evropské unie nebo finančních mechanismů**

Kód rozpočtové položky SO31U (OSS) platby za provedenou práci/ostatní osobní náklady v rámci státního rozpočtu	Kód rozpočtové položky SO31U (OSS) platby za provedenou práci/ostatní osobní náklady z rozpočtu Evropské unie nebo finančních mechanismů	Kód rozpočtové položky SO31U (OSS) platby za provedenou práci/ostatní osobní náklady z rozpočtu Evropské unie nebo finančních mechanismů	Kód rozpočtové položky SO31U (OSS) platby za provedenou práci/ostatní osobní náklady z rozpočtu Evropské unie nebo finančních mechanismů	Kód rozpočtové položky SO31U (OSS) platby za provedenou práci/ostatní osobní náklady z rozpočtu Evropské unie nebo finančních mechanismů	Kód rozpočtové položky SO31U (OSS) platby za provedenou práci/ostatní osobní náklady z rozpočtu Evropské unie nebo finančních mechanismů	Kód rozpočtové položky SO31U (OSS) platby za provedenou práci/ostatní osobní náklady z rozpočtu Evropské unie nebo finančních mechanismů	Kód rozpočtové položky SO31U (OSS) platby za provedenou práci/ostatní osobní náklady z rozpočtu Evropské unie nebo finančních mechanismů	Kód rozpočtové položky SO31U (OSS) platby za provedenou práci/ostatní osobní náklady z rozpočtu Evropské unie nebo finančních mechanismů	Kód rozpočtové položky SO31U (OSS) platby za provedenou práci/ostatní osobní náklady z rozpočtu Evropské unie nebo finančních mechanismů	Kód rozpočtové položky SO31U (OSS) platby za provedenou práci/ostatní osobní náklady z rozpočtu Evropské unie nebo finančních mechanismů	Čerpání prostředků na platby zaměstnanců a ostatní platby za provedenou práci/ostatní osobní náklady (OPR)/OON v Kč																																																																																																																																																																																																																																																																																																																																																																																																																																																																																																																																																																																																																																																																																																																																																																																																																																																																																																																																																																																																																																																																																																																																																																																																																																																																																																																																																																																																																																																	
											Personální údaje					spolufinancování (OPR a SR) platby a OPR/OON					výše plnění rozpočtu EÚ/FM					ostatní																																																																																																																																																																																																																																																																																																																																																																																																																																																																																																																																																																																																																																																																																																																																																																																																																																																																																																																																																																																																																																																																																																																																																																																																																																																																																																																																																																																																																																		
											1	2	3	4	5	6	7	8	9	10	11	12	13	14	15	16	17	18	19	20	21	22	23	24	25	26	27	28	29	30	31	32	33	34	35	36	37	38	39	40	41	42	43	44	45	46	47	48	49	50	51	52	53	54	55	56	57	58	59	60	61	62	63	64	65	66	67	68	69	70	71	72	73	74	75	76	77	78	79	80	81	82	83	84	85	86	87	88	89	90	91	92	93	94	95	96	97	98	99	100	101	102	103	104	105	106	107	108	109	110	111	112	113	114	115	116	117	118	119	120	121	122	123	124	125	126	127	128	129	130	131	132	133	134	135	136	137	138	139	140	141	142	143	144	145	146	147	148	149	150	151	152	153	154	155	156	157	158	159	160	161	162	163	164	165	166	167	168	169	170	171	172	173	174	175	176	177	178	179	180	181	182	183	184	185	186	187	188	189	190	191	192	193	194	195	196	197	198	199	200	201	202	203	204	205	206	207	208	209	210	211	212	213	214	215	216	217	218	219	220	221	222	223	224	225	226	227	228	229	230	231	232	233	234	235	236	237	238	239	240	241	242	243	244	245	246	247	248	249	250	251	252	253	254	255	256	257	258	259	260	261	262	263	264	265	266	267	268	269	270	271	272	273	274	275	276	277	278	279	280	281	282	283	284	285	286	287	288	289	290	291	292	293	294	295	296	297	298	299	300	301	302	303	304	305	306	307	308	309	310	311	312	313	314	315	316	317	318	319	320	321	322	323	324	325	326	327	328	329	330	331	332	333	334	335	336	337	338	339	340	341	342	343	344	345	346	347	348	349	350	351	352	353	354	355	356	357	358	359	360	361	362	363	364	365	366	367	368	369	370	371	372	373	374	375	376	377	378	379	380	381	382	383	384	385	386	387	388	389	390	391	392	393	394	395	396	397	398	399	400	401	402	403	404	405	406	407	408	409	410	411	412	413	414	415	416	417	418	419	420	421	422	423	424	425	426	427	428	429	430	431	432	433	434	435	436	437	438	439	440	441	442	443	444	445	446	447	448	449	450	451	452	453	454	455	456	457	458	459	460	461	462	463	464	465	466	467	468	469	470	471	472	473	474	475	476	477	478	479	480	481	482	483	484	485	486	487	488	489	490	491	492	493	494	495	496	497	498	499	500	501	502	503	504	505	506	507	508	509	510	511	512	513	514	515	516	517	518	519	520	521	522	523	524	525	526	527	528	529	530	531	532	533	534	535	536	537	538	539	540	541	542	543	544	545	546	547	548	549	550	551	552	553	554	555	556	557	558	559	560	561	562	563	564	565	566	567	568	569	570	571	572	573	574	575	576	577	578	579	580	581	582	583	584	585	586	587	588	589	590	591	592	593	594	595	596	597	598	599	600	601	602	603	604	605	606	607	608	609	610	611	612	613	614	615	616	617	618	619	620	621	622	623	624	625	626	627	628	629	630	631	632	633	634	635	636	637	638	639	640	641	642	643	644	645	646	647	648	649	650	651	652	653	654	655	656	657	658	659	660	661	662	663	664	665	666	667	668	669	670	671	672	673	674	675	676	677	678	679	680	681	682	683	684	685	686	687	688	689	690	691	692	693	694	695	696	697	698	699	700	701	702	703	704	705	706	707	708	709	710	711	712	713	714	715	716	717	718	719	720	721	722	723	724	725	726	727	728	729	730	731	732	733	734	735	736	737	738	739	740	741	742	743	744	745	746	747	748	749	750	751	752	753	754	755	756	757	758	759	760	761	762	763	764	765	766	767	768	769	770	771	772	773	774	775	776	777	778	779	780	781	782	783	784	785	786	787	788	789	790	791	792	793	794	795	796	797	798	799	800	801	802	803	804	805	806	807	808	809	810	811	812	813	814	815	816	817	818	819	820	821	822	823	824	825	826	827	828	829	830	831	832	833	834	835	836	837	838	839	840	841	842	843	844	845	846	847	848	849	850	851	852	853	854	855	856	857	858	859	860	861	862	863	864	865	866	867	868	869	870	871	872	873	874	875	876	877	878	879	880	881	882	883	884	885	886	887	888	889	890	891	892	893	894	895	896	897	898	899	900	901	902	903	904	905	906	907	908	909	910	911	912	913	914	915	916	917	918	919	920	921	922	923	924	925	926	927	928	929	930	931	932	933	934	935	936	937	938	939	940	941	942	943	944	945	946	947	948	949	950	951	952	953	954	955	956	957	958	959	960	961	962	963	964	965	966	967	968	969	970	971	972	973	974	975	976	977	978	979	980	981	982	983	984	985	986	987	988	989	990	991	992	993	994	995	996	997	998	999	1000	1001	1002	1003	1004	1005	1006	1007	1008	1009	1010	1011	1012	1013	1014	1015	1016	1017	1018	1019	1020	1021	1022	1023	1024	1025	1026	1027	1028	1029	1030	1031	1032	1033	1034	1035	1036	1037	1038	1039	1040	1041	1042	1043	1044	1045	1046	1047	1048	1049	1050	1051	1052	1053	1054	1055	1056	1057	1058	1059	1060	1061	1062	1063	1064	1065	1066	1067	1068	1069	1070	1071	1072	1073	1074	1075	1076	1077	1078	1079	1080	1081	1082	1083	1084	1085	1086	1087	1088	1089	1090	1091	1092	1093	1094	1095	1096	1097	1098	1099	1100	1101	1102	1103	1104	1105	1106	1107	1108	1109	1110	1111	1112	1113	1114	1115	1116	1117	1118	1119	1120	1121	1122	1123	1124	1125	1126	1127	1128	1129	1130	1131	1132	1133	1134	1135	1136	1137	1138	1139	1140	1141	1142	1143	1144	1145	1146	1147	1148	1149	1150	1151	1152	1153	1154	1155	1156	1157	1158	1159	1160	1161	1162	1163	1164	1165	1166	1167	1168	1169	1170	1171	1172	1173	1174	1175	1176	1177	1178	1179	1180	1181	1182	1183	1184	1185	1186	1187	1188	1189	1190	1191	1192	1193	1194	1195	1196	1197	1198	1199	1200	1201	1202	1203	1204	1205	1206	1207	1208	1209	1210	1211	1212	1213	1214	1215	1216	1217	1218	1219	1220	1221	1222	1223	1224	1225	1226	1227	1228	1229	1230	1231	1232	1233	1234	1235	1236	1237	1238	1239	1240	1241	1242	1243	1244	1245	1246	1247	1248	1249	1250	1251	1252	1253	1254	1255	1256	1257	1258	1259	1260	1261	1262	1263	1264	1265	1266	1267	1268	1269	1270	1271	1272	1273	1274	1275	1276	1277	1278	1279	1280	1281	1282	1283	1284	1285	1286	1287	1288	1289	1290	1291	1292	1293	1294	1295	1296	1297	1298	1299	1300	1301	1302	1303	1304	1305	1306	1307	1308	1309	1310	1311	1312	1313	1314	1315	1316	1317	1318	1319	1320	1321	1322	1323	1324	1325	1326	1327	1328	1329	1330	1331	1332	1333	1334	1335	1336	1337	1338	1339	1340	1341	1342	1343	1344	1345	1346	1347	1348	1349	1350	1351	1352	1353	1354	1355	1356	1357	1358	1359	1360	1361	1362	1363	1364	1365	1366	1367	1368	1369	1370	1371	1372	1373	1374	1375	1376	1377	1378	1379	1380	1381	1382	1383	1384	1385	1386	1387	1388	1389	1390	1391	1392	1393	1394

• **Tabulka č. 10 Užší běžné výdaje v uplynulých 5 letech**

Užší běžné výdaje v uplynulých 5 letech (tis. Kč)

Tabulka č. 10

kapitola: 329 Ministerstvo zemědělství

vygenerováno: 09.02.2023

období: 12.2018 - 12.2022

Druhové třídění	Podseskupení položek 513, 515, 516, 517, 590	Skutečnost					Meziroční index			
		2018	2019	2020	2021	2022	2019/2018	2020/2019	2021/2020	2022/2021
5131	Potraviny	111,05	91,68	43,49	47,95	74,48	82,6	47,4	110,2	155,3
5132	Ochranné pomůcky	25 695,91	6 724,74	12 310,29	10 508,92	7 318,19	26,2	183,1	85,4	69,6
5133	Léky a zdravotnický materiál	30 638,29	34 207,42	31 903,29	33 596,14	27 022,81	111,6	93,3	105,3	80,4
5134	Prádlo, oděv a obuv s výjimkou ochranných pomůcek	1 430,90	468,09	846,45	527,53	533,04	32,7	180,8	62,3	101,0
5135	Učebnice a školní potřeby									
5136	Knihy a obdobné listinné informační prostředky	2 687,11	4 139,40	3 091,54	3 592,89	3 544,48	154,0	74,7	116,2	98,7
5137	Drobný dlouhodobý hmotný majetek	57 525,02	45 429,21	49 597,47	60 446,46	53 890,24	79,0	109,2	121,9	89,2
5138	Nákup zboží za účelem dalšího prodeje	1 328,00								
5139	Nákup materiálu jinde nezařazený	76 615,74	69 374,83	74 508,68	78 515,65	66 804,93	90,5	107,4	105,4	85,1
513x	Nákup materiálu celkem	196 032,02	160 435,36	172 301,21	187 235,53	159 188,17	81,8	107,4	108,7	85,0
5151	Studená voda včetně stočného a úplaty za odvod dešťových vod	10 716,94	10 419,68	8 794,17	9 319,90	9 878,31	97,2	84,4	106,0	106,0
5152	Teplota	13 360,38	14 850,88	14 060,02	13 134,02	17 733,62	111,2	94,7	93,4	135,0
5153	Plyn	17 915,34	20 725,71	18 055,76	17 944,06	21 892,80	115,7	87,1	99,4	122,0
5154	Elektrická energie	35 228,03	39 624,24	40 190,47	40 607,86	46 338,29	112,5	101,4	101,0	114,1
5155	Pevná paliva	735,27	497,62	730,70	433,04	455,07	67,7	146,8	59,3	105,1
5156	Pohonné hmoty a maziva	32 439,03	29 644,16	22 259,54	24 232,09	36 161,53	91,4	75,1	108,9	149,2
5157	Teplá voda	330,15	264,61	355,06	374,60	369,22	80,1	134,2	105,5	98,6
5159	Nákup ostatních paliv a energie	2,45	3,57	3,20	3,14	2,70	145,6	89,6	98,2	85,9
515x	Nákup vody, paliva energie celkem	110 727,60	116 030,48	104 448,91	106 048,71	132 831,53	104,8	90,0	101,5	125,3
5161	Poštovní služby	18 800,67	18 683,94	16 458,18	21 260,71	20 290,71	99,4	88,1	129,2	95,4
5162	Služby elektronických komunikací	51 973,58	52 247,33	46 342,56	45 365,21	47 977,30	100,5	88,7	97,9	105,8
5163	Služby peněžních ústavů	6 072,39	6 507,72	6 496,07	7 584,78	6 159,17	107,2	99,8	116,8	81,2
5164	Nájemné	28 272,03	31 729,95	30 661,08	36 552,19	36 006,01	112,2	96,6	119,2	98,5
5165	Zemědělské pachtovné	1 402,75	1 316,12	1 365,23	1 556,80	1 753,26	93,8	103,7	114,0	112,6
5166	Konzultační, poradenské a právní služby	64 842,14	95 618,18	72 829,71	69 050,72	57 586,31	147,5	76,2	94,8	83,4
5167	Služby školení a vzdělávání	23 163,11	16 675,54	12 644,46	15 270,06	17 073,36	72,0	75,8	120,8	111,8
5168	Zpracování dat a služby související s informačními a komunikačními technologiemi	349 429,08	294 939,53	359 505,65	381 764,77	360 917,18	84,4	121,9	106,2	94,5
5169	Nákup ostatních služeb	1 098 828,61	1 128 688,55	967 476,69	908 879,56	925 896,08	102,7	85,7	93,9	101,9
516x	Nákup služeb celkem	1 642 784,36	1 646 406,85	1 513 779,63	1 487 284,79	1 473 659,39	100,2	91,9	98,2	99,1
5171	Opravy a udržování	126 459,84	85 746,26	92 803,42	95 199,95	90 412,11	67,8	108,2	102,6	95,0
5172	Podlimitní programové vybavení	18 724,91	22 819,04	28 620,09	23 262,38	14 757,91	121,9	125,4	81,3	63,4
5173	Cestovné	84 080,34	75 129,47	41 611,98	42 871,25	72 331,27	89,4	55,4	103,0	168,7
5175	Pohoštění	8 190,07	7 650,60	2 890,18	3 597,88	11 008,12	93,4	37,8	124,5	306,0
5176	Účastnické úplaty na konferenci	3 814,74	2 725,08	915,28	640,17	1 369,74	71,4	33,6	69,9	214,0
5177	Nákup archiválií									
5178	Nájemné za nájem s právem koupě									
5179	Ostatní nákupy jinde nezařazené	202,42	1 354,84	1 325,37	48,40	26,10	669,3	97,8	3,7	53,9
517x	Ostatní nákupy celkem	241 472,32	195 425,29	168 166,31	165 620,03	189 905,25	80,9	86,1	98,5	114,7
5901	Nespecifikované rezervy									
5902	Ostatní výdaje z finančního vypořádání									
5903	Rezerva na krizová opatření									
5904	Převody domněle neoprávněně použitých dotací zpět poskytovateli									
5909	Ostatní neinvestiční výdaje jinde nezařazené					16 694,49				
590x	Ostatní neinvestiční výdaje celkem					16 694,49				
	Užší běžné výdaje celkem	2 191 016,30	2 118 297,98	1 958 696,06	1 946 189,07	1 972 278,84	96,7	92,5	99,4	101,3

Zdroj: I/SSP

Kontroloval: Ing. Věra Hrudková, 221 514 519, vera.hrudkova@mze.cz
(jméno a příjmení, telefon, email)

Nároky z nespotřebovaných výdajů (tis. Kč)

kapitola: 329 Ministerstvo zemědělství

období: 12/2022

Tabulka č. 11a

výgenerováno: 09.02.2023

Profilující výdaje (ř. 2+3+4+7+10+11+12+13)	Číslo řádku	Stav NVV k 1.1. běžného roku	Změna stavu NVV v běžném roce	Zůstatek:			Stav NVV k poslednímu dni měsíce běžného roku	Skutečné čerpání NVV v běžném roce	Stav zapojených nečerpáných NVV k poslednímu dni měsíce běžného roku	Zůstatek NVV v. nečerpáných zapojených NVV k poslednímu dni měsíce běžného roku	Stav NVV k 1.1. následujícího roku
				ukončení NVV podle § 47 odst. 6 písm. b) až e) z.č. 218/2000 Sb.	zapojení NVV podle § 47 odst. 6 písm. a) z.č. 218/2000 Sb.	zapojení NVV dle rozhodnutí vlády					
A. Na pláby s vlastními zaměstnanci	1	19 494 217,31	-16 883 203,61		16 883 203,61		2 611 013,69	15 616 714,08	1 266 492,54	3 877 506,23	14 812 039,36
B. Na pláby ostatních pláby za provedenou práci kromě pláby státních zaměstnanců	2	115 134,51	-115 134,51		115 134,51			114 756,94	377,58	377,58	56 953,55
C. Na jejich provedení dostává ČR peníze prostředky nebo jejich část z rozpočtu EU	3	75 989,05	-75 989,05		75 989,05			37 950,87	38 032,19	38 032,19	80 732,52
Část výdajů financovaná z národních peněžních prostředků	4	13 657 488,40	-13 539 484,21		13 539 484,21		118 004,19	13 092 475,54	447 008,67	555 012,86	11 057 683,17
Část výdajů financovaná z národních peněžních prostředků	5	2 567 828,73	-2 547 988,82		2 547 988,82		19 839,91	2 119 028,42	428 960,40	448 800,31	1 140 225,20
Část výdajů, které jsou nebo mají být kryty peněžními prostředky od EU	6	11 089 659,67	-10 991 495,39		10 991 495,39		98 164,28	10 973 447,12	18 048,27	116 212,55	9 917 457,97
D. Na jejich provedení dostává ČR peníze prostředky nebo jejich část z finančních mechanismů	7										
Část výdajů financovaných z národních peněžních prostředků	8										
Část výdajů, které jsou nebo mají být kryty peněžními prostředky z finančních mechanismů	9										
E. Na jejich provedení dostává ČR peníze prostředky nebo jejich část od NATO	10										
F. Na programy podle § 13 odst. 3 rozpočtových pravidel	11	2 602 012,45	-2 490 907,46		2 490 907,46		111 104,99	1 741 427,29	749 480,17	860 585,16	1 888 993,70
G. Účelové určené podle § 21 odst. 3 a 4 rozpočtových pravidel	12	3 016 664,43	-640 703,99		640 703,99		2 375 960,45	628 440,25	12 263,74	2 388 214,18	2 396 223,35
H. Na výzkum a vývoj	13	26 934,47	-20 990,40		20 990,40		5 944,07	1 660,20	19 330,20	25 274,27	31 454,08
Neprofilující výdaje	14	3 908 155,66	-3 881 171,26		3 881 171,26		26 994,39	3 486 153,83	395 017,43	422 008,82	1 892 547,75
Celkem (ř. 1+...+14)	15	23 402 377,96	-20 764 374,88		20 764 374,88		2 637 998,09	19 102 864,91	1 661 509,97	4 299 506,05	16 704 587,11

Zdroj: ISSP

Kontroloval: Ing. Věra Hrudková, 221 514 539, vera.hrudkova@mze.cz
(jméno a příjmení, telefon, email)

• **Tabulka č. 11b Nároky z nespotřebovaných výdajů v uplynulých 5 letech**

Nároky z nespotřebovaných výdajů v uplynulých 5 letech (tis. Kč)

kapitola: 329 Ministerstvo zemědělství
období: 12.2018 - 12.2022

	Číslo řádku	2018			2019		
		Stav NNV k 1. 1.	Skutečné čerpání NNV	Stav NNV k 31.12.	Stav NNV k 1. 1.	Skutečné čerpání NNV	Stav NNV k 31.12.
Profilující výdaje (ř. 2+3+4+7+10+11+12+13)	1	21 486 389,21	18 815 190,08	436 826,46	15 545 450,65	14 684 494,09	249 441,55
A. Na platy státních zaměstnanců	2	169 313,42	166 050,71	0,01	150 282,95	145 262,53	0,39
B. Na platy a ostatní platby za provedenou práci kromě platů státních zaměstnanců	3	102 407,58	72 419,35	2 951,50	95 254,19	53 453,69	762,21
C. Na jejichž provedení dostává ČR peněžní prostředky nebo jejich část z rozpočtu EU	4	18 968 184,39	16 998 930,96	172 480,89	13 783 313,86	13 596 269,18	28 388,89
Část výdajů financovaná z národních peněžních prostředků	5	2 375 562,91	2 303 799,05	27 840,68	1 370 905,85	1 315 306,93	5 582,68
Část výdajů, které jsou nebo mají být kryty peněžními prostředky od EU	6	16 592 621,48	14 695 131,91	144 640,21	12 412 408,02	12 280 962,25	22 806,21
D. Na jejichž provedení dostává ČR peněžní prostředky nebo jejich část z finančních mechanismů	7						
Část výdajů financovaných z národních peněžních prostředků	8						
Část výdajů, které jsou nebo mají být kryty peněžními prostředky z finančních mechanismů	9						
E. Na jejichž provedení dostává ČR peněžní prostředky nebo jejich část od NATO	10						
F. Na programy podle § 13 odst. 3 rozpočtových pravidel	11	2 154 981,92	1 577 617,94	170 064,23	1 423 789,75	883 768,60	134 083,96
G. Účelově určené podle § 21 odst. 3 a 4 rozpočtových pravidel	12	62 770,08		62 770,08	62 770,08		62 770,08
H. Na výzkum a vývoj	13	28 731,81	171,12	28 559,76	30 039,83	5 740,10	23 436,02
Neprofilující výdaje	14	1 221 736,89	1 163 652,45	40 265,99	2 701 299,34	2 534 368,10	118 107,69
Celkem (ř. 1 + ř. 14)	15	22 708 126,10	19 978 842,53	477 092,45	18 246 749,99	17 218 862,20	367 549,23

Nároky z nespotřebovaných výdajů v uplynulých 5 letech (tis. Kč)

kapitola: 329 Ministerstvo zemědělství
období: 12.2018 - 12.2022

	Číslo řádku	2020			2021		
		Stav NNV k 1. 1.	Skutečné čerpání NNV	Stav NNV k 31.12.	Stav NNV k 1. 1.	Skutečné čerpání NNV	Stav NNV k 31.12.
Profilující výdaje (ř. 2+3+4+7+10+11+12+13)	1	15 382 705,78	14 680 631,65	251 252,93	23 052 806,44	18 898 927,34	275 118,15
A. Na platy státních zaměstnanců	2	138 407,23	134 075,33		121 300,78	119 919,28	
B. Na platy a ostatní platby za provedenou práci kromě platů státních zaměstnanců	3	93 152,35	68 392,24		93 448,01	57 232,12	11,39
C. Na jejichž provedení dostává ČR peněžní prostředky nebo jejich část z rozpočtu EU	4	12 981 129,38	12 894 800,94	37 806,96	13 663 140,06	13 479 142,49	121 171,90
Část výdajů financovaná z národních peněžních prostředků	5	826 845,91	784 061,85	8 181,95	3 004 988,68	2 938 481,14	20 799,85
Část výdajů, které jsou nebo mají být kryty peněžními prostředky od EU	6	12 154 283,47	12 110 739,09	29 625,02	10 658 151,38	10 540 661,34	100 372,05
D. Na jejichž provedení dostává ČR peněžní prostředky nebo jejich část z finančních mechanismů	7						
Část výdajů financovaných z národních peněžních prostředků	8						
Část výdajů, které jsou nebo mají být kryty peněžními prostředky z finančních mechanismů	9						
E. Na jejichž provedení dostává ČR peněžní prostředky nebo jejich část od NATO	10						
F. Na programy podle § 13 odst. 3 rozpočtových pravidel	11	1 561 663,10	1 061 912,62	128 230,28	4 766 223,00	3 254 693,06	49 199,91
G. Účelově určené podle § 21 odst. 3 a 4 rozpočtových pravidel	12	582 907,58	520 137,50	62 770,08	4 382 197,89	1 986 832,87	82 171,76
H. Na výzkum a vývoj	13	25 446,16	1 313,03	22 445,61	26 496,70	1 107,53	22 563,20
Neprofilující výdaje	14	1 511 587,98	1 355 494,28	104 053,50	3 585 417,80	3 286 247,55	15 741,35
Celkem (ř. 1 + ř. 14)	15	16 894 293,75	16 036 125,93	355 306,43	26 638 224,24	22 185 174,90	290 859,50

Nároky z nespotřebovaných výdajů v uplynulých 5 letech (tis. Kč)

kapitola: 329 Ministerstvo zemědělství
období: 12.2018 - 12.2022

Tabulka č. 11b

vygenerováno: 09.02.2023

	Číslo řádku	2022			2023
		Stav NNV k 1. 1.	Skutečné čerpání NNV	Stav NNV k 31.12.	Stav NNV k 1. 1.
Profilující výdaje (ř. 2+3+4+7+10+11+12+13)	1	19 494 217,31	15 616 711,08	2 611 013,69	14 812 039,36
A. Na platy státních zaměstnanců	2	115 134,51	114 756,94		56 953,55
B. Na platy a ostatní platby za provedenou práci kromě platů státních zaměstnanců	3	75 983,05	37 950,87		80 732,52
C. Na jejichž provedení dostává ČR peněžní prostředky nebo jejich část z rozpočtu EU	4	13 657 488,40	13 092 475,54	118 004,19	11 057 683,17
Část výdajů financovaná z národních peněžních prostředků	5	2 567 828,73	2 119 028,42	19 839,91	1 140 225,20
Část výdajů, které jsou nebo mají být kryty peněžními prostředky od EU	6	11 089 659,67	10 973 447,12	98 164,28	9 917 457,97
D. Na jejichž provedení dostává ČR peněžní prostředky nebo jejich část z finančních mechanismů	7				
Část výdajů financovaných z národních peněžních prostředků	8				
Část výdajů, které jsou nebo mají být kryty peněžními prostředky z finančních mechanismů	9				
E. Na jejichž provedení dostává ČR peněžní prostředky nebo jejich část od NATO	10				
F. Na programy podle § 13 odst. 3 rozpočtových pravidel	11	2 602 012,45	1 741 427,29	111 104,99	1 188 993,70
G. Účelově určené podle § 21 odst. 3 a 4 rozpočtových pravidel	12	3 016 664,43	628 440,25	2 375 960,45	2 396 222,35
H. Na výzkum a vývoj	13	26 934,47	1 660,20	5 944,07	31 454,08
Neprofilující výdaje	14	3 908 155,66	3 486 153,83	26 984,39	1 892 547,75
Celkem (ř. 1 + ř. 14)	15	23 402 372,96	19 102 864,91	2 637 998,09	16 704 587,11

Zdroj: IISSP

Kontroloval: Ing. Věra Hrudková, 221 514 519, vera.hrudkova@mze.cz
(jméno a příjmení, telefon, email)

Ostatní přílohy

- Přehled ukazatelů finančního hospodaření Státního zemědělského intervenčního fondu za rok 2022

Příloha A

P ř e h l e d ukazatelů finančního hospodaření Státního zemědělského intervenčního fondu za rok 2022

v tis. Kč

U K A Z A T E L	Rozpočet 2022		skutečnost 2022	plnění v %
	schválený	upravený		
PŘÍJMY				
Daňové příjmy	0	0	0	x
Nedaňové příjmy	226 800	0	96 136	x
Kapitálové příjmy	0	0	66	x
Přijaté dotace	42 144 711	56 840 966	47 433 163	83,4
z toho: ze státního rozpočtu	41 826 490	56 698 760	47 402 271	76,1
ostatní (TP PRV)	318 221	142 206	30 892	21,7
PŘÍJMY CELKEM	42 371 511	56 840 966	47 529 365	83,6
VÝDAJE				
Běžné výdaje	35 914 138	52 930 461	41 343 691	78,1
Kapitálové výdaje	6 457 373	7 667 811	4 735 158	61,8
Ostatní výdaje	0	0	0	x
VÝDAJE CELKEM	42 371 511	60 598 272	46 078 849	76,0
SALDO PŘÍJMŮ A VÝDAJŮ	0	-3 757 306	1 450 516	x
FINANCOVÁNÍ	0	3 757 306	-1 450 516	x
z toho:				
- změna stavů na bankovních účtech	0	3 757 306	-1 450 516	x
- změna stavů bankovních úvěrů	0	0	0	x
- změna stavů nebankovních půjček	0	0	0	x
- saldo finančního investování	0	0	0	x

Vypracoval:

jméno: Ing. Lenka Homolková

telefon: 737 228 407

podpis:

Kontroloval:

jméno: Ing. Zdeněk Stratil

telefon: 703 181 100

podpis:

Datum: 6.2.2023