



VÝROČNÍ ZPRÁVA O IMPLEMENTACI PROGRAMU ROZVOJE VENKOVA ČR 2007 - 2013 ZA ROK 2010



Evropský zemědělský fond pro rozvoj venkova:
Evropa investuje do venkovských oblastí



PROGRAM ROZVOJE VENKOVA

VÝROČNÍ ZPRÁVA O IMPLEMENTACI PROGRAMU ROZVOJE VENKOVA ČR 2007 - 2013 ZA ROK 2010

OBSAH

1	Shrnutí.....	4
2	Úvod.....	6
3	Změny všeobecných podmínek.....	7
3.1	Změny obecných socio-ekonomických podmínek, které mají přímý dopad na podmínky pro implementaci programu	7
3.2	Změny politik Společenství a národních politik, které mají vliv na soudržnost mezi EZFRV a ostatními finančními nástroji.....	7
3.3	Změny legislativního rámce ES, které mají přímý dopad na implementaci programu v roce 2010.....	7
3.4	Změny legislativního rámce ES, které mají přímý dopad na implementaci programu v roce 2010.....	9
3.5	Změny programového dokumentu v roce 2010.....	9
4	Pokrok Programu rozvoje venkova ČR ve vztahu ke stanoveným cílům.....	11
4.1	Přehled opatření PRV a termíny pro příjem žádostí o dotaci	11
4.2	Realizace jednotlivých opatření Osy I - Zlepšení konkurenceschopnosti zemědělství a lesnictví.....	14
4.2.1	Opatření I.1.1 Modernizace zemědělských podniků (kód 121, 124)	15
4.2.1.1	<i>Podopatření I.1.1.1 Modernizace zemědělských podniků (kód 121)</i>	15
4.2.1.2	<i>Podopatření I.1.1.2 Spolupráce na vývoji nových produktů, postupů a technologií (resp. inovací) v zemědělství (kód 124)</i>	19
4.2.2	Opatření I.1.2 Investice do lesů (kód 122, 123, 125).....	20
4.2.2.1	<i>Podopatření I.1.2.1 Lesnická technika (kód 122)</i>	21
4.2.2.2	<i>Podopatření I.1.2.2 Technické vybavení provozoven (kód 123)</i>	24
4.2.2.3	<i>Podopatření I.1.2.3 Lesnická infrastruktura (kód 125)</i>	27
4.2.3	Opatření I.1.3 Přidávání hodnoty zemědělským a potravinářským produktům (kód 123, 124)	30
4.2.3.1	<i>Podopatření I.1.3.1 Přidávání hodnoty zemědělským a potravinářským produktům (kód 123)</i>	31
4.2.3.2	<i>Podopatření I.1.3.2 Spolupráce při vývoji nových produktů, postupů a technologií (resp. inovací) v potravinářství (kód 124)</i>	34
4.2.4	Opatření I.1.4 Pozemkové úpravy (kód 125)	37
4.2.5	Opatření I.2.1 Seskupení producentů (kód 142)	39
4.2.6	Opatření I.3.1 Další odborné vzdělávání a informační činnost (kód 111)	41
4.2.7	Opatření I.3.2 Zahájení činnosti mladých zemědělců (kód 112)	44
	Tabulka 65: Opatření I.3.2 Zahájení činnosti mladých zemědělců (kód 112) - přehled plnění indikátorů v roce 2010 a kumulativně.....	45
4.2.8	Opatření I.3.3 Předčasné ukončení zemědělské činnosti (kód 113).....	48
4.2.9	Opatření I.3.4 Využívání poradenských služeb (kód 114).....	52
4.3	Realizace jednotlivých opatření Osy II - Zlepšování životního prostředí a krajiny.....	56



II.1.1 Platby za přírodní znevýhodnění poskytované v horských oblastech a platby poskytované v jiných znevýhodněných oblastech („Méně příznivé oblasti“ - LFA) (kód 211, 212).....	58
II.1.2 Platby v rámci oblastí Natura 2000 a Rámcové směrnice pro vodní politiku 2000/60/ES (WFD) (kód 213)	62
Tabulka 101: Opatření II.1.2 Platby v rámci NATURA 2000 na zemědělské půdě a Rámcové směrnice pro vodní politiku 2000/60/ES (WFD) (kód 213) - přehled čerpání finančních prostředků k 31. 12. 2010.....	63
<i>II.1.2.1 Platby v rámci NATURA 2000 na zemědělské půdě</i>	63
II.1.3 Agroenvironmentální opatření (kód 214).....	66
<i>II.1.3.1 Podopatření postupy šetrné k životnímu prostředí</i>	70
<i>II.1.3.2 Podopatření ošetřování travních porostů</i>	71
<i>II.1.3.3 Podopatření péče o krajinu</i>	74
Souhrn a zhodnocení opatření.....	76
II.2.1 Zalesňování zemědělské půdy (kód 221)	78
II.2.2 Platby v rámci Natura 2000 v lesích (kód 224).....	82
Tabulka 142: II.2.2 Platby v rámci Natura 2000 v lesích (kód 224) - přehled plnění indikátorů v roce 2010 a kumulativně	82
II.2.3 Lesnicko-environmentální platby (kód 225)	84
Tabulka 149: Opatření II.2.3 Lesnicko-environmentální platby (kód 225) - přehled plnění indikátorů v roce 2010 a kumulativně.....	84
4.3.1 II.2.4 Obnova lesního potenciálu po kalamitách a podpora společenských funkcí lesů (kód 226, 227).....	86
Tabulka 155: Opatření II.2.4 Obnova lesního potenciálu po kalamitách a podpora společenských funkcí lesů (kód 226, 227) - přehled plnění indikátorů v roce 2010 a kumulativně.....	86
<i>4.3.1.1 Podopatření II.2.4.1 Obnova lesního potenciálu po kalamitách a zavádění preventivních opatření (kód 226)</i>	86
<i>4.3.1.2 Podopatření II.2.4.2 Neproduktivní investice v lesích (kód 227)</i>	89
4.4 Realizace jednotlivých opatření Osy III - Kvalita života ve venkovských oblastech a diverzifikace hospodářství venkova	93
4.4.1 Opatření III.1.1 Diverzifikace činností nezemědělské povahy (kód 311).....	94
Tabulka 165: Opatření III.1.1 Diverzifikace činností nezemědělské povahy (kód 311) – přehled plnění indikátorů v roce 2010 a kumulativně.....	94
4.4.2 Opatření III.1.2 Podpora zakládání podniků a jejich rozvoje (kód 312).....	97
4.4.3 Opatření III.1.3 Podpora cestovního ruchu (kód 313)	101
Opatření rozvíjí aktivity zaměřené na diverzifikaci venkovské ekonomiky podporou rozvoje cestovního ruchu, zejména ve spojení s využitím přírodního a kulturního dědictví oblasti. V rámci záměru a) je dotace určena na vybudování turistických tras a stezek. V rámci záměru b) je podporována zejména výstavba malokapacitních ubytovacích a stravovacích zařízení, půjčoven sportovního vybavení a objektů a ploch pro sportovně rekreační využití.	101
4.4.4 Opatření III.2.1 Obnova a rozvoj vesnic, občanské vybavení a služby (kód 321, 322).....	104
<i>4.4.4.1 Podopatření III.2.1.1 Obnova a rozvoj vesnic (kód 322)</i>	104
<i>Podopatření III.2.1.</i>	108
<i>4.4.4.2 2 Občanské vybavení a služby (kód 321)</i>	108
4.4.5 Opatření III.2.2 Ochrana a rozvoj kulturního dědictví venkova (kód 323).....	111
4.4.6 Opatření III.3.1 Vzdělávání a informace (kód 331)	114
4.5 Realizace jednotlivých opatření Osy IV – LEADER	119
4.5.1 Opatření IV.1.1 Místní akční skupina (kód 431)	119
4.5.2 Opatření IV.1.2 Realizace místní rozvojové strategie (kód 411, 412, 413).....	121
4.5.3 Opatření IV.2.1. Realizace projektů spolupráce (kód 421).....	124

5	Implementace priorit v rámci Plánu evropské hospodářské obnovy a nových výzev Health Check.....	127
6	Finanční provádění Programu rozvoje venkova ČR.....	131
7	Souhrn probíhajících hodnotících akcí.....	136
7.1	Úvod	136
7.2	System zavedený pro průběžné hodnocení.....	136
7.3	Prováděné hodnotící činnosti (pokračující i dokončené)	136
7.3.1	Průběžné hodnotící činnosti zajišťované ŘO PRV	136
7.3.2	Průběžné hodnotící činnosti zajišťované hodnotitelem	137
7.4	Sběr dat	138
7.5	Vytváření sítí osob zapojených do hodnocení.....	142
7.6	Zjištěné obtíže a potřeba další práce.....	142
8	Kroky přijaté Řídicím orgánem a Monitorovacím výborem k zajištění kvality a účinnosti provádění Programu rozvoje venkova	143
8.1	Popis celkové zodpovědnosti za řízení a kontrolu PRV.....	143
8.2	Zajištění kvality a účinnosti provádění PRV v roce 2010.....	145
8.2.1	Úpravy Pravidel pro žadatele pro 10. kolo příjmu žádostí o dotaci.....	145
8.2.2	Úpravy Pravidel pro žadatele pro 11. kolo příjmu žádostí o dotaci.....	146
8.2.3	Úpravy Pravidel pro žadatele pro 12. kolo příjmu žádostí o dotaci.....	147
8.2.4	Úpravy prováděcích předpisů pro nároková opatření osy II v roce 2010	147
8.2.5	Souhrn hlavních problémů, které se vyskytly při řízení programu a všechna přijatá opatření, včetně opatření v odpověď na komentáře podle článku 83 nařízení (ES) č. 1698/2005 150	
8.2.6	Využití technické pomoci.....	152
8.2.6.1	<i>Opatření V.1 Příprava, sledování, hodnocení, informování a kontrola v rámci programu („Technická pomoc“)</i>	152
8.2.6.2	<i>Opatření V.2 Zřízení a provoz Celostátní sítě pro venkov</i>	153
8.2.6.3	<i>Kroky přijaté k zajištění publicity Programu rozvoje venkova</i>	155
9	Prohlášení o shodě s politikami Společenství v souvislostech podpory, včetně identifikace zjištěných problémů a opatření přijatých k jejich řešení	157
10	Případné opětovné použití podpory navrácené podle článku 33 nařízení (ES) č. 1290/2005	157
11	Stručný výhled do roku 2011.....	158
12	Seznam zkratk.....	159
13	Seznam tabulek.....	162
14	Seznam grafů a obrázků	172
15	Seznam příloh	173

1 Shrnutí

Výroční zpráva o implementaci Programu rozvoje venkova (dále PRV) za rok 2010 podává informace zejména o postupu administrace opatření PRV v průběhu roku 2010, tj. o průběhu jednotlivých kol výzev k předkládání žádostí o dotaci pro projektová opatření PRV i o administraci nárokových opatření PRV. Dále informuje o souhrnném stavu schválených žádostí o dotaci, podepsaných Dohod o poskytnutí dotace a realizovaných plateb od počátku implementace programu, a to včetně plateb za závazky z minulého programovacího období.

V roce 2010 byly vyhlášeny tři termíny příjmu žádostí o dotaci z Programu rozvoje venkova (9., 10. a 11. kolo) na projektová opatření. Nadále probíhal kontinuální příjem žádostí o dotaci na projekty Technické pomoci (opatření V.1) a Celostátní síť pro venkov (opatření V.2) a pro nárokové opatření osy I - I.3.3 Předčasné ukončení zemědělské činnosti. Kromě registrací nových žádostí pokračovala administrace (schvalování a proplácení) žádostí o dotaci resp. o platbu podaných v předchozích letech. Žádosti o dotaci pro nároková opatření osy II byly přijímány dle termínů uvedených v příslušných nařízeních vlády a v průběhu roku 2010 administrovány.

Souhrn administrace projektových opatření v roce 2010

Projektová opatření jsou obsažena zejména v ose I „Zlepšení konkurenceschopnosti zemědělství a lesnictví“, ose III „Kvalita života ve venkovských oblastech a diverzifikace hospodářství venkova“ a jsou realizována rovněž prostřednictvím osy IV LEADER.

V rámci 9. kola příjmu žádostí byly přijímány žádosti o dotaci z Programu rozvoje venkova na opatření I.1.1 Modernizace zemědělských podniků, I.3.2 Zahájení činnosti mladých zemědělců, II.2.4 Obnova lesního potenciálu a podpora společenských funkcí lesa, III.1.1 Diverzifikace činností nezemědělské povahy, III.1.2 Podpora zakládání podniků a jejich rozvoje a IV.1.2 Realizace místní rozvojové strategie. Příjem žádostí probíhal od 16. února do 8. března 2010 s výjimkou opatření I.3.2 Zahájení činnosti mladých zemědělců, u kterého byly žádosti podávány v termínu od 23. února do 8. března 2010. Zaregistrováno bylo celkem 3 791 žádostí o dotaci v částce 8 259 mil. Kč (314 mil. EUR)¹, z nich pak bylo k 31. 12. 2010 schváleno 2 020 žádostí s podporou ve výši 4 926 mil. Kč (187 mil. EUR) a uzavřeno 2 015 Dohod o poskytnutí dotace v částce 4 913 mil. Kč (187 mil. EUR).

10. kolo příjmu žádostí bylo zahájeno dne 14. června 2010 a probíhalo do 30. června 2010. Žádosti byly podávány v rámci opatření I.1.3 Přidávání hodnoty zemědělským a potravinářským produktům, I.3.1 Další odborné vzdělávání a informační činnost a opatření III.1.3 Podpora cestovního ruchu. V rámci osy IV LEADER probíhal příjem žádostí na opatření IV.1.2 Realizace místní rozvojové strategie a na opatření IV.2.1 Realizace projektů spolupráce. Zaregistrováno bylo celkem 2 203 žádostí o dotaci v částce 3 642 mil. Kč (138 mil. EUR), z nich pak bylo k 31. 12. 2010 schváleno 1 310 žádostí s podporou ve výši 1 826 mil. Kč (69 mil. EUR) a uzavřeno 1 157 Dohod o poskytnutí dotace v částce 1 552 mil. Kč (59 mil. EUR).

V termínu od 14. října do 27. října 2010 byly přijímány žádosti o dotaci v rámci 11. kola pro opatření I.1.2 Investice do lesů, I.1.3.2 Spolupráce při vývoji nových produktů, postupů

¹ Finanční částky ve výroční zprávě jsou uváděny v Kč případně EUR. Pro zaregistrované, ukončené (neschválené) a schválené žádosti jsou údaje z Kč přepočteny ročním kurzem uvedeným v Official Journal k 4.1.2010 (případně k 2. 1. 2009, 2. 1. 2008, resp. 2. 1. 2007), proplacené částky jsou pak uváděny přepočtené v předposledním kurzu vydaném ECB před měsícem, v rámci kterého byly výdaje vykázány (Nařízení komise (ES) č. 883/2006 ze dne 21. června 2006, kterým se stanoví prováděcí pravidla k nařízení Rady (ES) č. 1290/2005, pokud jde o vedení účtů platebních agentur, výkazy výdajů a příjmů a podmínky následné úhrady výdajů v rámci EZZF a EZFRV).



a technologií (resp. inovací) v potravinářství, I.3.4 Využívání poradenských služeb a opatření IV.1.2 Realizace místní rozvojové strategie. Zaregistrováno bylo celkem 3 536 žádostí o dotaci v částce 1 382 mil. Kč (53 mil. EUR). Schvalování žádostí proběhne po administrativní kontrole v roce 2011. Kontinuálně probíhal příjem žádostí o dotaci v rámci osy V Technická pomoc. Zaregistrováno bylo celkem 95 žádostí o dotaci v částce 55 mil. Kč (2 092 tis. EUR), z nich pak bylo k 31. 12. 2010 schváleno 92 žádostí s podporou ve výši 51 mil. Kč (1 957 tis. EUR) a uzavřeno 81 Dohod o poskytnutí dotace v částce 41 mil. Kč (1 565 tis. EUR).

Celková požadovaná částka na platbu z veřejných prostředků v rámci čtyř čtvrtletních výkazů plateb Komisi činila v roce 2010 pro projektová opatření (včetně režijních výdajů MAS) cca 7,9 mld. Kč (304 mil. EUR). Podpořeno tak bylo téměř 5 tisíc realizovaných projektů.

Souhrn administrace nárokových opatření v roce 2010

Nároková opatření zahrnuje zejména osa II „Zlepšování životního prostředí a krajiny“. V roce 2010 byly žádosti na nároková opatření osy II přijímány v termínu do 15. května 2010, resp. do 30. listopadu 2010 v případě dotace na zalesnění. Celkem bylo administrováno 30 279 žádostí o poskytnutí dotace včetně závazků z předchozího programového období o celkovém finančním objemu 7,3 mld. Kč (279 mil. EUR). Závazky PRV z celkového objemu podaných žádostí tvořily cca 92 %, administrováno bylo 27 865 žádostí o poskytnutí dotace ve výši 7,1 mld. Kč (270 mil. EUR). V rámci administrace závazků za předchozí programové období bylo podáno 2 414 žádostí o podporu v částce 240 mil. Kč (9 mil. EUR).

Celková částka nárokováná v roce 2010 na platbu z veřejných výdajů v rámci čtyř čtvrtletních výkazů plateb Komisi za nároková opatření osy II činila cca 8 mld. Kč (334 mil. EUR).

Od počátku programového období k 31. 12. 2010 bylo vyhlášeno celkem 11 výzev pro předkládání žádostí o dotaci pro projektová opatření. S výjimkou opatření I.2.1 Seskupení producentů a podopatření I.1.1:3 Zakládání porostů rychle rostoucích dřevin pro energetické účely byla spuštěna všechna projektová opatření obsažená v programovém dokumentu. Na základě schválených žádostí o dotaci v rámci těchto výzev bylo k 31. 12. 2010 uzavřeno více než 15 tisíc Dohod o poskytnutí dotace o celkovém finančním objemu cca 27,5 mld. Kč (1 048 mil. EUR). Proplaceno bylo dosud přes 9 tisíc projektů (resp. podnikatelských plánů) v částce dotace 13,6 mld. Kč (531 mil. EUR). Dále bylo v rámci nárokového opatření PRV I.3.3 Předčasné ukončení zemědělské činnosti podpořeno 270 subjektů a proplacena částka 248 mil. Kč (9 695 tis. EUR), a to včetně závazků z minulého programového období. Za závazky v opatření I.2.1 Seskupení producentů z minulého programového období bylo uhrazeno cca 177 mil. Kč (7 mil. EUR). Nároková opatření osy II jsou realizována všechna, s výjimkou podopatření II.1.2.2 Rámcová směrnice pro vodní politiku 2000/60/ES. Kumulativní požadavek na platby z veřejných prostředků pro nároková opatření osy II činil k 31. 12. 2010 cca 23 mld. Kč (884 mil. EUR). V rámci osy LEADER realizuje 112 vybraných místních akčních skupin své strategické plány LEADER.

Program jako celek je dobře implementován, celková alokace veřejných prostředků byla k 31. 12. 2010 vyčerpána z cca 39 %. Podíl na úspěšném čerpání mají zejména opatření s kontinuitou z předchozího programového období.

V roce 2010 proběhlo střednědobé hodnocení PRV, jehož závěry konstatují, že PRV směřuje k naplňování svých cílů ve všech osách, a potvrzují důležitost dotací PRV s ohledem na mírnění negativních dopadů současné ekonomické krize na zemědělský a potravinářský sektor a venkov jako takový.



2 Úvod

Pro programové období 2007- 2013 byl na základě nařízení Rady (ES) č. 1290/2005 ze dne 21. 6. 2005 o financování Společné zemědělské politiky (dále SZP) zřízen Evropský zemědělský fond pro rozvoj venkova (EZFRV). Obecná pravidla pro podporu poskytovanou Společenstvím pro rozvoj venkova financovanou z EZFRV stanoví nařízení Rady (ES) č. 1698/2005 ze dne 20. září 2005 o podpoře pro rozvoj venkova z Evropského zemědělského fondu pro rozvoj venkova.

Česká republika na základě tohoto nařízení zpracovala základní strategický dokument - Národní strategický plán pro rozvoj venkova ČR na období 2007 - 2013 (NSP) a následně programový dokument – Program rozvoje venkova ČR na období 2007 - 2013 (PRV), který blíže specifikuje opatření k naplňování cílů rozvoje venkova České republiky.

NSP byl schválen usnesením vlády České republiky ze dne 10. 5. 2006 č. 499 a předložen Evropské komisi (dále EK) na vědomí. PRV byl schválen usnesením vlády České republiky ze dne 16. 8. 2006 č. 948 a předložen EK ke schválení. Po projednání dne 23. 5. 2007 Výborem pro rozvoj venkova EK byl PRV schválen rozhodnutím Komise č. K(2007)3406 ze dne 17. 7. 2007 (CCI 2007CZ06RPO001).

NSP vychází z hlavních strategických priorit EU pro léta 2007 - 2013, vyjádřených nařízením Rady (ES) č. 1698/2005, s důrazem na zvyšování ekonomického růstu, vytváření nových pracovních příležitostí a udržitelný ekonomický rozvoj. Dále navazuje na nařízení Rady (ES) č. 1290/2005, o financování SZP, a na rozhodnutí Rady (ES) č. 144/2006, o Strategických pokynech Společenství pro rozvoj venkova: programové období 2007–2013. NSP vyhodnocuje situaci a potenciál českého zemědělství a venkova, popisuje hlavní problémy a vymezuje evropské a národní strategické cíle. Obsahuje rozbor dosavadních zkušeností z HRDP, OP Zemědělství a programu SAPARD a definuje prostředky k zajištění koordinace mezi rezorty ve vazbě na ostatní evropské fondy.

PRV obsahuje návrh řešení a podrobné vymezení priorit, souhrn a popis všech opatření, popis administrativních a finančních souvislostí. Podrobnosti pak stanoví národní předpisy - nařízení vlády pro nároková opatření PRV a Pravidla, kterými se stanovují podmínky pro poskytování dotace na projekty Programu rozvoje venkova ČR na období 2007 - 2013 (dále Pravidla) pro jednotlivá projektová opatření PRV. Česká republika předložila jeden Program rozvoje venkova, který je vymezen a určen pro celé území ČR, s výjimkou hlavního města Prahy. Pouze agroenvironmentální opatření mohou být prováděna na celém území státu (v rámci cíle konvergence), včetně hlavního města Prahy (mimo cíl konvergence).

V souladu s požadavkem článku 82 nařízení Rady (ES) č. 1698/2005 zpracoval odbor Řídicí orgán PRV Výroční zprávu o pokroku Programu rozvoje venkova ČR za rok 2010. Při zpracování zprávy vycházel z požadavků na strukturu a věcný obsah, které jsou stanoveny v článku 60 nařízení Komise (ES) č. 1974/2006, kterým se stanoví podrobná pravidla pro použití nařízení Rady (ES) č. 1698/2005 o podpoře pro rozvoj venkova z EZFRV. Nejzazší termín odeslání výroční zprávy pro rok 2010 vychází z článku 82 nařízení Rady (ES) č. 1698/2005 a je stanoven na 30. 6. 2011.

Tuto Výroční zprávu schválil k předložení Komisi Monitorovací výbor PRV v rámci projednání per rollam ve dnech 6. 6. - 17. 6. 2011.

Cílem této zprávy je shrnutí základních informací o realizaci a pokroku PRV v České republice v roce 2010. Výroční zpráva spolu s přílohami shrnuje a popisuje stav k 31. 12. 2010, případně k datu jinému, které je pak vždy uvedeno v komentářích.



3 Změny všeobecných podmínek

3.1 Změny obecných socio-ekonomických podmínek, které mají přímý dopad na podmínky pro implementaci programu

V roce 2010 odeznívala v ČR hospodářská krize, jejímž následkem jsou socioekonomické změny zasahující různou měrou všechny občany ČR. Důsledky krize se projevily zejména ve strukturálně postižených regionech, a to především růstem nezaměstnanosti. Proto byly v návaznosti na usnesení vlády č. 141 ze dne 22. února 2010 při výběru projektů k podpoře z PRV preferovány projekty realizované v regionech se soustředěnou podporou státu. Program jako celek v důsledku obecných socioekonomických podmínek nebyl měněn. Je však třeba konstatovat, že hospodářská krize se promítla do plnění stanovených cílů, zejména co se týká konkurenceschopnosti podniků a tvorby pracovních míst.

3.2 Změny politik Společenství a národních politik, které mají vliv na soudržnost mezi EZFRV a ostatními finančními nástroji

V roce 2010 nedošlo k takovým změnám, které by měly vliv na soudržnost mezi EZFRV a Evropským fondem pro regionální rozvoj (EFRR), Fondem soudržnosti (FS) a Evropským sociálním fondem (ESF). Vymezení, které je zajištěno většinou definicí žadatele/příjemce podpory nebo způsobilostí výdajů ve strategických a programových dokumentech a dále v implementačních dokumentech (Pravidlech, které stanovují podmínky pro poskytování dotace) zůstává stejné. Z institucionálního hlediska je doplňkovost programů (zamezení překryvů i minimalizace tzv. „bílých míst“) zajištěna i vzájemnou účastí zástupců řídicích orgánů v příslušných monitorovacích výborech. Jedná se o monitorovací výbory OPPI, OP LZZ, OP ŽP a monitorovací výbory regionálních operačních programů, jejichž zasedání, při kterých byly projednávány podmínky podpory pro jednotlivé výzvy v rámci zmíněných programů, se v průběhu roku 2010 zúčastnili zástupci řídicího orgánu PRV.

Pro potřeby koordinace pomoci poskytované v programovacím období 2007 - 2013 byl usnesením vlády č. 245 ze dne 2. března 2005 zřízen Řídicí a koordinační výbor, kde je rovněž zastoupeno Ministerstvo zemědělství (MZe) jako řídicí orgán PRV. V roce 2010 byly k zajištění provázanosti strategických cílů a programů Kohezní politiky s národními strategickými dokumenty a dokumenty EU pro nadcházející programové období ustanoveny čtyři tematické koordinační výbory (KV): KV pro strategický cíl Konkurenceschopná česká ekonomika (podnikání, podpora vědy a výzkumu, znalostní ekonomika, inovace, rozvoj cestovního ruchu apod.), KV pro cíl Otevřená, flexibilní a soudržná společnost (vzdělávání, zvyšování zaměstnanosti, posilování sociální soudržnosti), KV pro cíl Atraktivní prostředí (ochrana a zlepšování kvality životního prostředí apod.) a KV pro cíl Vyvážený rozvoj území (podpora integrovaného rozvoje území, rozvoj venkovských oblastí apod.). MZe je v těchto výborech zastoupeno řediteli odboru Řídicí orgán PRV a odboru environmentálních podpor PRV. Aktuální činnosti uvedených KV je příprava strategických priorit a koncepcí průřezově dle kompetencí jednotlivých resortů tak, aby mohly být definovány zásadní priority za ČR pro nové programové období.

3.3 Změny legislativního rámce ES, které mají přímý dopad na implementaci programu v roce 2010

V říjnu 2010 bylo zahájeno projednávání návrhu nařízení Evropského parlamentu a Rady, kterým se mění nařízení Rady (ES) č. 1698/2005 o podpoře pro rozvoj venkova z Evropského zemědělského fondu pro rozvoj venkova (EZFRV). Návrh zahrnuje jednak změny týkající se souladu nařízení se Smlouvou o fungování Evropské unie (dále Smlouva), která rozlišuje mezi



pravomocemi přenesenými na Komisi (dle čl. 290 odst. 1 Smlouvy - akty v přenesené pravomoci), a pravomocemi svěřenými Komisi (dle čl. 291 odst. 2 Smlouvy - prováděcí akty). Dále pak změny směřující ke zjednodušení provádění programů rozvoje venkova. Jedná se zejména o návrh na snížení počtu souhrnných zpráv a zjednodušení jejich obsahu v rámci strategického monitorování, úprava oblasti použití opatření pro seskupení producentů, změny pravidel pro využívání poradenských služeb, podporu lineárních prvků a spojovacích ostrůvků, které hrají významnou úlohu v soudržnosti sítě Natura 2000. Navrhované úpravy se rovněž týkají závažnosti nedodržení požadavků podmíněnosti - členské státy se mohou rozhodnout pro možnost považovat nedodržení požadavků podmíněnosti za méně závažné nebo neuplatnit snížení plateb či vyloučení z plateb v případě, že příslušná částka činí méně než 100 EUR. Pro spolufinancování opatření na rozvoj venkova schválená podle článku 43 Smlouvy právní předpisy Unie dosud nevyžadovaly pobídkový účinek, s výjimkou případu státních podpor určených pro doplňkové financování („top-up“), proto návrh nařízení obsahuje ustanovení o zákazu udělování podpory se zpětnou platností i v případě spolufinancování zemědělských opatření a mělo by být stanoveno datum počátku způsobilosti.

V červenci 2010 byla ze strany Komise předložena změna nařízení Komise (ES) č. 1975/2006, kterým se stanoví prováděcí pravidla k nařízení Rady (ES) č. 1698/2005, pokud jde o provádění kontrolních postupů a podmíněnosti s ohledem na opatření na podporu rozvoje venkova. Novela obsahuje zejména změny týkající se nahrazení křížových odkazů na zrušené nařízení Komise (ES) č. 796/2004 prostým textem případně odkazy na stávající nařízení Komise (ES) č. 1122/2009 ze dne 30. listopadu 2009, kterým se stanoví prováděcí pravidla k nařízení Rady (ES) č. 73/2009, pokud jde o podmíněnost, odlišení a integrovaný administrativní a kontrolní systém podle režimů přímých podpor pro zemědělce stanovené v tomto nařízení. Navržené změny mají zejména povahu technických změn kvůli lepší srozumitelnosti textu (přesuny odstavců, případně doplnění textu o definice pojmů, náležitosti zpráv o provedené kontrole a další. Vzhledem k tomu, že nařízení obsahuje mnoho křížových odkazů na administrativní a kontrolní pravidla, jež byla stanovena ve zrušeném nařízení Komise (ES) č. 796/2004, měly by být zohledněny změny, které do uvedených administrativních a kontrolních pravidel vneslo nařízení Komise (ES) č. 1122/2009, zatímco zásady stanovené nařízením Komise (ES) č. 1975/2006 by se měly dodržovat. Kromě toho pro zajištění celistvosti, jasnosti a jednoduchosti by některá ustanovení nařízení Komise (ES) č. 1975/2006 měla být pozměněna tak, aby se odkazy na nařízení Komise (ES) č. 1122/2009 omezily na co nejnižší nezbytnou míru. Nařízení Komise (ES) č. 1975/2006 se tedy mělo zrušit s účinkem od 1. ledna 2011.

V roce 2009 bylo schváleno nařízení Rady (ES) č. 73/2009, kterým se stanoví společná pravidla pro režimy přímých podpor v rámci Společné zemědělské politiky a kterým se zavádějí některé režimy podpor pro zemědělce a kterým se mění nařízení Rady (ES) č. 1290/2005, nařízení Rady (ES) č. 247/2006, (ES) č. 378/2007 a zrušuje nařízení Rady (ES) č. 1782/2003. Na základě tohoto nařízení a na základě požadavků praxe (nutná větší ochrana půdy, ochrana krajinných prvků a vody) byl připraven nový soubor podmínek dobrého zemědělského a environmentálního stavu (GAEC). Od 1. 1. 2010 vstoupily v platnost nové standardy GAEC povinné mimo jiné pro žadatele o podporu v rámci osy II. Od tohoto data se v České republice uplatňuje 9 standardů GAEC. Povinnost dodržování podmínek GAEC č. 2 vstoupí v platnost od 1. července 2011 a od 1. 1. 2012 přibude dále GAEC č. 11. Tyto standardy pokrývají všechny tematické okruhy nadefinované v příloze III nařízení Rady (ES) 73/2009.



3.4 Změny legislativního rámce ES, které mají přímý dopad na implementaci programu v roce 2010

V roce 2010 nedošlo k takovým změnám v obecných právních předpisech ČR, které by měly vliv na implementaci PRV. Popis úprav prováděcích předpisů k nárokovým opatřením osy II je zařazen do kapitoly 8 Kroky přijaté Řídícím orgánem a Monitorovacím výborem k zajištění kvality a účinnosti provádění Programu rozvoje venkova.

3.5 Změny programového dokumentu v roce 2010

V roce 2010 předložila Česká republika dvě změny programového dokumentu, a to v červnu a v prosinci.

Změna předložená v červnu 2010 se týkala zejména úpravy v opatření II.1.1. Platby za přírodní znevýhodnění poskytované v horských oblastech a platby poskytované v jiných znevýhodněných oblastech (LFA). Rozšířeno bylo vymezení tzv. specifických LFA o území, která se vyznačují nízkou bodovou výnosností půdy a nadprůměrným zatravněním. Jedná se o příhraniční okresy na severu a západě Čech a východě Moravy, které jsou charakterizované nízkým podílem zemědělců na ekonomicky aktivním obyvatelstvu, extenzivním způsobem hospodaření a nadprůměrným podílem travních porostů (více než 50 %). V návaznosti na úpravy v opatření LFA (211, 212) došlo i ke změně v rozdělení finančních prostředků v ose II. Promítl se přesun finančních prostředků z Agroenvironmentálního opatření (AEO) – podopatření Ošetřování travních porostů (214) do opatření LFA (211, 212). Další technická změna se týkala záměny kódů 321 a 322 u podopatření III.2.1.1 Obnova a rozvoj vesnic (322) a III.2.1.2 Občanské vybavení a služby (321). Tato změna byla akceptována Komisí dne 9. 7. 2010.

Změna programového dokumentu předložená v prosinci 2010 byla rozsáhlejší a zahrnuje kromě technických změn již i některé výsledky a doporučení střednědobého hodnocení. Vzhledem k plánovanému spuštění podopatření I.1.1.3 Založení porostů rychle rostoucích dřevin pro energetické využití v rámci opatření I.1.1 Modernizace zemědělských podniků (kód 121), byly do programového dokumentu doplněny definice způsobilých výdajů a možnost realizovat projekt i v oblastech Natura 2000.

Úpravy v ose II se vztahují k opatření II.1.1 LFA (211, 212), kde bylo navrženo vypustit tzv. oblasti se specifickými omezeními typu SX. Jedná se o území obcí, která byla zařazena v LFA v období 2004 - 2006 a vlivem aktualizace vstupních dat již nesplnila kritéria pro vymezení LFA pro období 2007 - 2010. Z důvodu zachování možnosti splnit závazek provozování zemědělské činnosti po dobu minimálně 5 let od prvního poskytnutí platby žadatelů o platbu v letech 2004 - 2006 však zůstala zařazena v LFA do roku 2010.

Vzhledem ke snaze minimalizovat překryvy závazků AEO (214) ze stávajícího programového období se závazky, které budou uzavírány od roku 2014, bylo upraveno znění opatření, které umožňuje prodloužit již uzavřené závazky na 6leté (závazky uzavřené v roce 2008) a na 7leté (závazky uzavřené v roce 2007). Předpokladem je, že tato změna se reálně promítne až od roku 2012.

Na základě změny legislativy ES (nařízení Rady (ES) č. 73/2009) byla v ČR změněna národní legislativa upravující podmínky dobrého zemědělského a environmentálního stavu (GAEC). Jedná se tedy o formální změnu dokumentu. Příloha č. 2 bude obsahovat jednotlivé podmínky GAEC platné v definovaných obdobích v souladu s I. pilířem SZP.

Další navrhovaná změna programového dokumentu se týká opatření IV.1.2 Realizace místní rozvojové strategie (41). Prostřednictvím metody Leader jsou realizovány projekty z opatření PRV, která jsou upravena z hlediska veřejné podpory blokovou výjimkou či režimem de-minimis. Vzhledem ke skutečnosti, že maximální výše způsobilých výdajů, ze kterých je stanovena dotace na projekt, dosahuje 2 mil. Kč, byla nově navržena možnost podpory všech jednotlivých projektů podle nařízení Komise (ES) č. 1998/2006 ze dne 15. prosince 2006 o použití článků 87 a 88 Smlouvy na podporu de minimis. Aby byla možnost aplikovat metodu Leader pružnější, byly navrženy změny týkající se rozšíření opatření implementovaných prostřednictvím Leader oproti jejich vydefinování v osách I – III Programového dokumentu ČR. Opatření realizovaná metodou Leader se musí řídit podmínkami jednotlivých opatření uvedených v nařízení Rady (ES) 1698/2005 a příslušných prováděcích předpisech Komise. Režim de – minimis byl zaveden rovněž pro opatření IV.2.1 Realizace projektů spolupráce.

Vzhledem k významu Národní sítě Místních akčních skupin České republiky, o.s. byla tato organizace doplněna do kapitoly 12 Určení partnerů podle článku 6 nařízení Rady a výsledky konzultací s partnery programového dokumentu.

K výše uvedeným změnám proběhlo připomínkové řízení ze strany Komise, připomínky jsou aktuálně konzultovány s Komisí, dosud nebyly uzavřeny a ze strany Komise akceptovány.



4 Pokrok Programu rozvoje venkova ČR ve vztahu ke stanoveným cílům

4.1 Přehled opatření PRV a termíny pro příjem žádostí o dotaci

V roce 2010 byl příjem žádostí o dotaci pro projektová opatření vyhlášen obdobně jako v předchozích letech ve třech termínech („kolech“). Konkrétní termíny vyhlášení jednotlivých kol od začátku implementace PRV a termíny schvalování žádostí o dotaci uvádí tabulka 1.

V rámci 9. kola příjmu žádostí o dotaci byly přijímány žádosti pro opatření I.1.1 Modernizace zemědělských podniků (121), I.3.2 Zahájení činnosti mladých zemědělců (112), II.2.4 Obnova lesního potenciálu po kalamitách a podpora společenských funkcí lesů (226, 227), III.1.1 Diverzifikace činností nezemědělské povahy (311), III.1.2 Podpora zakládání podniků a jejich rozvoje (312) a IV.1.2 Realizace místní rozvojové strategie (41).

V rámci 10. kola byly přijímány žádosti pro opatření I.1.3 Přidávání hodnoty zemědělským a potravinářským produktům (123, 124), I.3.1 Další odborné vzdělávání a informační činnost (111), III.1.3 Podpora cestovního ruchu (313), IV.1.2 Realizace místní rozvojové strategie (41) a IV.2.1 Realizace projektů spolupráce (421).

V rámci 11. kola byly přijímány žádosti pro opatření I.1.2 Investice do lesů (122, 123, 125), I.1.3.2 Spolupráce při vývoji nových produktů, postupů a technologií v potravinářství (124), I.3.4 Využívání poradenských služeb (114) a IV.1.2 Realizace místní rozvojové strategie (411, 412, 412).

Dále byly přijímány žádosti o dotace pro všechna nároková opatření PRV, pro něž jsou termíny příjmu žádostí o dotaci stanoveny příslušnými nařízeními vlády a nárokové opatření osy I - I.3.3 Předčasné ukončení zemědělské činnosti (113), které má příjem žádostí kontinuální. Kontinuálně byly přijímány žádosti o dotaci v rámci opatření osy V Technická pomoc.

Tabulka 1: Přehled termínů jednotlivých vyhlášených kol pro projektová opatření PRV

	Termín příjmu žádostí	Termíny schvalování žádostí
1. kolo	9. - 20. 7. 2007 ² , 9. - 27. 7. 2007	7. 9. 2007 ² , 8. 11. 2007
2. kolo	5. - 26. 11. 2007	20. 3. 2008
3. kolo	3. - 14. 3. 2008 ² , 26. 2. - 17. 3. 2008 ³	30. 4. 2008 ² , 3. 7. 2008
4. kolo	10. - 30. 6. 2008	23. 10. 2008, 26. 1. 2009 ⁴
5. kolo	7. - 27. 10. 2008, 7. 10. - 10. 11. 2008 ⁵	10. 2. 2009 ⁶ , 3. 3. 2009, 13. 3. 2009 ⁶
6. kolo	10. 2. - 9. 3. 2009, 17. 2. - 9. 3. 2009 ² , 10. - 31. 3. 2009 ⁷	16. 4. 2009 ² , 23. 6. 2009 ⁸ , 24. 6. 2009 ⁹ , 22. 7. 2009 ⁷ , 8. 12. 2009 ¹⁰
7. kolo	9. - 29. 6. 2009	30. 10. 2009, 6. 11. 2009 ¹¹ , 13. 10. 2010 ⁶
8. kolo	6. - 26. 10. 2009	4. 3. 2010, 5. 3. 2010¹²
9. kolo	16. 2. - 8. 3. 2010, 23. 2. - 8. 3. 2010²	22. 4. 2010², 30. 6. 2010
10. kolo	14. - 30. 6. 2010	4. 11. 2010, říjen - listopad 2010¹²
11. kolo	14. 10. - 27. 10. 2010	<i>14. 3. 2011</i>

² Pro opatření I.3.2

³ Pro podopatření II.2.4.1a) byl prodloužen příjem z důvodu kalamity až do 28.3.2008

⁴ 39 schválených projektů pro opatření I.1.3

⁵ Pro opatření IV.2.1

⁶ Pro opatření I.1.4

⁷ Pro opatření II.2.4

⁸ Pro opatření osy I

⁹ Pro opatření osy III

¹⁰ Dodatečné schválení 9 žádostí pro III.1.1 a III.1.2 (po doplnění požadovaných informací u projektů)

¹¹ Pro podopatření I.1.3.2

¹² Pro opatření IV.1.2 (projekty v roce 2010 byly schváleny v různých termínech dle jednotlivých regionů NUTS II)

Přehled opatření PRV a termíny pro příjem žádostí o dotaci v roce 2010 a předchozích letech uvádí tabulka 2.

Tabulka 2: Přehled opatření PRV a termínů příjmu žádostí

Opatření / podopatření	Příjem žádostí
I.1.1 Modernizace zemědělských podniků	1., 3., 6., 9. kolo
I.1.2 Investice do lesů	2., 5., 8., 11. kolo
I.1.3.1 Přidávání hodnoty zemědělským a potravin. produktům	2., 4., 7., 10. kolo
I.1.3.2 Spolupráce při vývoji nových produktů, postupů a technologií v potravinářství	2., 4., 7., 10., 11. kolo
I.1.4 Pozemkové úpravy	2., 5., 7. kolo
I.2.1 Seskupení producentů	nevyhlášen
I.3.1 Další odborné vzdělávání a informační činnost	2., 4., 7., 10. kolo
I.3.2 Zahájení činnosti mladých zemědělců	1., 3., 6., 9. kolo
I.3.3 Předčasné ukončení zemědělské činnosti	kontinuální příjem od ledna 2008
I.3.4 Využívání poradenských služeb	4., 6., 11. kolo
II.1.1 Platby za přírodní znevýhodnění poskytované v horských oblastech a platby poskytované v jiných znevýhodněných oblastech (LFA)	do 15. 5.
II.1.2.1 Platby v rámci Natury 2000 na zemědělské půdě	do 15. 5.
II.1.3 Agroenvironmentální opatření	do 15. 5.
II.2.1 Zalesňování zemědělské půdy	do 15. 5. ¹³ , do 30. 11. ¹⁴
II.2.2 Platby v rámci Natury 2000 v lesích	do 15. 5.
II.2.3 Lesnicko-environmentální platby	do 15. 5.
II.2.4 Obnova lesního potenciálu po kalamitách a podpora společenských funkcí lesů	3., 6., 9. kolo
III.1.1 Diverzifikace činností nezemědělské povahy	1., 2., 3., 6., 9. kolo
III.1.2 Podpora zakládání podniků a jejich rozvoje	2., 3., 6., 9. kolo
III.1.3 Podpora cestovního ruchu	2., 4., 7., 10. kolo
III.2.1 Obnova a rozvoj vesnic, občanské vybavení a služby	2., 5., 8. kolo
III.2.2 Ochrana a rozvoj kulturního dědictví venkova	2., 5., 8. kolo
III.3.1 Vzdělávání a informace	2., 5., 8. kolo
IV.1.1 Místní akční skupina	19. 11. - 21. 12. 2007, 7. 10. - 27. 10. 2008
IV.1.2 Realizace místní rozvojové strategie	5., 6., 7., 8., 9., 10., 11. kolo
IV.2.1 Realizace projektů spolupráce	5., 7., 8., 10. kolo
V.1 Příprava, sledování, hodnocení, informování a kontrola v rámci programu	kontinuální příjem od ledna 2008
V.2 Zřízení a provoz Celostátní sítě pro venkov	kontinuální příjem od října 2008

¹³ Příjem žádostí o dotaci na péči o porost a náhradu za ukončení zemědělské činnosti, pro podpořené zalesnění předchozího roku

¹⁴ Příjem žádostí o dotaci na zalesnění

4.2 Realizace jednotlivých opatření Osy I - Zlepšení konkurenceschopnosti zemědělství a lesnictví

Osa I je zaměřena na podporu konkurenceschopnosti zemědělství a lesnictví a posílení dynamiky podnikání v zemědělské výrobě a v navazujícím potravinářství. Finanční alokace na osu I činí 22,53 % celkových prostředků EZFRV, tedy podílu EU. Prioritní oblastí je modernizace zemědělských podniků, pozemkové úpravy a přidávání hodnoty zemědělským produktům, proto je na tyto účely soustředěno největší množství finančních prostředků.

Priorita 1.1 Modernizace, inovace a kvalita

Priorita „Modernizace, inovace a kvalita“ zahrnuje skupiny opatření na podporu zemědělských podniků a jejich činnosti, zlepšování kvality a přidávání hodnoty zemědělských a potravinářských produktů, lesního hospodářství a posílení přizpůsobivosti a rozvoje venkovských oblastí. Na tuto prioritu je soustředěno maximální množství finančních prostředků – 85,5 % prostředků určených pro osu I. V rámci toho je nejdůležitější oblastí podpora modernizace zemědělských podniků.

Priorita 1.2 Přenos znalostí

Priorita „Přenos znalostí“ zahrnuje skupiny opatření na podporu odborného vzdělávání a využívání poradenských služeb subjektů podnikajících v zemědělství, potravinářství a lesnictví a dále opatření na podporu mladých zemědělců a předčasného ukončení zemědělské činnosti. Na tuto prioritu připadá v rámci osy I 14,5 % finančních prostředků.



4.2.1 Opatření I.1.1 Modernizace zemědělských podniků (kód 121, 124)

Opatření vyplývá ze strategického cíle zlepšení konkurenceschopnosti zemědělství a svým zaměřením je určeno na podporu modernizace zemědělských podniků, kde je nedostatečná úroveň investic, jak stavebních tak technologických, v rostlinné i živočišné výrobě.

Toto opatření se skládá ze tří podopatření:

- Podopatření I.1.1.1 Modernizace zemědělských podniků (kód 121)
- Podopatření I.1.1.2 Spolupráce při vývoji nových produktů, postupů a technologií (resp. inovací) v zemědělství (kód 124)
- Podopatření I.1.1.3 Založení porostů rychle rostoucích dřevin pro energetické využití (kód 121)

Příjem projektů v rámci podopatření I.1.1.3 nebyl v roce 2010 vyhlášen.

4.2.1.1 Podopatření I.1.1.1 Modernizace zemědělských podniků (kód 121)

Dotace v rámci tohoto podopatření jsou zaměřeny na investice, které zlepšují celkovou výkonnost zemědělského podniku za účelem zvýšení jeho konkurenceschopnosti, konkrétně na investice do zemědělských staveb a technologií (rekonstrukce a výstavba nových staveb) včetně nezbytných manipulačních ploch pro živočišnou a rostlinnou výrobu. Podopatření je dále zaměřeno na využití a zpracování biomasy pro vlastní potřebu.

Tabulka 3: Podopatření I.1.1.1 Modernizace zemědělských podniků (kód 121) - přehled plnění indikátorů v roce 2010 a kumulativně

kód opatření	indikátor	cílová hodnota	dosažený stav za rok 2010	dosažený stav kumulativně	míra plnění
121	O11 - Počet podniků, které obdržely investiční podporu	3 155	397	1 004	32%
	O12 - Celkový objem investic (tis. EUR)	626 797	182 337	410 664	66%

Tabulka 4: Podopatření I.1.1.1 Modernizace zemědělských podniků (kód 121) - přehled čerpání finančních prostředků k 31. 12. 2010

kód opatření	alokace na opatření (tis. EUR)	závazkovaná částka (tis. EUR)	míra plnění	kumulativní platby (tis. EUR)	míra plnění
121	313 399	282 322	90 %	116 237	37%

Přehled administrace podopatření v roce 2010

Příjem žádostí v roce 2010 probíhal v termínu 16. 2. - 8. 3. 2010. V rámci podopatření bylo zaregistrováno 1 259 projektů s celkovým finančním požadavkem na dotaci 3 795 mil. Kč (144 mil. EUR), což je více než trojnásobek průměrné roční částky alokované na opatření a o cca 700 mil. Kč (26 mil. EUR) více než v předchozím roce.

Téměř tři čtvrtiny předložených projektů byly zaměřeny na živočišnou výrobu, zejména pak na stáje pro skot a prasata, jímky a hnojiště a haly pro drůbež. Projekty zaměřené na rostlinnou výrobu se týkaly zejména sil pro obiloviny a olejniny a skladů na ovoce a zeleninu.

SZIF dne 30. 6. 2010 schválil k podpoře 672 žádostí o dotaci pro záměr a) Stavby a technologie pro živočišnou výrobu v celkové výši 2 110 mil. Kč (80 mil. EUR) a 192 žádostí

o dotaci pro záměr b) Stavby a technologie pro rostlinnou výrobu v celkové výši 548 mil. Kč (21 mil. EUR). Data uváděná v tabulkách zohledňují ukončené projekty po schválení, k 31. 12. 2010 tak bylo v administraci celkem 852 žádostí registrovaných v roce 2010. Ze schválených projektů bylo realizováno a proplaceno v roce 2010 25 projektů v částce dotace 44 mil. Kč (1 781 tis. EUR).

V roce 2010 byly rovněž propláceny realizované projekty na základě žádostí o dotaci schválených v letech 2007 - 2009. Ze 6. kola příjmu žádostí (rok 2009) bylo v roce 2010 realizováno a proplaceno 335 projektů. Vyplacená částka dotace činila 709 mil. Kč (28 014 tis. EUR). Z žádostí o dotaci zaregistrovaných a schválených ve 3. kole příjmu žádostí (rok 2008) bylo realizováno v roce 2010 216 projektů a proplacena částka dotace 524 mil. Kč (20 622 tis. EUR). Ze žádostí 1. kola bylo v roce 2010 proplaceno 59 projektů v částce dotace 153 mil. Kč (5 921 tis. EUR).

Celkové platby v roce 2010 dosáhly částky 1 431 mil. Kč (56 339 tis. EUR) a proplaceno bylo 635 projektů.

Tabulka 5: Podopatření I.1.1.1 Modernizace zemědělských podniků (kód 121) - přehled administrace v roce 2010 pro Žádosti o dotaci zaregistrované v roce 2010

Opatření I.1.1 Modernizace zemědělských podniků/ podopatření I.1.1.1 Modernizace zemědělských podniků (kód 121)	Celkem	
	Počet žádostí /projektů	Veřejné výdaje (000 EUR)
Zaregistrované žádosti	1 259	144 393
Zamítnuté nebo neschválené žádosti	407	48 631
Schválené žádosti	852	95 762
Žádosti ke schválení (v administraci)	-	-
Podepsané Dohody	849	95 356
Proplacené žádosti (tj. realizované projekty)	25	1 781

Zdroj: IS SZIF

Tabulka 6: Podopatření I.1.1.1 Modernizace zemědělských podniků (kód 121) - přehled administrace v roce 2010 pro Žádosti o dotaci zaregistrované v roce 2009

Opatření I.1.1 Modernizace zemědělských podniků/ podopatření I.1.1.1 Modernizace zemědělských podniků (kód 121)	Celkem	
	Počet žádostí /projektů	Veřejné výdaje (000 EUR)
Proplacené žádosti (tj. realizované projekty)	335	28 014

Zdroj: IS SZIF

Tabulka 7: Podopatření I.1.1.1 Modernizace zemědělských podniků (kód 121) - přehled administrace v roce 2010 pro Žádosti o dotaci zaregistrované v roce 2008

Opatření I.1.1 Modernizace zemědělských podniků/ podopatření I.1.1.1 Modernizace zemědělských podniků (kód 121)	Celkem	
	Počet žádostí /projektů	Veřejné výdaje (000 EUR)
Realizované projekty	216	20 622

Zdroj: IS SZIF

Tabulka 8: Podopatření I.1.1.1 Modernizace zemědělských podniků (kód 121) - přehled administrace v roce 2010 pro Žádosti o dotaci zaregistrované v roce 2007

Opatření I.1.1 Modernizace zemědělských podniků/ podopatření I.1.1.1 Modernizace zemědělských podniků (kód 121)	Celkem	
	Počet žádostí /projektů	Veřejné výdaje (000 EUR)
Proplacené žádosti (tj. realizované projekty)	59	5 921

Zdroj: IS SZIF

Celkový stav administrace podopatření k 31. 12. 2010 - souhrn a zhodnocení

Tabulka 9: Podopatření I.1.1.1 Modernizace zemědělských podniků (kód 121) - souhrn administrace (kumulativně od 1. 1. 2007 - 31. 12. 2010)

Opatření I.1.1 Modernizace zemědělských podniků/ podopatření I.1.1.1 Modernizace zemědělských podniků (kód 121)	Celkem	
	Počet žádostí /projektů	Veřejné výdaje (000 EUR)
Zaregistrované žádosti	4 182	415 485
Schválené žádosti	2 819	282 322
Podepsané Dohody	2 815 ¹⁵	281 715
Žádosti ke schválení (v administraci)	0	0
Proplacené žádosti	1 389	116 237
Realizované projekty	1 385	116 237

Zdroj: IS SZIF

V rámci podopatření I.1.1.1 je plánováno podpořit 3 155 podniků za období 2007 - 2013 (z toho 215 v rámci nových výzev). Cílová hodnota pro celkový objem investic včetně soukromých výdajů žadatele byla stanovena na 626 797 tis. EUR za období. Realizováno a proplaceno bylo dosud 1 385 projektů (při jedinečném započítání to představuje 1 004 zemědělských podniků) v celkové částce dotace 2 980 mil. Kč (116 237 tis. EUR), ve vztahu k rozpočtu to činí 36 % alokace. Celková výše investic pro proplacené projekty činí cca 10 794 mil. Kč (410 664 tis. EUR). Dle počtu schválených projektů lze usuzovat, že bude dosaženo stanovených cílů výstupů, závazkováno je cca 88 % alokace.

Porovnání administrace žádostí v jednotlivých letech shrnuje graf 1. Patrný je rovnoměrný nárůst počtu žadatelů o dotaci, který každoročně převyšuje průměrnou roční alokovanou částku na opatření. U tohoto opatření můžeme sledovat poměrně výrazný podíl ukončených projektů (dosahuje až 21 %, a to zejména z důvodu nedodržení termínu pro předložení žádosti o proplacení, případně odstoupení žadatele po podpisu Dohody). Důvody pro významný podíl žadatelů, kteří nedokončili projekt, byly hodnoceny v rámci analýzy zpracované společností BDO Audit s.r.o., jež byla zadána z prostředků Technické pomoci. Z šetření vyplynul závěr, že zemědělské podniky nemají dostatek vlastních finančních prostředků na předfinancování projektu a zajištění úvěrů je pro ně problematické. Poměrně běžnou praxí bank je následné zamítnutí úvěru i přesto, že v době podpisu Dohody byl úvěr bankou přislíben.

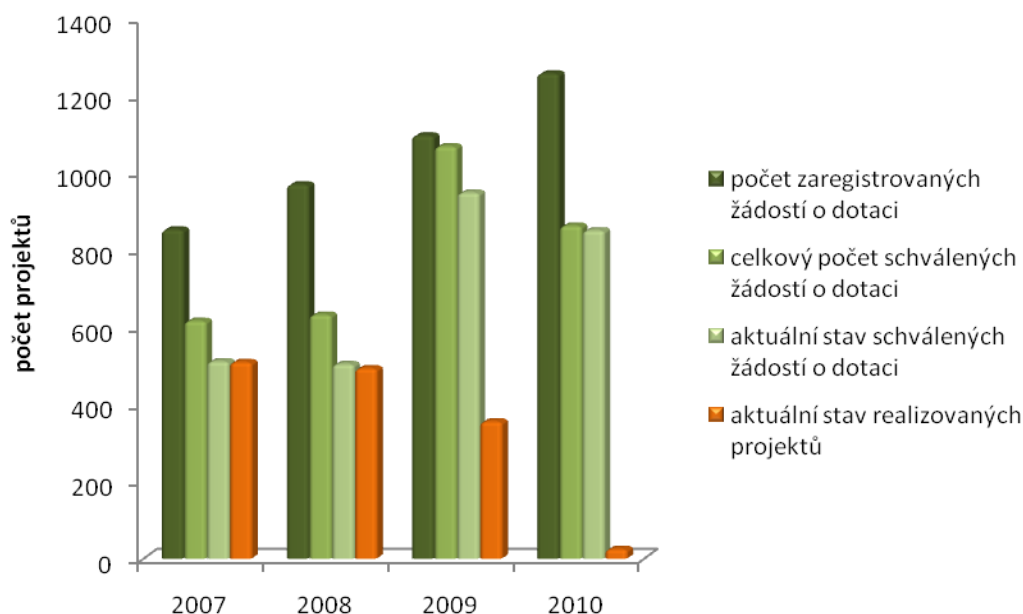
¹⁵ Dohody nebyly k 31. 12. 2010 podepsány u 3 schválených žádostí o dotaci z roku 2010 a 1 žádosti z roku 2009

Z členění monitorovací tabulky indikátorů výstupů je patrné, že zhruba 26 % schválených projektů tvořily projekty z oblasti ekologického zemědělství, přičemž zemědělci, kteří hospodaří ekologicky, se zaměřují většinou na pasoucí se hospodářská zvířata nebo smíšenou rostlinnou a živočišnou výrobu. Smíšená živočišná i rostlinná výroba představuje oblast s největším počtem schválených žádostí o dotaci i pro běžnou produkci. Minimální zájem o dotace je v oblasti vinařství. Co se druhu investice týče, cílem téměř poloviny projektů byla výstavba či rekonstrukce budov sloužících pro rostlinnou či živočišnou výrobu. Projekty zaměřené na živočišnou výrobu tvoří tři čtvrtiny všech schválených projektů. Téměř 60 % podpořených žadatelů tvoří právnické osoby, z fyzických osob pouze 12 % podpořených subjektů jsou ženy. Z porovnání typu území, na kterém jsou realizovány schválené projekty, je patrná vyrovnanost u LFA oblastí a ostatních oblastí.

Z vyhodnocení výsledkového indikátoru HPH, které na základě dat z výběrového šetření uskutečněného v roce 2010 a za pomoci údajů z Databáze Creditinfo (viz kapitola 7.4) provedl ÚZEI, je patrný meziroční vzestup HPH u podporovaných podniků (HPH 2010 - HPH 2009) o cca 1 974 mld. Kč (75 mil. EUR). Kumulativní hodnoty vztažené k roku 2007 však ukazují pokles téměř 2 720 mil. Kč (101 mil. EUR) způsobený ekonomickou krizí, která se projevila zejména v roce 2009. Nicméně ze střednědobého hodnocení je patrné, že podpořené investice mají významný vliv na výrobní faktory z hlediska snížení energetické a materiálové náročnosti a náročnosti na lidskou práci. Přestože analýza ukazatelů hospodářské činnosti ukazuje na snížení konkurenceschopnosti podpořených podniků, toto snížení je mírnější než u srovnávací skupiny nepodpořených podniků. Z hodnocení dále vyplývá, že podniky žadatelů, kteří získali finanční podporu, jsou stabilnější a za předpokladu zlepšení efektivity využití výrobních faktorů (snížením energetické a materiální náročnosti a náročnosti na lidskou práci) lze po zlepšení celkové tržní situace očekávat opět zvětšení jejich prostoru pro rozvoj a tím i k posilování konkurenceschopnosti.

Finanční podpora umožnila žadatelům zavádět nové produkty a technologie, což i z hlediska přístupu na trh významně pomohlo udržet si současné odběratele a zlepšit vyjednávací pozici vůči odběratelům. Díky realizaci projektů v rámci opatření většina příjemců rovněž zvýšila svoji produkční kapacitu a jejich podíl na trhu se nesnížil, ani nebyl navýšen, došlo však k jeho zachování. Důležité je rovněž zmínit, že díky finanční podpoře bylo žadatelům umožněno ve větší míře využití stávajících staveb a byl zaznamenán pozitivní vliv na trvalou udržitelnost zemědělských hospodářství nejen v oblastech LFA a u podniků s ekologickou formou hospodaření.

Graf 1: I.1.1 Modernizace zemědělských podniků - porovnání jednotlivých kol příjmů žádostí o dotaci - stav schválených žádostí/realizace projektů k 31. 12. 2010



4.2.1.2 Podopatření I.1.1.2 Spolupráce na vývoji nových produktů, postupů a technologií (resp. inovací) v zemědělství (kód 124)

Dotace v rámci tohoto podopatření jsou zaměřeny na investice spojené s vývojem a aplikací nových zemědělských produktů, postupů a technologií v rostlinné nebo živočišné výrobě (způsobilé výdaje jsou hrazeny zemědělskému podnikateli, který aplikuje výsledky výzkumu a vývoje ve spolupráci s dalšími subjekty podílejícími se na tomto vývoji nebo výzkumu).

V roce 2010 nebyl pro podopatření vyhlášen příjem žádostí o dotaci. Vzhledem ke skutečnosti, že o opatření je mizivý zájem ze strany žadatelů (výzvy byly vyhlášeny v roce 2007 a 2009, přičemž výsledkem byla jedna zaregistrovaná žádost vyhodnocená jako neinovativní), bude třeba nutné přehodnotit stanovené cíle pro podopatření, tj. plánovaných 140 podpořených iniciativ spolupráce a realokovat nevyčerpaný finanční podíl na podopatření ve výši cca 9 mil. EUR celkových veřejných prostředků.

Hodnotitel v rámci střednědobého hodnocení doporučil, vzhledem k zajištění potenciálních žadatelů o dotaci, neomezovat vyhlášení výzev pouze pro užší oblast inovací při využívání bioplynu. Toto doporučení bude respektováno při vyhlášení příští výzvy pro podopatření.

Tabulka 10: Podopatření I.1.1.2 Spolupráce na vývoji nových produktů, postupů a technologií (resp. inovací) v zemědělství (kód 124) - přehled plnění indikátorů v roce 2010 a kumulativně

kód opatření	Indikátor	cílová hodnota	dosažený stav za rok 2010	dosažený stav kumulativně	míra plnění
124	O17 - Počet podpořených iniciativ spolupráce	140	0	0	0 %

Tabulka 11: Podopatření I.1.1.2 Spolupráce na vývoji nových produktů, postupů a technologií (resp. inovací) v zemědělství (kód 124) - přehled čerpání finančních prostředků k 31. 12. 2010

kód opatření	alokace na podopatření (tis. EUR)	závazkovaná částka (tis. EUR)	míra plnění	kumulativní platby (tis. EUR)	míra plnění
124	8 926 349	0	0 %	0	0%

Celkový stav administrace podopatření k 31. 12. 2010 - souhrn a zhodnocení

Tabulka 12: Podopatření I.1.1.2 Spolupráce na vývoji nových produktů, postupů a technologií (resp. inovací) v zemědělství (kód 124) - souhrn administrace (kumulativně od 1. 1. 2007 - 31. 12. 2010)

Opatření I.1.1 Modernizace zemědělských podniků/ podopatření I.1.1.2 Spolupráce na vývoji nových produktů, postupů a technologií (resp. inovací) v zemědělství (kód 124)	Celkem	
	Počet žádostí /projektů	Veřejné výdaje (000 EUR)
Zaregistrované žádosti	1	30
Schválené žádosti	0	0
Podepsané Dohody	0	0
Žádosti ke schválení (v administraci)	0	0
Proplacené žádosti	0	0
Realizované projekty	0	0

Zdroj: IS SZIF

4.2.2 Opatření I.1. 2 Investice do lesů (kód 122, 123, 125)

Opatření sleduje strategický cíl zlepšení konkurenceschopnosti lesnictví, zejména se zaměřuje na podporu rozvoje dynamického podnikání v lesnictví, vyšší výkonnosti lesnických podniků, na restrukturalizaci lesnického sektoru a zlepšení ochrany životního prostředí v lesnictví. Podporované akce by měly řešit problematické oblasti jako nízkou úroveň investic v lesnickém sektoru a zastaralé a technicky nevyhovující vybavení lesnických podniků. Dále podpora napomáhá řešit problémy spojené s nedostatečnou infrastrukturou v lesnictví.

Opatření se skládá ze tří podopatření, kterým přísluší samostatné kódy dle NK (ES) č. 1974/2006:

- I.1.2.1 Lesnická technika (kód 122)
- I.1.2.2 Technické vybavení provozoven (kód 123)
- I.1.2.3 Lesnická infrastruktura (kód 125)

4.2.2.1 Podopatření I.1.2.1 Lesnická technika (kód 122)

Podopatření je zaměřeno na pořízení strojů a zařízení pro hospodaření v lesích a prvotní zpracování dřeva.

Tabulka 13: Podopatření I.1.2.1 Lesnická technika (kód 122) - přehled plnění indikátorů v roce 2010 a kumulativně

kód opatření	Indikátor	cílová hodnota	dosažený stav za rok 2010	dosažený stav kumulativně	míra plnění
122	O13 - Počet podporovaných lesních hospodářství	490	174	477	97%
	O14 - Celkový objem investic (tis. EUR)	51 097	11 255	30 416	60%

Tabulka 14: Podopatření I.1.2.1 Lesnická technika (kód 122) - přehled čerpání finančních prostředků k 31. 12. 2010

kód opatření	alokace na opatření (tis. EUR)	závazková částka (tis. EUR)	míra plnění	kumulativní platby (tis. EUR)	míra plnění
122	313 399	282 322	90 %	116 237	37%

Přehled administrace podopatření v roce 2010

V roce 2010 bylo v rámci podopatření I.1.2.1 zaregistrováno 583 projektů v částce dotace 155 mil. Kč (5 907 tis. EUR), což je ve srovnání s rokem 2009 vyšší počet projektů s nižší požadovanou částkou dotace. Největší zájem žadatelé projeví o motorové pily a křovinořezy. Rostoucí zájem je o techniku sloužící ke zpracování biomasy např. štěpkovače, mulčovací frézy a drtiče. Vzhledem k zájmu žadatelů o pořízení menší strojů, je průměrný požadavek na dotaci v roce 2010 nižší než v předchozích letech, tj. 267 tis. Kč (cca 10 tis. EUR), přičemž téměř 90 % projektů nedosahovalo výše dotace 500 tis. Kč. Schvalování žádostí ke spolufinancování proběhne v roce 2011.

V roce 2010 byly schvalovány projekty registrovaných v rámci 8. kola (rok 2009), schváleno bylo dne 4. 3. 2010 celkem 247 projektů, vzhledem k nedostavení se žadatele k podpisu Dohody byly ukončeny administrace u 4 žadatelů, k 31. 12. 2010 tak bylo schválených 243 projektů v částce 116 mil. Kč (4 418 tis. EUR). Z těchto projektů pak v roce 2010 bylo realizováno a proplaceno 134 projektů v částce 54 mil. Kč (2 183 tis. EUR).

Propláceny byly dále realizované projekty registrované v roce 2008 a 2007. V roce 2010 bylo proplaceno 87 projektů v částce cca 47 mil. Kč (1 838 tis. EUR) z roku 2008. Z projektů zaregistrovaných v roce 2007 proplaceno 8 projektů v částce cca 5 mil. Kč (179 tis. EUR).

Celkové platby v roce 2010 dosáhly částky 106 mil. Kč (4 201 tis. EUR) a proplaceno bylo 229 projektů.

Tabulka 15: Podopatření I.1.2.1 Lesnická technika (kód 122) - přehled administrace v roce 2010 pro Žádosti o dotaci zaregistrované v roce 2010

Opatření I.1.2 Investice do lesů/Podopatření I.1.2.1 Lesnická technika (kód 122)	Celkem	
	Počet žádostí /projektů	Veřejné výdaje (000 EUR)
Zaregistrované žádosti	583	5 907
Zamítnuté nebo neschválené žádosti	59	594
Schválené žádosti	0	0
Žádosti ke schválení (v administraci)	524	5 313
Podepsané Dohody	0	0
Proplacené žádosti (tj. realizované projekty)	0	0

Zdroj: IS SZIF

Tabulka 16: Podopatření I.1.2.1 Lesnická technika (kód 122) - přehled administrace v roce 2010 pro Žádosti o dotaci zaregistrované v roce 2009

Opatření I.1.2 Investice do lesů /Podopatření I.1.2.1 Lesnická technika (kód 122)	Celkem	
	Počet žádostí /projektů	Veřejné výdaje (000 EUR)
Schválené žádosti	243	4 418
Podepsané Dohody	243	4 418
Proplacené žádosti (tj. realizované projekty)	134	2 183

Zdroj: IS SZIF

Tabulka 17: Podopatření I.1.2.1 Lesnická technika (kód 122) - přehled administrace v roce 2010 pro Žádosti o dotaci zaregistrované v roce 2008

Opatření I.1.2 Investice do lesů /Podopatření I.1.2.1 Lesnická technika (kód 122)	Celkem	
	Počet žádostí /projektů	Veřejné výdaje (000 EUR)
Proplacené žádosti (tj. realizované projekty)	87	1 838

Zdroj: IS SZIF

Tabulka 18: Podopatření I.1.2.1 Lesnická technika (kód 122) - přehled administrace v roce 2010 pro Žádosti o dotaci zaregistrované v roce 2007

Opatření I.1.2 Investice do lesů /Podopatření I.1.2.1 Lesnická technika (kód 122)	Celkem	
	Počet žádostí /projektů	Veřejné výdaje (000 EUR)
Proplacené žádosti (tj. realizované projekty)	8	179

Zdroj: IS SZIF



Celkový stav administrace podopatření k 31. 12. 2010 - souhrn a zhodnocení

Tabulka 19: Podopatření I.1.2.1 Lesnická technika (kód 122) - souhrn administrace (kumulativně od 1. 1. 2007 - 31. 12. 2010)

Opatření I.1.2 Investice do lesů /Podopatření I.1.2.1 Lesnická technika (kód 122)	Celkem	
	Počet žádostí /projektů	Veřejné výdaje (000 EUR)
Zaregistrované žádosti	1 821	36 906
Schválené žádosti	656	13 798
Podepsané Dohody	656	13 798
Žádosti ke schválení (v administraci)	452	5 313
Proplacené žádosti (tj. realizované projekty)	516	10 564

Zdroj: IS SZIF

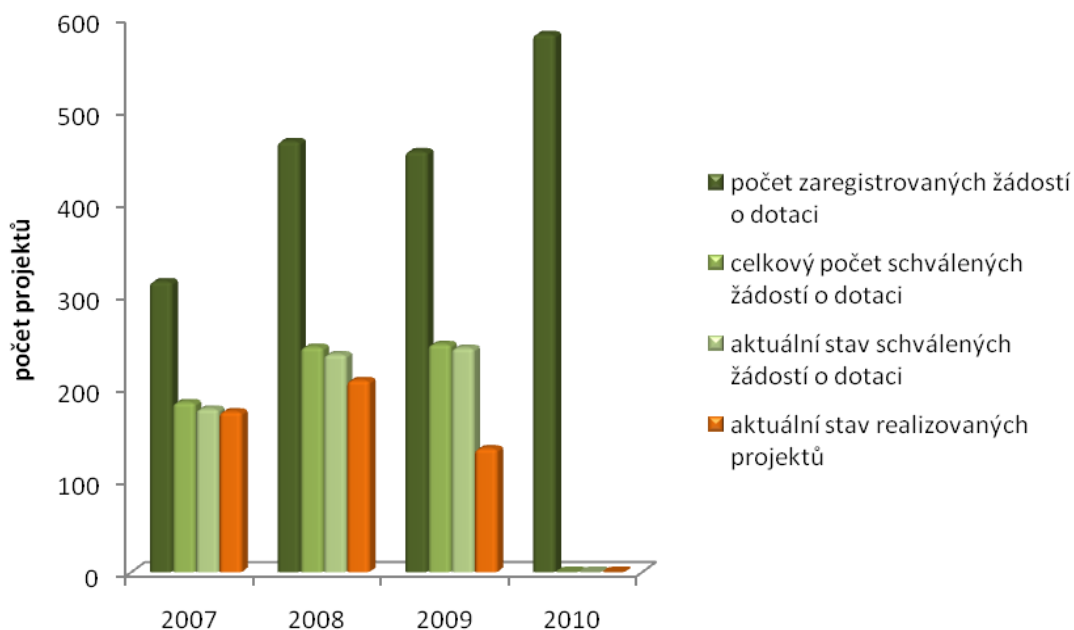
V rámci podopatření I.1.2.1 je plánováno podpořit 490 lesnických podniků za období, cíl pro objem investic byl stanoven ve výši 51 087 tis. EUR. Dosud bylo podpořeno 447 podniků (bez dvojího započítání), které realizovaly 516 projektů v celkovém objemu investic 780 mil. Kč (30 416 tis. EUR). Proplacena byla částka dotace 269 mil. Kč (10 564 tis. EUR), což činí 41 % alokace. Podopatření je realizováno úspěšně s velkým zájmem žadatelů a vzhledem k počtu schválených projektů (závazkováno je cca 54 % alokace) lze předpokládat překročení stanoveného cíle a vyčerpání stanoveného rozpočtu.

Z celkového počtu schválených žádostí tvoří 70 % žadatelů soukromí vlastníci lesa (fyzické i právnické osoby) oproti 30 % vlastníků obecních lesů. Při porovnání typu území na kterém jsou realizovány schválené projekty, je patrná vyrovnanost mezi oblastmi s přírodním znevýhodněním či jiným omezením v hospodaření (Natura 2000) a ostatními územími. Během období 2007-2009 byly podpořeny různé lesnické stroje, zejména však univerzální kolové traktory s příslušenstvím, motorové pily a křovinořezy.

Z výpočtů meziroční změny výsledkového indikátoru HPH u podpořených podniků v roce 2010 je zřejmý nárůst hodnoty o cca 205 mil Kč (cca 8 mil. EUR). Kumulativní změna hodnoty HPH vztažená k roku 2007 je však záporná (-50 mil. Kč, resp. -2 mil. EUR), a to zejména důsledkem ekonomické krize, která se projevila v plném rozsahu v roce 2009.

Závěry střednědobého hodnocení konstatují, že podopatření významně přispívá k modernizaci podniků díky zavádění nových technologií a zhruba u poloviny příjemců pomáhá zavádět inovace v podobě nových produktů a/nebo služeb. Podpora pomohla nejen k šetrnému obhospodařování lesních pozemků, ale i ke zvýšení nezávislosti příjemců na dodavatelích služeb. Podopatření tak přispívá k plnění prvního z globálních cílů osy I budováním silného lesnického odvětví prostřednictvím zvyšování efektivity výroby podpořených podniků, která může vést ke zvýšení jejich konkurenceschopnosti.

Graf 2: I.1.2.1 Lesnická technika - porovnání jednotlivých kol příjmů žádostí o dotaci - stav schválených žádostí/realizace projektů k 31. 12. 2010



4.2.2.2 Podopatření I.1.2.2 Technické vybavení provozoven (kód 123)

Toto podopatření je zaměřeno na pořízení a modernizace technologií (včetně nehmotných investic), které umožní zpracování a využití zůstatkové biomasy pro energetické a jiné účely. Dále je podporováno vybudování, modernizace malokapacitních venkovských provozů, které budou produkovat výrobky s větším podílem přidané hodnoty (včetně nehmotných investic).

Tabulka 20: Podopatření I.1.2.2 Technické vybavení provozoven (kód 123) - přehled plnění indikátorů v roce 2010 a kumulativně

kód opatření	Indikátor	cílová hodnota	dosažený stav za rok 2010	dosažený stav kumulativně	míra plnění
123	O15 - Počet podporovaných podniků	315	23	36	11 %
	O16 - Celkový objem investic (tis. EUR)	51 087	2 580	3 671	7 %

Tabulka 21: Podopatření I.1.2.2 Technické vybavení provozoven (kód 123) - přehled čerpání finančních prostředků k 31. 12. 2010

kód opatření	alokace na opatření (tis. EUR)	závazková částka (tis. EUR)	míra plnění	kumulativní platby (tis. EUR)	míra plnění
123	25 543	2 230	9 %	1 365	5 %

Přehled administrace podopatření v roce 2010

V roce 2010 bylo v rámci podopatření I.1.2.2 zaregistrováno 75 projektů v částce dotace 92 mil. Kč (3 488 tis. EUR), což znamená významný nárůst (více než dvojnásobný) ve srovnání s rokem 2009. Požadovaná částka pak odpovídá průměrné roční alokaci na podopatření. Projekty budou schvalovány v roce 2011.

Z projektů zaregistrovaných v 8. kole (rok 2009) bylo dne 4. 3. 2010 schváleno ke spolufinancování 31 projektů v částce dotace 25 mil. Kč (938 tis. EUR). Z těchto projektů bylo v roce 2010 realizováno a proplaceno 13 projektů a poskytnuta dotace 9 mil. Kč (349 tis. EUR).

V roce 2010 byly dále propláceny projekty zaregistrované v letech 2008 a 2007. Z projektů zaregistrovaných v roce 2008 bylo proplaceno 8 projektů s dotací 12 mil. Kč (473 tis. EUR). Z projektů zaregistrovaných v roce 2007 byly proplaceny 3 projekty s dotací 3 mil. Kč (135 tis. EUR). Celkové platby v roce 2010 dosáhly částky 24 mil. Kč (956 tis. EUR) a proplaceno bylo 24 projektů.

Tabulka 22: Podopatření I.1.2.2 Technické vybavení provozoven (kód 123) - přehled administrace v roce 2010 pro Žádosti o dotaci zaregistrované v roce 2010

Opatření I.1.2 Investice do lesů /Podopatření I.1.2.2 Technické vybavení provozoven (kód 123)	Celkem	
	Počet žádostí /projektů	Veřejné výdaje (000 EUR)
Zaregistrované žádosti	75	3 488
Zamítnuté nebo neschválené žádosti	4	270
Schválené žádosti	0	0
Žádosti ke schválení (v administraci)	71	3 218
Podepsané Dohody	0	0
Proplacené žádosti (tj. realizované projekty)	0	0

Zdroj: IS SZIF

Tabulka 23: Podopatření I.1.2.2 Technické vybavení provozoven (kód 123) - přehled administrace v roce 2010 pro Žádosti o dotaci zaregistrované v roce 2009

Opatření I.1.2 Investice do lesů /Podopatření I.1.2.2 Technické vybavení provozoven (kód 123)	Celkem	
	Počet žádostí /projektů	Veřejné výdaje (000 EUR)
Schválené žádosti	31	938
Podepsané Dohody	31	938
Proplacené žádosti (tj. realizované projekty)	13	349

Zdroj: IS SZIF

Tabulka 24: Podopatření I.1.2.2 Technické vybavení provozoven (kód 123) - přehled administrace v roce 2010 pro Žádosti o dotaci zaregistrované v roce 2008

Opatření I.1.2 Investice do lesů /Podopatření I.1.2.2 Technické vybavení provozoven (kód 123)	Celkem	
	Počet žádostí /projektů	Veřejné výdaje (000 EUR)
Proplacené žádosti (tj. realizované projekty)	8	473

Zdroj: IS SZIF

Tabulka 25: Podopatření I.1.2.2 Technické vybavení provozoven (kód 123) - přehled administrace v roce 2010 pro Žádosti o dotaci zaregistrované v roce 2007

Opatření I.1.2 Investice do lesů /Podopatření I.1.2.2 Technické vybavení provozoven (kód 123)	Celkem	
	Počet žádostí /projektů	Veřejné výdaje (000 EUR)
Proplacené žádosti (t.j realizované projekty)	3	135

Zdroj: IS SZIF

Celkový stav administrace podopatření k 31. 12. 2010 - souhrn a zhodnocení

Tabulka 26: Podopatření I.1.2.2 Technické vybavení provozoven (kód 123) - souhrn administrace (kumulativně od 1. 1. 2007 - 31. 12. 2010)

Opatření I.1.2 Investice do lesů /Podopatření I.1.2.2 Technické vybavení provozoven (kód 123)	Celkem	
	Počet žádostí /projektů	Veřejné výdaje (000 EUR)
Zaregistrované žádosti	152	6 935
Schválené žádosti	61	2 230
Podepsané Dohody	61	2 230
Žádosti ke schválení (v administraci)	71	3 218
Proplacené žádosti (tj. realizované projekty)	41	1 365

Zdroj: IS SZIF

V rámci podopatření I.1.2.2 je plánováno podpořit celkem 315 podniků s celkovou výší investic 51 087 tis. EUR. Dosud bylo podpořeno 36 podniků, které realizovaly 41 projektů v celkové výši investice 3 671 tis. EUR. Proplacena byla dotace ve výši 35 mil. Kč (1 365 tis. EUR). Přestože v posledním roce významně vzrostl zájem žadatelů o podopatření, ani v roce 2010 nedosáhla požadovaná částka dotace u zaregistrovaných projektů průměrné roční alokace na opatření. Míra závazkování tak činí pouze 9 %, míra čerpání rozpočtu na podopatření pouze 5 % alokace.

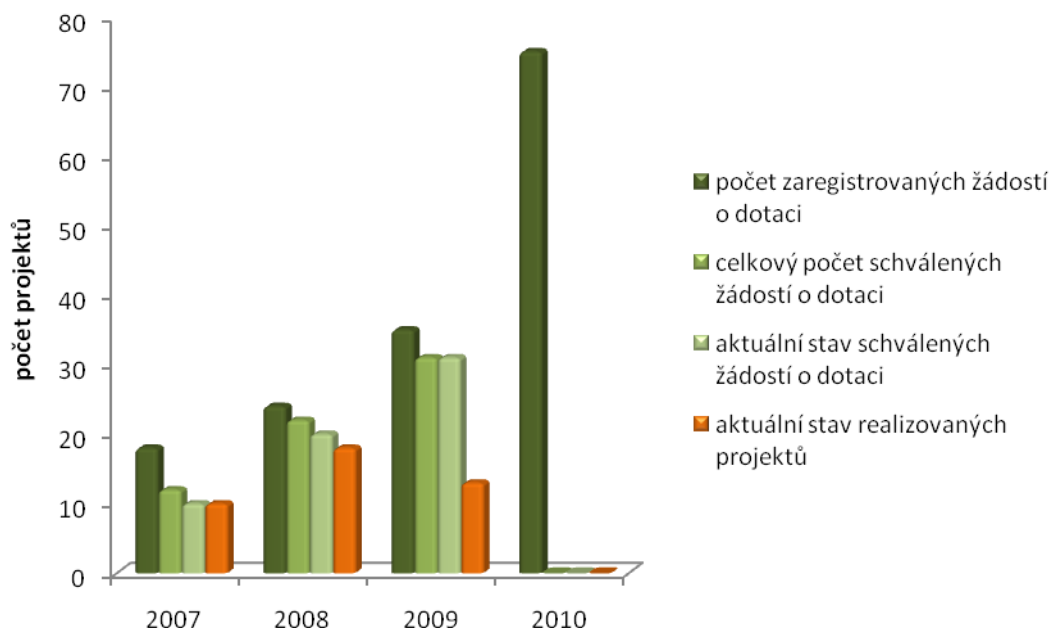
Rovněž ze závěrů střednědobého hodnocení vyplývá, že potenciál podopatření Technické vybavení provozoven nebyl doposud plně rozvinut. Hodnotitel v této souvislosti poukázal na relativně velký soubor možných žadatelů. Za problémem s nízkým čerpáním mohou stát specifické problémy cílové skupiny, mikropodniků, u nichž hodnotitel konstatuje průřezově nižší míru čerpání. Mikropodniky nedisponují většinou významnou kapacitou pro projektové řízení. Důvodem nižšího čerpání může být i fakt, že podopatření je nové, v předchozích programech neaplikované. Dalším důvodem nízkého čerpání mohou být specifické problémy sektoru prvozpracovatelů dřeva, který se potýká se stagnujícími cenami prvotně zpracovaného dříví, tendencí vzrůstu cen surového dříví a zvyšujícími se cenami energií a lidské práce.

Příspěvek opatření však spočívá ve zvýšení efektivity výroby podpořených podniků, které může vést ke zvýšení konkurenceschopnosti. Většině doposud podpořených podniků pomohlo opatření zavést nové technologie. Velmi významný je rovněž příspěvek opatření ke zvyšování kvality produkce.

Meziroční růst HPH u podpořených podniků dosáhl v roce 2010 cca 8 mil. Kč (289 tis. EUR), kumulativní změna HPH vůči roku 2007 představuje nárůst o 4 mil. Kč (152 tis. EUR).



Graf 3: I.1.2.2 Technické vybavení provozoven - porovnání jednotlivých kol příjmů žádostí o dotaci - stav schválených žádostí/realizace projektů k 31. 12. 2010



4.2.2.3 Podopatření I.1.2.3 Lesnická infrastruktura (kód 125)

Podpora v rámci podopatření je zaměřena na výstavbu, modernizaci, rekonstrukci a celkové opravy lesních cest, včetně souvisejících objektů. Rovněž jsou podporovány investice do zařízení upravujících vodní režim v lesích, včetně souvisejících objektů a ostatních infrastrukturních objektů a zařízení sloužících lesnímu hospodářství.

Tabulka 27: Podopatření I.1.2.3 Lesnická infrastruktura (kód 125) - přehled plnění indikátorů v roce 2010 a kumulativně

kód opatření	Indikátor	cílová hodnota	dosažený stav za rok 2010	dosažený stav kumulativně	míra plnění
125	O18 - Počet podporovaných operací	392	90	175	45 %
	O19 - Celkový objem investic (tis. EUR)	34 058	12 939	24 586	72 %

Tabulka 28: Podopatření I.1.2.3 Lesnická infrastruktura (kód 125) - přehled čerpání finančních prostředků k 31. 12. 2010

kód opatření	alokace na opatření (tis. EUR)	závazková částka (tis. EUR)	míra plnění	kumulativní platby (tis. EUR)	míra plnění
125	34 057 971	23 678	70 %	13 829	41 %

Přehled administrace podopatření v roce 2010

V roce 2010 bylo v rámci podopatření I.1.2.3 zaregistrováno 241 projektů (srovnatelné množství s rokem 2008) v částce dotace 615 mil. Kč (23 429 tis. EUR), což je na počet projektů cca o 1/5 více než v roce 2009, nicméně požadovaná částka dotace je srovnatelná. Schvalování těchto projektů proběhne v roce 2011.

Ze žádostí o dotaci zaregistrovaných v roce 2009 jich bylo 4. 3. 2010 schváleno 60, k 31. 12. 2010 bylo v administraci 59 schválených žádostí s podepsanými Dohodami v částce dotace 181 mil. Kč (6 881 tis. EUR). Z nich pak bylo 11 realizováno v roce 2010 a proplacena částka 22 mil. Kč (880 tis. EUR).

V roce 2010 byly dále propláceny projekty zaregistrované v letech 2008 a 2007. Z projektů zaregistrovaných v roce 2008 bylo proplaceno 75 projektů s dotací 174 mil. Kč (6 851 tis. EUR). Z projektů zaregistrovaných v roce 2007 byly proplaceny 4 projekty s dotací 11 mil. Kč (415 tis. EUR).

Celkové platby v roce 2010 dosáhly částky 206 mil. Kč (8 146 tis. EUR) a proplaceno bylo 90 projektů.

Tabulka 29: Podopatření I.1.2.3 Lesnická infrastruktura (kód 125) - přehled administrace v roce 2010 pro Žádosti o dotaci zaregistrované v roce 2010

Opatření I.1.2 Investice do lesů /Podopatření I.1.2.3 Lesnická infrastruktura (kód 125)	Celkem	
	Počet žádostí /projektů	Veřejné výdaje (000 EUR)
Zaregistrované žádosti	241	23 429
Zamítnuté nebo neschválené žádosti	7	459
Schválené žádosti	0	0
Žádosti ke schválení (v administraci)	234	22 970
Podepsané Dohody	0	0
Proplacené žádosti (tj. realizované projekty)	0	0

Zdroj: IS SZIF

Tabulka 30: Podopatření I.1.2.3 Lesnická infrastruktura (kód 125) - přehled administrace v roce 2010 pro Žádosti o dotaci zaregistrované v roce 2009

Opatření I.1.2 Investice do lesů /Podopatření I.1.2.3 Lesnická infrastruktura (kód 125)	Celkem	
	Počet žádostí /projektů	Veřejné výdaje (000 EUR)
Schválené žádosti	59	6 881
Podepsané Dohody	59	6 881
Proplacené žádosti (tj. realizované projekty)	11	880

Zdroj: IS SZIF

Tabulka 31: Podopatření I.1.2.3 Lesnická infrastruktura (kód 125) - přehled administrace v roce 2010 pro Žádosti o dotaci zaregistrované v roce 2008

Opatření I.1.2 Investice do lesů /Podopatření I.1.2.3 Lesnická infrastruktura (kód 125)	Celkem	
	Počet žádostí /projektů	Veřejné výdaje (000 EUR)
Proplacené žádosti (tj. realizované projekty)	75	6 851

Zdroj: IS SZIF

Tabulka 32: Podopatření I.1.2.3 Lesnická infrastruktura (kód 125) - přehled administrace v roce 2010 pro Žádosti o dotaci zaregistrované v roce 2007

Opatření I.1.2 Investice do lesů /Podopatření I.1.2.3 Lesnická infrastruktura (kód 125)	Celkem	
	Počet žádostí /projektů	Veřejné výdaje (000 EUR)
Proplacené žádosti (tj. realizované projekty)	4	415

Zdroj: IS SZIF

Celkový stav administrace podopatření k 31. 12. 2010 - souhrn a zhodnocení

Tabulka 33: Podopatření I.1.2.3 Lesnická infrastruktura (kód 125) - souhrn administrace (kumulativně od 1. 1. 2007 - 31. 12. 2010)

Opatření I.1.2 Investice do lesů /Podopatření I.1.2.3 Lesnická infrastruktura (kód 125)	Celkem	
	Počet žádostí /projektů	Veřejné výdaje (000 EUR)
Zaregistrované žádosti	802	84 391
Schválené žádosti	238	23 678
Podepsané Dohody	238	23 678
Žádosti ke schválení (v administraci)	235	23 466
Proplacené žádosti (tj. realizované projekty)	176	13 829

Zdroj: IS SZIF

V rámci podopatření I.1.2.3 je plánováno podpořit 392 projektů s výší investic 34 058 tis. EUR za období. Celkem bylo k 31. 12. 2010 realizováno a proplaceno 175 projektů v částce 352 mil. Kč (13 829 tis. EUR), což představuje 41 % alokace (závazky tvoří cca 70 % alokace). Celkové investice vyvolané dotací u dosud realizovaných projektů činily 646 mil. Kč (24 586 tis. EUR). S ohledem na počet schválených projektů a velký zájem žadatelů o dotaci lze předpokládat dosažení stanoveného cíle.

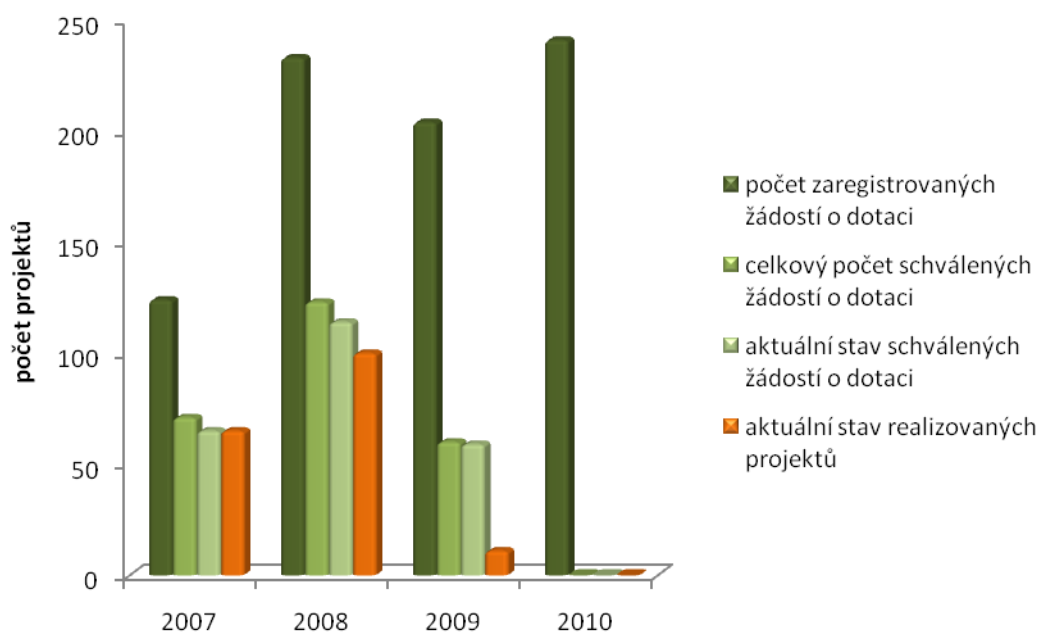
Předkladateli projektů jsou převážně obce, svazky obcí či akciové společnosti spravující obecní lesy.

V rámci střednědobého hodnocení hodnotitel konstatoval, že podopatření podle očekávání pozitivně přispívá k rozvoji fyzického potenciálu lesních pozemků. Převážná část realizovaných projektů je zaměřena na rekonstrukce či budování lesních cest, pouze 20 aktuálně schválených projektů se týkalo retenčních nádrží.

Hlavní závěr hodnotitele se týká účinnosti projektů zaměřených na lesní cesty. Relativně vysoké výdaje na fyzickou jednotku (1 km rekonstruované lesní cesty) snižují potenciál veřejné podpory z hlediska rozsahu podpořených rekonstrukcí lesních cest.

Neproduktivní investice typu zdokonalení infrastruktury obecně nemají prokazatelný vliv na konkurenceschopnost. Vliv se neprokázal ani v případě podopatření lesnická infrastruktura. V rámci střednědobého hodnocení byly analyzovány mimo jiné ukazatele hospodářské činnosti u podniků s výměrou lesa vyšší než 200 ha k ověření, zda podpora měla vliv na snížení nákladů na těžbu, přibližování a odvoz dřeva. U podpořených podniků hodnotitel konstatoval pokles nákladů (na 1 m³ dřeva) na těžbu, přibližování a na odvoz. Nepodpořené podniky srovnávací skupiny čelí růstu těchto nákladů.

Graf 4: I.1.2.3 Lesnická infrastruktura - porovnání jednotlivých kol příjmů žádostí o dotaci - stav schválených žádostí/realizace projektů k 31. 12. 2010



4.2.3 Opatření I.1.3 Přidávání hodnoty zemědělským a potravinářským produktům (kód 123, 124)

Opatření má za cíl zlepšení konkurenceschopnosti zemědělsko-potravinářského odvětví, zejména se zaměřuje na podporu výkonnosti zpracovatelských podniků, dále na rozvoj nových odbytišť pro zemědělské produkty, podporu marketingu zemědělských výrobků a na rozvoj inovací v rámci zemědělsko-potravinářské výroby, a to formou spolupráce se subjekty podílejícími se na výzkumu a vývoji.

Podpora je zaměřena na hmotné a nehmotné investice, které se týkají zpracování, a/nebo uvádění na trh, a/nebo vývoje nových produktů, procesů a technologií vztahených k produktům uvedeným v Příloze I. Smlouvy o založení ES (s výjimkou produktů rybolovu) a dodržují standardy ES vztahující se k dotyčné investici.

Toto opatření se skládá ze dvou podopatření:

- I.1.3.1 Přidávání hodnoty zemědělským a potravinářským produktům (kód 123)
- I.1.3.2 Spolupráce při vývoji nových produktů, postupů a technologií (resp. inovací) v potravinářství (kód 124)

4.2.3.1 Podopatření I.1.3.1 Přidávání hodnoty zemědělským a potravinářským produktům (kód 123)

Dotace je zaměřena na podporu výkonnosti zpracovatelských podniků, na rozvoj nových odbytišť pro zemědělské produkty, podporu marketingu zemědělských výrobků, zlepšování kvality výrobků a podporu vývoje aplikace nových produktů, postupů a technologií.

Tabulka 34: Podopatření I.1.3.1 Přidávání hodnoty zemědělským a potravinářským produktům (kód 123) - přehled plnění indikátorů v roce 2010 a kumulativně

kód opatření	Indikátor	cílová hodnota	dosažený stav za rok 2010	dosažený stav kumulativně	míra plnění
123	O15 - Počet podporovaných podniků	750	113	270	36 %
	O16 - Celkový objem investic (tis. EUR)	210 856	53 156	100 489	48 %

Tabulka 35: Podopatření I.1.3.1 Přidávání hodnoty zemědělským a potravinářským produktům (kód 123) - přehled čerpání finančních prostředků k 31. 12. 2010

kód opatření	alokace na opatření (tis. EUR)	závazková částka (tis. EUR)	míra plnění	kumulativní platby (tis. EUR)	míra plnění
123	105 428	80 162	76 %	32 759	31 %

Přehled administrace podopatření v roce 2010

V roce 2010 bylo v rámci tohoto podopatření zaregistrováno 312 projektů v celkové částce dotace 1 121 mil. Kč (42 649 tis. EUR), což představuje nárůst oproti roku 2009. Co se týká sektorového zaměření podaných projektů, největší zájem byl obdobně jako v předchozích letech o investice do zpracování vína, masa, ovoce, zeleniny a mléka. Schváleno k realizaci bylo 136 projektů v celkové částce 568 mil. Kč (21 562 tis. EUR). Ze zaregistrovaných projektů nebyl v roce 2010 realizován a proplacen žádný projekt.

V roce 2010 bylo podepsáno zbývajících 23 neuzavřených Dohod se žadateli, kteří registrovali své projekty v roce 2009. Z projektů registrovaných v roce 2009 pak bylo v roce 2010 proplaceno 95 projektů v částce dotace 151 mil. Kč (5 983 tis. EUR). Z projektů zaregistrovaných v roce 2008 bylo v roce 2010 zrealizováno a proplaceno 45 projektů ve výši 198 mil. Kč (7 774 tis. EUR). Z projektů zaregistrovaných v roce 2007 bylo proplaceno 27 projektů ve výši 84 mil. Kč (3 331 tis. EUR).

Celkové platby v roce 2010 dosáhly částky 434 mil. Kč (17 088 tis. EUR) a proplaceno bylo 167 projektů.

Tabulka 36: Podopatření I.1.3.1 Přidávání hodnoty zemědělským a potravinářským produktům (kód 123) - přehled administrace v roce 2010 pro Žádosti o dotaci zaregistrované v roce 2010

Opatření I.1.3.1 Přidávání hodnoty zemědělským a potravinářským produktům /Podopatření I.1.3.1 Přidávání hodnoty zemědělským a potravinářským produktům (kód 123)	Celkem	
	Počet žádostí /projektů	Veřejné výdaje (000 EUR)
Zaregistrované žádosti	312	42 649
Zamítnuté nebo neschválené žádosti	176	21 086
Schválené žádosti	136	21 562
Žádosti ke schválení (v administraci)	0	0
Podepsané Dohody	120 ¹⁶	18 913
Proplacené (tj. realizované projekty)	0	0

Zdroj: IS SZIF

Tabulka 37: Podopatření I.1.3.1 Přidávání hodnoty zemědělským a potravinářským produktům (kód 123) - přehled administrace v roce 2010 pro Žádosti o dotaci zaregistrované v roce 2009

Opatření I.1.3.1 Přidávání hodnoty zemědělským a potravinářským produktům /Podopatření I.1.3.1 Přidávání hodnoty zemědělským a potravinářským produktům (kód 123)	Celkem	
	Počet žádostí /projektů	Veřejné výdaje (000 EUR)
Podepsané Dohody	23	2 549
Proplacené (tj. realizované projekty)	95	5 983

Zdroj: IS SZIF

Tabulka 38: Podopatření I.1.3.1 Přidávání hodnoty zemědělským a potravinářským produktům (kód 123) - přehled administrace v roce 2010 pro Žádosti o dotaci zaregistrované v roce 2008

Opatření I.1.3.1 Přidávání hodnoty zemědělským a potravinářským produktům /Podopatření I.1.3.1 Přidávání hodnoty zemědělským a potravinářským produktům (kód 123)	Celkem	
	Počet žádostí /projektů	Veřejné výdaje (000 EUR)
Proplacené (tj. realizované projekty)	45	7 774

Zdroj: IS SZIF

Tabulka 39: Podopatření I.1.3.1 Přidávání hodnoty zemědělským a potravinářským produktům (kód 123) - přehled administrace v roce 2010 pro Žádosti o dotaci zaregistrované v roce 2007

Opatření I.1.3.1 Přidávání hodnoty zemědělským a potravinářským produktům /Podopatření I.1.3.1 Přidávání hodnoty zemědělským a potravinářským produktům (kód 123)	Celkem	
	Počet žádostí /projektů	Veřejné výdaje (000 EUR)
Proplacené (tj. realizované projekty)	27	3 331

Zdroj: IS SZIF

¹⁶ Vzhledem k termínu schvalování žádostí o dotaci nebyly k 31. 12. 2010 dosud podepsány u 16 schválených projektů Dohody o poskytnutí dotace

Celkový stav administrace podopatření k 31. 12. 2010 - souhrn a zhodnocení

Tabulka 40: Podopatření I.1.3.1 Přidávání hodnoty zemědělským a potravinářským produktům (kód 123) - souhrn administrace (kumulativně od 1. 1. 2007 - 31. 12. 2010)

Opatření I.1.3.1 Přidávání hodnoty zemědělským a potravinářským produktům /Podopatření I.1.3.1 Přidávání hodnoty zemědělským a potravinářským produktům (kód 123)	Celkem	
	Počet žádostí /projektů	Veřejné výdaje (000 EUR)
Zaregistrované žádosti	1 023	125 170
Schválené projekty	643	80 162
Podepsané Dohody	627 ¹⁷	77 514
Žádosti ke schválení (v administraci)	0	0
Proplacené (tj. realizované projekty)	344	32 759

Zdroj: IS SZIF

V rámci podopatření I.1.3.1 je plánováno podpořit 750 podniků (včetně 50 v rámci nových výzev Health Check) za období, odhadovaná výše celkových investic činí 210 856 tis. EUR za období. Opatření je realizováno úspěšně, celkem bylo při proplacených cca 33 mil. EUR (což představuje 31 % alokace na podopatření) realizováno 344 projektů s celkovou výší investic 100 489 tis. EUR. Závazkováno je k 31. 12. 2010 76 % alokace rozpočtu. Vzhledem k vícečetné realizaci projektů stejnými podniky (téměř třetina podniků, kterým byla schválena podpora, předložila více než jeden projekt) bylo dosud podpořeno 270 podniků. Je tak možné, že plánovaný cíl - podpořit 750 podniků - nebude vzhledem k uvedeným důvodům zcela naplněn.

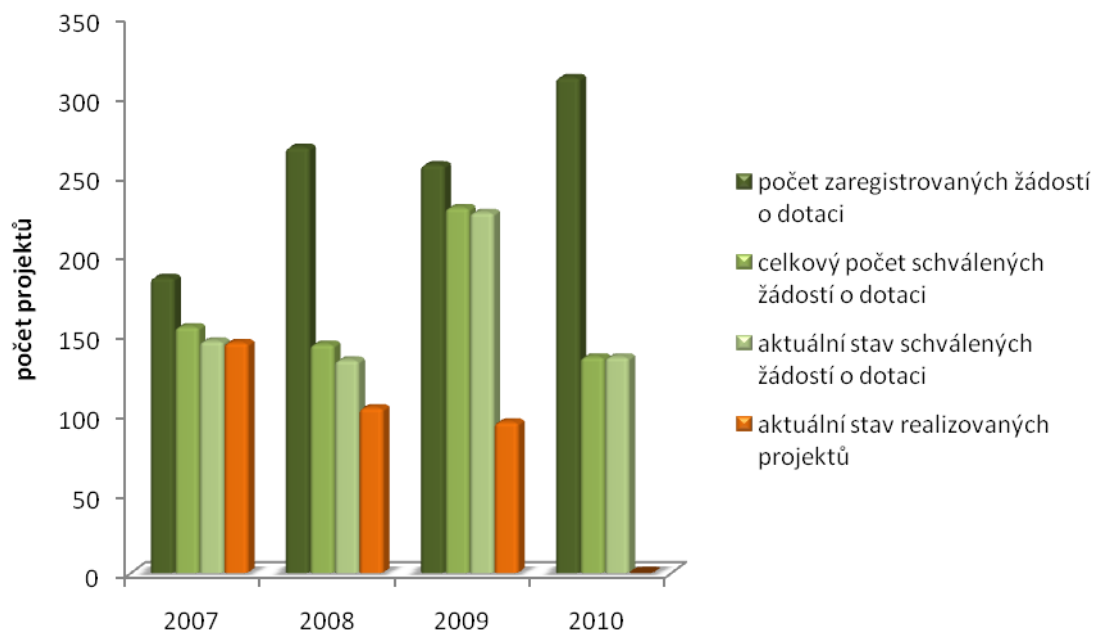
Při porovnání údajů z monitorovacích tabulek k podopatření je patrné, že v počtu předložených žádostí významně převažují žádosti potravinářských podniků (75 %) nad zemědělskými a smíšenými podniky. V případě žadatelů - zemědělských podniků - pak převažuje zaměření na vinařství. Co se týká velikosti podporovaných podniků, pak více než polovinu podpořených podniků tvoří malé podniky.

Při střednědobém hodnocení bylo podopatření ze všech opatření osy I zaměřených na produktivní investice hodnoceno nejkladněji. Přispívá v největší míře k budování silného zemědělsko-potravinářského odvětví prostřednictvím zvyšování efektivity výroby a konkurenceschopnosti podpořených podniků. Přispívá velmi významně k modernizaci podniků díky zavádění nových technologií a významně pomáhá zavádět inovace v podobě nových produktů, především u mikro a malých podniků. Významný je i vliv na zvyšování kvality produkce.

Přestože zjištěná meziroční změna HPH u podpořených podniků vykazuje pokles o cca 484 mil. Kč (18 mil. EUR), změna HPH vykázané v roce 2010 vůči roku 2007 je pozitivní - vypočtený nárůst HPH u podpořených podniků činí 1 342 mil. Kč (51 mil. EUR).

¹⁷ Vzhledem k termínu schvalování žádostí o dotaci nebyly k 31. 12. 2010 dosud podepsány u 16 schválených projektů Dohody o poskytnutí dotace

Graf 5: I.1.3 Přidávání hodnoty zemědělským a potravinářským produktům - porovnání jednotlivých kol příjmů žádostí o dotaci



4.2.3.2 Podopatření I.1.3.2 Spolupráce při vývoji nových produktů, postupů a technologií (resp. inovací) v potravinářství (kód 124)

Podopatření I.1.3.2 je zaměřeno na rozvoj inovací v rámci zemědělsko-potravinářské výroby formou spolupráce se subjekty podílejícími se na výzkumu a vývoji (včetně středních odborných škol). Pod inovací se rozumí vytvoření a zavedení nové technologie, nového výrobního postupu či výrobku. Dále také zlepšení stávající technologie výroby nebo produktu, které vede ke zvýšení efektivity výroby (nikoliv jen z hlediska produkovaného množství), zvýšení konkurenceschopnosti, ke snížení rizika porušení bezpečnosti a jakosti produktu.

Tabulka 41: Podopatření I.1.3.2 Spolupráce při vývoji nových produktů, postupů a technologií (resp. inovací) v potravinářství (kód 124) - přehled plnění indikátorů v roce 2010 a kumulativně

kód opatření	Indikátor	cílová hodnota	dosažený stav za rok 2010	dosažený stav kumulativně	míra plnění
124	O17 - Počet podpořených iniciativ spolupráce	140	6	6	4 %

Tabulka 42: I.1.3.2 Spolupráce při vývoji nových produktů, postupů a technologií (resp. inovací) v potravinářství (kód 124) - přehled čerpání finančních prostředků k 31. 12. 2010

kód opatření	alokace na opatření (tis. EUR)	závazkovaná částka (tis. EUR)	míra plnění	kumulativní platby (tis. EUR)	míra plnění
124	30 616	14 161	46 %	1 656	5 %

Přehled administrace podopatření v roce 2010

V roce 2010 byl vyhlášen příjem žádostí pro opatření v rámci dvou termínů. V rámci 10. kola bylo zaregistrováno 18 žádostí v částce dotace 270 mil. Kč (10 277 tis. EUR). Projekty posuzovala hodnotitelská komise dne 2. 9. 2010, na základě posouzení projektů hodnotitelskou komisí bylo vyhodnoceno 13 projektů jako skutečně inovativní. S ohledem na alokovanou částku pro dané kolo bylo schváleno 11 žádostí s částkou dotace 213 mil. Kč (8 102 tis. EUR). Další příjem žádostí proběhl v rámci 11. kola. Zaregistrováno bylo 12 žádostí v částce dotace 152 mil. Kč (5 800 tis. EUR). Vyhodnocení projektů z hlediska inovativnosti proběhne v roce 2011.

Dále byly v roce 2010 realizovány projekty zaregistrované v předchozích letech. Jedná se o jeden projekt zaměřený na technologii zpracování chmele s částkou dotace 1 219 tis. Kč (47 tis. EUR) z roku 2007, jeden projekt zaměřený na výzkum, vývoj a výrobu kysaného mléčného nápoje s částkou dotace 11 mil. Kč (420 tis. EUR) a čtyři projekty z roku 2009 s částkou dotace 30 mil. Kč (1 189 tis. EUR). Tyto projekty jsou zaměřeny na optimalizaci procesů výroby a zrání trvanlivých fermentovaných masných výrobků, vývoj ovocných náplní s vyšším obsahem ovoce a sníženým obsahem cukrů a konzervačních látek, zlepšování nutričního profilu tepelně opracovaného masa a zeleniny a inovace technologie výroby šunek s prodloužením trvanlivosti bez konzervantů.

Celkové platby v roce 2010 dosáhly částky 42 mil. Kč (1 656 tis. EUR) a proplaceno bylo 6 projektů.

Tabulka 43: Podopatření I.1.3.2 Spolupráce při vývoji nových produktů, postupů a technologií (resp. inovací) v potravinářství (kód 124) - přehled administrace v roce 2010 pro Žádosti o dotaci zaregistrované v roce 2010

Opatření I.1.3.1 Přidávání hodnoty zemědělským a potravinářským produktům /Podopatření I.1.3.2 Spolupráce při vývoji nových produktů, postupů a technologií (resp. inovací) v potravinářství (kód 124)	Celkem	
	Počet žádostí /projektů	Veřejné výdaje (000 EUR)
Zaregistrované žádosti	30	16 078
Zamítnuté nebo neschválené žádosti	9	3 927
Schválené žádosti	11	8 102
Žádosti ke schválení (v administraci)	10	0
Podepsané Dohody	10	6 890
Proplacené žádosti (tj. realizované projekty)	0	0

Zdroj: IS SZIF

Tabulka 44: Podopatření I.1.3.2 Spolupráce při vývoji nových produktů, postupů a technologií (resp. inovací) v potravinářství (kód 124) - přehled administrace v roce 2010 pro Žádosti o dotaci zaregistrované v roce 2009

Opatření I.1.3.1 Přidávání hodnoty zemědělským a potravinářským produktům /Podopatření I.1.3.2 Spolupráce při vývoji nových produktů, postupů a technologií (resp. inovací) v potravinářství (kód 124)	Celkem	
	Počet žádostí /projektů	Veřejné výdaje (000 EUR)
Proplacené žádosti (tj. realizované projekty)	4	1 189



Tabulka 45: Podopatření I.1.3.2 Spolupráce při vývoji nových produktů, postupů a technologií (resp. inovací) v potravinářství (kód 124) - přehled administrace v roce 2010 pro Žádosti o dotaci zaregistrované v roce 2008

Opatření I.1.3.1 Přidávání hodnoty zemědělským a potravinářským produktům /Podopatření I.1.3.2 Spolupráce při vývoji nových produktů, postupů a technologií (resp. inovací) v potravinářství (kód 124)	Celkem	
	Počet žádostí /projektů	Veřejné výdaje (000 EUR)
Proplacené žádosti (tj. realizované projekty)	1	420

Tabulka 46: Podopatření I.1.3.2 Spolupráce při vývoji nových produktů, postupů a technologií (resp. inovací) v potravinářství (kód 124) - přehled administrace v roce 2010 pro Žádosti o dotaci zaregistrované v roce 2007

Opatření I.1.3.1 Přidávání hodnoty zemědělským a potravinářským produktům /Podopatření I.1.3.2 Spolupráce při vývoji nových produktů, postupů a technologií (resp. inovací) v potravinářství (kód 124)	Celkem	
	Počet žádostí /projektů	Veřejné výdaje (000 EUR)
Proplacené žádosti (tj. realizované projekty)	1	47

Celkový stav administrace podopatření k 31. 12. 2010 - souhrn a zhodnocení

Tabulka 47: Podopatření I.1.3.2 Spolupráce při vývoji nových produktů, postupů a technologií (resp. inovací) v potravinářství (kód 124) - souhrn administrace (kumulativně od 1. 1. 2007 - 31. 12. 2010)

Opatření I.1.3.1 Přidávání hodnoty zemědělským a potravinářským produktům / Podopatření I.1.3.2 Spolupráce při vývoji nových produktů, postupů a technologií (resp. inovací) v potravinářství (kód 124)	Celkem	
	Počet žádostí /projektů	Veřejné výdaje (000 EUR)
Zaregistrované žádosti	48	26 115
Schválené projekty	22	14 161
Podepsané Dohody	21	12 949
Žádosti ke schválení (v administraci)	10	4 048
Proplacené žádosti (tj. realizované projekty)	6	1 656

Zdroj: IS SZIF

V rámci podopatření I.1.3.2 je plánováno podpořit průměrně 20 iniciativ spolupráce ročně. Skutečně realizovaných iniciativ spolupráce je oproti plánovanému počtu výrazně nižší. Dosud bylo realizováno jen 6 inovativních projektů s dotací 42 mil. Kč (1 656 tis. EUR). Tento stav lze přisuzovat poměrně náročné přípravě projektů jak časové, tak finanční. Z dosavadního vývoje počtu předkládaných žádostí však lze konstatovat, že se zájem žadatelů o tento typ projektů zvyšuje. Od roku 2010 jsou také vyhlašovány výzvy pro příjem žádostí s vyšší frekvencí.

Zaměření inovativních projektů má široké spektrum od optimalizace procesů výroby přes inovaci technologií pro zlepšení senzorických vlastností a trvanlivosti potravin až po návrhy nových produktů. Opatření prozatím nelze vyhodnotit skutečně robustním způsobem, poněvadž většina projektů buď ještě nebyla ukončena, nebo se nachází ve stádiu testovacího provozu nové technologie. U podpořených podniků byla zjištěna negativní meziroční změna HPH, tj. pokles o cca 41 mil. Kč (1 562 tis. EUR).

4.2.4 Opatření I.1.4 Pozemkové úpravy (kód 125)

Pozemkové úpravy jsou jedním z klíčových faktorů pro rozvoj venkova. Prostřednictvím tohoto opatření je řešena problematika vlastnických vztahů pozemkové držby, nedostatečná zemědělská infrastruktura či absence prvků ekologické stability krajiny. Opatření také nepřímo napomáhá rozvoji podnikání a má nesporný efekt v oblasti udržitelného rozvoje krajiny. Opatření Pozemkové úpravy napomáhá k racionálnímu prostorovému uspořádání pozemků všech vlastníků půdy v daném katastrálním území. Slouží k zaměření řešeného území, k reálnému vytyčení pozemků v terénu a k realizaci potřebných opatření v území (plán společných zařízení).

Tabulka 48: Opatření I I.1.4 Pozemkové úpravy (kód 125)- přehled plnění indikátorů v roce 2010 a kumulativně

kód opatření	Indikátor	cílová hodnota	dosažený stav za rok 2010	dosažený stav kumulativně	míra plnění
125	O18 - Počet podporovaných operací	1 210	185	277	23 %
	O19 - Celkový objem investic (tis. EUR)	173 848	46 877	62 834	36 %

Tabulka 49: Opatření I I.1.4 Pozemkové úpravy (kód 125) - přehled čerpání finančních prostředků k 31. 12. 2010

kód opatření	alokace na opatření (tis. EUR)	závazková částka (tis. EUR)	míra plnění	kumulativní platby (tis. EUR)	míra plnění
125	173 848	91 897	53 %	54 469	31 %

Přehled administrace opatření v roce 2010

V roce 2010 nebyla vyhlášena nová výzva pro příjem dotací v rámci opatření, a to v návaznosti na stanovisko MV PRV v rámci projednávání harmonogramu výzev na rok 2011.

V roce 2010 tak probíhala pouze administrace projektů zaregistrovaných v předchozích letech. Z projektů zaregistrovaných v roce 2009 bylo 13. 10. 2010 schváleno 116 projektů, aktuální výše požadavku na dotaci u těchto projektů činí 769 mil. Kč (29 145 tis. EUR). K 31. 12. 2010 bylo podepsáno 115 Dohod o poskytnutí dotace. Realizován nebyl k tomuto datu žádný projekt. Z projektů zaregistrovaných v roce 2008 bylo v roce 2010 realizováno 34 projektů a proplacena dotace 133 mil. Kč (5 251 tis. EUR). Z projektů zaregistrovaných v roce 2007 bylo realizováno 152 projektů a proplacena dotace 882 mil. Kč (34 226 tis. EUR).

Celkové platby v roce 2010 dosáhly částky 1 015 mil. Kč (39 477 tis. EUR) a proplaceno bylo 185 projektů.

Tabulka 50: Opatření I.1.4 Pozemkové úpravy (kód 125) - přehled administrace v roce 2010 pro Žádosti o dotaci zaregistrované v roce 2009

Opatření I.1.4 Pozemkové úpravy (kód 125)	Celkem	
	Počet žádostí /projektů	Veřejné výdaje (000 EUR)
Schválené žádosti	116	29 256
Podepsané Dohody	115	29 145
Proplacené žádosti (tj. realizované projekty)	0	0

Zdroj: IS SZIF

Tabulka 51: Opatření I.1.4 Pozemkové úpravy (kód 125) - přehled administrace v roce 2010 pro Žádosti o dotaci zaregistrované v roce 2008

Opatření I.1.4 Pozemkové úpravy (kód 125)	Celkem	
	Počet žádostí /projektů	Veřejné výdaje (000 EUR)
Proplacené žádosti (tj. realizované projekty)	34	5 251

Zdroj: IS SZIF

Tabulka 52: Opatření I.1.4 Pozemkové úpravy (kód 125) - přehled administrace v roce 2010 pro Žádosti o dotaci zaregistrované v roce 2007

Opatření I.1.4 Pozemkové úpravy (kód 125)	Celkem	
	Počet žádostí /projektů	Veřejné výdaje (000 EUR)
Proplacené žádosti (tj. realizované projekty)	152	34 226

Zdroj: IS SZIF

Celkový stav administrace opatření k 31. 12. 2010 – souhrn a zhodnocení

Tabulka 53: Opatření I.1.4 Pozemkové úpravy (kód 125) - souhrn administrace (kumulativně od 1. 1. 2007 - 31. 12. 2010)

Opatření I.1.4 Pozemkové úpravy (kód 125)	Celkem	
	Počet žádostí /projektů	Veřejné výdaje (000 EUR)
Zaregistrované žádosti	537	110 622
Schválené žádosti	436	91 897
Podepsané Dohody	435	91 796
Žádosti ke schválení (v administraci)	0	0
Proplacené žádosti (tj. realizované projekty)	277	54 469

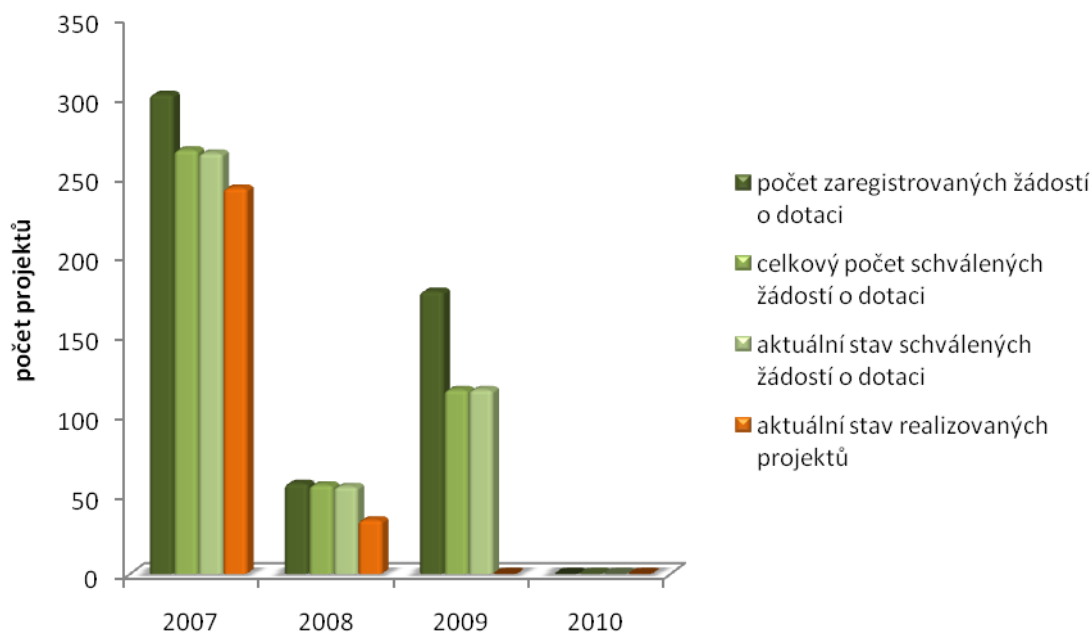
Zdroj: IS SZIF

K 31. 12. 2010 bylo realizováno a proplaceno 277 projektů v částce 1 414 mil. Kč (54 469 tis. EUR), celkové investice u podpořených projektů dosáhly 62 834 tis. EUR, což představuje cca 36 % naplnění stanoveného cíle (173 847 tis. EUR celkových investic). V rámci opatření I.1.4 byl stanoven cíl podpořit 1 210 akcí (včetně 20 akcí v rámci Health Check) za období. Vzhledem k počtu schválených projektů a stavu proplácení a závazkování (vyčerpáno

je k 31. 12. 2010 31 % alokace, závazky tvoří 53 % alokace opatření) pravděpodobně nebude této hodnoty dosaženo. Důvodem je směřování téměř 90 % projektů do záměru d), kde jsou realizovány finančně náročnější projekty společných zařízení, jejichž průměrná výše dotace dosahuje cca 6 mil. Kč (cca 230 tis. EUR), což snižuje celkový dosažitelný počet podpořených projektů.

Střednědobé hodnocení prokázalo jednoznačný přínos opatření k akceleraci pozemkových úprav v ČR, a to zejména v oblasti jejich fyzické realizace. Opatření se tedy významnou měrou podílí na tom, aby se zmenšoval podíl pozemkových úprav, které sice byly naplánovány, vyměřeny a zapsány do katastru nemovitostí, ale v důsledku nedostatečných finančních prostředků nebyla fyzicky realizována společná zařízení, bez nichž není možné považovat pozemkovou úpravu za ukončenou. V této akceleraci fyzické realizace (ve většině případů již dříve naplánovaných a zapsaných) pozemkových úprav je tak nutné vidět největší přínos opatření.

Graf 6: I.1.4 Pozemkové úpravy - porovnání jednotlivých kol příjmů žádostí o dotaci



4.2.5 Opatření I.2.1 Seskupení producentů (kód 142)

Opatření řeší zejména problém slabého postavení zemědělců na trhu, slabou vyjednávací pozici vůči zpracovatelům a odběratelům. Podpora se poskytuje na zakládání a činnost organizací výrobců, zejména na přizpůsobení produkce členů seskupení požadavkům trhu, společné uvádění zboží na trh, včetně jeho přípravy k prodeji, centralizace prodeje a dodávky odběratelům a stanovení společných pravidel pro informace o produkci.

Tabulka 54: Opatření I.2.1 Seskupení producentů (kód 142) - přehled plnění indikátorů v roce 2010 a kumulativně

kód opatření	Indikátor	cílová hodnota	dosažený stav za rok 2010	dosažený stav kumulativně	míra plnění
142	O26 - Počet podporovaných seskupení producentů	60	0	0	0 %
	O27 – Obrat podporovaných seskupení producentů (tis. EUR)	168 000	0	0	0 %

Tabulka 55: Opatření I.2.1 Seskupení producentů (kód 142) - přehled čerpání finančních prostředků k 31. 12. 2010

kód opatření	alokace na opatření (tis. EUR)	závazková částka (tis. EUR)	míra plnění	kumulativní platby (tis. EUR)	míra plnění
142	16 726	14 854	89 %	7 029	42 %

Příjem žádostí v rámci tohoto opatření nebyl v roce 2010 vyhlášen. Spuštění opatření může být realizováno nejdříve po doplacení závazků v rámci HRDP z minulého programovacího období. Zařazení do opatření probíhalo v letech 2005 a 2006 a celkem bylo zařazeno 375 seskupení producentů. V roce 2010 byly pouze propláceny závazky z předchozího programového období, požadovaná výše plateb činila cca 53 mil. Kč (2 144 tis. EUR). Kumulativně bylo proplaceno z alokace opatření v PRV cca 177 mil. Kč (7 029 tis. EUR) celkových veřejných výdajů.

Původní plánované cílové hodnoty pro opatření v rámci PRV byly 60 seskupení producentů s obratem 168 mil. EUR. Vzhledem k dosavadnímu nespouštění opatření budou v rámci změn programového dokumentu v roce 2011 plánované cíle přehodnoceny a případně upraveny.

Přehled administrace podopatření v roce 2010

Závazky HRDP

Tabulka 56: Opatření I.2.1 Seskupení producentů (kód 142) - přehled administrace v roce 2010 pro Žádosti o dotaci zaregistrované v roce 2010

Opatření I.2.1 Seskupení producentů (kód 142).	Celkem	
	Počet žádostí	Veřejné výdaje (000 EUR)
Zaregistrované žádosti	203	2 288
Zamítnuté nebo neschválené žádosti	23	NA
Schválené žádosti /vydaná Rozhodnutí	178	1 988
Žádosti ke schválení (v administraci)	2	NA
Proplacené žádosti	176 ¹⁸	2 144

Zdroj: IS SZIF

¹⁸ 2 schválené žádosti dosud nebyly proplaceny.

Celkový stav administrace podopatření k 31. 12. 2010

Závazky HRDP

Tabulka 57: Opatření I.2.1 Seskupení producentů (kód 142) - souhrn administrace (kumulativně od 1. 1. 2007 - 31. 12. 2010)

Opatření I.2.1 Seskupení producentů (kód 142).	Celkem	
	Počet žádostí	Veřejné výdaje (000 EUR)
Zaregistrované žádosti	1 038	24 339
Zamítnuté nebo neschválené žádosti	283	NA
Schválené žádosti /vydaná Rozhodnutí	753	14 854 ¹⁹
Žádosti ke schválení (v administraci)	2	NA
Proplacené žádosti kumulativně	751	14 823
Proplacené žádosti z rozpočtu PRV	576	7 029

Zdroj: IS SZIF

4.2.6 Opatření I.3.1 Další odborné vzdělávání a informační činnost (kód 111)

Opatření sleduje jeden ze strategických cílů Společenství, kterým jsou investice do lidského kapitálu. Proto je podpora zaměřena na připravenost a informovanost v oblasti inovací vedoucích jak ke zlepšení konkurenceschopnosti zemědělství a lesnictví, tak k potřebné a různorodé diverzifikaci zemědělské činnosti. Opatření má průřezový charakter a kromě osy I bude využíváno také témat v rámci osy II. Podpora je cílena na vzdělávací projekty zaměřené na získávání a prohlubování znalostí, šíření informací k jednotlivým opatřením PRV a k cílům Společné zemědělské politiky, a to především v oblasti:

- zákonných požadavků na hospodaření, dobrých zemědělských a ekologických podmínek a správné zemědělské praxe včetně požadavků na cross-compliance
- přidávání hodnoty zemědělským produktům, bezpečnost, kvalita a hygienické požadavky na výrobu potravin, včetně zavádění systémů jakosti a správné výrobní a hygienické praxe,
- zavádění nových výrobních metod a technologií,
- zvyšování efektivnosti a konkurenceschopnosti hospodaření subjektů působících v resortu,
- zaměření na problematiku zachování a údržby krajiny a ochrany životního prostředí v souvislosti se zemědělským/lesnickým hospodařením, požadavků správného lesnického a lesnicko-environmentálního hospodaření, na problémy související s erozí půdy, znečišťováním vod, na pomoc při snižování energetické zátěže, zvyšování biodiverzity a rozmanitosti krajiny.

Tabulka 58: Opatření I.3.1 Další odborné vzdělávání a informační činnost (kód 111) - přehled plnění indikátorů v roce 2010 a kumulativně

kód opatření	Indikátor	cílová hodnota	dosažený stav za rok 2010	dosažený stav kumulativně	míra plnění
111	O1 - Počet účastníků školení	119 000	13 356	29 403	24 %
	O2 – Počet dnů školení	140 000	13 100	33 425	25 %

¹⁹ V roce 2007 a 2008 byly ještě částečně hrazeny platby z rozpočtu HRDP, počty i částky jsou kumulativní

Tabulka 59: Opatření I.3.1 Další odborné vzdělávání a informační činnost (kód 111) - přehled čerpání finančních prostředků k 31. 12. 2010

kód opatření	alokace na opatření (tis. EUR)	závazkovaná částka (tis. EUR)	míra plnění	kumulativní platby (tis. EUR)	míra plnění
111	12 524	6 904	55 %	2 583	21 %

Přehled administrace opatření v roce 2010

V roce 2010 bylo v rámci tohoto opatření zaregistrováno 151 projektů s celkovým finančním požadavkem na dotaci 97 mil. Kč (3 677 tis. EUR). Dne 4. 11. 2010 byly schváleny ke spolufinancování 104 projekty, vzhledem k ukončení administrace u 1 projektu byly k 31. 12. 2010 v administraci 103 schválené projekty v částce 73 mil. Kč (2 794 tis. EUR). Vzhledem k termínu schvalování bylo v roce 2010 podepsáno jen 95 Dohod o poskytnutí dotace, zbývající budou podepsány začátkem roku 2011.

V rámci administrace předchozího kola příjmu žádostí bylo podepsáno 5 zbývajících Dohod o poskytnutí dotace na základě žádostí zaregistrovaných v roce 2009. Z projektů registrovaných v roce 2009 bylo v roce 2010 realizováno a proplaceno 25 projektů v částce 17 mil. Kč (586 tis. EUR). Dále probíhaly platby na základě žádostí z předchozích let. Z projektů registrovaných v roce 2008 bylo v roce 2010 realizováno a proplaceno 24 projektů v částce 12 mil. Kč (482 tis. EUR). Z projektů registrovaných v roce 2007 bylo v roce 2010 realizováno a proplaceno 9 projektů v částce 6 mil. Kč (232 tis. EUR).

Celkové platby v roce 2010 dosáhly částky 33 mil. Kč (1 300 tis. EUR) a proplaceno bylo 58 projektů.

Tabulka 60: Opatření I.3.1 Další odborné vzdělávání a informační akce (kód 111) - přehled administrace v roce 2010 pro Žádosti o dotaci zaregistrované v roce 2010

Opatření I.3.1 Další odborné vzdělávání a informační akce (kód 111)	Celkem	
	Počet žádostí /projektů	Veřejné výdaje (000 EUR)
Zaregistrované žádosti	151	3 677
Zamítnuté nebo neschválené žádosti	48	882
Schválené žádosti	103	2 795
Žádosti ke schválení (v administraci)	0	0
Podepsané Dohody	95 ²⁰	2 668
Proplacené žádosti (tj. realizované projekty)	0	0

Zdroj: IS SZIF

²⁰ Vzhledem k termínu schvalování žádostí o dotaci nebyly k 31. 12. 2010 dosud podepsány u 8 schválených projektů Dohody o poskytnutí dotace

Tabulka 61: Opatření I.3.1 Další odborné vzdělávání a informační akce (kód 111) - přehled administrace v roce 2010 pro Žádosti o dotaci zaregistrované v roce 2009

Opatření I.3.1 Další odborné vzdělávání a informační akce (kód 111)	Celkem	
	Počet žádostí /projektů	Veřejné výdaje (000 EUR)
Podepsané Dohody	5	145
Proplacené žádosti (tj. realizované projekty)	25	586

Zdroj: IS SZIF

Tabulka 62: Opatření I.3.1 Další odborné vzdělávání a informační akce (kód 111) - přehled administrace v roce 2010 pro Žádosti o dotaci zaregistrované v roce 2008

Opatření I.3.1 Další odborné vzdělávání a informační akce (kód 111)	Celkem	
	Počet žádostí /projektů	Veřejné výdaje (000 EUR)
Proplacené žádosti (tj. realizované projekty)	24	482

Zdroj: IS SZIF

Tabulka 63: Opatření I.3.1 Další odborné vzdělávání a informační akce (kód 111) - přehled administrace v roce 2010 pro Žádosti o dotaci zaregistrované v roce 2007

Opatření I.3.1 Další odborné vzdělávání a informační akce (kód 111)	Celkem	
	Počet žádostí /projektů	Veřejné výdaje (000 EUR)
Proplacené žádosti (tj. realizované projekty)	9	232

Zdroj: IS SZIF

Celkový stav administrace opatření k 31. 12. 2010 - souhrn a zhodnocení

Tabulka 64: Opatření I.3.1 Další odborné vzdělávání a informační akce (kód 111) - souhrn administrace (kumulativně od 1. 1. 2007 - 31. 12. 2010)

Opatření I.3.1 Další odborné vzdělávání a informační akce (kód 111)	Celkem	
	Počet žádostí /projektů	Veřejné výdaje (000 EUR)
Zaregistrované žádosti	396	9 281
Schválené žádosti	278	6 904
Podepsané Dohody	270 ²⁰	6 777
Žádosti ke schválení (v administraci)	0	0
Proplacené žádosti (tj. realizované projekty)	119	2 583

Zdroj: IS SZIF

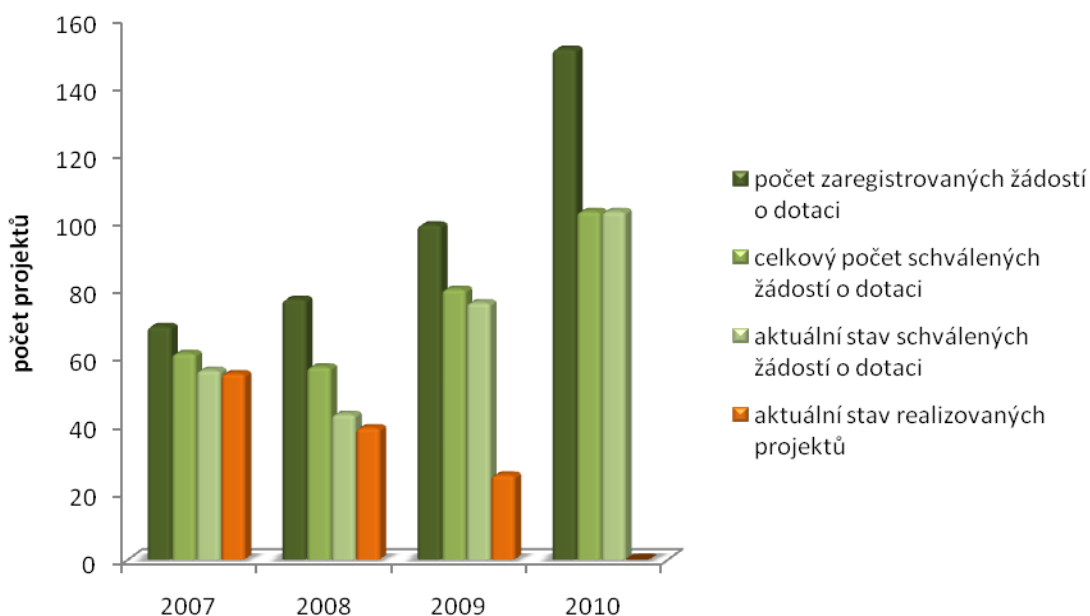
V rámci opatření I.3.1 je plánováno podpořit 17 000 účastníků vzdělávacích a informačních akcí ročně, celkem tedy 119 000 účastníků za programové období. V rámci dosud realizovaných 119 vzdělávacích projektů bylo proškolen téměř 30 000 účastníků informačních a vzdělávacích akcí, převážná většina z nich byla školená v sektoru zemědělství. Podstatně vyšší podíl účastníků tvořili muži. Realizované vzdělávací akce v souhrnu trvaly téměř 2 000 dní, v přepočtu na počet dnů poskytnutého školení jednotlivým účastníkům se jedná o více než 33 tis.



člověko/dnů. V porovnání s plánovanými cíli to v prvním případě znamená 25% úspěšnost, v druhém případě 24 % úspěšnost, což koresponduje s mírou čerpání rozpočtu na opatření.

Rozpočet opatření byl k 31. 12. 2010 vyčerpán z 21 %, míra závazkování dosáhla 55 % alokace. Ze závěrů střednědobého hodnocení vyplývá, že alokovaná finanční podpora v rámci opatření přispívá ke zvyšování vzdělanosti a informovanosti, a tím ke zlepšení udržitelného hospodaření s půdou, včetně udržitelného využívání ostatních přírodních zdrojů v užívání subjektů působících v oblasti zemědělství, lesnictví, ale i potravinářství. Efekt z opatření lze spatřovat v deklarovaném dopadu na zvyšování produktivity práce v podnicích, jejichž zaměstnanci a vlastníci se zúčastnili podpořených vzdělávacích a informačních akcí a dále na zvýšení konkurenceschopnosti v důsledku zavádění nových technologií a inovačních postupů.

Graf 7: I.3.1 Další odborné vzdělávání a informační akce - porovnání jednotlivých kol příjmů žádostí o dotaci



4.2.7 Opatření I.3.2 Zahájení činnosti mladých zemědělců (kód 112)

Opatření je spojeno se strategickým cílem zlepšení konkurenceschopnosti zemědělství. Zaměřuje se na podporu rozvoje dynamického podnikání u zemědělců v nižší věkové kategorii a tím příznivé ovlivňování věkové struktury zemědělců. Působí tak proti odchodu mladých pracovníků ze zemědělství a mělo by zlepšovat procento zaměstnanosti ve venkovských oblastech.

Dotace je zaměřena na investice v zemědělské výrobě a je určena mladým začínajícím zemědělským podnikatelům. Dotace je vyplácena formou taxativní částky určené k zahájení a rozvoji podnikatelské činnosti a realizaci podnikatelského plánu ve dvou splátkách (1. splátka = zálohová platba a 2. splátka = konečná platba).

Tabulka 65: Opatření I.3.2 Zahájení činnosti mladých zemědělců (kód 112) - přehled plnění indikátorů v roce 2010 a kumulativně

kód opatření	Indikátor	cílová hodnota	dosažený stav za rok 2010	dosažený stav kumulativně	míra plnění
112	O3 - Počet mladých zemědělců, kterým se dostalo podpory	1 500	627	1 120	75 %
	O4 - Celkový objem investic (tis. EUR)	57 660	19 008	65 098	113 %

Tabulka 66: Opatření I.3.2 Zahájení činnosti mladých zemědělců (kód 112) - přehled čerpání finančních prostředků k 31. 12. 2010

kód opatření	alokace na opatření (tis. EUR)	závazkovaná částka (tis. EUR)	míra plnění	kumulativní platby (tis. EUR)	míra plnění
112	57 660	46 626	81 %	36 880	64 %

Přehled administrace opatření v roce 2010

V roce 2010 bylo v rámci opatření zaregistrováno 889 podnikatelských plánů s celkovým finančním požadavkem na dotaci 975 mil. Kč (37 051 tis. EUR), což představuje stálý nárůst žádostí od roku 2007, který několikanásobně převyšuje roční alokaci opatření. Ze žádostí zaregistrovaných v roce 2010 bylo k 31. 12. 2010 v administraci 281 schválených žádostí v celkové částce dotace 309 mil. Kč (11 755 tis. EUR). Zálohové platby byly poskytnuty celkem 279 subjektům s podepsanou Dohodou, a to ve výši 140 mil. Kč (5 438 tis. EUR).

Dále byly v roce 2010 propláceny po kontrole plnění podnikatelského plánu druhé splátky žadatelům registrovaným v předchozích letech. Ze žádostí o dotaci předložených v roce 2009 bylo proplaceno 255 druhých splátek. Realizováno tak bylo 255 podnikatelských plánů ve výši dotace 262 mil. Kč (10 307 tis. EUR). Ze žádostí o dotaci předložených v roce 2008 bylo proplaceno 82 druhých splátek. Realizováno tak bylo 82 podnikatelských plánů ve výši dotace 85 mil. Kč (3 398 tis. EUR). Ze žádostí o dotaci předložených v roce 2007 bylo proplaceno 11 druhých splátek. Realizováno tak bylo 11 podnikatelských plánů ve výši dotace 11 mil. Kč (404 tis. EUR). V roce 2010 tak bylo kompletně podpořeno 348 podnikatelských plánů s dotací 358 mil. Kč (14 110 tis. EUR) a 279 subjektů zálohovou platbou. Celkem tedy bylo podpořeno 627 subjektů.

Tabulka 67: Opatření I.3.2 Zahájení činnosti mladých zemědělců (kód 112) - přehled administrace Žádostí o dotaci zaregistrovaných v roce 2010

Opatření I.3.2 Zahájení činnosti mladých zemědělců (kód 112)	Celkem	
	Počet žádostí /projektů	Veřejné výdaje (000 EUR)
Zaregistrované žádosti	889	37 051
Zamítnuté nebo neschválené žádosti	608	25 296
Schválené žádosti	281	11 755
Žádosti ke schválení (v administraci)	0	0
Podepsané Dohody	281	11 755
Proplacené žádosti (zálohové platby)	279	5 438
Realizované podnikatelské plány	0	0

Zdroj: IS SZIF

Tabulka 68: Opatření I.3.2 Zahájení činnosti mladých zemědělců (kód 112) - přehled administrace v roce 2010 pro Žádosti o dotaci zaregistrované v roce 2009

Opatření I.3.2 Zahájení činnosti mladých zemědělců (kód 112)	Celkem	
	Počet žádostí /projektů	Veřejné výdaje (000 EUR)
Proplacené žádosti (2. splátky)	255	5 332
Realizované podnikatelské plány ²¹	255	10 307

Zdroj: IS SZIF

Tabulka 69: Opatření I.3.2 Zahájení činnosti mladých zemědělců (kód 112) - přehled administrace v roce 2010 pro Žádosti o dotaci zaregistrované v roce 2008

Opatření I.3.2 Zahájení činnosti mladých zemědělců (kód 112)	Celkem	
	Počet žádostí /projektů	Veřejné výdaje (000 EUR)
Proplacené žádosti (2. splátky)	82	1 726
Realizované podnikatelské plány	82	3 398

Zdroj: IS SZIF

Tabulka 70: Opatření I.3.2 Zahájení činnosti mladých zemědělců (kód 112) - přehled administrace v roce 2010 pro Žádosti o dotaci zaregistrované v roce 2007

Opatření I.3.2 Zahájení činnosti mladých zemědělců (kód 112)	Celkem	
	Počet žádostí /projektů	Veřejné výdaje (000 EUR)
Proplacené žádosti (2. splátky, dorovnání rozdílů kurzů) ²²	13	200
Realizované podnikatelské plány	11	404

Zdroj: IS SZIF

Celkový stav administrace opatření k 31. 12. 2010 - souhrn a zhodnocení

Tabulka 71: Opatření I.3.2 Zahájení činnosti mladých zemědělců (kód 112) - souhrn administrace (kumulativně od 1. 1. 2007 - 31. 12. 2010)

Opatření I.3.2 Zahájení činnosti mladých zemědělců (kód 112)	Celkem	
	Počet žádostí /projektů	Veřejné výdaje (000 EUR)
Zaregistrované žádosti	2 599	107 913
Schválené žádosti	1 122	46 626
Podepsané Dohody	1 122	46 626
Žádosti ke schválení (v administraci)	0	0
Proplacené žádosti (všechny typy plateb)	1 905	36 880
Realizované podnikatelské plány	698	28 397

Zdroj: IS SZIF

²¹ Částka zahrnuje zálohovou platbu i doplatek vyplacený v roce 2010

²² Na základě požadavku auditu BDO byly žadatelům zaregistrovaným v roce 2007 pro 2. splátku dorovnány formou třetí platby kurzové rozdíly plateb původně vypočtených dle měsíčního kurzu (doplatek byl přepočten na roční kurz ECB)

Kumulativní tabulka uvádí aktuální stav schválených podnikatelských plánů – tj. 1 122 dosud schválených plánů v celkové částce dotace cca 46 626 tis. EUR. V rámci opatření I.3.2 je plánováno podpořit celkem 1 500 subjektů v průběhu programovacího období. Dosud bylo kompletně podpořeno 698 podnikatelských plánů, zálohovou platbu obdrželo 1 120 subjektů. Vzhledem k počtu schválených podnikatelských plánů lze usuzovat, že cíl opatření bude naplněn. Z celkové alokace na opatření bylo dosud proplaceno 64 %, míra závazkování činí cca 81 %.

Zájem o zemědělskou činnost je ze strany mladých osob v ČR vysoký. To dokládá trvale výrazný převis žádostí o dotaci nad finančními možnostmi jednotlivých kol výzev a uspokojivé průběžné plnění indikátorů. Bohužel vysoký převis poptávky nad možnostmi opatření s sebou přináší i relativně velké množství neuspokojených žadatelů. Celá řada z nich však svoji zemědělskou činnost zahájí a provozuje i bez podpory a rozšiřují tak skupinu potenciálních žadatelů z dalších opatření osy I a osy II. Celkové investice vyvolané podporou z PRV u schválených projektů dosáhly výše 1 711 mil. Kč (65 098 tis. EUR), což ve srovnání s plánovanou hodnotou cca 58 mil. EUR znamená úspěšné plnění cílů. Podpora z opatření s sebou přináší i poměrně vysoké výdaje realizované ze zdrojů příjemců.

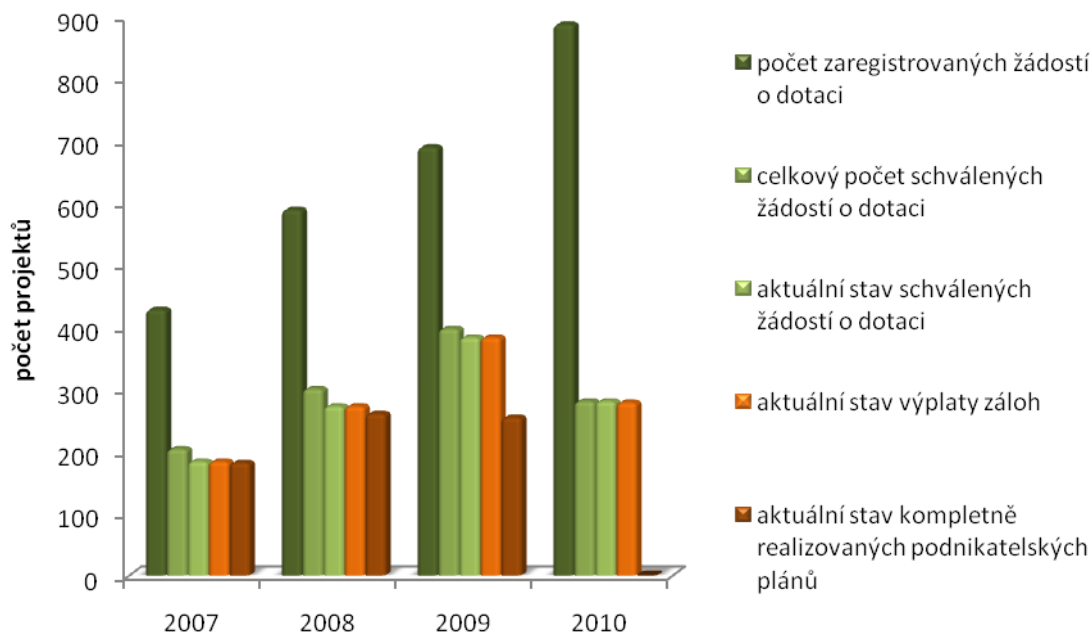
Téměř dvě třetiny mladých začínajících zemědělců fyzických osob tvoří muži. Oproti předchozím letům se navýšil podíl mladých začínajících zemědělců, kteří navazují svou činností na předané hospodářství v rámci opatření I.3.3 Předčasné ukončení zemědělské činnosti, jde o cca 19 % schválených žádostí. Co se týká zaměření zemědělských podniků, pak převažujícím typem odvětví podnikání je smíšená rostlinná a živočišná výroba, polní plodiny a dále pasoucí se hospodářská zvířata. Minimální zájem začínajících podnikatelů je o samostatný chov prasat a drůbeže, či o odvětví mléka, což koresponduje s celkovou situací v zemědělství v ČR.

Ze střednědobého hodnocení vyplývá, že podíl osob s vysokoškolským vzděláním vstupujících do zemědělství vysoce převažuje podíl vysokoškolsky vzdělaných osob v celé populaci ČR. Předchozí praxe a věk mladých zemědělců jsou také velmi uspokojivé. Rekvalifikace je využívána v relativně malé míře – zhruba ve dvou pětinach případů. Významnou část zde tvoří ženy přebírající hospodářství od jiné osoby.

Opatření částečně přispívá ke strukturálním úpravám hospodářství. Na převzetí hospodářství od staršího zemědělce je zaměřeno cca 37 % dosud podpořených projektů. Zhruba u třetiny z těchto subjektů pak opatření přispívá k restrukturalizaci (= změna výměry hospodářství, změna výrobního zaměření podniku). Polovina zachovává původní hospodářské zaměření a rozsah, tj. dotace čerpá na obnovu a rozvoj, nikoliv na změnu sektorového zaměření farmy.

Hodnota sledovaného výsledkového indikátoru - nárůst HPH u podporovaných podniků – nebyla v roce 2010 šetřena.

Graf 8: I.3.2 Zahájení činnosti mladých zemědělců - porovnání jednotlivých kol příjmů žádostí o dotaci



4.2.8 Opatření I.3.3 Předčasné ukončení zemědělské činnosti (kód 113)

Podporou v rámci tohoto opatření je zejména řešen problém nepříznivé věkové struktury zemědělců a nízký příliv mladých pracovníků do zemědělství. Obdobně jako u opatření I.3.2 Zahájení činnosti mladých zemědělců má opatření I.3.3 za cíl zlepšení věkové struktury zemědělců a přispěje tak k vyšší výkonnosti zemědělských podniků a intenzivnějšímu zavádění inovací. Opatření motivuje starší zemědělce po dosažení věku 55 let ukončit aktivní zemědělskou činnost a předat (postoupit) svůj podnik mladším zemědělcům, což může přispět k posílení ekonomické a sociální dimenze trvalé udržitelnosti zemědělství a venkova. Žájemci o dotaci mohou podávat Žádosti o dotaci (vstup do programu) kontinuálně na příslušných regionálních odborech SZIF.

Následně žadatel (postupitel zemědělského podniku) podává První žádost o proplacení (dále jen „PŽoP“) společně s doložením převodu podniku, a to v termínu stanoveném v projektu, nejpozději však do 12 měsíců ode dne podání Žádosti o dotaci. V případě, že SZIF dojde kontrolou žádosti k závěru, že podmínky pro schválení PŽoP jsou splněny, je žadatel písemně vyzván k podpisu Dohody a následně dojde k proplacení dotace. K PŽoP je vždy vztažena také plocha převedené zemědělské půdy (počet uvolněných hektarů). Vzhledem k víceletému typu podpory podává žadatel (postupitel podniku) pro vyplacení dotace v následujících letech účasti v opatření Žádost o proplacení (dále jen „ŽoP“), a to každoročně vždy do 15. 2. daného roku účasti v opatření. Dotace je proplacena na základě provedení administrativní kontroly, která ověřuje splnění podmínek pro schválení žádosti. Žadatel je tato skutečnost oznámena formou Sdělení o výši přiznané dotace pro daný kalendářní rok.

Tabulka 72: Opatření I.3.3 Předčasné ukončení zemědělské činnosti (kód 113) - přehled plnění indikátorů v roce 2010 a kumulativně

kód opatření	Indikátor	cílová hodnota	dosažený stav za rok 2010	dosažený stav kumulativně	míra plnění
113	O5 - Počet příjemců	250	170	307	123 %
	O7 – Počet uvolněných hektarů	19 000	7 220	14 860	78 %

Tabulka 73: Opatření I.3.3 Předčasné ukončení zemědělské činnosti (kód 113) - přehled čerpání finančních prostředků k 31. 12. 2010

kód opatření	alokace na opatření (tis. EUR)	závazkovaná částka (tis. EUR)	míra plnění	kumulativní platby (tis. EUR)	míra plnění
113	34 377	9 741	28 %	9 695	28 %

Přehled administrace opatření v roce 2010 – závazky PRV

V roce 2010 bylo zaregistrováno s PŽoP celkem 126 zájemců s výměrou 5 950 ha, k 31. 12. 2010 bylo schváleno k proplacení 96 PŽoP v částce 12,7 mil. Kč (483 tis. EUR), ke stejnému datu bylo proplaceno 95 žádostí v částce 12,6 mil. Kč (497 tis. EUR). Počet uvolněných hektarů u schválených žádostí činí 3 969 ha a u proplacených 3 862 ha.

V roce 2010 pokračovala také administrace PŽoP zaregistrovaných v roce 2009. K 31. 12. 2010 bylo schváleno celkem 150 PŽoP, z čehož 39 bylo v roce 2010 také proplaceno, a to v částce dotace 2,5 mil. Kč (98 tis. EUR).

Dále probíhala administrace Žádostí o proplacení (dále jen „ŽoP“) podaných v roce 2010, rovněž byly doadministrativně zbývající ŽoP zaregistrované v roce 2009. K 31. 12. 2010 bylo schváleno celkem 207 ŽoP z roku 2010, které byly také do konce roku proplaceny, a to v celkové částce 41 mil. Kč (1 610 tis. EUR). Proplaceno bylo rovněž 14 zbývajících ŽoP z roku 2009, a to v částce 3 mil. Kč (115 tis. EUR).

Tabulka 74: Opatření I.3.3 Předčasné ukončení zemědělské činnosti - přehled administrace u žadatelů s první Žádostí o proplacení zaregistrovanou v roce 2010

Opatření I.3.3 PUZČ	Celkem		
	počet žádostí	počet uvolněných ha	Veřejné výdaje (tis. EUR)
Zaregistrované PŽoP	126	5 950	1 003
Zamítnuté nebo neschválené PŽoP	1	-	-
Schválené PŽoP /podepsané Dohody	96	3 969	483
PŽoP ke schválení (v administraci)	19	859	99
Proplacené PŽoP	95	3 862	497

Zdroj: IS SZIF

Tabulka 75: Opatření I.3.3 Předčasné ukončení zemědělské činnosti - přehled administrace u žadatelů s první Žádostí o proplacení zaregistrovanou v roce 2009

Opatření I.3.3 PUZČ	Celkem		
	počet žádostí	počet uvolněných ha	Veřejné výdaje (tis. EUR)
Proplacené PŽoP	39	1 928	98

Zdroj: IS SZIF

Tabulka 76: Opatření I.3.3 Předčasné ukončení zemědělské činnosti - přehled administrace Žádostí o proplacení zaregistrovaných v roce 2010

Opatření I.3.3 PUZČ	Celkem	
	počet žádostí	Veřejné výdaje (tis. EUR)
Zaregistrované ŽoP	212	1 742
Zamítnuté nebo neschválené ŽoP	3	8 218
Schválené ŽoP ²³	207	1 570
ŽoP ke schválení (v administraci)	2	16
Proplacené ŽoP	207	1 610

Zdroj: IS SZIF

Tabulka 77: Opatření I.3.3 Předčasné ukončení zemědělské činnosti - přehled administrace Žádostí o proplacení zaregistrovaných v roce 2009

Opatření I.3.3 PUZČ	Celkem	
	počet žádostí	Veřejné výdaje (tis. EUR)
Proplacené ŽoP	14	115

Zdroj: IS SZIF

Celkový stav administrace opatření k 31. 12. 2010 - závazky PRV

Tabulka 78: Opatření I.3.3 Předčasné ukončení zemědělské činnosti - souhrn administrace závazků PRV (kumulativně od 1. 1. 2007 - 31. 12. 2010)

Opatření I.3.3 Předčasné ukončení zemědělské činnosti (kód 113)	Celkem		
	počet žádostí	počet uvolněných ha	Veřejné výdaje (tis. EUR)
Schválené PŽoP	307	14 860	1 182
Schválené ŽoP	267	-	2 037
PŽoP ke schválení (v administraci)	19	859	99
ŽoP ke schválení (v administraci)	2	-	16
Proplacené PŽoP	270	13 430	1 162
Proplacené ŽoP	267	-	2 083

Zdroj: IS SZIF

Z rozpočtu PRV jsou hrazeny rovněž závazky z minulého programového období z HRDP, v roce 2010 se jednalo o částku ve výši 53 mil. Kč (2 067 tis. EUR). Celkem bylo včetně roku 2008 až 2010 vyplaceno z rozpočtu PRV na závazky HRDP 164 mil. Kč (6 451 tis. EUR).

²³ V rámci administrace Žádosti o proplacení není s žadatelem podepisována Dohoda, pouze se zasílá Sdělení o poskytování dotace

Přehled administrace opatření v roce 2010 - závazky HRDP

Tabulka 79: Opatření I.3.3 Předčasné ukončení zemědělské činnosti - přehled administrace žádostí o platbu zaregistrovaných v roce 2010

Žádostí o dotaci z HRDP proplacených v roce 2010 z rozpočtu PRV	Žádosti (ks)	360
	Počet žadatelů	356
	Finanční prostředky (000 EUR)	1 531

Zdroj: IS SZIF

Tabulka 80: Opatření I.3.3 Předčasné ukončení zemědělské činnosti - přehled administrace žádostí o platbu zaregistrovaných v roce 2009

Žádostí o dotaci z HRDP proplacených v roce 2010 z rozpočtu PRV	Žádosti (ks)	353
	Počet žadatelů	353
	Finanční prostředky (000 EUR)	535

Zdroj: IS SZIF

Celkový stav administrace opatření k 31. 12. 2010 - závazky HRDP

Tabulka 81: Opatření I.3.3 Předčasné ukončení zemědělské činnosti - souhrn administrace závazků HRDP (kumulativně od 1. 1. 2007 - 31. 12. 2010)

Žádostí o dotaci z HRDP proplacené z rozpočtu PRV od 1. 1. 2007 - 31. 12. 2010	Žádosti (ks)	1 821
	Počet žadatelů (bez dvojího započítání)	366
	Finanční prostředky (000 EUR)	6 450

Zdroj: IS SZIF

Celkový stav administrace opatření - souhrn a zhodnocení

V rámci opatření I.3.3 je plánováno podpořit 250 subjektů za období 2007 - 2013, které převedou cca 19 tis. ha zemědělské půdy. Vzhledem k počtu podpořených žadatelů a dosud převedených hektarů lze soudit, že stanovený cíl bude naplněn. Dosud bylo v rámci schválených 307 prvních žádostí o proplacení převedeno 14 860 ha zemědělské půdy a finančně podpořeno 270 subjektů. Při srovnání věkových kategorií je zřejmé, že podporováni jsou pouze zemědělci mladší 64 let, mezi podpořenými výrazně (více než pětkrát) převažují muži. Kumulativně (a včetně závazků z HRDP) bylo z rozpočtu opatření od roku 2007 do 31. 12. 2010 proplaceno z veřejných zdrojů 248 mil. Kč (9 695 tis. EUR). Míra čerpání rozpočtu opatření tak dosahuje 28 %.

Věková struktura zemědělských podnikatelů v České republice dává dostatečný prostor pro aplikaci opatření. Opatření ve velké míře umožňuje převzetí hospodářství mladší osobou s vyšším inovačním potenciálem, avšak zároveň zachovává možnost aplikace praktických zkušeností. Ve značném množství případů přebírá podnik osoba, která již sama hospodaří nebo disponuje zemědělským majetkem (např. půdou, stádem, strojním vybavením), tzn. díky opatření (a v kombinaci s dalšími opatřeními PRV) dochází k rozšiřování a zvětšování obhospodařované plochy a majetku jednotlivými hospodáři. Nabyvatelé podniků také vykazují velmi dobrý lidský potenciál, vyznačující se kladným přístupem k průběžnému vzdělávání a získávání informací a zejména výrazným zlepšením vzdělanostní struktury. Díky opatření došlo k odlivu podnikatelů, z nichž více než polovina měla jen základní vzdělání nebo učňovské. Opatření má kladný vliv zejména na „konsolidaci“ českých zemědělských podniků v držení fyzických osob.



4.2.9 Opatření I.3.4 Využívání poradenských služeb (kód 114)

Opatření má průřezový charakter a kromě osy I je využíváno také témat v rámci osy II. Předmětem dotace je:

- finanční podpora pro zemědělce ke krytí nákladů při využívání služeb zemědělského poradenského systému, který zemědělcům poskytuje poradenské služby k hospodaření a dodržování zásad SZP, zejména cross-compliance a správné zemědělské praxe, nejméně v rozsahu povinných norem Společenství v oblasti životního prostředí, ochrany přírody a krajiny a norem bezpečnosti práce. Finanční podpora dále slouží k podpoře šetrného způsobu hospodaření v souvislosti např. s agroenvironmentálními opatřeními,
- finanční podpora vlastníkům lesa a nájemcům lesa pro poradenství v okruzích platné legislativy. Finanční podpora dále slouží k podpoře šetrného způsobu hospodaření v lesích v souvislosti např. s lesnicko-environmentálními opatřeními.

Tabulka 82: Opatření I.3.4 Využívání poradenských služeb (kód 114) - přehled plnění indikátorů v roce 2010 a kumulativně

kód opatření	Indikátor	cílová hodnota	dosažený stav za rok 2010	dosažený stav kumulativně	míra plnění
114	O8 - Počet podporovaných zemědělců	7 000	908	1 639	23 %
	O9 – Počet podporovaných držitelů lesů	3 500	31	93	3 %

Tabulka 83: Opatření I.3.4 Využívání poradenských služeb (kód 114) - přehled čerpání finančních prostředků k 31. 12. 2010

kód opatření	alokace na opatření (tis. EUR)	závazková částka (tis. EUR)	míra plnění	kumulativní platby (tis. EUR)	míra plnění
114	19 752	2 677	14 %	2 414	12 %

Přehled administrace opatření v roce 2010

V roce 2010 bylo zaregistrováno v rámci 11. kola příjmu žádostí celkem 2 027 žádostí o poradenskou službu. Z níže uvedeného grafu je patrný rostoucí zájem žadatelů, a tak poprvé požadovaná částka podpory 75 mil. Kč (2 859 tis. EUR) dosáhla průměrné roční částky alokované na opatření. Schvalování projektů proběhne vzhledem k termínu příjmu žádostí v roce 2011.

Ze žádostí zaregistrovaných v roce 2009 bylo zrealizováno a proplaceno v roce 2010 celkem 842 poradenských služeb v částce 25 mil. Kč (976 tis. EUR). Ze žádostí zaregistrovaných v roce 2008 bylo zrealizováno a proplaceno v roce 2010 celkem 97 poradenských služeb v částce 3 mil. Kč (115 tis. EUR).

Celkem bylo v roce 2010 proplaceno 939 poradenských služeb v částce dotace 28 mil. Kč (1 091 tis. EUR), z toho 908 pro zemědělce a 31 pro vlastníky lesů.

Tabulka 84: Opatření I.3.4 Využívání poradenských služeb - přehled administrace v roce 2010 pro Žádosti o dotaci zaregistrované v roce 2010

Opatření I.3.4 Využívání poradenských služeb (kód 114)	Celkem	
	Počet žádostí /projektů	Veřejné výdaje (000 EUR)
Zaregistrované žádosti	2 027	2 859
Zamítnuté nebo neschválené žádosti	15	22
Schválené žádosti / podepsané Dohody	0	0
Žádosti ke schválení (v administraci)	2 012	2 837
Realizované/ proplacené poradenské služby	0	0

Zdroj: IS SZIF

Tabulka 85: Opatření I.3.4 Využívání poradenských služeb - přehled administrace v roce 2010 pro Žádosti o dotaci zaregistrované v roce 2009

Opatření I.3.4 Využívání poradenských služeb (kód 114)	Celkem	
	Počet žádostí /projektů zemědělství/lesnictví	Veřejné výdaje (000 EUR) zemědělství/lesnictví
Realizované/ proplacené poradenské služby	842	976

Zdroj: IS SZIF

Tabulka 86: Opatření I.3.4 Využívání poradenských služeb - přehled administrace v roce 2010 pro Žádosti o dotaci zaregistrované v roce 2008

Opatření I.3.4 Využívání poradenských služeb (kód 114)	Celkem	
	Počet žádostí /projektů	Veřejné výdaje (000 EUR)
Realizované/ proplacené poradenské služby	97	115

Zdroj: IS SZIF

Celkový stav administrace opatření k 31. 12. 2010 - souhrn a zhodnocení

Tabulka 87: Opatření I.3.4 Využívání poradenských služeb - souhrn administrace (kumulativně od 1. 1. 2007 - 31. 12. 2010)

Opatření I.3.4 Využívání poradenských služeb (kód 114)	Celkem	
	Počet žádostí /projektů	Veřejné výdaje (000 EUR)
Zaregistrované žádosti	4 631	5 807
Schválené žádosti	2 359	2 677
Podepsané Dohody	2 359	2 677
Žádosti ke schválení (v administraci)	2 012	2 837
Realizované/ proplacené poradenské služby	2 145	2 414

Zdroj: IS SZIF

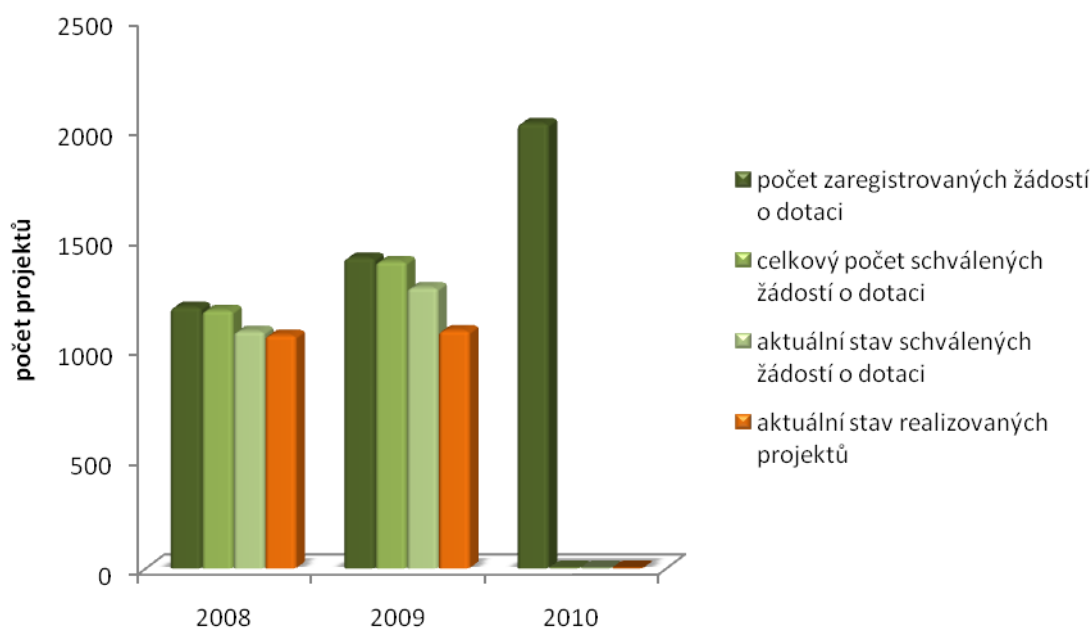
V rámci opatření I.3.4 je plánováno podpořit 7 000 zemědělských podniků a 3 500 vlastníků lesa za období. Vzhledem ke skutečnosti, že bylo za dvě kola příjmu žádostí schváleno 2 359 poradenských služeb (z toho 2 263 pro zemědělce a 96 pro lesníky), lze předpokládat splnění stanovených cílů pro poradenství v oblasti zemědělství, v případě poradenství pro oblast

lesnictví bude třeba stanovený cíl přehodnotit. Dosud bylo v rámci poskytnutých 2 145 poradenských služeb podpořeno 1 639 zemědělců a 93 vlastníků či nájemců lesa, bez dvojího započítání subjektu při opakované poradenské službě. Z rozdělení druhu poradenství pro zemědělce u schválených žádostí je patrná převaha zaměření na minimální zákonné požadavky na hospodaření a na životní prostředí (GAEC).

Závěry střednědobého hodnocení k tomuto opatření poukazují na skutečnost, že opatření se ukázalo jako efektivní v otázce zavádění požadavků cross-compliance do praxe hospodaření zemědělských podniků a dá se předpokládat, že mělo pozitivní vliv ve smyslu předcházení dopadům (zejména finančního charakteru) neplnění těchto podmínek. Výraznější příspěvek opatření ke zvyšování konkurenceschopnosti zemědělských podniků nevykazuje. Do určité míry tento posun významu opatření ilustrují také velice nízké hodnoty čerpání ve skupině lesních podniků. Na tyto se totiž nevztahují požadavky cross-compliance, což je jedním z důvodů nízké absorpce. Pro podmínky 11. kola příjmu žádostí proto bylo do opatření zapracováno rozdělení druhů poradenských služeb na základní poradenskou službu a tematicky zaměřené poradenské služby jak pro oblast zemědělství, tak i lesnictví. Poradenská služba je pak poskytována na základní službu (zákonné požadavky na hospodaření a standardy dobrého zemědělského a environmentálního stavu (GAEC)) v kombinaci s libovolným počtem doplňkových tematicky zaměřených služeb (např. kvalita produkce v rostlinné výrobě, optimalizace hospodaření podniku, energetické využití agrárních produktů, optimalizace hospodaření lesního podniku, sdružování vlastníků lesa, zásady obnovy a výchovy lesa).

U lesních podniků nejsou na hospodaření aplikovány normy a požadavky typu „cross-compliance“, nemusí tak reagovat na vnější tlak na zavádění nových norem do způsobů, jakými hospodaří, který je hlavní motivací pro předkládání většiny projektů poradenství v sektoru zemědělství. Většina lesních podniků a majitelů lesů obecně se svými poradci (odbornými lesními hospodáři) spolupracuje na dlouhodobé bázi a nevyžaduje dotované poradenské služby.

Graf 9: I.3.4 Využívání poradenských služeb - porovnání jednotlivých kol příjmů žádostí o dotaci - stav schválených žádostí/realizace projektů k 31. 12. 2010



4.2.10 Přehled výsledkových indikátorů pro osu I, cílové hodnoty a stav plnění k 31.12.2010

Osa I Zlepšení konkurenceschopnosti zemědělství a lesnictví					
Indikátor	Jednotka	Pod/opatření (kód)	Odhad plnění za období 2007 - 2013	Stav k 31. 12. 2010	Míra plnění
R 1 - Počet účastníků úspěšně absolvujících školení v oblasti zemědělství a lesnictví	počet osob	I.3.1 Další odborné vzdělávání a informační činnost	9 500	28 261	297 %
R 2 - Zvýšení hrubé přidané hodnoty v podpořených podnicích	tis. EUR	I.1.1 Modernizace zemědělských podniků (121, 124)	9 196	-25 661	0
		I.1.2.1 Lesnická technika (122)	2 631	-1 902	205 %
		I.1.2.2 Technické vybavení provozoven (123)		152	
		I.1.2.3 Lesnická infrastruktura (125)	4 258	7 135	1 166 %
		I.1.3 Přidávání hodnoty potravinářským produktům (123, 124)		51 217	
		I.3.2 Zahájení činnosti mladých zemědělců (112)		-1 563	
		celkem	1 915	29 378	163 %
R 3 - Počet podniků zavádějících nové produkty nebo postupy	počet podniků	I.1.1.2 Spolupráce na vývoji nových produktů, postupů a technologií (resp. inovací) v zemědělství (kód 124)	140	0	0
		I.1.3.2 Spolupráce na vývoji nových produktů, postupů a technologií (resp. inovací) v potravinářství (kód 124)	140	6	4 %
		celkem	280	6	2 %

4.3 Realizace jednotlivých opatření Osy II - Zlepšování životního prostředí a krajiny

Osa II obsahuje tři priority, a její váha na celkové finanční alokaci EZFRV, tedy podílu EU, činí 54,39 %.

Priorita 2.1 Biologická rozmanitost, zachování a rozvoj zemědělských a lesnických systémů s vysokou přírodní hodnotou a tradičních zemědělských krajín

Priorita podporuje zvyšování biodiverzity v krajině a opatření jsou zaměřená na ochranu přírodních zdrojů. Je na ni alokováno 80,10 % prostředků osy II.

Priorita 2.2 Ochrana vody a půdy

Tato priorita podporuje zejména zachování kvalitního přirozeného vodního režimu v krajině pomocí vhodných zemědělských systémů. V rámci osy II je na ni určeno 14,76 % prostředků.

Priorita 2.3 Zmírňování klimatických změn

Priorita podporuje snižování emisí skleníkových plynů a zachování funkce lesů. Podíl priority na celkovém objemu osy II činí 5,14 %.



Níže uvedené přehledové tabulky dle jednotlivých nárokových opatření popisují průběh veškeré administrace v časovém období od 1. 1. 2010 do 31. 12. 2010 a informují tak o průběhu plnění PRV 2007 – 2013 za osu II v kalendářním roce 2010.

Uváděna je kategorie žádostí „Zaregistrované“, která zahrnuje všechny žádosti o zařazení, respektive o dotaci, v uváděném období dle termínu stanoveného pro příjem žádostí jednotlivých opatření. V kategorii „Schválené“ žádosti jsou uváděny informace o všech žádostech, u kterých úspěšně proběhla 1. i 2. softwarová kontrola, byly ukončeny kontroly na místě a žádost naplnila všechny stanovené podmínky opatření a je tak schválena k proplacení. Dále je uvedena informace o žádostech zamítnutých a žádostech, které jsou „k vyřízení“ (žádosti, které jsou v procesu administrace žádostí a nejsou dokončeny všechny kontroly potřebné k jejich schválení, příp. zamítnutí). Poslední uváděnou kategorií jsou žádosti „Proplacené“. V této kategorii jsou zahrnuty žádosti, které byly v daném roce zaregistrovány, schváleny a proplaceny. Pro všechny kategorie žádostí je uváděna informace o počtu žádostí, výši finančních prostředků na které jsou žádosti podány, a to v EUR a u vyplacených prostředků jsou v souhrnných tabulkách pro období 1. 1. 2007 – 31. 12. 2010 zohledněny vratky (popř. nesrovnalosti).

Pro lepší porovnání a možné sledování vývoje administrace žádostí jsou uváděné přehledy vyplácení žádostí členěny dle roku zaregistrování žádosti. Pro převod finančních prostředků je použit kurz uveřejněný v prvním úředním věstníku vydaném v kalendářním roce 2007, 2008, 2009 a 2010 v Kč/EUR (pro HRDP kurz 2006 – 28,343 Kč/EUR, pro HRDP/PRV kurz 2007 – 27,762 Kč/EUR, 2008 – 26,364 Kč/EUR, 2009 – 26,825 Kč/EUR, 2010 – 26,285 Kč/EUR). Kumulativní částka finančních prostředků je uváděna v EUR dle užitého kurzu při výplatě každé žádosti. Tato částka odpovídá nárokovaným finančním prostředkům vůči Komisi. Dále jsou uváděny informace o podpořené výměře za jednotlivá opatření v hektarech a celková plocha podpořená v rámci jednotlivých opatření. V případě, že u některých opatření (LFA, AEO, Zalesňování zemědělské půdy) jsou vypláceny z finanční obálky PRV závazky z minulého programového období 2004 - 2006, jsou uváděny stejně strukturované tabulky pro „staré závazky“ – data jsou uváděna odděleně. Jedna tabulka tak vypovídá o plnění Programu rozvoje venkova na období 2007 - 2013 a druhá informuje o proplácení starých závazků předcházejícího programu HRDP 2004 - 2006 v souladu s nařízením Komise (ES) č. 1320/2006.

II.1.1 Platby za přírodní znevýhodnění poskytované v horských oblastech a platby poskytované v jiných znevýhodněných oblastech („Méně příznivé oblasti“ - LFA) (kód 211, 212)

Podpory na opatření „Méně příznivé oblasti“ jsou v ČR vypláceny na travní porosty a směřují k udržení příjmové stability zemědělců hospodařících v horších přírodních podmínkách a podporují chov skotu a dalších hospodářských zvířat ve venkovských oblastech při využití travních porostů.

V rámci tohoto opatření je podpora poskytována celkem do třech znevýhodněných oblastí, které jsou ještě dále členěny na typy dle stanovených podmínek. Tyto oblasti jsou vymezeny na základě konkrétních kritérií a jejich vymezení je vedeno v evidenci půdy (LPIS).

V roce 2010 bylo v rámci tohoto opatření podáno celkem 12 072 žádostí o dotaci v celkové výši 2 791 mil. Kč (106 mil. EUR) na výměru 801,8 tis. ha.

Tabulka 88: Opatření II.1.1 Platby za přírodní znevýhodnění poskytované v horských oblastech a platby poskytované v jiných znevýhodněných oblastech (LFA) (kód 211, 212) - přehled plnění indikátorů v roce 2010 a kumulativně

kód opatření	Indikátor	cílová hodnota	dosažený stav za rok 2010*	dosažený stav kumulativně	míra plnění
211	O28 - Počet podpořených podniků ve znevýhodněných oblastech horských	4 200	829	5 182	123 %
	O30 - Počet podpořených podniků ve znevýhodněných oblastech jiných než horských	6 200	1 433	8 025	129 %
212	O29 - Plocha podporované zemědělské půdy v horských LFA oblastech (ha)	360 000	64 878	363 471	101 %
	O31 - Plocha podporované zemědělské půdy v jiných než horských LFA oblastech (ha)	420 000	72 243	438 285	104 %

* jsou zahrnuty podniky, které nově vstoupily do opatření

Tabulka 89: Opatření II.1.1 Platby za přírodní znevýhodnění poskytované v horských oblastech a platby poskytované v jiných znevýhodněných oblastech (LFA) (kód 211, 212) - přehled čerpání finančních prostředků k 31. 12. 2010

kód opatření	alokace na opatření (tis. EUR)	závazkovaná částka (tis. EUR)	míra plnění	kumulativní platby (tis. EUR)	míra plnění
211 212	714 472	428 669*	60 %	426 913	60 %

* Jedná se o finanční vyjádření všech schválených žádostí v období 2007 – 2010 (schválené a dosud nevyplacené žádosti jsou přepočteny kurzem roku registrace žádosti)

Přehled administrace opatření v roce 2010 (aktuální data k 31. 12. 2010)

Závazky PRV

V roce 2010 bylo vyplaceno celkem 20 554 žádostí o dotaci v celkové výši 4 261 mil. Kč (169 mil. EUR) na výměru 1 211,6 tis. ha. V roce 2010 byla z důvodu opožděné administrace rovněž vyplacena rovněž většina žádostí, která byla podána v roce 2009. Celkem se jednalo 9 192 žádostí na výměru 426,1 ha o celkové částce 1 522,5 mil. Kč (57,7 mil. EUR). Tato skutečnost se odrazila v celkových výsledcích, resp. v roce 2010 byly vyplaceny prostředky téměř na dvojnásobný počet žádostí, resp. na dvojnásobnou výměru.

Tabulka 90: Opatření II.1.1 LFA (kód 211, 212) - přehled administrace v roce 2010 pro Žádosti o dotaci zaregistrované v roce 2010

Opatření II.1.1 LFA (kód 211, 212)		
Zaregistrované	Žádosti (ks)	12 072
	Výměra (ha)	801 756
	Finanční prostředky (000 EUR)	105 914
Ukončená administrace	Žádosti (ks)	463
	Výměra (ha)	4 426
K vyřízení	Žádosti (ks)	208
	Výměra (ha)	7 552
	Finanční prostředky (000 EUR)	944
Schválené	Žádosti (ks)	11 401
	Výměra (ha)	789 778
	Finanční prostředky (000 EUR)	104 725
Proplacené	Žádosti (ks)	11 360
	Výměra (ha)	785 514
	Finanční prostředky (000 EUR)	111 321

Zdroj: IS SZIF

kurz 2010: 26,285 CZK/EUR, proplacené prostředky s aktuálním kurzem výplaty

Tabulka 91: Opatření II.1.1 LFA (kód 211, 212) - přehled administrace v roce 2010 pro Žádosti o dotaci (závazky PRV) zaregistrované v roce 2009

Množství žádostí zaregistrovaných v roce 2009 a proplacených v roce 2010	Žádosti (ks)	9 192
	Výměra (ha)	426 097
	Finanční prostředky (000 EUR)	57 743

Zdroj: IS SZIF

Administrace 2009/2010

aktuální kurz vyplácení žádosti

Tabulka 92: Opatření II.1.1 LFA (kód 211, 212) - přehled administrace v roce 2010 pro Žádosti o dotaci (závazky PRV) zaregistrované v roce 2008

Množství žádostí zaregistrovaných v roce 2008 a proplacených v roce 2010	Žádosti (ks)	0
	Výměra (000 ha)	0
	Finanční prostředky (000 EUR)	0

Zdroj: IS SZIF

Administrace 2008/2010



Tabulka 93: Opatření II.1.1 LFA (kód 211, 212) - přehled administrace v roce 2010 pro Žádosti o dotaci (závazky PRV) zaregistrované v roce 2007

Množství žádostí zaregistrovaných v roce 2007 a proplacených v roce 2010	Žádosti (ks)	2
	Výměra (ha)	14
	Finanční prostředky (000 EUR)	1

Zdroj: IS SZIF

Administrace 2007/2010

aktuální kurz vyplácení žádosti

Tabulka 94: Opatření II.1.1 LFA (kód 211, 212) - přehled administrace v roce 2010 pro Žádosti o dotaci (závazky PRV) zaregistrované v letech 2007 - 2010

Počet žádostí proplacených v roce 2010	Žádosti (ks)	20 554
	Výměra (000 ha)	1 212
	Finanční prostředky (000 EUR)	169 065

Zdroj: IS SZIF

Administrace 2007-2010/2010

aktuální kurz vyplácení žádosti

Kumulativní údaje závazky PRV

Tabulka 95: Opatření II.1.1 LFA (kód 211, 212) - přehled administrace v letech 2007 - 2010

Opatření II.1.1 LFA (kódy 211, 212)	Počet podniků se schválenou podporou	Výměra (ha)
2007	9 869 /vše vyplaceno	757 476
2008	10 327 /vše vyplaceno	766 448
2009	10 991/ 10 982 vyplaceno	770 600
2010	11 401/ 11360 vyplaceno	789 778

Zdroj: IS SZIF

Administrace 2007-2010/2010

Pozn.: v tabulce je uvedena výměra vztahující se ke schváleným žádostem

Závazky HRDP

Od roku 2007 již není možno podávat žádosti na opatření LFA v rámci HRDP. Všechny závazky z HRDP byly převedeny a žadatelé mohou žádat o dotaci v rámci PRV. V roce 2010 bylo vyplaceno 8 161 Kč (315 EUR) na jedinou žádost z předcházejícího programového období (HRDP), která byla podána v roce 2006.

Tabulka 96: Opatření II.1.1 LFA (kód 211, 212) - přehled administrace v roce 2010 pro Žádosti o dotaci (závazky HRDP) zaregistrované v předchozím programovém období

Počet žádostí o dotaci z minulého programového období (HRDP) proplacených v roce 2010	Žádosti (ks)	1
	Výměra (ha)	3
	Finanční prostředky (EUR)	315

Zdroj: IS SZIF

aktuální kurz vyplácení žádosti

Kumulativní údaje závazky HRDP

Celkově bylo z finančních zdrojů EZFRV proplaceno 7 závazků minulého programovacího období, proplaceno tak bylo 1 097 tis. Kč (42,5 tis. EUR).

Tabulka 97: Opatření II.1.1 LFA (kód 211, 212) - přehled administrace v letech 2007 - 2010 pro Žádosti o dotaci (závazky HRDP) zaregistrované v předchozím programovém období

Počet žádostí o dotaci z minulého programového období (HRDP) proplacených v roce 2010	Žádosti (ks)	7
	Výměra (ha)	317
	Finanční prostředky (000 EUR)	43

Zdroj: IS SZIF

aktuální kurz vyplácení žádosti

Kumulativní údaje o opatření

Tabulka 98: Opatření II.1.1 LFA (kód 211, 212) - přehled administrace v letech 2007 - 2010 pro Žádosti o dotaci (závazky PRV a HRDP)

Kumulativní data o proplacených žádostech (od 1. 1. 2007 - 31. 12. 2010)	Finanční prostředky (000 EUR)	426 913
--	-------------------------------	---------

Zdroj: IS SZIF

aktuální kurz vyplácení žádosti

Celková alokace tohoto opatření činí 714 471,5 tis. EUR. Celkově je tedy alokace tohoto opatření čerpána na 59,8 % s tím, že většina žádostí podaných v roce 2010 již byla ve stejném roce vyplacena.

Tabulka 99: Opatření II.1.1 LFA (kód 211, 212) – přehled jedinečně podpořených podniků a plochy

Druh oblasti	Počet podniků	Výměra (ha)
Horské oblasti (H)	5 182	363 471
Ostatní znevýhodněné oblasti (O)	5 763	304 188
Oblasti postižené zvláštními nevýhodami (S)	2 262	134 094
Celkem	13 207	801 756

* v roce 2010 došlo k optimalizaci ve vykazování podpořené plochy, které je rozdílné oproti předchozím rokům (2007 – 2009)

Od počátku programového období bylo celkem podpořeno 13 207 žadatelů finanční částkou 426 913 tis. EUR. Celkem byla podpořena plocha 802 tis. ha. V roce 2010 bylo nově podpořeno 2 262 nových žadatelů. Celkem byla jedinečně podpořená plocha v rámci celého opatření všemi žadateli roku 2010 rozšířena o 137,12 tis. ha. Míra naplňování cíle plochy je k 31. 12. 2010 na 103 %, cíl vztahující se k počtu podpořených podniků je k tomuto datu naplňován ze 127 % oproti původnímu předpokladu.

Horské oblasti (H) (kód 211)

V oblastech typu H bylo v roce 2010 zažádáno o dotaci na celkovou částku 1 482 mil. Kč (56 mil. EUR) a výměru 364 tis. ha. V roce 2010 bylo podpořeno 829 žadatelů nových a plocha byla rozšířena o 64,9 tis. ha. Včetně roku 2010 bylo celkem podpořeno 5 182 podniků v horských oblastech, což představuje 123 % plánovaného počtu podpořených podniků (plánováno 4 200 podniků). Co se týká podporované plochy v horských oblastech LFA, bylo



podpořeno 363,5 tis. ha, což je 101 % plánované plochy zemědělské půdy v těchto oblastech (360 tis. ha).

Ostatní méně příznivé oblasti (O) a oblasti se specifickými omezeními (S) (součást kódu 212)

V oblastech typu O bylo v roce 2010 celkem zažádáno o dotaci na celkovou částku 903 mil. Kč (34 mil. EUR) a výměru 304 tis. ha. Ve specifických oblastech (typ S) byly v roce 2010 podány žádosti o dotaci na celkovou částku 399 mil. Kč (15 mil. EUR) a výměru 134 tis. ha.

Nově bylo v jiných než horských LFA oblastech podpořeno 1 433 žadatelů a podporovaná plocha byla rozšířena o 72,24 tis. ha. V případě oblastí jiných než horských bylo včetně roku 2010 podpořeno celkem 8 025 podniků, což dosahuje 129 % plánovaného počtu podpořených podniků. (cílem je 6 200 podpořených podniků). U jiných oblastí než horských bylo včetně roku 2010 podpořeno celkem 438 tis. ha, což představuje 104 % plánované podpořené plochy (420 tis. ha).

Z výsledků střednědobého hodnocení vyplývá, že platby LFA slouží v méně příznivých oblastech k vytvoření zisku ze zemědělské činnosti, jinými slovy podniky by bez plateb LFA byly v této oblasti ztrátové a nebyly by v dlouhodobém horizontu životaschopné. Tím je zajištěno nepřetržité využívání zemědělské půdy. Klíčovým aspektem opatření ve vztahu k zachování krajiny a ke zlepšení životního prostředí je jeho nastavení. Na rozdíl od většiny zemí EU se v ČR poskytují platby výhradně na travní porosty, a tím se vytváří nepřímý tlak na snižování zornění v méně příznivých oblastech. Travní porosty, ve srovnání s ornou půdou, vykazují celou řadu pozitivních vlivů na krajinu a životní prostředí obecně. Poměrně významným aspektem působícím na zachování kulturního rázu a údržbu krajiny je nastavení základního způsobu/managementu ošetřování podporovaných travních porostů v rámci opatření a rovněž poměrně významný průnik s agroenvironmentálními opatřeními.

II.1.2 Platby v rámci oblastí Natura 2000 a Rámcové směrnice pro vodní politiku 2000/60/ES (WFD) (kód 213)

Cílem opatření je pomoci zemědělcům při řešení specifického znevýhodnění vyplývajícího z implementace evropských směrnic pro soustavu Natura 2000 a Rámcové směrnice pro vodní politiku ES.

Toto opatření se skládá ze dvou podopatření:

- Podopatření II.1.2.1 Platby v rámci Natura 2000 na zemědělské půdě
- Podopatření II.1.2.2 Rámcová směrnice pro vodní politiku 2000/60/ES

Podopatření II.1.2.2. dosud nebylo implementováno a bude spuštěno po roce 2011.

Tabulka 100: Podopatření II.1.2.1 Platby v rámci NATURA 2000 na zemědělské půdě (kód 213) - přehled plnění indikátorů v roce 2010 a kumulativně

kód opatření	Indikátor	cílová hodnota	dosažený stav za rok 2010*	dosažený stav kumulativně	míra plnění
213	O32 - Počet podpořených podniků v oblastech soustavy Natura 2000	300	77	281	94 %
	O30 - Plocha zemědělské půdy, na kterou byla poskytnuta podpora (ha)	4 000	978	3 971	99 %

* jsou zahrnuty podniky, které nově vstoupily do opatření

Tabulka 101: Opatření II.1.2 Platby v rámci NATURA 2000 na zemědělské půdě a Rámcové směrnice pro vodní politiku 2000/60/ES (WFD) (kód 213) - přehled čerpání finančních prostředků k 31. 12. 2010

kód opatření	alokace na opatření (tis. EUR)	závazková částka (tis. EUR)	míra plnění	kumulativní platby (tis. EUR)	míra plnění
213	59 615	1 643*	3 %	1 608	3 %

* Jedná se o finanční vyjádření všech schválených žádostí v období 2007 – 2010 (schválené a dosud nevyplacené žádosti jsou přepočteny kurzem roku registrace žádosti)

II.1.2.1 Platby v rámci NATURA 2000 na zemědělské půdě

Toto podopatření je zaměřeno na podporu zemědělců hospodařících v oblastech Natura 2000 (oblasti vyhlášené dle směrnice Rady 79/409/EHS a oblasti vyhlášené dle směrnice Rady 92/43/EHS) a současně v 1. zónách NP a CHKO, s cílem přispět k zachování venkovské krajiny, podpořit systémy hospodaření šetrné k životnímu prostředí a pomoci zajistit pro zemědělce odpovídající úroveň příjmů.

V roce 2010 bylo v rámci tohoto podopatření podáno celkem 258 žádostí o dotaci v celkové výši 11,7 mil. Kč (445 tis. EUR) na výměru 3,97 tis. ha.

Přehled administrace opatření v roce 2010 (aktuální data k 31. 12. 2010)

Závazky PRV

Z důvodu opožděného vyplácení žádostí podaných v roce 2009 (byly vyplaceny až v roce 2010), bylo v roce 2010 celkem vyplaceno 451 žádostí na výměru 7 393 ha, resp. 213 žádostí podaných v roce 2009 ve výši 11 196 tis. Kč (426 tis. EUR) a 238 žádostí podaných v roce 2010 ve výši 10 784 tis. Kč (437 tis. EUR), celkem bylo v roce 2010 vyplaceno 21 980 tis. Kč (863 tis. EUR). Očekává se, že zbylé finanční prostředky budou vyplaceny v průběhu roku 2011.

Výměra podpořených ploch v rámci tohoto opatření od začátku programové období vykazuje vzestupnou tendenci, kdy v roce 2007 bylo podpořeno 2 790,1 ha a v roce 2009 už podpořená výměra travních porostů činila 3 819,4 ha a v roce 2010 celkem 3 971 ha. Podpořená výměra v roce 2010 překročila plochu předpokládanou. Cíl byl v tomto smyslu v roce 2010 naplněn ze 120 %. Cílová výměra podpořené plochy stanovena v PRV na 4000 pro celé programovací období.



Tabulka 102: Platby v rámci oblastí Natura 2000 a Rámcové směrnice pro vodní politiku 2000/60/ES (WFD) (kód 213) - přehled administrace v roce 2010 pro Žádosti o dotaci zaregistrované v roce 2010

II.1.2 Platby v rámci oblastí Natura 2000 a Rámcové směrnice pro vodní politiku 2000/60/ES (WFD) (kód 213)		
Zaregistrované	Žádosti (ks)	258
	Výměra (ha)	3 971
	Finanční prostředky (000 EUR)	446
Ukončená administrace	Žádosti (ks)	6
	Výměra (ha)	13
K vyřízení	Žádosti (ks)	14
	Výměra (ha)	154
	Finanční prostředky (000 EUR)	13
Schválené	Žádosti (ks)	249
	Výměra (ha)	3 804
	Finanční prostředky (000 EUR)	434
Proplacené	Žádosti (ks)	238
	Výměra (ha)	3 663
	Finanční prostředky (000 EUR)	437

Zdroj: IS SZIF

kurz 2010: 26,285 CZK/EUR, v případě proplacených je aktuální kurz vyplácení žádosti

Tabulka 103: Platby v rámci oblastí Natura 2000 a Rámcové směrnice pro vodní politiku 2000/60/ES (WFD) (kód 213) - přehled administrace v roce 2010 pro Žádosti o dotaci zaregistrované v roce 2009

Množství žádostí zaregistrovaných v roce 2009 a proplacených v roce 2010	Žádosti (ks)	213
	Výměra (ha)	3 729
	Finanční prostředky (000 EUR)	426

Zdroj: IS SZIF

Administrace 2009/2010

aktuální kurz vyplácení žádosti

Všechny žádosti zaregistrované v roce 2007 a 2008 již byly proplaceny, a proto jsou ve výroční zprávě 2010 uvedeny pouze v přehledu kumulativních hodnot za celé programové období.

Tabulka 104: Platby v rámci oblastí Natura 2000 a Rámcové směrnice pro vodní politiku 2000/60/ES (WFD) (kód 213) - přehled administrace v roce 2010 pro Žádosti o dotaci zaregistrované v letech 2009 - 2010

Počet žádostí proplacených v roce 2010	Žádosti (ks)	451
	Výměra (ha)	7 393
	Finanční prostředky (EUR)	862 947

Zdroj: IS SZIF

aktuální kurz vyplácení žádosti

Kumulativní údaje o opatření

Tabulka 105: Platby v rámci oblastí Natura 2000 a Rámcové směrnice pro vodní politiku 2000/60/ES (WFD) (kód 213) - přehled administrace v letech 2007 - 2010 kumulativní data (od 1. 1. 2007 - 31. 12. 2010)

Kumulativní data o proplacených žádostech (od 1. 1. 2007 - 31. 12. 2010)	Finanční prostředky (000 EUR)	1 608
--	-------------------------------	--------------

Zdroj: IS SZIF

aktuální kurz dle výplaty žádosti

Celkově je alokace tohoto podopatření čerpána na 27,7 %, nicméně z celkové alokace opatření se jedná o cca 2,7 % čerpání rozpočtu, a to z důvodu nespustění druhého podopatření souvisejícího s WFD (2000/60/ES).

Tabulka 106: Platby v rámci oblastí Natura 2000 a Rámcové směrnice pro vodní politiku 2000/60/ES (WFD) (kód 213) - přehled administrace v letech 2007 - 2010

Opatření II.1.2 Platby v rámci oblastí Natura 2000 a Rámcové směrnice pro vodní politiku 2000/60/ES (WFD) (kód 213)	Počet podniků se schválenou podporou	Výměra (ha)
2007	147 / vše vyplaceno	2 664
2008	200 / vše vyplaceno	3 720
2009	213/ vše vyplaceno	3 729
2010	249/ 238 vyplaceno	3 804

Zdroj: IS SZIF

Pozn.: zbylé žádosti roku 2010 budou vyplaceny v roce 2011

Všechny závazkované žádosti z roku 2007 a 2008 byly již v předchozích letech vyplaceny. Doposud nebyly vyplaceny dvě schválené žádosti z roku 2010, které budou vyplaceny v roce 2011.

Tabulka 107: Platby v rámci oblastí Natura 2000 a WFD 2000/60/ES (kód 213) - celkový přehled podpořených podniků a plochy (1. 1. 2007 – 31. 12. 2010)

Druh oblasti	Počet podporovaných hospodářství	Výměra (ha)
Oblasti Natura 2000	281	3 971

V roce 2010 bylo nově podpořeno 77 podniků a celková podporovaná plocha v rámci tohoto podopatření se rozšířila o 978 ha.

V rámci opatření II.1.2 je plánováno podpořit 300 podniků (žadatelů) a výměru zemědělské půdy ve výši 4 tis. ha. K 31. 12. 2010 bylo celkem podpořeno 281 žadatelů (94 % plánu) s celkovou výměrou zemědělské půdy 3 971 ha (99 % plánu).

Vliv tohoto opatření na životní prostředí není přímo svázán s jeho nastavením, ale vychází z obecného legislativního rámce, který je na jedné straně tvořen předpisy společenství ošetřující problematiku oblastí Natura 2000 a na straně druhé národní legislativou, kterou je především zákon č. 114/1992 Sb. o ochraně přírody a krajiny, v platném znění a jeho prováděcí předpisy. Mírou příspěvku tohoto opatření k ochraně krajiny a životního prostředí je tedy úroveň absorpce



tohoto opatření a udržení stálého obhospodařování vymezených ploch, a tím předcházení opouštění půdy s jeho negativními dopady.

Ze závěrů střednědobého hodnocení vyplývá, že největší dopad mají platby v rámci tohoto opatření zejména na žadatele z řady fyzických osob, pro které mají platby zásadní význam z hlediska ekonomické udržitelnosti, resp. životaschopnosti. V případě neexistence těchto plateb by dle šetření mezi příjemci dotace, které bylo součástí hodnocení, tato skutečnost měla vliv na jejich hospodaření. Necelých 28 % dotazovaných žadatelů by bylo nuceno omezit hospodaření v těchto oblastech a necelých 20 % by bylo ohroženo jeho úplným přerušením. Na základě těchto poznatků je zřejmé, že platby přispívají k udržitelnému obhospodařování lokalit Natura 2000.

II.1.3 Agroenvironmentální opatření (kód 214)

Opatření má za úkol podpořit způsoby využití zemědělské půdy, které jsou v souladu s ochranou a zlepšením životního prostředí, krajiny a jejich vlastností. Dále podporuje zachování obhospodařovaných území vysoké přírodní hodnoty, přírodních zdrojů, biologické rozmanitosti a údržbu krajiny.

Toto opatření se skládá ze tří podopatření:

- Podopatření II.1.3.1 Podopatření postupy šetrné k životnímu prostředí
- Podopatření II.1.3.2 Podopatření ošetřování travních porostů
- Podopatření II.1.3.3 Podopatření péče o krajinu

Tabulka 108: Opatření II.1.3 Agroenvironmentální opatření (kód 214) - přehled plnění indikátorů v roce 2010 a kumulativně

kód opatření	Indikátor	cílová hodnota	dosažený stav za rok 2010*	dosažený stav kumulativně	míra plnění
214	O34 - Počet podniků s agroenvironmentální podporou	12 000	5 290	9 743	81 %
	O35 - Celková podpořená plocha v AEO (ha)	1 500 000	681 990	1 117 942	75 %
	O36 – Skutečně podporovaná plocha v AEO (ha)	1 000 000	508 798	982 989	98 %
	O37 – Celkový počet závazků	18 000	5 313	15 679	87 %

* jsou zahrnuty podniky, které nově vstoupily do opatření

Tabulka 109: Opatření II.1.3 Agroenvironmentální opatření (kód 214) - přehled čerpání finančních prostředků k 31. 12. 2010

kód opatření	alokace na opatření (tis. EUR)	závazkovaná částka (tis. EUR)	míra plnění	kumulativní platby (tis. EUR)	míra plnění
214	1 036 601	419 378*	40 %	419 243	40 %

* Jedná se o finanční vyjádření všech schválených žádostí v období 2007 – 2010 (schválené a dosud nevyplacené žádosti jsou přepočteny kurzem roku registrace žádosti)

Pozn.: Žádosti podané v roce 2010 budou průběžně schvalovány a propláceny v průběhu roku 2011 a jejich výše není zahrnuta do závazkované částky

Přehled administrace opatření v roce 2010 (aktuální data k 31. 12. 2010)

Závazky PRV

V rámci závazků PRV bylo v roce 2010 podáno 14 519 žádostí o dotaci u 11 169 žadatelů v celkové výši 4 236 mil. Kč (161,2 mil. EUR) na 1 353,7 tis. ha.

V roce 2010 bylo na závazky PRV vyplaceno 3 138 mil. Kč (121 mil. EUR) na plochu 949,8 tis. ha. Jedná se o podporu poskytnutou na žádosti zaregistrované v roce 2008 a 2009. Z hlediska podmínek opatření končí kontrolní období pro rok 2010 k 31. 12. 2010, respektive k 31. 3. 2011 u titulu Pěstování mezplodin a Biopásy. Z tohoto důvodu bude vyplácení finančních prostředků pokračovat v následujících letech, resp. v roce 2011. Celkem bylo v roce 2010 podpořeno 9 503 podniků.

Ve všech letech je patrný stoupající trend výměry zemědělské půdy, na níž jsou jednotlivá podopatření a tituly uplatňovány. Jedním z podstatných faktorů ovlivňující markantní nárůst v roce 2009 byl přechod řady žadatelů z agroenvironmentálních opatření HRDP pro období 2004 - 2006 do závazků PRV. Žádosti podané v roce 2009 byly z velké části vyplaceny v roce 2010.

Tabulka 110: Opatření II.1.3 Agroenvironmentální opatření (kód 214) - přehled administrace v roce 2010 pro Žádosti o dotaci (závazky PRV) zaregistrované v roce 2010

Opatření II.1.3 Agroenvironmentální opatření (kód 214)		
Zaregistrované	Žádosti (ks)	14 519
	Výměra (ha 000)	1 354
	Finanční prostředky (000 EUR)	161 156
Ukončená administrace	Žádosti (ks)	91
	Výměra (ha)	6 774
K vyřízení	Žádosti (ks)	14 428
	Výměra (ha 000)	1 347
	Finanční prostředky (000 EUR)	160 675
Schválené	Žádosti (ks)	0
	Výměra (ha)	0
	Finanční prostředky (mil EUR)	0
Proplacené	Žádosti (ks)	0
	Výměra (ha)	0
	Finanční prostředky (mil. EUR)	0

Zdroj: IS SZIF

kurz 2010: 26,285CZK/EUR

Tabulka 111: Opatření II.1.3 Agroenvironmentální opatření (kód 214) - přehled administrace v roce 2010 pro Žádosti o dotaci (závazky PRV) zaregistrované v roce 2009

Množství žádostí zaregistrovaných v roce 2009 a proplacených v roce 2010	Žádosti (ks)	9 491
	Výměra (ha)	949 335
	Finanční prostředky (000 EUR)	120 997

Zdroj: IS SZIF

Administrace 2009 / 2010

aktuální kurz dle výplaty žádosti



Tabulka 112: Opatření II.1.3 Agroenvironmentální opatření (kód 214) - přehled administrace v roce 2010 pro Žádosti o dotaci (závazky PRV) zaregistrované v roce 2008

Množství žádostí zaregistrovaných v roce 2008 a proplacených v roce 2010	Žádosti (ks)	12
	Výměra (ha)	487
	Finanční prostředky (000 EUR)	73

Zdroj: IS SZIF

Administrace 2008 / 2010

aktuální kurz dle výplaty žádosti

Všechny zbývající závazkové žádosti z roku 2007 již byly v předchozích letech vyplaceny.

Tabulka 113: Opatření II.1.3 Agroenvironmentální opatření (kód 214) - přehled administrace v roce 2010 pro Žádosti o dotaci (závazky PRV) zaregistrované v letech 2008 - 2010

Počet žádostí proplacených v roce 2010	Žádosti (ks)	9 503
	Smlouvy (ks)	23 090
	Výměra (ha)	949 823
	Finanční prostředky (000 EUR)	120 997

Zdroj: IS SZIF

aktuální kurz dle výplaty žádosti

Kumulativní údaje PRV

Tabulka 114: Opatření II.1.3 Agroenvironmentální opatření (kód 214) - přehled administrace žádostí (závazky PRV) v letech 2007 - 2010

Opatření II.1.3 Agroenvironmentální opatření (kód 214)	Počet podniků se schválenou podporou	Výměra (ha)
2007	3 302 / vše vyplaceno	379 883
2008	4 298 / 6 bude vyplaceno	294 943
2009	11 610/ 2 119 bude vyplaceno	1 226 902
2010	14 519 žádosti zaregistrováno	1 353 826

Zdroj: IS SZIF

Pozn.: zbylé žádosti roku 2009 budou vyplaceny v roce 2011. Žádosti podané roku 2010 budou průběžně administrovány v roce 2011.

Převážná část závazků roku 2008 byla vyplacena v roce 2009 a zbylých 6 závazků v předpokládané hodnotě 712 tis. Kč (27 tis. EUR) bude proplaceno v roce 2011. Závazky roku 2010 budou vypláceny v průběhu roku 2011 po ukončení období kontrol.

Závazky HRDP

V roce 2010 bylo podáno celkem 1 489 žádostí o dotaci na staré závazky předchozího období - HRDP v celkové výši 221 mil. Kč (8,4 mil. EUR) na výměru 44,7 tis. ha. Od 1. 1. 2010 do 31. 12. 2010 bylo na závazky AEO - HRDP vyplaceno celkem 375,5 mil. Kč (14,5 mil. EUR) na 2 019 žádostí o celkové ploše 73,9 tis. ha.

Tabulka 115: Opatření II.1.3 Agroenvironmentální opatření (kód 214) - přehled administrace v roce 2010 pro Žádosti o dotaci (závazky HRDP) zaregistrované v roce 2010

Počet žádostí o dotaci z minulého programového období (HRDP) podané v roce 2010	Žádosti (ks)	1 489
	Výměra (ha)	44 723
	Finanční prostředky (000. EUR)	8 393

Zdroj: IS SZIF

kurz 2010: 26,285 CZK/EUR



Tabulka 116: Opatření II.1.3 Agroenvironmentální opatření (kód 214) - přehled administrace v roce 2010 pro Žádosti o dotaci (závazky HRDP) zaregistrované v letech 2007 - 2010

Počet žádostí o dotaci z minulého programového období (HRDP) proplacených v roce 2010	Žádosti (ks)	2 019
	Výměra (ha)	73 928
	Finanční prostředky (000 EUR)	14 457

Zdroj: IS SZIF

aktuální kurz dle výplaty žádosti

Kumulativní údaje HRDP

Kumulativní finanční částka obsahuje i finanční prostředky vyplacené na staré závazky programovacího období HRDP. Celkem bylo na žádosti v rámci závazků uzavřených v HRDP v průběhu let 2004 – 2006 vyplaceno z finanční obálky PRV vyplaceno 5 274 mil. Kč (200 mil. EUR). Většina závazků z HRDP již byla vyplacena, zbylé žádosti budou proplaceny v průběhu roku 2011.

Tabulka 117: Opatření II.1.3 Agroenvironmentální opatření (kód 214) - přehled administrace v letech 2007 – 2010 (závazky HRDP)

Opatření II.1.3 Agroenvironmentální opatření (kód 214)	V roce 2010	Celkem
Počet podporovaných hospodářství	2 019	16 601
Celkově podporovaná plocha (000 ha)	74	1 622
Skutečně podpořená plocha (000 ha)	50	1 096

Kumulativní údaje o opatření

Tabulka 118: Opatření II.1.3 Agroenvironmentální opatření (kód 214) - celkový přehled vyplacených prostředků (1. 1. 2007 – 31. 12. 2010) na závazky PRV a HRDP

Kumulativní data o proplacených žádostech (od 1. 1. 2007 - 31. 12. 2010)	Finanční prostředky (000 EUR)	419 243
--	-------------------------------	----------------

Zdroj: IS SZIF

aktuální kurz dle výplaty žádosti

Celkem bylo v rámci tohoto opatření vyplaceno celkem 16 601 žádostí o dotaci na staré závazky HRDP v celkové výši 5 274 mil. Kč (200 mil. EUR) na výměru 1 622 tis. ha. Dále bylo vyplaceno 17 091 žádostí v celkové výši dotace 5 698,9 mil. Kč (219 mil. EUR) na 1 624 tis. ha na závazky PRV.

Od počátku programového období bylo v rámci PRV bez dvojího započítávání podpořeno 9 743 žadatelů na celkovou plochu 1 118 tis. ha (fyzicky podpořená pak čítá 983 tis. ha). Z toho nově za rok 2010 přibylo 5 290 žadatelů a fyzicky podpořená plocha v rámci ČR se rozšířila o 508 tis. ha. Ke skokovému nárůstu podpořené plochy na cca dvojnásobné množství došlo z důvodu vyplácení závazků roku 2009. V roce 2009 totiž velké množství žadatelů vstoupilo do tohoto programu, resp. nově zažádalo o dotaci v rámci PRV, po ukončení závazků z předchozího programového období.



V rámci opatření II.1.3 je plánováno podpořit 12 000 podniků (žadatelů), dále dosáhnout celkově 1 500 tis. ha podpořené plochy, 1 000 tis. ha skutečně podporované plochy v AEO a celkový počet závazků v rámci AEO by měl dosáhnout 18 000 závazků. Z uvedených údajů je patrné, že v případě AEO bude do konce programového období všech cílů dosaženo. Vzhledem k průběhu proplacení žádostí (žádosti podané v roce 2010 budou administrovány a propláceny až v průběhu roku 2011) je k 31. 12. 2010 cíl vztahující se k počtu žadatelů naplňován z 81 %, podpořené plochy necelých 75 % (ale více než 98 % plochy fyzicky podpořené). Vzhledem k vyplácení závazků z předchozího programového období, resp. z HRDP, bude cíl v počtu závazků překročen.

II.1.3.1 Podopatření postupy šetrné k životnímu prostředí

V roce 2010 bylo v rámci tohoto podopatření podáno celkem 4 120 žádostí o dotaci v celkové výši 1 508 mil. Kč (57 mil. EUR) na výměru 448,7 tis. ha.

Tabulka 119: Podopatření II.1.3.1 Podopatření postupy šetrné k životnímu prostředí - přehled administrace v roce 2010 pro Žádosti o dotaci (závazky PRV) zaregistrované v roce 2010

Opatření II.1.3 Agroenvironmentální podopatření/ II.1.3.1 Podopatření postupy šetrné k životnímu prostředí		
Zaregistrované	Smlouvy (ks)	4 120
	Výměra (ha)	448 730
	Finanční prostředky (000 EUR)	57 351
Ukončená administrace	Smlouvy (ks)	22
	Výměra (ha)	3 369
K vyřízení	Smlouvy (ks)	4 090
	Výměra (ha)	444 051
	Finanční prostředky (000 EUR)	56 955
Schválené	Smlouvy (ks)	8
	Výměra (ha)	310
	Finanční prostředky (000 EUR)	153
Proplacené	Smlouvy (ks)	0
	Výměra (ha)	0
	Finanční prostředky (000 EUR)	0

Zdroj: IS SZIF

kurz 2010: 26,285 CZK/EUR

Tabulka 120: Podopatření II.1.3.1 Podopatření postupy šetrné k životnímu prostředí - přehled administrace v roce 2010 pro Žádosti o dotaci (závazky PRV) zaregistrované v letech 2007 až 2009

Množství žádostí zaregistrovaných v letech 2007 až 2009 a proplacených v roce 2010	Žádosti (ks)	2 077
	Výměra (ha)	107 521
	Finanční prostředky (000 EUR)	23 347

Zdroj: IS SZIF

Administrace 2007-2009 / 2010

aktuální kurz dle výplaty žádosti

Žádosti podané v tomto podopatření v roce 2007 již byly vyplaceny v průběhu předchozích let, v roce 2010 byly vyplaceny pouze čtyři žádosti podané roku 2008 v celkové výši 590 tis. Kč (22,8 tis. EUR) na plochu 155,7 ha. V roce 2010 byla vyplacena většina žádostí podaných v roce 2009, celkem 2073 žádostí ve výši 603,6 mil. Kč (23,3 mil. EUR) na plochu 107,4 tis. ha.



Tabulka 121: Podopatření II.1.3.1 Podopatření postupy šetrné k životnímu prostředí - celkový přehled vyplacených prostředků (1. 1. 2007 – 31. 12. 2010)

Kumulativní data o proplacených žádostech (od 1. 1. 2007 do 31. 12. 2010)	Finanční prostředky (000 EUR)	64 867
---	-------------------------------	---------------

Zdroj: IS SZIF

aktuální kurz dle výplaty žádosti

Podopatření postupy šetrné k životnímu prostředí zahrnuje dva tituly:

- Ekologické zemědělství (EZ)
- Integrovaná produkce (IP).

Titul Ekologické zemědělství – A1

Cílem tohoto titulu je ochrana složek životního prostředí (půda, voda, organizmy, agroekosystémy) a zajištění produkce kvalitních surovin.

K 31. 12. 2010 bylo v rámci tohoto titulu proplaceno celkem 2 533 žádostí o dotaci v celkové výši 877,9 mil. Kč (34 mil. EUR) na výměru 215,6 tis. ha.

Titul Integrovaná produkce – A2

Titul tvoří mezistupeň šetrných postupů mezi standardní konvenční produkcí a ekologickým zemědělstvím. Je vhodný pro kultury, u kterých lze jen obtížně aplikovat plný režim ekologického hospodaření.

K 31. 12. 2010 bylo v rámci tohoto titulu proplaceno celkem 2 351 žádostí o dotaci v celkové výši 801,7 mil. Kč (30,8 mil. EUR) na výměru 30,3 tis. ha. Největší podíl těchto žádostí tvořily žádosti na IP révy vinné, celkem bylo proplaceno 1 500 žádostí ve výši 396,4 mil. Kč (15,3 mil. EUR).

II.1.3.2 Podopatření ošetřování travních porostů

K 31. 12. 2010 bylo v rámci tohoto podopatření podáno celkem 17 146 žádostí o dotaci v celkové výši 2 143 mil. Kč (82 mil. EUR) na výměru 775 tis. ha.

Tabulka 122: II.1.3.2 Podopatření ošetřování travních porostů - přehled administrace v roce 2010 pro Žádosti o dotaci (závazky PRV) zaregistrované v roce 2010

Opatření II.1.3 Agroenvironmentální podopatření/ II.1.3.2 Podopatření ošetřování travních porostů		
Zaregistrované	Smlouvy (ks)	17 146
	Výměra (ha)	775 012
	Finanční prostředky (000 EUR)	81 541
Ukončená administrace	Smlouvy (ks)	77
	Výměra (ha)	2 700
K vyřízení	Smlouvy (ks)	17 053
	Výměra (ha)	771 912
	Finanční prostředky (EUR)	81 364
Schválené	Smlouvy (ks)	16
	Výměra (ha)	400
	Finanční prostředky (000 EUR)	46
Proplacené	Smlouvy (ks)	0
	Výměra (ha)	0
	Finanční prostředky (000 EUR)	0

Zdroj: IS SZIF

kurz 2010: 26,285 CZK/EUR

Tabulka 123: II.1.3.2 Podopatření ošetřování travních porostů - přehled administrace v roce 2010 pro Žádosti o dotaci (závazky PRV) zaregistrované v 2009

Množství žádostí zaregistrovaných v roce 2009 a proplacených v roce 2010	Žádosti (ks)	15 094
	Výměra (ha)	731 720
	Finanční prostředky (000 EUR)	80 016

Zdroj: IS SZIF

Administrace 2009 / 2010

aktuální kurz dle výplaty žádosti

Tabulka 124: II.1.3.2 Podopatření ošetřování travních porostů - přehled administrace v roce 2010 pro Žádosti o dotaci (závazky PRV) zaregistrované v roce 2008

Množství žádostí zaregistrovaných v roce 2008 a proplacených v roce 2010	Žádosti (ks)	10
	Výměra (ha)	251
	Finanční prostředky (000 EUR)	28

Zdroj: IS SZIF

Administrace 2008 / 2010

aktuální kurz dle výplaty žádosti

Všechny žádosti podané v rámci tohoto podopatření v roce 2007 již byly vyplaceny v předchozích letech, převážně v roce 2008. V roce 2010 bylo vyplaceno zbývajících 10 žádostí z roku 2008 v celkové výši 711 tis. Kč (27,7 tis. EUR) na plochu 251 ha. Převážná žádostí podaných v roce 2008 byla vyplacena v roce 2009. V roce 2010 byla vyplacena většina žádostí podaných v roce 2009, celkem se jednalo o 15 094 žádostí podané v rámci všech titulů. Celkem bylo na tyto žádosti vyplaceno 2 078,2 mil. Kč (80 mil. EUR).

Tabulka 125: II.1.3.2 Podopatření ošetřování travních porostů - celkový přehled vyplacených prostředků (1. 1. 2007 – 31. 12. 2010)

Kumulativní data o proplacených žádostech (od 1. 1. 2007 - do 31. 12. 2010)	Finanční prostředky (000 EUR)	124 713
---	-------------------------------	----------------

Zdroj: IS SZIF

aktuální kurz dle výplaty žádosti

Podopatření ošetřování travních porostů zahrnuje devět titulů:

- Louky
- Mezofilní a vlhkomilné louky
- Horské a suchomilné louky
- Trvale podmáčené a rašelinné louky
- Ptačí lokality na travních porostech – hnízdiště bahňáků
- Ptačí lokality na travních porostech – hnízdiště chřástala polního
- Pastviny
- Druhově bohaté pastviny
- Suché stepní trávníky a vřesoviště

Titul Louky – B1

Tento titul je jedním ze základních titulů v podopatření. V rámci titulu louky je podporováno šetrné hospodaření na travních porostech sečením. Tento způsob hospodaření přispívá k zadržení vody v krajině, zabraňuje degradaci půdy a umožňuje stabilizaci a zvýšení biodiverzity v lučních společenstvech.



K 31. 12. 2010 bylo v rámci tohoto titulu proplaceno celkem 7 865 žádostí o dotaci podaných v letech 2007 – 2009 v celkové výši 821,3 mil. Kč (31,5 mil. EUR) na výměru 296,8 tis. ha.

Titul Mezofilní a vlhkomilné louky – B2

Do titulu mezofilní a vlhkomilné louky řadíme takové typy lučních společenstev, kde jsou obsahy živin, vlhkost a půdní reakce v průměrných hodnotách s přechodem k loukám s vyšší hladinou podzemní vody nebo s dočasným zaplavováním. Šetrné hospodaření zde má za následek zabránění ochuzení porostu, snížení zatížení nadbytkem živin a podporu druhové rozmanitosti rostlin a živočichů.

K 31. 12. 2010 bylo v rámci tohoto titulu proplaceno 2 932 žádostí o dotaci podaných v letech 2007 – 2009 v celkové výši 260,5 mil. Kč (10 mil. EUR) na výměru 57,9 tis. ha.

Horské a suchomilné louky – B3

Titul horské a suchomilné louky zahrnuje travní porosty nacházející se v horských a podhorských polohách, které jsou lokalizovány většinou na chudých kyselých půdách. Šetrné obhospodařování těchto luk má za následek snížení rizika zarůstání luk náletovými dřevinami, zamezení zhoršování kvality produkované biomasy a zajištění lepších funkcí půdy.

K 31. 12. 2010 bylo v rámci tohoto titulu proplaceno celkem 977 žádostí o dotaci podaných v letech 2007 – 2009 v celkové výši 80,5 mil. Kč (3,1 mil. EUR) na výměru 15,4 tis. ha.

Trvale podmáčené a rašelinné louky – B4

Titul trvale podmáčené a rašelinné louky je speciální titul pro travní porosty v lokalitách se zvýšenou hladinou podzemní vody např. luční prameniště, zrašelinělá nebo podmáčená místa na okrajích rybníků, podél toků a v údolních sníženinách. Cílem titulu je zachování stanovišť, které jsou nezbytné pro celou řadu ohrožených rostlinných druhů např. srstnatec májový, ale i živočišných druhů např. skokan zelený. Jedná se tedy o zachování či rozšíření životního prostoru pro rostlinné a živočišné druhy, pro něž je trvale vlhké prostředí základní životní podmínkou.

K 31. 12. 2010 bylo v rámci tohoto titulu proplaceno celkem 712 žádostí o dotaci podaných v letech 2007 – 2009 v celkové výši 27,3 mil. Kč (1 mil. EUR) na výměru 1 543 ha.

Ptačí lokality na travních porostech – hnízdiště bahňáků – B5

Cílem tohoto titulu je vytvoření vhodných podmínek pro hnízdění skupiny ptačích druhů vázaných na vlhké louky, především kolem rybníků. Mnoho hnízd např. čejky chocholaté nebo bekasiny otavní je zničeno při válení, smykování a časném kosení luk. Nastavením vhodných podmínek hospodaření přispívá tento titul k udržení celkové populace těchto vzácných ptáků v krajině.

K 31. 12. 2010 bylo v rámci tohoto titulu proplaceno celkem 116 žádostí o dotaci podaných v letech 2007 – 2009 v celkové výši 12,3 mil. Kč (0,2 mil. EUR) na výměru 1 120 ha.

Ptačí lokality na travních porostech – hnízdiště chřástala polního – B6

Chřástal polní je úzce vázán na vlhčí biotopy, kde mu vyšší porost nabízí dobrý úkryt a dostatek potravy. Početnost chřástala polního se v celé Evropě velmi snižuje, proto jsou podmínky titulu zaměřené na jeho ochranu nastaveny tak, aby byly vytvořeny dostatečné podmínky pro hnízdění tohoto druhu a bylo zabráněno ničení hnízd zemědělskou činností.

K 31. 12. 2009 bylo v rámci tohoto titulu proplaceno celkem 615 žádostí o dotaci podaných v letech 2007 – 2009 v celkové výši 78,6 mil. Kč (3 mil. EUR) na výměru 11,1 tis. ha.



Pastviny – B7

Tento titul je druhým základním titulem v rámci podopatření. Šetrně prováděné pastevní hospodaření, které je zde podporováno, napomáhá zvýšením druhové rozmanitosti na pastvinách, která se na intenzivně hnojených a vypásaných pastvinách ztrácí. Extenzivní pastvina se rovněž vyznačuje nerovnoměrným vypasením, což je příznivé pro vykvetení rostlin a tvorbu úkrytů bezobratlé živočichy. Včasným kosením nedopasků lze pak předcházet zaplevelení pastvin.

K 31. 12. 2010 bylo v rámci tohoto titulu proplaceno celkem 7 105 žádostí o dotaci podaných v letech 2007 – 2009 v celkové výši 1 199,9 mil. Kč (46 mil. EUR) na výměru 266,8 tis. ha.

Druhově bohaté pastviny – B8

Cílem u titulu druhově bohaté pastviny je tvorba příznivých podmínek pro rozmnožování ustupujících rostlinných a živočišných druhů. Na pastevní společenstva je vázáno mnoho vzácných druhů rostlin a živočichů, přičemž kosení, které se zde mnohdy místo pastvy uplatňuje, není plnohodnotnou náhradou pastvy.

K 31. 12. 2010 bylo v rámci tohoto titulu podáno celkem 2 881 žádostí o dotaci podaných v letech 2007 – 2009 v celkové výši 753,5 mil. Kč (28,9 mil. EUR) na výměru 99,8 tis. ha.

Suché stepní trávníky a vřesoviště – B9

Do suchých stepních trávníků a vřesovišť spadají lokality v nejteplejších a nejsušších oblastech a často i travní porosty na prudkých svazích a skalnatých stráních. Cílem titulu je zajištění šetrné pastvy ovcí a koz s podporou druhové rozmanitosti rostlin a živočichů.

K 31. 12. 2010 bylo v rámci tohoto titulu proplaceno celkem 115 žádostí o dotaci podaných v letech 2007 – 2009 v celkové výši 20,1 mil. Kč (0,78 mil. EUR) na výměru 0,24 ha.

Tabulka 126: II.1.3.2 Podopatření ošetřování travních porostů - míra plnění absorpční kapacity jednotlivých titulů k 31. 12. 2010

Titul	Absorpční kapacita (ha)	Rok 2010 – zaregistrováno (ha)	Míra zazávazkování (%)
B2 + B3 + B8	192 471,09	176 434,87	91,7
B4	3712,51	1 799,72	48,5
B5	3 925	1 162,79	29,6
B6	24 903,38	11 167,65	44,8
B9	1995,44	1 019,5	51,1

Potenciál jednotlivých titulů formou míry zazávazkování v rámci tohoto podopatření byl stanoven na základě absorpční kapacity jednotlivých titulů vycházející z údajů evidence LPIS a skutečné zaregistrované plochy k 31. 12. 2010.

II.1.3.3 Podopatření péče o krajinu

Podopatření zastřešuje tituly vhodné pro speciální podmínky jednotlivých stanovišť, pro které byl vždy vypracován management ošetřování odpovídající daným specifickým a potřebám. Jednotlivé managementy jsou přesně cíleny a mohou být uplatňovány jen na části zemědělcem obhospodařovaných ploch.

K 31. 12. 2010 bylo v rámci tohoto podopatření podáno celkem 4 853 žádostí o dotaci v celkové výši 585,2 mil. Kč (22,3 mil. EUR) na výměru 130 tis. ha.

Tabulka 127: II.1.3.3 Podopatření péče o krajinu - přehled administrace v roce 2010 pro Žádosti o dotaci (závazky PRV) zaregistrované v roce 2010

Opatření II.1.3 Agroenvironmentální podopatření / II.1.3.3 Podopatření péče o krajinu		
Zaregistrované	Smlouvy (ks)	4 853
	Výměra (ha)	130 035
	Finanční prostředky (000 EUR)	22 265
Ukončená administrace	Smlouvy (ks)	33
	Výměra (ha)	375
K vyřízení	Smlouvy (ks)	4 812
	Výměra (ha)	129 195
	Finanční prostředky (000 EUR)	22 030
Schválené	Smlouvy (ks)	8
	Výměra (ha)	465
	Finanční prostředky (000 EUR)	127
Proplacené	Smlouvy (ks)	0
	Výměra (ha)	0
	Finanční prostředky (000 EUR)	0

Zdroj: IS SZIF

kurz 2010: 26,285 CZK/EUR

Tabulka 128: II.1.3.3 Podopatření péče o krajinu - přehled administrace v roce 2010 pro Žádosti o dotaci (závazky PRV) zaregistrované v letech 2007 až 2009

Množství žádostí zaregistrovaných v letech 2007 až 2009 a proplacených v roce 2010	Žádosti (ks)	3 057
	Výměra (ha)	109 287
	Finanční prostředky (000 EUR)	17 240

Zdroj: IS SZIF

aktuální kurz dle výplaty žádosti

Veškeré žádosti tohoto podopatření zaregistrované v roce 2007 a většina žádostí z roku 2008 již byla vyplacena do konce roku 2008, resp. roku 2009 a jsou proto zahrnuty pouze v tabulkách kumulativních údajů.

Tabulka 129: II.1.3.3 Podopatření péče o krajinu - celkový přehled vyplacených prostředků (1. 1. 2007 – 31. 12. 2010)

Kumulativní data o proplacených žádostech (od 1. 1. 2007 - do 31. 12. 2010)	Finanční prostředky (000 EUR)	28 674
---	-------------------------------	---------------

Zdroj: IS SZIF

aktuální kurz dle výplaty žádosti

Podopatření péče o krajinu zahrnuje tři tituly:

- Zatravňování orné půdy
- Pěstování mezplodin
- Biopásy

Zatravňování orné půdy – C1

Cílem tohoto titulu je snížení vysokého zornění v České republice podporou zatravňování v cílových oblastech např. oblastech s vysokou svažitostí, v oblastech LFA nebo v oblastech s nevhodnou strukturou půdy (např. se jedná o zatravňování regionální travní směsí a zatravňování podél vodního toku).

K 31. 12. 2010 bylo v rámci tohoto titulu proplaceno celkem 4 085 žádostí o dotaci podaných v letech 2007 – 2009 v celkové výši 496,3 mil. Kč (19 mil. EUR) na výměru 31,2 tis. ha.

Pěstování meziplodin – C2

Cílem tohoto titulu je tvorba a ochrana životního prostředí zejména přísunem organické hmoty do půdy, omezením šíření plevelů, protierozním působením a redukcí vyplavování živin nebo potlačováním šíření škůdců a chorob.

K 31. 12. 2010 bylo v rámci tohoto titulu proplaceno celkem 1 462 žádostí o dotaci podaných v letech 2007 – 2009 v celkové výši 248 mil. Kč (9,7 mil. EUR) na výměru 88,2 tis. ha.

Biopásy – C3

Hlavním cílem titulu Biopásy je zvýšení potravní nabídky a tím podpora rozvoje především ptačích společenstev, ale i ostatních živočišných druhů vázaných na polní stanoviště a ekosystémy spojené s polními lokalitami. Titul Biopásy tak přispívá ke zvyšování biologické různorodosti a ekologické stability krajiny.

K 31. 12. 2010 bylo v rámci tohoto titulu proplaceno celkem 216 žádostí o dotaci v celkové výši 21 mil. Kč (0,8 mil. EUR) na výměru 1 143 ha.

Souhrn a zhodnocení opatření

Ze závěrů střednědobého hodnocení vyplývá, že z hlediska vlivu na biodiverzitu lze obecně říci, že agroenvironmentální opatření mají významný vliv na ochranu biologické rozmanitosti zejména z hlediska ohrožení stanovišť a druhů hnojením. Z provedených analýz je rovněž patrný pozitivní vliv opatření na ochranu před upouštěním od hospodaření, hromaděním organické hmoty a rovněž před šířením invazních druhů.

Ze závěrů in situ monitoringu na vybraných podpořených lokalitách vyplývá, že opatření se obecně projevují vyšším počtem zjištěných druhů; vliv na další aspekty diverzity jako je vyrovnanost druhového složení nelze prokázat. Intenzita pozitivního účinku roste s dobou, po kterou se dané opatření uplatňuje. Ze srovnání dopadů na jednotlivé skupiny organismů lze soudit, že příznivější dopady mají jednotlivá opatření na rostliny (na které byl původně design titulů navržen) než na hmyz nebo ptáky. Další výsledky těchto monitoringů jsou shrnuty v kapitole 7 – Souhrn probíhajících hodnotících akcí.

Z hlediska vlivu opatření na kvalitu vody jsou významná podopatření nebo tituly, které se podílejí na snižování vstupů na zemědělskou půdu. Především se jedná o Ošetřování travních porostů, Zatravňování orné půdy a Biopásy. Z modelových analýz využitých pro účely střednědobého hodnocení programu vyplývá, že odhad potenciálu těchto opatření na snižování vstupů dusíku se pohybuje za hodnocené období v řádu 25,7 tis. tun dusíku v čistých živinách oproti situaci bez implementovaných opatření.

Hlavním problémem z hlediska kvality a ochrany půdy v ČR je eroze. Více než 46 % půd na území České republiky je silně ohroženo erozí půdy, kdy povrchový odnos přesahuje hodnotu 4,6 tun zeminy na hektar za rok. Při hodnocení vlivu agroenvironmentálních opatření na omezení eroze půdy byly posuzovány dotační tituly podopatření Péče o krajinu – Zatravňování orné půdy, Meziplodiny a Biopásy. Z provedených geografických analýz vyplývá, že implementací výše uvedených dotačních titulů se předešlo v souvislosti s erozí smyvu půdy v řádu 392 tis. tun zeminy v hodnotě 78,2 mil. Kč.

Přestože příspěvek agroenvironmentálních opatření k zmírnění klimatických změn není v rámci indikátorů R6 reportován, lze u některých podopatření/titulů vysledovat určitý vliv na redukcí emisí skleníkových plynů, případně kvantifikovat jejich potenciál přispívající k udržení úrovně emisí na stávající úrovni, tyto předpoklady střednědobého hodnocení potvrzují i studie zpracované na základě monitoringů těchto opatření s cílem zjistit vliv opatření na zmírňování změn klimatu. Výsledky této studie jsou shrnuty v kapitole 7 – Souhrn probíhajících hodnotících akcí.

Jedním z významných doporučení vyplývajících z hodnocení je zajištění rozdělení seče v prostoru a čase v rámci jednoho půdního bloku, např. při každé seči ponecháním určité části nepokosené, která by zůstala refugiem pro populace místních druhů až do další seče, kdy by se nechala neposečená jiná část půdního bloku. Ze stejných důvodů bylo doporučeno obdobně přistoupit k pastvě. Zvláštní pozornost by měly být věnována zeleným pásům podél vodních toků a nádrží. Na základě doporučení vyplývajících z hodnocení budou provedeny analýzy možností jejich realizace v rámci AEO a bude provedena případná optimalizace těchto opatření.

Z hlediska údržby krajiny bylo doporučeno zvážit umístění/zakládání Biopásů během celého pětiletého závazku na stejném místě, čímž se dosáhne maximálního účinku pro volně žijící živočichy.

II.2.1 Zalesňování zemědělské půdy (kód 221)

Žadatel může v rámci tohoto podopatření žádat o dotaci na založení lesního porostu a při splnění dalších podmínek také o dotaci na péči o lesní porost a náhradu za ukončení zemědělské výroby na zalesněném zemědělském pozemku.

Žadatelé mohli v roce 2010 podávat žádosti na založení lesního porostu do 30. 11. 2010. Dále mohli žadatelé počínaje rokem následujícím po roce zalesnění žádat o příspěvky na péči a náhradu. Termín pro podání těchto žádostí byl do 15. 5. 2010.

Tabulka 130: Opatření II.2.1 Zalesňování zemědělské půdy (kód 221) - přehled plnění indikátorů v roce 2010 a kumulativně

kód opatření	Indikátor	cílová hodnota	dosažený stav za rok 2010*	dosažený stav kumulativně	míra plnění
221	O43 - Počet příjemců podpory	3 550	249	731	21 %
	O44 – Plocha zalesněné půdy (ha)	9 000	374	1 577	18 %

* jsou zahrnuty podniky, které nově vstoupily do opatření

Tabulka 131: Opatření II.2.1 Zalesňování zemědělské půdy (kód 221) - přehled čerpání finančních prostředků k 31. 12. 2010

kód opatření	alokace na opatření (tis. EUR)	závazková částka (tis. EUR)	míra plnění	kumulativní platby (tis. EUR)	míra plnění
221	60 970	8 753*	14 %	8 657	14 %

* Jedná se o finanční vyjádření všech schválených žádostí v období 2007 – 2010 (schválené a dosud nevyplacené žádosti jsou přepočteny kurzem roku registrace žádosti)

Pozn.: Žádosti podané v roce 2010 budou z většiny průběžně schvalovány a propláceny v průběhu roku 2011

Přehled administrace opatření v roce 2010 (aktuální data k 31. 12. 2010)

Závazky PRV

V roce 2010 bylo v rámci tohoto opatření podáno celkem 237 žádostí o dotaci na zalesnění v celkové výši 26 mil. Kč (988 tis. EUR) na výměru 388 ha. Dále bylo podáno celkem 723 žádostí o dotaci na péči a náhradu v celkové výši 24 mil. Kč. (918 tis. EUR).

Celkem bylo v roce 2010 podpořeno 374 ha nového zalesnění, resp. 249 žadatelů. K 31. 12. 2010 bylo celkem podpořeno 731 žadatelů (plnění cíle programu z 21 %), kteří podali od roku 2007 celkem 800 žádostí a kteří k tomuto datu zalesnili zemědělskou půdu o výměře 1 577 ha (17,5 % plnění cíle programu). V rámci opatření II.2.1 je plánováno podpořit 3 550 příjemců podpory a plocha zalesněné půdy by měla být ve výši 9 000 ha. Nastavený cílový ukazatel bude třeba přehodnotit, vzhledem k poměrně nižšímu zájmu žadatelů.



Tabulka 132: Opatření II.2.1 Zalesňování zemědělské půdy - přehled administrace v roce 2010 pro Žádosti o dotaci na zalesnění, péči a náhradu (závazky PRV) zaregistrované v roce 2010

Opatření II.2.1 Zalesňování zemědělské půdy (kód 221)		
Zaregistrované	Žádosti (ks)	960
	Výměra (ha)	3 241
	Finanční prostředky (000 EUR)	1 906
Ukončená administrace	Žádosti (ks)	13
	Výměra (ha)	47
K vyřízení	Žádosti (ks)	945
	Výměra (ha)	3 186
	Finanční prostředky (000 EUR)	1 873
Schválené	Žádosti (ks)	2
	Výměra (ha)	8
	Finanční prostředky (000 EUR)	2
Proplacené	Žádosti (ks)	0
	Výměra (ha)	0
	Finanční prostředky (000 EUR)	0

Zdroj: IS SZIF

kurz 2010: 26,285 CZK/EUR

Tabulka 133: Opatření II.2.1 Zalesňování zemědělské půdy - přehled administrace v roce 2010 pro Žádosti o dotaci (závazky PRV) zaregistrované v roce 2009

Množství žádostí zaregistrovaných v roce 2009 a proplacených v roce 2010	Žádosti (ks)	703
	Výměra (ha)	2 461
	Finanční prostředky (000 EUR)	1 705

Zdroj: IS SZIF

Administrace 2009 / 2010

aktuální kurz dle výplaty žádosti

Tabulka 134: Opatření II.2.1 Zalesňování zemědělské půdy - přehled administrace v roce 2010 pro Žádosti o dotaci (závazky PRV) zaregistrované v roce 2008

Množství žádostí zaregistrovaných v roce 2008 a proplacených v roce 2010	Žádosti (ks)	4
	Výměra (ha)	2
	Finanční prostředky (000 EUR)	2

Zdroj: IS SZIF

Administrace 2008 / 2010

aktuální kurz dle výplaty žádosti

Všechny žádosti zaregistrované v roce 2007 již byly vyplaceny v předchozích letech.

Tabulka 135: Opatření II.2.1 Zalesňování zemědělské půdy - přehled administrace v roce 2010 pro Žádosti o dotaci (závazky PRV) zaregistrované v letech 2008 – 2009

Množství žádostí zaregistrovaných v letech 2008 až 2009 proplacených v roce 2010	Žádosti (ks)	707
	Výměra (ha)	2 463
	Finanční prostředky (000 EUR)	1 707

Zdroj: IS SZIF

aktuální kurz dle výplaty žádosti

Kumulativní údaje PRV

Tabulka 136: Opatření II.2.1 Zalesňování zemědělské půdy - přehled administrace v letech 2007 - 2010 pro Žádosti o dotaci na zalesnění, péči a náhradu (závazky PRV)

Opatření II.2.1 Zalesňování zemědělské půdy (kód 221)	Počet podniků se schválenou podporou	Výměra (ha)
2007	273/ vše vyplaceno	641
2008	527 / vše vyplaceno	1 693
2009	703 / vše vyplaceno	2 461
2010	960 žádostí zaregistrovano/ 2 schváleno *	3 241

* žádosti budou administrovány a vypláceny v roce 2011

Tabulka 137: Opatření II.2.1 Zalesňování zemědělské půdy - přehled administrace v letech 2007 - 2010 pro Žádosti o dotaci (závazky PRV)

Opatření II.2.1 Zalesňování zemědělské půdy (kód 221)	V roce 2010	Celkem 2007 - 2010
Počet podporovaných hospodářství	249	731*
Celkově podporovaná plocha (ha)	374	1 577

* bylo vyplaceno celkem 800 žádostí

Závazky HRDP

V roce 2010 podalo 925 žadatelů žádost o podporu na staré závazky HRDP v hodnotě 20 mil. Kč (751 tis. EUR). V roce 2010 bylo v rámci starých závazků HRDP vyplaceno celkem 853 žádostí, které byly podpořeny finanční částkou 21 mil. Kč. (794 tis. EUR). Žádosti roku 2010 budou administrovány a vypláceny v následujícím období. Celkem tedy na závazky HRDP bylo z finanční obálky PRV od roku 2007 vyplaceno 83 mil. Kč (3,3 mil. EUR).

Tabulka 138: Opatření II.2.1 Zalesňování zemědělské půdy - přehled administrace v roce 2010 pro Žádosti o dotaci (závazky HRDP) zaregistrované v předchozím programovém období

Počet žádostí o dotaci z minulého programového období (HRDP) proplacených v roce 2010	Žádosti (ks)	853
	Výměra (ha)	2 492
	Finanční prostředky (000 EUR)	794

Zdroj: IS SZIF

aktuální kurz dle výplaty žádosti

Kumulativní údaje HRDP

Celkem bylo z finančních prostředků EAFRD vyplaceno 2 600 žádostí o dotaci na péči a náhradu podané v průběhu let 2005 – 2009, podpořeno bylo celkem 886 žadatelů o dotaci na náhradu popřípadě péči o založený porost. Vyplacená částka na tyto žádosti dosahuje 83 mil. Kč (3,3 mil. EUR).

Tabulka 139: Opatření II.2.1 Zalesňování zemědělské půdy - přehled administrace v roce 2010 pro Žádosti o dotaci (závazky PRV) zaregistrované v předchozím programovém období (HRDP) vyplacených z prostředků PRV

Počet žádostí o dotaci z minulého programového období (HRDP) proplacených v roce 2010	Žádosti (ks)	853
	Výměra (ha)	2 492
	Finanční prostředky (000 EUR)	794

Zdroj: IS SZIF

aktuální kurz dle výplaty žádosti

Tabulka 140: Opatření II.2.1 Zalesňování zemědělské půdy - přehled administrace v letech 2007 - 2010 pro Žádosti o dotaci (závazky PRV) zaregistrované předchozím programovým obdobím vyplacených z prostředků PRV

Počet žádostí o dotaci z minulého programového období (HRDP) proplacených v letech 2007 - 2010	Žádosti (ks)	2 600
	Finanční prostředky (000 EUR)	3 284

Kumulativní údaje o opatření

Tabulka 141: Opatření II.2.1 Zalesňování zemědělské půdy - celkový přehled vyplacených prostředků (1. 1. 2007 – 31. 12. 2010) včetně péče a náhrady (závazky HRDP a PRV)

Kumulativní data o proplacených žádostech (od 1. 1. 2007 - do 31. 12. 2010)	Finanční prostředky (000 EUR)	8 557
---	-------------------------------	-------

Zdroj: IS SZIF

aktuální kurz dle výplaty žádosti

Výsledky střednědobého hodnocení založené na expertních odhadech uvádějí toto opatření přispělo k propadům CO₂ emisí přibližně v hodnotě 8,6 Gg CO₂, což představuje 0,13 % celkových propadů oxidu uhličitého v kategorii 5A lesní půda (dle vodítek IPCC) v roce 2008, které činily 6408,12 Gg CO₂. Přičemž 6,4 Gg CO₂ emisí představují propady ve vazbě na uložený uhlík v biomase porostů a přibližně 2,2 Gg CO₂ emisí propady spojené se změnou uloženého uhlíku v půdě v návaznosti na přeměnu zemědělské půdy na lesní porost. Dále z provedených analýz vyplývá, že toto opatření přispělo k omezení eroze půdy v řádu 6 200 tun půdy za hodnocené období v ceně 1,2 mil. Kč.

Opatření má mít bezesporu velmi pozitivní vliv na lokální úrovni, s přihlédnutím ke specifickým podmínkám stanovišť, na kterých se zalesňování realizuje..



II.2.2 Platby v rámci Natura 2000 v lesích (kód 224)

Opatření má za cíl zachovat stav přírodních stanovišť chráněných podle evropské legislativy tím, že na vybraných územích bude podporováno zachování současné optimální druhové skladby základních dřevin lesních porostů nebo současného hospodářského tvaru lesa.

Tabulka 142: II.2.2 Platby v rámci Natura 2000 v lesích (kód 224) - přehled plnění indikátorů v roce 2010 a kumulativně

kód opatření	Indikátor	cílová hodnota	dosažený stav za rok 2010*	dosažený stav kumulativně	míra plnění
224	O49 – Počet podpořených lesnických podniků v rámci Natura 2000	450	5	11	2 %
	O44 – podpořená plocha lesa v oblastech Natura 2000 (ha)	37 000	1 065	1 144	3 %

* jsou zahrnuty podniky, které nově vstoupily do opatření

Tabulka 143: II.2.2 Platby v rámci Natura 2000 v lesích (kód 224) - přehled čerpání finančních prostředků k 31. 12. 2010

kód opatření	alokace na opatření (tis. EUR)	závazková částka (tis. EUR)	míra plnění	kumulativní platby (tis. EUR)	míra plnění
224	12 238	78*	1 %	71	1 %

* Jedná se o finanční vyjádření všech schválených žádostí v období 2007 – 2010 (schválené a dosud nevyplacené žádosti jsou přepočteny kurzem roku registrace žádosti)

Pozn.: Žádosti podané v roce 2010 budou průběžně schvalovány a propláceny v průběhu roku 2011 a jejich výše není zahrnuta do závazkové částky

V roce 2010 bylo přijato 15 žádostí na finanční podporu ve výši 1,7 mil. Kč (66 tis. EUR) na plochu 1,11 tis. ha. Finanční prostředky budou vyplaceny v následujících letech.

Tabulka 144: Opatření II.2.2 Platby v rámci Natura 2000 v lesích - přehled administrace v roce 2010 pro Žádosti o dotaci zaregistrované v roce 2010

Opatření II.2.2 Platby v rámci Natura 2000 v lesích (kód 224)		
Zaregistrované	Žádosti (ks)	15
	Výměra (ha)	1 107
	Finanční prostředky (000 EUR)	66
Ukončená administrace	Žádosti (ks)	0
	Výměra (ha)	0
K vyřízení	Žádosti (ks)	15
	Výměra (ha)	1 107
	Finanční prostředky (000 EUR)	66
Schválené	Žádosti (ks)	0
	Výměra (ha)	0
	Finanční prostředky (000 EUR)	0

Zdroj: IS SZIF

kurz 2010: 26,285 CZK/EUR

Tabulka 145: Opatření II.2.2 Platby v rámci Natura 2000 v lesích - přehled administrace v roce 2010 pro Žádosti o dotaci zaregistrované v roce 2009

Množství žádostí zaregistrovaných v roce 2009 a proplacených v roce 2010	Žádosti (ks)	9
	Výměra (ha)	882
	Finanční prostředky (000 EUR)	56

Zdroj: IS SZIF

Administrace 2009 / 2010

aktuální kurz dle výplaty žádosti

Tabulka 146: Opatření II.2.2 Platby v rámci Natura 2000 v lesích - přehled administrace v roce 2010 pro Žádosti o dotaci zaregistrované v roce 2008

Množství žádostí zaregistrovaných v roce 2008 a proplacených v roce 2010	Žádosti (ks)	1
	Výměra (ha)	183
	Finanční prostředky (000 EUR)	11

Zdroj: IS SZIF

Administrace 2008 / 2010

aktuální kurz dle výplaty žádosti

Kumulativní údaje za opatření

Tabulka 147: Opatření II.2.2 Platby v rámci Natura 2000 v lesích - celkový přehled vyplacených prostředků (1. 1. 2008 – 31. 12. 2010)

Kumulativní data o proplacených žádostech (od 1. 1. 2008* - do 31. 12. 2010)	Finanční prostředky (000 EUR)	71
--	-------------------------------	-----------

* opatření bylo spuštěno v roce 2008

Tabulka 148: Opatření II.2.2 Platby v rámci Natura 2000 v lesích - přehled administrace v letech 2008 – 2010 - kumulativní data

Opatření II.2.2 Platby v rámci Natura 2000 v lesích (224)	Počet podniků se schválenou podporou	Výměra (ha)
2008	7 / vše vyplaceno	263
2009	11 / 9 vyplaceno	882
2010	15 žádostí zaregistrováno	1 107

* žádosti budou administrovány v následujícím roce

Celkem bylo v roce 2010 vyplaceno 10 žádostí o dotaci na plochu 1 065 ha, které byly podpořeny částkou 1,7 mil. Kč (66,4 tis. EUR). V rámci opatření II.2.2 je plánováno podpořit 450 lesnických podniků. Jelikož bylo do konce roku 2010 podpořeno 11 podniků, je tento cíl naplňován jen z 2,4 %. Podpořená plocha lesa v oblastech Natura 2000 by měla být ve výši 37 tis. ha.

Podpořená plocha nedosahuje hodnoty očekávaného rozsahu. Důvodem nízkého čerpání je podle výsledků střednědobého hodnocení poměrně velká administrativní náročnost spojená s velmi nízkou výměrou lesní půdy jednotlivých soukromých vlastníků. V tomto smyslu hovoří i doporučení hodnotitele – samotná myšlenka celého opatření podpořit vlastníky hospodařící v lesích soustavy Natura 2000 je přínosná, efektivnější by ale v tomto smyslu byla podpora koncipována tak, aby byl podpořen komplexně způsob hospodaření v lesích Natura 2000, opatření by lépe plnilo svůj cíl. Dotace by mohla být přidělena a využita na různé provozní lesnické postupy, které povedou k zachování současného stavu optimální druhové skladby. Výše dotace na jednotku plochy by měla být výrazně vyšší a mohla by zahrnovat celou řadu



podpořených aktivit během celého hospodářského cyklu porostu. Tím by mohlo dojít k vyššímu využití podpory soukromými subjekty a vyššímu naplnění cílů opatření.

II.2.3 Lesnicko-environmentální platby (kód 225)

Cílem opatření je posílit zastoupení dřevin, které se vyznačují vyšší tolerancí ke škodlivým činitelům a melioračními účinky na půdu. Díky podpoře je možné optimálně využít produkční potenciál stanoviště pěstováním porostů odpovídající druhové a prostorové skladby a zajistit tak udržení a rozvoj biodiverzity lesních porostů.

Tabulka 149: Opatření II.2.3 Lesnicko-environmentální platby (kód 225) - přehled plnění indikátorů v roce 2010 a kumulativně

kód opatření	Indikátor	cílová hodnota	dosažený stav za rok 2010*	dosažený stav kumulativně	míra plnění
225	O51 – Počet podpořených lesnických podniků v rámci Lesnicko-environmentálních plateb	1 550	0	0	0 %
	O52 – podpořená plocha lesa v rámci Lesnicko-environmentálních plateb (ha)	40 000	0	0	0 %
	O53 – Počet závazků	1 550	0	0	0 %

* jsou zahrnuty podniky, které nově vstoupily do opatření

Tabulka 150: Opatření II.2.3 Lesnicko-environmentální platby (kód 225) - přehled čerpání finančních prostředků k 31. 12. 2010

kód opatření	alokace na opatření (tis. EUR)	závazková částka (tis. EUR)	míra plnění	kumulativní platby (tis. EUR)	míra plnění
225	13 236	0	0 %	0	0 %

Pozn.: Žádosti podané v roce 2009 a 2010 budou průběžně schvalovány a propláceny v průběhu roku 2011 a jejich výše není zahrnuta do závazkové částky

Opatření bylo spuštěno poprvé v roce 2009. K 31. 12. 2010 bylo přijato 70 žádostí (od 69 žadatelů) o dotaci na plochu 5 471 ha s celkovým požadavkem na dotaci ve výši 4,2 mil. Kč (161 tis. EUR). Z toho v roce 2010 bylo podáno celkem 39 žádostí na částku 2 013 tis. Kč (76,6 tis. EUR).

Opatření bylo spuštěno až v roce 2009 a zatím jsou všechny žádosti ve fázi „zaregistrovaných“. Jelikož je opatření implementováno od roku 2009 a zatím nedošlo k proplácení žádostí, nejsou prozatím uvedeny hodnoty v monitorovacích tabulkách. Na jednoho žadatele průměrně připadá výměra 87,1 ha, což je vyšší hodnota než v případě navržených indikátorů – 25,8 ha na jeden podnik (přepočteno výměra / počet podpořených podniků).

Tabulka 151: Opatření II.2.3 Lesnicko-environmentální platby - přehled administrace v roce 2010 pro Žádosti o dotaci zaregistrované v roce 2010

Opatření II.2.3 Lesnicko-environmentální platby (kód 225)		
Zaregistrované	Žádosti (ks)	39
	Výměra (ha)	2 988
	Finanční prostředky (000 EUR)	77
Ukončená administrace	Žádosti (ks)	0
	Výměra (ha)	0
K vyřízení	Žádosti (ks)	39
	Výměra (ha)	2 988
	Finanční prostředky (000 EUR)	77
Schválené	Žádosti (ks)	0
	Výměra (ha)	0
	Finanční prostředky (000 EUR)	0

Zdroj: IS SZIF

kurz 2010: 26,285 CZK/EUR

Tabulka 152: Opatření II.2.3 Lesnicko-environmentální platby - přehled administrace v roce 2010 pro Žádosti o dotaci zaregistrované v roce 2009

Množství žádostí zaregistrovaných v roce 2009 a proplacených v roce 2010	Žádosti (ks)	0
	Výměra (ha)	0
	Finanční prostředky (EUR)	0

Zdroj: IS SZIF

Administrace 2009 / 2010

Kumulativní údaje za opatření

Tabulka 153: Opatření II.2.3 Lesnicko-environmentální platby - celkový přehled vyplacených prostředků (1. 1. 2009 – 31. 12. 2010)

Kumulativní data o proplacených žádostech (od 1. 1. 2009 - do 31. 12. 2010)	Finanční prostředky (000 EUR)	0
---	-------------------------------	----------

Tabulka 154: II.2.3 Lesnicko-environmentální platby - přehled administrace v letech 2009 – 2010 - kumulativní data

Opatření II.2.3 Lesnicko-environmentální platby (kód 225)	Počet podniků se zaregistrovanou žádostí	Výměra (ha)
2009	30 / bude administrováno*	2 483
2010	39 / bude administrováno*	2 988

* žádosti o podporu budou administrovány v následujícím roce

V rámci opatření II.2.3 je plánováno podpořit 1 550 lesnických podniků a podpořená plocha lesa v rámci tohoto opatření by měla být ve výši 40 tis. ha. Počet závazků v rámci tohoto opatření by měl dosáhnout výše 1 550 závazků.

4.3.1 II.2.4 Obnova lesního potenciálu po kalamitách a podpora společenských funkcí lesů (kód 226, 227)

Opatření skládá se ze dvou podopatření - II.2.4.1 Obnova lesního potenciálu po kalamitách a zavádění preventivních opatření (kód 226) a II.2.4.2 Neproduktivní investice v lesích (kód 227).

Tabulka 155: Opatření II.2.4 Obnova lesního potenciálu po kalamitách a podpora společenských funkcí lesů (kód 226, 227) - přehled plnění indikátorů v roce 2010 a kumulativně

kód opatření	Indikátor	cílová hodnota	dosažený stav za rok 2010*	dosažený stav kumulativně	míra plnění
226	O54 – Počet realizovaných preventivních a/nebo obnovních aktivit	600	105	165	28 %
227	O56 – počet podpořených lesnických podniků	130	14	30	23 %
	O57 – Celkový objem investic (tis. EUR)	3 187	740	1 303	41 %

Tabulka 156: Opatření II.2.4 Obnova lesního potenciálu po kalamitách a podpora společenských funkcí lesů (kód 226, 227) - přehled čerpání finančních prostředků k 31. 12. 2010

kód opatření	alokace na opatření (tis. EUR)	závazkovaná částka (tis. EUR)	míra plnění	kumulativní platby (tis. EUR)	míra plnění
226	35 698	13 571	38 %	6 477	18 %
227	3 182	2 167	68 %	1 303	41 %

4.3.1.1 Podopatření II.2.4.1 Obnova lesního potenciálu po kalamitách a zavádění preventivních opatření (kód 226)

Cílem podpory jsou ochranná opatření pro zamezení, resp. zmírnění škod způsobených abiotickými vlivy a kalamitami v lesích a mimořádná opatření při kalamitách způsobených biotickými činiteli, tj. zejména hmyzími a houbovými škůdci. Podporována je zejména rekonstrukce poškozených lesních porostů, obnova lesa po kalamitních těžbách, provádění preventivních protipovodňových opatření na drobných vodních tocích a v jejich povodích a protierozní opatření na lesních půdách.

Přehled administrace opatření v roce 2010

V rámci podopatření bylo v roce 2010 zaregistrováno 95 projektů v částce dotace 119 mil. Kč (4 520 tis. EUR). Schváleno bylo 91 projektů za 114 mil. Kč (4 324 tis. EUR) a realizováno 10 projektů za 9,9 mil. Kč (400 tis. EUR).

Z projektů zaregistrovaných v roce 2009 bylo v roce 2010 realizováno a proplaceno celkem 68 projektů za 40,5 mil. Kč (1 606 tis. EUR). V roce 2010 bylo rovněž proplaceno 27 projektů zaregistrovaných v roce 2008 o celkové výši 75,8 mil. (3 mil. EUR).

Tabulka 157: Podopatření II.2.4.1 Obnova lesního potenciálu po kalamitách a zavádění preventivních opatření (kód 226) - přehled administrace v roce 2010 pro Žádosti o dotaci zaregistrované v roce 2010

Podopatření II.2.4.1 Podopatření II.2.4.1 Obnova lesního potenciálu po kalamitách a zavádění preventivních opatření (kód 226)	Celkem	
	Počet žádostí /projektů	Veřejné výdaje (000 EUR)
Zaregistrované žádosti	95	4 520
Zamítnuté nebo neschválené žádosti	4	195
Schválené žádosti	91	4 324
Podepsané Dohody	91	4 324
Žádosti ke schválení (v administraci)	0	0
Proplacené žádosti/realizované projekty	10	400

Zdroj: IS SZIF

Tabulka 158: Podopatření II.2.4.1 Podopatření II.2.4.1 Obnova lesního potenciálu po kalamitách a zavádění preventivních opatření (kód 226) - přehled administrace v roce 2010 pro Žádosti o dotaci zaregistrované v roce 2009

Podopatření II.2.4.1 Podopatření II.2.4.1 Obnova lesního potenciálu po kalamitách a zavádění preventivních opatření (kód 226)	Celkem	
	Počet žádostí /projektů	Veřejné výdaje (000 EUR)
Proplacené žádosti /realizované projekty	68	1 606

Zdroj: IS SZIF

Tabulka 159: Podopatření II.2.4.1 Podopatření II.2.4.1 Obnova lesního potenciálu po kalamitách a zavádění preventivních opatření (kód 226) - přehled administrace v roce 2010 pro Žádosti o dotaci zaregistrované v roce 2008

Podopatření II.2.4.1 Podopatření II.2.4.1 Obnova lesního potenciálu po kalamitách a zavádění preventivních opatření (kód 226)	Celkem	
	Počet žádostí /projektů	Veřejné výdaje (000 EUR)
Proplacené žádosti /realizované projekty	27	2 964

Zdroj: IS SZIF



Celkový stav administrace podopatření k 31. 12. 2010 - souhrn a zhodnocení

Tabulka 160: Podopatření II.2.4.1 Podopatření II.2.4.1 Obnova lesního potenciálu po kalamitách a zavádění preventivních opatření (kód 226) - (kumulativně od 1. 1. 2007 - 31. 12. 2010)

Podopatření II.2.4.1 Podopatření II.2.4.1 Obnova lesního potenciálu po kalamitách a zavádění preventivních opatření (kód 226)	Celkem	
	Počet žádostí /projektů	Veřejné výdaje (000 EUR)
Zaregistrované žádosti	343	19 282
Schválené žádosti	271	13 571
Podepsané Dohody	271	13 571
Žádosti ke schválení (v administraci)	0	0
Proplacené žádosti/realizované projekty	165	6 478

Zdroj: IS SZIF

K 31. 12. 2010 bylo celkem realizováno a proplaceno 165 projektů – aktivit k obnově lesního potenciálu - s finanční podporou ve výši 165,7 mil. Kč (6,5 mil. EUR). Cíl tohoto opatření je pro období 2007 – 2013 stanoven na 600 realizovaných preventivních nebo obnovních aktivit. Tento cíl je dosud naplněn téměř z 28 %. V roce 2010 byl zaznamenán nárůst počtu podpořených aktivit, proplaceny byly zejména žádosti podané v roce 2009. Nižší počet zaregistrovaných žádostí v roce 2010 přímo souvisí s množstvím kalamitních situací na lesních porostech.

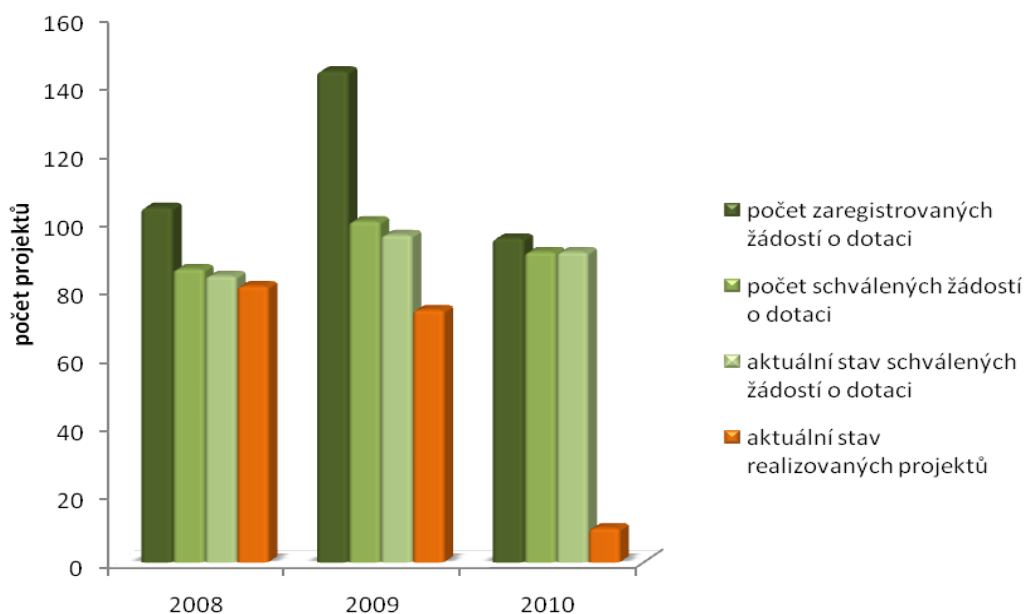
Vzhledem k průběhu čerpání finančních prostředků a ke skutečnosti, že toto opatření má potenciál alokované finanční prostředky vyčerpat, bude dle aktuální situace zvážen možný přesun finančních prostředků z jiných opatření, kde alokovaná částka pravděpodobně vyčerpána nebude.

V rámci střednědobého hodnocení byl proveden i kvalitativní výzkum tohoto opatření, resp. bylo realizováno dotazníkové šetření s příjemci dotace. Podle vyjádření všech respondentů šetření je vliv dotace na rychlejší a kvalitnější provedení zalesnění ploch po kalamitách nepopíratelný, zvláště pokud jde o kalamity většího rozsahu. Při komunikaci se žadateli bylo toto opatření hodnoceno kladně jako účelné a velmi potřebné k zajištění trvale udržitelného hospodaření v lesích postižených kalamitami.

Opatření je nenahraditelné zvláště u velkoplošných kalamit, kdy dochází k totálnímu zničení lesních majetků. Poskytovaná podpora rekonstrukce a obnovy lesa do stáří 40 let věku je velice důležitá. Tyto porosty negenerují zisk a v případě kalamity jsou tudíž na podpoře závislé. Při jejich narušení a poškození není vůle k jejich rekonstrukci. Dochází ke snížení stability a vitality. V pozdějších letech jsou tyto porosty nekvalitní nebo dochází k jejich dalšímu poškození, a tím i znehodnocení.



Graf 10: II.2.4.1 Obnova lesního potenciálu po kalamitách a zavádění preventivních opatření - porovnání jednotlivých kol příjmů žádostí o dotaci - stav schválených žádostí/realizace projektů k 31. 12. 2010



4.3.1.2 Podopatření II.2.4.2 Neproduktivní investice v lesích (kód 227)

Dotace v rámci podopatření tvoří jednorázový příspěvek na neproduktivní investice k podpoře činností vedoucích k usměrňování návštěvnosti lesa a bezpečnosti jeho návštěvníků. Podporována je zejména výstavba, rekonstrukce a modernizace cest sloužících jako stezky pro turisty do šířky 2 metrů, cyklostezky a objekty pro zajištění bezpečnosti návštěvníků, např. mostky, zábradlí, parkovací místa, odpočinková stanoviště, přístřešky, informační tabule, lesní studánky apod.

Přehled administrace opatření v roce 2010

V rámci tohoto podopatření bylo v roce 2010 zaregistrováno 36 projektů v částce dotace 36,3 mil. Kč (1 382 tis. EUR). Vzhledem ke skutečnosti, že průměrná roční alokace v opatření činí 455 tis. EUR, bylo schváleno pouze 15 projektů, a to v částce 14,8 mil. Kč (561 tis. EUR).

Ze žádostí o dotaci zaregistrovaných v předchozích letech bylo k 31. 12. 2010 proplaceno 30 projektů (28 projektů z roku 2008, 2 z roku 2009). Celkem bylo na tyto žádosti vyplaceno 33,5 mil. Kč (1,3 mil. EUR).

Tabulka 161: Podopatření II.2.4.2 Neproduktivní investice v lesích (kód 227) - přehled administrace v roce 2010 pro Žádosti o dotaci zaregistrované v roce 2010

Podopatření II.2.4.2 Neproduktivní investice v lesích (kód 227)	Celkem	
	Počet žádostí /projektů	Veřejné výdaje (000 EUR)
Zaregistrované žádosti	36	1 382
Zamítnuté nebo neschválené žádosti	21	821
Schválené žádosti	15	561
Podepsané Dohody	15	561
Žádosti ke schválení (v administraci)	0	0
Proplacené žádosti/realizované projekty	0	0

Zdroj: IS SZIF

Tabulka 162: Podopatření II.2.4.2 Neproduktivní investice v lesích (kód 227) - přehled administrace v roce 2010 pro Žádosti o dotaci zaregistrované v roce 2009

Podopatření II.2.4.2 Neproduktivní investice v lesích (kód 227)	Celkem	
	Počet žádostí /projektů	Veřejné výdaje (000 EUR)
Proplacené žádosti /realizované projekty	2	90

Zdroj: IS SZIF

Tabulka 163: Podopatření II.2.4.2 Neproduktivní investice v lesích (kód 227) - přehled administrace v roce 2010 pro Žádosti o dotaci zaregistrované v roce 2008

Podopatření II.2.4.2 Neproduktivní investice v lesích (kód 227)	Celkem	
	Počet žádostí /projektů	Veřejné výdaje (000 EUR)
Proplacené žádosti /realizované projekty	12	650

Zdroj: IS SZIF

Celkový stav administrace podopatření k 31. 12. 2010 - souhrn a zhodnocení

Tabulka 164: Podopatření II.2.4.2 Neproduktivní investice v lesích (kód 227) - (kumulativně od 1. 1. 2007 - 31. 12. 2010)

Podopatření II.2.4.2 Neproduktivní investice v lesích (kód 227)	Celkem	
	Počet žádostí /projektů	Veřejné výdaje (000 EUR)
Zaregistrované žádosti	110	5206
Schválené žádosti	50	2 167
Podepsané Dohody	271	13 571
Žádosti ke schválení (v administraci)	0	0
Proplacené žádosti/realizované projekty	30	1 303

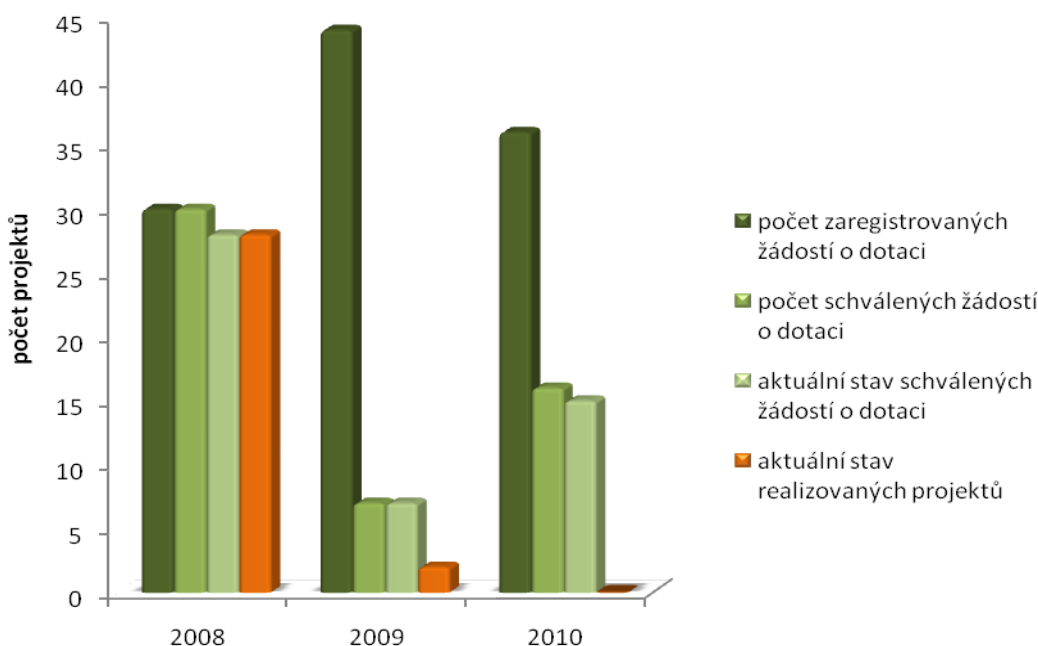
Zdroj: IS SZIF

Z níže uvedeného grafu je patrný rostoucí zájem žadatelů v posledních dvou letech. Již v roce 2008 překročily požadavky na dotaci roční průměrnou částku alokace. Vzhledem k tomuto trendu nebylo možné schválit všechny zaregistrované žádosti. V roce 2010 požadavek na dotaci přesáhl roční alokaci více než dvojnásobně.

Jelikož byl cílový počet podpořených subjektů v rámci tohoto podopatření stanoven na 130 a doposud bylo podpořeno 20 držitelů lesa (z čehož 10 z nich v roce 2010), je tento cíl naplňován z 15 %. Celkový objem investic vynaložených na realizaci projektů v rámci tohoto podopatření činí k 31. 12. 2010 celkem 1 970 tis. EUR. Cílová hodnota (3 187 tis. EUR) je tedy naplněna z 62 %.

V rámci střednědobého hodnocení bylo zjištěno, že podopatření nemá přímý vliv na zachování nebo podporu udržitelných lesnických systémů, ale svým charakterem vede k eliminaci negativních dopadů návštěvnosti na lesní ekosystémy. Opatření působí do určité míry jako výchovným prostředek a nemění pouze chování návštěvníků, ovlivňuje také lesníky a majitele lesů v chápání lesa nejen jako zdroje dřevní hmoty, ale i systému s mimoprodukční funkcí. Přestože se opatření podílí na celkové finanční alokaci osy II jen malou částí, jedná se o velmi úspěšné opatření, o které je ze strany žadatelů velký zájem.

Graf 11: II.2.4.2 Neproduktivní investice v lesích - stav schválených žádostí/realizace projektů k 31. 12. 2010



4.3.2 Přehled výsledkových indikátorů pro osu II cílové hodnoty a stav plnění k 31.12.2010

Osa II Zlepšování životního prostředí a krajiny				
Indikátor		Pod/opatření (kód)	Odhad plnění za období 2007 - 2013	Stav k 31. 12. 2010
R 6 – Plocha zemědělské půdy (v ha) obhospodařovaná způsobem, který přispívá k:	Zachování biodiverzity	II.1.1 Platby za přírodní znevýhodnění poskytované v horských oblastech (211)	+ 83 000	363 471
		II.1.1 Platby poskytované v jiných znevýhodněných oblastech (212)		438 285
		II.1.2 Platby v rámci oblastí Natura 2000 a Rámcové směrnice pro vodní politiku 2000/60/ES (213)		3 971
		II.1.3 Agroenvironmentální opatření (214)		14 922
		II.2.2 Platby v rámci NATURA 2000 v lesích (224)		1 144
		celkem		821 793
	Kvalitě vody	II.1.1 Platby za přírodní znevýhodnění poskytované v horských oblastech (211)	+ 26 000	363 471
		II.1.1 Platby poskytované v jiných znevýhodněných oblastech (212)		438 285
		II.1.2 Platby v rámci oblastí Natura 2000 a Rámcové směrnice pro vodní politiku 2000/60/ES (213)		3 971
		II.1.3 Agroenvironmentální opatření (214)		997 331
		celkem		1 803 057
	Zmírnění klimatických změn	II.2.1 Zalesňování zemědělské půdy (221)	+ 1 000	1 577
	Kvalitě půdy	II.1.2 Platby v rámci oblastí Natura 2000 a Rámcové směrnice pro vodní politiku 2000/60/ES (213)	+ 21 000	3 971
		II.1.3 Agroenvironmentální opatření (214)		1 117 944
		II.2.1 Zalesňování zemědělské půdy (221)		1 577
		celkem		1 123 491
	Předcházení marginalizace a opouštění půdy	II.1.1 Platby za přírodní znevýhodnění poskytované v horských oblastech (211)	+ 31 000	363 471
		II.1.1 Platby poskytované v jiných znevýhodněných oblastech (212)		438 285
		II.1.3 Agroenvironmentální opatření (214)		751 493
		celkem		1 553 249

Cílové hodnoty indikátoru R6 vyjadřují nárůst plochy obhospodařované způsobem, který přispívá ke zlepšení jednotlivých složek životního prostředí. Tyto hodnoty byly stanoveny v programovém dokumentu. Vzhledem ke složitosti postižení všech vlivů nebyla stanovena referenční úroveň, vůči které se má nárůst posuzovat. Při hledání příspěvků opatření osy II ke zlepšování stavu životního prostředí (kvality vody, půdy, zvyšování biodiverzity atd.) byly nalezeny souvislosti, kterým sice nemůže být přiřazena stejná váha, nicméně je nelze ani opomíjet. Jako příklad lze uvést např. vliv agroenvironmentálních opatření, které svým charakterem cíleně působí na faktory ovlivňující úroveň biodiverzity (příspěvek byl výsledován rovněž kvalitativním hodnocením, které je popsáno v kapitole 7.4 Sběr dat) v porovnání s příspěvkem opatření II.1.1 (výměra ploch LFA se rovněž započítává do hodnoty výsledkového indikátoru plochy, která přispívá k zachování biodiverzity), kde je vazba volnější a stanovené podmínky tohoto opatření nejsou specificky zaměřené na biodiverzitu. Nicméně i vlivem těchto podpor se předchází potenciální degradaci stanovišť a šíření invazních druhů v důsledku zachování hospodaření na těchto plochách, které jsou ohroženy opouštěním hospodařením. Obdobné tvrzení platí i v případě dalších opatření ve vztahu k ostatním složkám životního prostředí.



4.4 Realizace jednotlivých opatření Osy III - Kvalita života ve venkovských oblastech a diverzifikace hospodářství venkova

Osa III se člení na tři priority a její relativní váha na finanční alokaci EZFRV, tedy podílu EU, činí 16,95 %.

Priorita 3.1 Tvorba pracovních příležitostí a podpora využívání OZE

Na tuto prioritu je v souhrnu plánován podíl finančních prostředků v rámci osy III ve výši 50,8 %, přičemž hlavní důraz bude kladen na diverzifikaci zemědělských aktivit, podporu zakládání podniků a podporu cestovního ruchu. V rámci diverzifikace zemědělských aktivit je cílem zejména podpora energetické soběstačnosti venkova a naplnění závazků ČR k dosažení 8 % energie z obnovitelných zdrojů. Priorita je orientována na zajištění náhrady za očekávané úbytky pracovních příležitostí v zemědělství a potravinářském sektoru, a tím naplnění cílů Lisabonské strategie.

Priorita 3.2 Podmínky růstu a kvalita života na venkově

Priorita je orientována na zlepšení podmínek kvality života ve venkovských oblastech (infrastruktura, čistota vody v obcích, zajištění občanské vybavenosti, ochrana kulturních památek). Na prioritu 3.2 je v souhrnu plánováno 47,2 % finančních prostředků v rámci osy III.

Priorita 3.3 Vzdělávání

Priorita je zacílena na vzdělávání a informování hospodářských subjektů, na něž se vztahuje osa III. Priorita se podílí na celkové finanční alokaci osy III 2 % finančních prostředků.



4.4.1 Opatření III.1.1 Diverzifikace činností nezemědělské povahy (kód 311)

Pro venkov je aktuálním problémem řešení stabilizace venkovského obyvatelstva. Podpora v rámci tohoto opatření je zaměřená na rozvoj nezemědělských aktivit s cílem zajistit stálý příjem, udržet či vytvořit nová pracovní místa, a tím zlepšit podmínky pro kvalitní život místních obyvatel a stabilitu venkovského prostoru. Důležitou součástí opatření je i podpora výstavby zařízení pro zpracování a využití obnovitelných zdrojů energie – bioplynových stanic, kotelen či zařízení na výrobu tvarovaných biopaliv.

Opatření je členěno do čtyř záměrů, z nichž tři jsou zaměřeny na podporu využívání obnovitelných zdrojů energie (OZE): a) diverzifikace činností nezemědělské povahy, b) výstavba a modernizace bioplynové stanice, c) výstavba a modernizace kotelen a vytopen na biomasu včetně kombinované výroby tepla a elektřiny a d) výstavba a modernizace zařízení na výrobu tvarovaných biopaliv.

Tabulka 165: Opatření III.1.1 Diverzifikace činností nezemědělské povahy (kód 311) – přehled plnění indikátorů v roce 2010 a kumulativně

kód opatření	indikátor	cílová hodnota	dosažený stav za rok 2010	dosažený stav kumulativně	míra plnění
311	O58 - Počet příjemců	1 064	43	104	10 %
	O59 - Celkový objem investic (tis. EUR)	296 359	71 428	127 322	43 %

Tabulka 166: Opatření III.1.1 Diverzifikace činností nezemědělské povahy (kód 311) - přehled čerpání finančních prostředků k 31. 12. 2010

kód opatření	alokace na opatření (tis. EUR)	závazkovaná částka (tis. EUR)	míra plnění	kumulativní platby (tis. EUR)	míra plnění
311	148 180	106 112	72 %	44 771	30 %

Přehled administrace opatření v roce 2010

V roce 2010 v rámci tohoto opatření proběhl příjem žádostí o dotaci v termínu od 16. 2. - 8. 3. 2009 (9. kolo). V rámci opatření bylo zaregistrováno 177 žádostí o dotaci s celkovým finančním požadavkem na dotaci 1 453 mil. Kč (55 261 tis. EUR). Při porovnání obsahu předkládaných projektů je patrné, že více než polovina z nich je zaměřená na využití obnovitelných zdrojů (104 projektů), z toho 67 projektů na bioplynové stanice. Vzhledem k finanční náročnosti těchto projektů však požadovaná částka na projekty OZE činí většinu z celkových požadavků na dotaci v rámci opatření. Vybrané projekty byly schváleny SZIF 30. 6. 2010. Z celkem 132 schválených projektů jich bylo k 31. 12. 2010 v administraci 130 (z důvodu stažení dvou žádostí žadatelem) v celkové částce dotace 1 227 mil. Kč (46 662 tis. EUR). Z těchto projektů byly 2 zrealizovány ještě v roce 2010 a proplacena dotace 957 tis. Kč (39 tis. EUR).

Dále pokračovala v roce 2010 výplata podpor pro realizované projekty registrované v předchozích letech. V roce 2010 bylo proplaceno 29 projektů v částce 158 mil. Kč (6 366 tis.

EUR) zaregistrovaných v roce 2009, 23 projektů v částce 312 mil. Kč (12 402 tis. EUR) zaregistrovaných v roce 2008 a 9 projektů v částce 170 mil. Kč (6 536 tis. EUR) zaregistrovaných v roce 2007.

Celkové platby v roce 2010 tak dosáhly 641 mil. Kč (25 342 tis. EUR) a proplaceno bylo 63 realizovaných projektů.

Tabulka 167: Opatření III.1.1 Diverzifikace činností nezemědělské povahy (kód 311) - přehled administrace v roce 2010 pro Žádosti o dotaci zaregistrované v roce 2010

Opatření III.1.1 Diverzifikace činností nezemědělské povahy (kód 311)	Celkem	
	Počet žádostí /projektů	Veřejné výdaje (000 EUR)
Zaregistrované žádosti	177	55 261
Zamítnuté nebo neschválené žádosti	47	8 599
Schválené žádosti	130	46 662
Podepsané Dohody	130	46 662
Žádosti ke schválení (v administraci)	0	0
Proplacené žádosti/realizované projekty	2	39

Zdroj: IS SZIF

Tabulka 168: Opatření III.1.1 Diverzifikace činností nezemědělské povahy (kód 311) - přehled administrace v roce 2010 pro Žádosti o dotaci zaregistrované v roce 2009

Opatření III.1.1 Diverzifikace činností nezemědělské povahy (kód 311)	Celkem	
	Počet žádostí /projektů	Veřejné výdaje (000 EUR)
Proplacené žádosti/realizované projekty	29	6 366

Zdroj: IS SZIF

Tabulka 169: Opatření III.1.1 Diverzifikace činností nezemědělské povahy (kód 311) - přehled administrace v roce 2010 pro Žádosti o dotaci zaregistrované v roce 2008

Opatření III.1.1 Diverzifikace činností nezemědělské povahy (kód 311)	Celkem	
	Počet žádostí /projektů	Veřejné výdaje (000 EUR)
Proplacené/realizované projekty	23	12 402

Zdroj: IS SZIF

Tabulka 170: Opatření III.1.1 Diverzifikace činností nezemědělské povahy (kód 311) - přehled administrace v roce 2010 pro Žádosti o dotaci zaregistrované v roce 2007

Opatření III.1.1 Diverzifikace činností nezemědělské povahy (kód 311)	Celkem	
	Počet žádostí /projektů	Veřejné výdaje (000 EUR)
Proplacené/realizované projekty	9	6 536

Zdroj: IS SZIF

Celkový stav administrace podopatření k 31. 12. 2010 - souhrn a zhodnocení

Tabulka 171: Opatření III.1.1 Diverzifikace činností nezemědělské povahy (kód 311) - souhrn administrace (kumulativně od 1. 1. 2007 - 31. 12. 2010)

Opatření III.1.1 Diverzifikace činností nezemědělské povahy (kód 311)	Celkem	
	Počet žádostí /projektů	Veřejné výdaje (000 EUR)
Zaregistrované žádosti	387	121 148
Schválené projekty	306	106 112
Podepsané Dohody	306	106 112
Proplacené žádosti/realizované projekty	124	44 771

Zdroj: IS SZIF

V rámci opatření III.1.1 je plánováno podpořit 1 064 podniků (z toho 14 v rámci nových výzev Health Check) s celkovým objemem investic 296 359 tis. EUR. Dalším sledovaným indikátorem je počet podpořených projektů bioplynových stanic. Za období 2007 – 2013 je plánováno podpořit 119 projektů na bioplynové stanice.

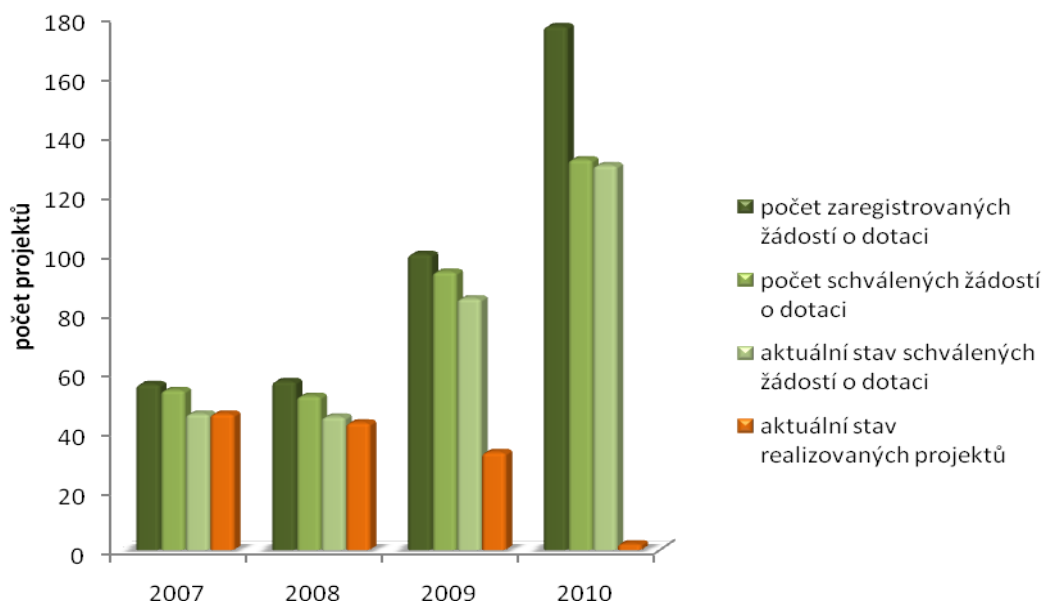
Během čtyř let implementace opatření bylo realizováno a proplaceno 124 projektů (z toho 46 bioplynových stanic), které podalo celkem 104 zemědělských podniků, v částce dotace 1 152 mil. Kč (44 771 tis. EUR). Znamená to cca 30 % čerpání alokace, přičemž závazkováno je cca 72 % alokace. Naprostá většina (94 %) vyplacených finančních prostředků je směřována do podpor OZE, stejný podíl odpovídá i částce celkových investic do OZE. Podpora z PRV dosud podnítila v rámci opatření celkové investice ve výši 3 347 mil. Kč (cca 127 322 tis. EUR).

Přestože implementace opatření probíhá úspěšně, o opatření zájem ze strany žadatelů stále významně roste (jak je patrné níže uvedeného grafu), nebude zřejmě dosaženo plánovaného cíle v počtu projektů. Realizované projekty, zejména bioplynové stanice, jsou finančně náročné a vzhledem k tomu, že projekty zaměřené na OZE tvoří dvě třetiny dosud schválených projektů, bude pravděpodobně výsledný počet podpořených podniků nižší, než bylo předpokládáno. Z tabulky monitorovacích indikátorů výstupu je patrná více než dvojnásobná převaha podpořených právnických osob, z fyzických osob jsou podporováni téměř výhradně muži.

Z vyhodnocení počtu vytvořených pracovních míst, které žadatelé vykazali v rámci formulářů žádostí o dotaci, je zřejmé, že v rámci opatření bylo dosud vytvořeno 93 pracovních míst. Podrobnější šetření členění dle věku a pohlaví nebylo za rok 2010 prováděno. Přestože opatření přispívá k vytváření nových pracovních míst, nemá podpora tak významný vliv na tvorbu pracovních míst, jak bylo předpokládáno při přípravě programu. Nicméně je třeba konstatovat, že opatření přispívá i k udržení stávajících pracovních míst. S ohledem na výše uvedené hodnotitel doporučuje upravit cílovou hodnotu indikátoru na přibližně 600 hrubých pracovních míst. Další doporučené změny ohledně indikátorů se týkají počtu příjemců dotace, kde je navrhováno snížení počtu příjemců na 500, vzhledem k průměrné dotaci na projekt. Hodnotitel dále doporučil snížení cílové hodnoty HPH na cca 1,1 mil. EUR. I když lze předpokládat změnu trendu - pozvolný růst HPH - je zřejmé, že výsledkový indikátor, který předpokládal vzrůst nezemědělské HPH o 2,2 mil. EUR, nebude naplněn vlivem ekonomické krize. Výsledkový indikátor HPH nebyl za rok 2010 šetřen vzhledem k rozsáhlému dotazníkovému šetření v rámci střednědobého hodnocení v roce 2010, jeho další šetření je plánováno na rok 2012. Uvedená doporučení hodnotitele budou zohledněna při plánované změně programového dokumentu v roce 2011.



Graf 12: III.1.1 Diverzifikace činností nezemědělské povahy - porovnání jednotlivých kol příjmů žádostí o dotaci - stav schválených žádostí/realizace projektů k 31. 12. 2010



4.4.2 Opatření III.1.2 Podpora zakládání podniků a jejich rozvoje (kód 312)

Podpora zakládání nových a rozvoje existujících podniků nejmenší velikosti – mikropodniků²⁴ včetně nových živností v oblasti výroby a zpracování napomůže zejména naplňování cílů Lisabonské strategie. Cílem opatření je především vytváření nových pracovních míst a rozvoj hospodářské struktury nezemědělských aktivit. Podpora je určena v rámci záměru a) na zakládání nových a rozvoj stávajících mikropodniků zejména v oblasti výroby a zpracování včetně řemeslné a tradiční výroby. V rámci záměrů b), c), d) je podporováno využití obnovitelných zdrojů energie obdobně jako u předchozího opatření.

Tabulka 172: Podopatření III.1.2 Podpora zakládání podniků a jejich rozvoje (kód 312) - přehled plnění indikátorů v roce 2010 a kumulativně

kód opatření	indikátor	cílová hodnota	dosažený stav za rok 2010	dosažený stav kumulativně	míra plnění
312	O60 - Počet podporovaných podniků	1 084	193	353	33 %
	O - Celkový objem investic (tis. EUR)	201 026	31 209	50 904	25 %

²⁴ V souladu s Přílohou I nařízení Komise (ES) č. 800/2008 ze dne 6. srpna se za mikropodnik považuje podnik, který zaměstnává méně než 10 zaměstnanců a jehož roční obrat a/nebo roční celková účetní rozvaha nepřekračují 2 mil. EUR

Tabulka 173: Podopatření III.1.2 Podpora zakládání podniků a jejich rozvoje (kód 312) - přehled čerpání finančních prostředků k 31. 12. 2010

kód opatření	alokace na opatření (tis. EUR)	závazková částka (tis. EUR)	míra plnění	kumulativní platby (tis. EUR)	míra plnění
312	100 513	54 486	54 %	20 840	21 %

Přehled administrace opatření v roce 2010

V roce 2010 v rámci tohoto opatření proběhl příjem žádostí o dotaci v termínu od 16. 2. - 8. 3. 2009 (9. kolo). Vybrané projekty pak byly schváleny SZIF 30. 6. 2010. Dále pokračovala realizace projektů schválených k podpoře v předchozích letech.

V rámci 9. kola bylo zaregistrováno 808 projektů s celkovým finančním požadavkem na dotaci 1 578 mil. Kč (60 024 tis. EUR), což znamená v porovnání s rokem 2009 dvojnásobný nárůst v počtu projektů i celkových finančních požadavků. Téměř 90 % projektů bylo předloženo v rámci záměru a) založení nových či rozvoj stávajících mikropodniků, přičemž nejvíce registrovaných projektů bylo zaměřeno na výrobu nábytku či zpracování dřeva. Dne 30. 6. 2010 bylo schváleno k podpoře 270 projektů, k 31. 12. 2010 jich bylo v administraci 253 (administrace projektů byla ukončena zejména z důvodu nedostavení se žadatele k podpisu Dohody) v celkové částce dotace 524 mil. Kč (19 936 tis. EUR). 2 projekty byly zrealizovány již v roce 2010 a proplacena částka 577 tis. Kč (23 tis. EUR).

V roce 2010 dále pokračovala výplata podpor pro realizované projekty registrované v předchozích letech. V roce 2010 bylo proplaceno 175 projektů v částce 227 mil. Kč (8 898 tis. EUR) zaregistrovaných v roce 2009, 23 projektů v částce 37 mil. Kč (1 449 tis. EUR) zaregistrovaných v roce 2008 a 24 projektů v částce 61 mil. Kč (2 357 tis. EUR) zaregistrovaných v roce 2007.

Celkové platby v roce 2010 tak dosáhly 325 mil. Kč (12 727 tis. EUR) a proplaceno bylo 224 realizovaných projektů.

Tabulka 174: Opatření III.1.2 Podpora zakládání podniků a jejich rozvoje (kód 312) - přehled administrace v roce 2010 pro Žádosti o dotaci zaregistrované v roce 2010

Opatření III.1.2 Podpora zakládání podniků a jejich rozvoje (kód 312)	Celkem	
	Počet žádostí /projektů	Veřejné výdaje (000 EUR)
Zaregistrované žádosti	808	60 024
Zamítnuté nebo neschválené žádosti	555	40 087
Schválené žádosti	253	19 936
Žádosti ke schválení (v administraci)	0	0
Podepsané Dohody	251	19 858
Proplacené žádosti/realizované projekty	2	23

Zdroj: IS SZIF

Tabulka 175: Opatření III.1.2 Podpora zakládání podniků a jejich rozvoje (kód 312) - přehled administrace v roce 2010 pro Žádosti o dotaci zaregistrované v roce 2009

Opatření III.1.2 Podpora zakládání podniků a jejich rozvoje (kód 312)	Celkem	
	Počet žádostí /projektů	Veřejné výdaje (000 EUR)
Proplacené žádosti/realizované projekty	175	8 898

Zdroj: IS SZIF

Tabulka 176: Opatření III.1.2 Podpora zakládání podniků a jejich rozvoje (kód 312) - přehled administrace v roce 2010 pro Žádosti o dotaci zaregistrované v roce 2008

Opatření III.1.2 Podpora zakládání podniků a jejich rozvoje (kód 312)	Celkem	
	Počet žádostí /projektů	Veřejné výdaje (000 EUR)
Proplacené žádosti/realizované projekty	23	1 449

Zdroj: IS SZIF

Tabulka 177: Opatření III.1.2 Podpora zakládání podniků a jejich rozvoje (kód 312) - přehled administrace v roce 2010 pro Žádosti o dotaci zaregistrované v roce 2007

Opatření III.1.2 Podpora zakládání podniků a jejich rozvoje (kód 312)	Celkem	
	Počet žádostí /projektů	Veřejné výdaje (000 EUR)
Proplacené žádosti/realizované projekty	24	2 357

Zdroj: IS SZIF

Celkový stav administrace opatření k 31. 12. 2010 - souhrn a zhodnocení

Tabulka 178: Opatření III.1.2 Podpora zakládání podniků a jejich rozvoje (kód 312) - souhrn administrace (kumulativně od 1. 1. 2007 - 31. 12. 2010)

Opatření III.1.2 Podpora zakládání podniků a jejich rozvoje (kód 312)	Celkem	
	Počet žádostí /projektů	Veřejné výdaje (000 EUR)
Zaregistrované žádosti	1 544	103 061
Schválené projekty	827	54 486
Podepsané Dohody	824	54 073
Žádosti ke schválení (v administraci)	0	0
Proplacené žádosti/realizované projekty	382	20 840

Zdroj: IS SZIF

V rámci opatření III.1.2 je plánováno podpořit 1 084 podniků (z toho 34 podniků v rámci nových výzev). Oproti předchozím rokům se podstatně zvýšil zájem žadatelů a lze tedy předpokládat dosažení stanoveného cíle. K 31. 12. 2010 bylo zrealizováno a proplaceno celkem 382 projektů v částce dotace cca 536 mil. Kč (20 840 tis. EUR), což znamená cca 21 % čerpání rozpočtu. Kumulativně bylo podpořeno k témuž datu 353 podniků. Celkový objem investic dosáhl 50 904 tis. EUR (1 338 mil. Kč), což je cca 25 % cílové hodnoty 201 026 tis. EUR a koresponduje tak s mírou čerpání rozpočtu. Závazky vůči schváleným projektům pak činí cca 54 % rozpočtu opatření.

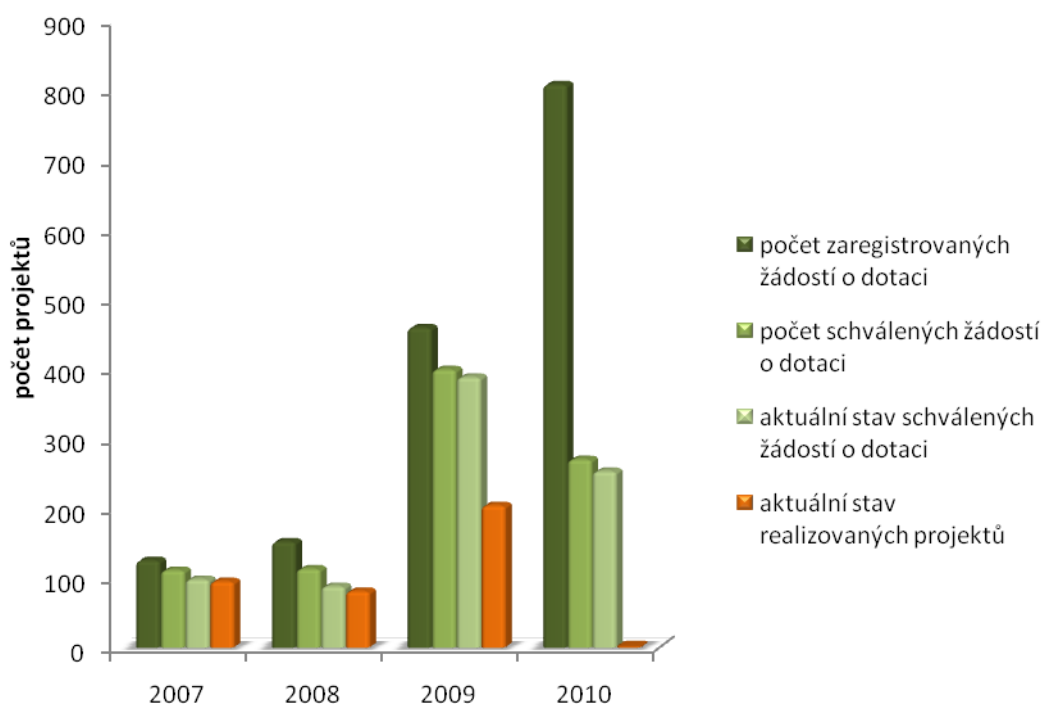
V naprosté většině schválených žádostí se jedná o podporu již stávajícího mikropodniku, založení nového podniku představuje jen 11 % žádostí. Podle typu podpořeného podniku převažují trojnásobně fyzické osoby. Z celkového počtu 260 podpořených fyzických osob bylo jen 19 žen. Jen mizivá část žadatelů fyzických osob je mladší 25 let.

Z vyhodnocení počtu vytvořených pracovních míst, které žadatelé vykazali v rámci formulářů žádostí o dotaci, je zřejmé, že v rámci opatření bylo dosud vytvořeno 343 pracovních míst. Podrobnější šetření členění dle věku a pohlaví nebylo za rok 2010 prováděno. Výsledkový indikátor HPH nebyl za rok 2010 šetřen vzhledem k rozsáhlému dotazníkovému šetření v rámci střednědobého hodnocení v roce 2010, jeho další šetření je plánováno na rok 2012.

V rámci střednědobého hodnocení hodnotitel konstatoval, že toto opatření je z hlediska potenciálu tvorby pracovních míst v PRV nejvýznamnější. Přesto však předpoklad při stanovení cíle pro tento ukazatel byl mnohem vyšší. V této souvislosti hodnotitel doporučuje snížit jeho cílovou hodnotu. Uvedené doporučení bude zohledněno při plánované změně programového dokumentu v roce 2011. V dalším období hodnocení bude nutné zaměřit se i na efekt udržení pracovních míst, který do současného hodnocení nebyl zapojen.

Střednědobé hodnocení prokázalo přínos opatření k rozvoji podpořených mikropodniků, zejména pak zvýšením výnosů, snížením nákladů při stejném objemu hospodaření, rozšířením portfolia aktivit nebo udržení stávajícího objemu hospodaření, popřípadě zmírnění propadu podnikání.

Graf 13: III.1.2 Podpora zakládání podniků a jejich rozvoje - porovnání jednotlivých kol příjmů žádostí o dotaci - stav schválených žádostí/realizace projektů k 31. 12. 2010



4.4.3 Opatření III.1.3 Podpora cestovního ruchu (kód 313)

Opatření rozvíjí aktivity zaměřené na diverzifikaci venkovské ekonomiky podporou rozvoje cestovního ruchu, zejména ve spojení s využitím přírodního a kulturního dědictví oblasti. V rámci záměru a) je dotace určena na vybudování turistických tras a stezek. V rámci záměru b) je podporována zejména výstavba malokapacitních ubytovacích a stravovacích zařízení, půjčoven sportovního vybavení a objektů a ploch pro sportovně rekreační využití.

Tabulka 179: Opatření III.1.3 Podpora cestovního ruchu (kód 313) - přehled plnění indikátorů v roce 2010 a kumulativně

kód opatření	Indikátor	cílová hodnota	dosažený stav za rok 2010	dosažený stav kumulativně	míra plnění
313	O61-Počet podporovaných nových činností cestovního ruchu	1 050	93	150	14 %
	O62- Celkový objem investic (v tisících EUR)	144 765	25 202	33 190	23 %

Tabulka 180: Opatření III.1.3 Podpora cestovního ruchu (kód 313) - přehled čerpání finančních prostředků k 31. 12. 2010

kód opatření	alokace na opatření (tis. EUR)	závazkovaná částka (tis. EUR)	míra plnění	kumulativní platby (tis. EUR)	míra plnění
313	79 444	46 828	59 %	12 829	16 %

Přehled administrace opatření v roce 2010

V roce 2010 proběhl na opatření příjem žádostí o dotaci v termínu od 14. - 30. 6. (10. kolo). Zaregistrováno bylo celkem 374 žádostí o dotaci s finančním požadavkem ve výši 1 207 mil. Kč (45 920 tis. EUR). Z níže uvedeného grafu je patrný stále rostoucí zájem žadatelů o dotaci, a to zejména v oblasti investic do agroturistiky. Dne 4. listopadu 2010 bylo schváleno 142 vybraných projektů ke spolufinancování ve výši dotace 469 mil. Kč (17 835 tis. EUR). Většina schválených projektů je zaměřena na modernizace ubytovacích zařízení.

V roce 2010 dále pokračovala administrace projektů zaregistrovaných v předchozích letech. Byly podepsány zbývající Dohody o poskytnutí dotace u schválených žádostí z roku 2009. Propláceny byly dokončené projekty podané v rámci žádostí z let 2007 - 2009. Jedná se o 8 projektů v částce 19 mil. Kč (771 tis. EUR) zaregistrovaných v roce 2009. Z projektů registrovaných v roce 2008 bylo proplaceno 44 projektů v částce dotace 114 mil. Kč (4 526 tis. EUR). Z projektů registrovaných v roce 2007 bylo proplaceno 41 projektů v částce dotace 113 mil. Kč (4 488 tis. EUR).

Celkové platby v roce 2010 tak dosáhly 246 mil. Kč (9 784 tis. EUR) a proplaceno bylo 93 realizovaných projektů.

Tabulka 181: Opatření III.1.3 Podpora cestovního ruchu (kód 313) - přehled administrace v roce 2010 pro Žádosti o dotaci zaregistrované v roce 2010

Opatření III.1.3 Podpora cestovního ruchu (kód 311)	Celkem	
	Počet žádostí /projektů	Veřejné výdaje (000 EUR)
Zaregistrované žádosti	374	45 920
Zamítnuté nebo neschválené žádosti	232	26 085
Schválené žádosti	142	17 835
Žádosti ke schválení (v administraci)	0	0
Podepsané Dohody	121 ²⁵	14 489
Proplacené žádosti/realizované projekty	0	0

Zdroj: IS SZIF

Tabulka 182: Opatření III.1.3 Podpora cestovního ruchu (kód 313) - přehled administrace v roce 2010 pro Žádosti o dotaci zaregistrované v roce 2009

Opatření III.1.3 Podpora cestovního ruchu (kód 311)	Celkem	
	Počet žádostí /projektů	Veřejné výdaje (000 EUR)
Podepsané Dohody	12	887
Proplacené žádosti/realizované projekty	8	771

Zdroj: IS SZIF

Tabulka 183: Opatření III.1.3 Podpora cestovního ruchu (kód 313) - přehled administrace v roce 2010 pro Žádosti o dotaci zaregistrované v roce 2008

Opatření III.1.3 Podpora cestovního ruchu (kód 311)	Celkem	
	Počet žádostí /projektů	Veřejné výdaje (000 EUR)
Proplacené žádosti/realizované projekty	44	4 526

Zdroj: IS SZIF

Tabulka 184: Opatření III.1.3 Podpora cestovního ruchu (kód 313) - přehled administrace v roce 2010 pro Žádosti o dotaci zaregistrované v roce 2007

Opatření III.1.3 Podpora cestovního ruchu (kód 311)	Celkem	
	Počet žádostí /projektů	Veřejné výdaje (000 EUR)
Proplacené žádosti/realizované projekty	41	4 488

Zdroj: IS SZIF

²⁵ Vzhledem k termínu schvalování žádostí o dotaci nebyly k 31. 12. 2010 dosud podepsány u 21 schválených projektů Dohody o poskytnutí dotace

Celkový stav administrace opatření k 31. 12. 2010 - souhrn a zhodnocení

Tabulka 185: Opatření III.1.3 Podpora cestovního ruchu (kód 313) - souhrn administrace (kumulativně od 1. 1. 2007 - 31. 12. 2010)

Opatření III.1.3 Podpora cestovního ruchu (kód 311)	Celkem	
	Počet žádostí /projektů	Veřejné výdaje (000 EUR)
Zaregistrované žádosti	1 046	107 048
Schválené projekty	440	46 828
Podepsané Dohody	419 ²⁶	43 481
Žádosti ke schválení (v administraci)	0	0
Proplacené žádosti/realizované projekty	150	12 829

Zdroj: IS SZIF

V rámci opatření III.1.3 je plánováno podpořit 1 050 podniků. Dosud bylo podpořeno 150 žadatelů, alokace na opatření je čerpána z cca 16 %. Při porovnání počtu dosud schválených projektů a výše závazků (59 % alokace) je zřejmé, že pravděpodobně nebude naplněn stávající cíl v počtu podpořených podniků. Důvodem je zaměření většiny realizovaných projektů na modernizace ubytovacích kapacit, a tím jsou náklady na projekt vyšší, než byl původní odhad při stanovování cílů. U realizovaných projektů byla celkem investována částka 872 mil. Kč (33 190 tis. EUR), předpokládaná cílová hodnota je 144 765 tis. EUR.

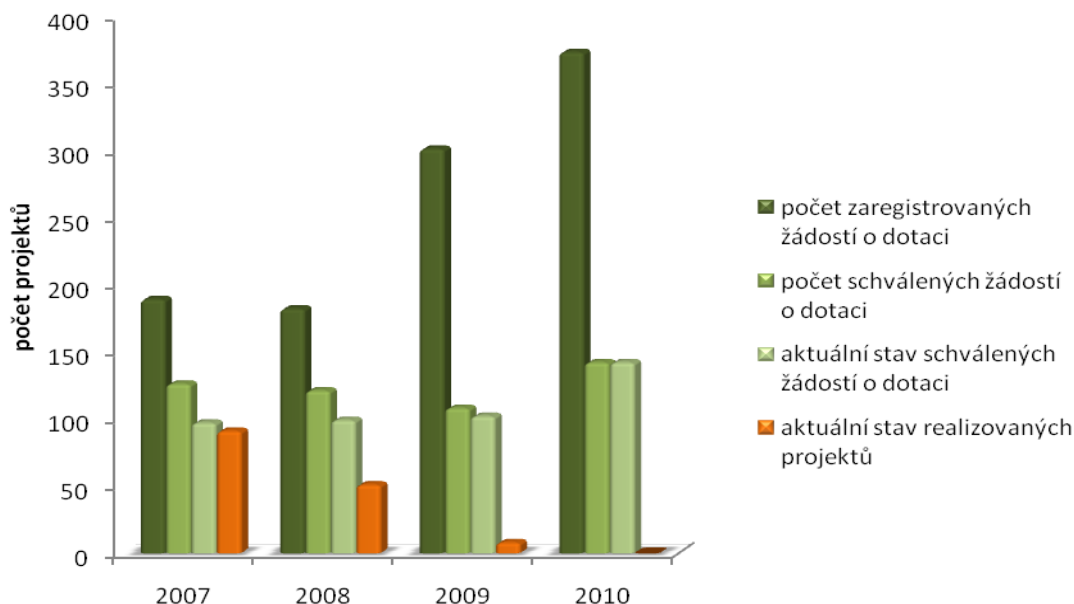
Podpora úspěšně rozvíjí doplňkovou infrastrukturu cestovního ruchu ve venkovských oblastech. Převažujícím typem podporované aktivity je budování nebo modernizace ubytovacích či stravovacích kapacit, následují stavby půjčoven sportovních potřeb. Podpora tak vede k diverzifikaci podnikání na venkově. Díky podpoře z opatření si více jak 50 % dosud podpořených subjektů našlo nový zdroj příjmů, i když většina považuje tento zdroj spíše za doplňkový ke stávajícím aktivitám.

Výsledkový indikátor HPH nebyl za rok 2010 šetřen vzhledem k rozsáhlému dotazníkovému šetření v rámci střednědobého hodnocení v roce 2010, jeho další šetření je plánováno na rok 2012. Nezemědělská HPH vykázaná v předchozím roce byla záporná vzhledem k tomu, že v celém hospodářství došlo v letech 2008 - 2010 k recesi. Propad potvrzuje i analýza kontextuálního vývoje, kdy ve skupině sledovaných zařízení (penzióny) došlo k meziročnímu poklesu v počtu přenocování o cca 5 %. Další vývoj bude souviset s oživením poptávky v důsledku hospodářského růstu. Postupný rozběh poskytování podpořených služeb bude následován růstem tohoto ukazatele. Hodnota indikátoru počtu turistů nebyla k 31. 12. 2010 aktualizována novým šetřením. Nicméně z analýzy indikátoru R9 (dodatečný počet turistů) v rámci střednědobého hodnocení vyplývá, že v obou složkách - jak v návštěvnosti, tak i v počtu přenocování návštěvnost vzrostla i přes celkový propad odvětví. Z vyhodnocení počtu vytvořených pracovních míst, které žadatelé vykazali ve formulářích žádostí o dotaci je zřejmé, že v rámci opatření bylo dosud vytvořeno 191 pracovních míst. Podrobnější šetření členění dle věku a pohlaví nebylo za rok 2010 prováděno.

²⁶ Vzhledem k termínu schvalování žádostí o dotaci nebyly k 31. 12. 2010 dosud podepsány u 21 schválených projektů Dohody o poskytnutí dotace

Mezi základní doporučení hodnotitele v rámci střednědobého hodnocení patří snížení cílových hodnot u výsledkových indikátorů, doporučení hodnotitele bude zapracováno do plánované změny programového dokumentu v roce 2011.

Graf 14: III.1.3 Podpora cestovního ruchu - porovnání jednotlivých kol příjmů žádostí o dotaci - stav schválených žádostí/realizace projektů k 31. 12. 2010



4.4.4 Opatření III.2.1 Obnova a rozvoj vesnic, občanské vybavení a služby (kód 321, 322)

Opatření III.2.1 je zaměřeno na podporu investic do základní vodohospodářské infrastruktury obcí do 2000 obyvatel (vodovody, kanalizace, ČOV). Dále je také podporováno budování a obnova místních komunikací, obnova či výstavba inženýrských sítí, zlepšení vzhledu obcí (úprava veřejných prostranství) v obcích do 500 obyvatel. Opatření by mělo rovněž zajistit zvýšení kvality života obyvatelstva venkova zlepšením místního občanského vybavení a služeb v obcích do 500 obyvatel.

Toto opatření se skládá ze dvou podopatření:

- III.2.1.1 Obnova a rozvoj vesnic (kód 322)
- III.2.1.2 Občanské vybavení a služby (kód 321)

4.4.4.1 Podopatření III.2.1.1 Obnova a rozvoj vesnic (kód 322)

Předmětem podpory podopatření III.2.1.1 je obnova či nová výstavba v oblasti základní dopravní a technické infrastruktury včetně vodohospodářské, zajištění územních plánů a zlepšení vzhledu obcí, a tím zlepšení životních podmínek a zvýšení atraktivity vesnic pro bydlení, podnikání či relaxaci.

Tabulka 186: Podopatření III.2.1.1 Obnova a rozvoj vesnic (kód 322) - přehled plnění indikátorů v roce 2010 a kumulativně

kód opatření	indikátor	cílová hodnota	dosažený stav za rok 2010	dosažený stav kumulativně	míra plnění
322	O65 - Počet vesnic, v nichž se konaly akce ⁵	700	266	609	87 %
	O66 - Celkový objem investic (tis. EUR)	287 000	64 597	137 438	48 %

Tabulka 187: Podopatření III.2.1.1 Obnova a rozvoj vesnic (kód 322) - přehled čerpání finančních prostředků k 31. 12. 2010

kód opatření	alokace na opatření (tis. EUR)	závazkovaná částka (tis. EUR)	míra plnění	kumulativní platby (tis. EUR)	míra plnění
322	200 199	145 892	73 %	95 791	48 %

Přehled administrace podopatření v roce 2010

V roce 2010 nebyl v rámci tohoto podopatření vyhlášen příjem žádostí o dotaci. Vzhledem k míře závazkování pro dané podopatření byl v rámci projednávání harmonogramu spouštění opatření pro rok 2010 odsouhlasen členy MV PRV posun příjmu žádostí až do následujícího roku, aby byl dostatečný prostor pro revizi podporovaných investic ve vztahu k omezeným zdrojům podopatření. Tento posun je účelný z hlediska finančního řízení opatření a dále vzhledem k možnému zohlednění doporučení ze střednědobého hodnocení. V roce 2010 tak pokračovala pouze administrace projektů zaregistrovaných v předchozích letech.

V roce 2010 byly schvalovány žádosti registrované v roce 2009 - schváleno bylo celkem 138 projektů registrovaných v 8. kole v celkové částce dotace 802 mil. Kč (30 506 tis. EUR), což je pouhá pětina zaregistrovaných žádostí. Z nich pak bylo realizováno a dokončeno v roce 2010 19 projektů v částce 45 mil. Kč (1 806 tis. EUR), celkem bylo proplaceno 31 žádostí o proplacení (včetně průběžných plateb).

Ze žádostí o dotaci zaregistrovaných v roce 2008 bylo k 31. 12. 2010 proplaceno 675 mil. Kč (26 mil. EUR) za 209 žádostí o platbu, což představuje 179 realizovaných a dokončených projektů. Ze žádostí o dotaci zaregistrovaných v roce 2007 bylo proplaceno 704 mil. Kč (27 mil. EUR) za 100 žádostí o platbu. Realizováno a dokončeno v roce 2010 bylo 96 projektů zaregistrovaných v roce 2007 ve 3. kole.

Celkové platby v roce 2010 dosáhly částky 1 442 mil. Kč (56 371 tis. EUR) a proplaceno bylo 340 žádostí. Kompletně dokončeno bylo v roce 2010 294 projektů.



Tabulka 188: Podopatření III.2.1.1 Obnova a rozvoj vesnic (kód 322) - přehled administrace v roce 2010 pro Žádosti o dotaci zaregistrované v roce 2009

Podopatření III.2.1.1 Obnova a rozvoj vesnic (kód 322)	Celkem	
	Počet žádostí /projektů	Veřejné výdaje (000 EUR)
Schválené žádosti	138	30 506
Podepsané Dohody	138	30 506
Proplacené žádosti ²⁷	31	2 544
Realizované projekty ²⁸	19	1 806

Zdroj: IS SZIF

Tabulka 189: Podopatření III.2.1.1 Obnova a rozvoj vesnic (kód 322) - přehled administrace v roce 2010 pro Žádosti o dotaci zaregistrované v roce 2008

Podopatření III.2.1.1 Obnova a rozvoj vesnic (kód 322)	Celkem	
	Počet žádostí /projektů	Veřejné výdaje (000 EUR)
Proplacené žádosti	209	26 497
Realizované a dokončené projekty	179	23 714

Zdroj: IS SZIF

Tabulka 190: Podopatření III.2.1.1 Obnova a rozvoj vesnic (kód 322) - přehled administrace v roce 2010 pro Žádosti o dotaci zaregistrované v roce 2007

Podopatření III.2.1.1 Obnova a rozvoj vesnic (kód 322)	Celkem	
	Počet žádostí /projektů	Veřejné výdaje (000 EUR)
Proplacené žádosti	100	27 329
Realizované a dokončené projekty	96	37 024

Zdroj: IS SZIF

Celkový stav administrace podopatření k 31. 12. 2010 - souhrn a zhodnocení

Tabulka 191: Podopatření III.2.1.1 Obnova a rozvoj vesnic (kód 322) - souhrn administrace (kumulativně od 1. 1. 2007 - 31. 12. 2010)

Podopatření III.2.1.1 Obnova a rozvoj vesnic (kód 322)	Celkem	
	Počet žádostí /projektů	Veřejné výdaje (000 EUR)
Zaregistrované žádosti	2 304	495 975
Schválené projekty	796	145 892
Podepsané Dohody	796	145 892
Žádosti ke schválení (v administraci)	1	30
Proplacené žádosti	822	95 791
Realizované a dokončené projekty	637	91 644

Zdroj: IS SZIF

²⁷ V rámci administrace opatření jsou umožněny průběžné platby, řádek zahrnuje veškeré uskutečněné platby včetně plateb průběžných

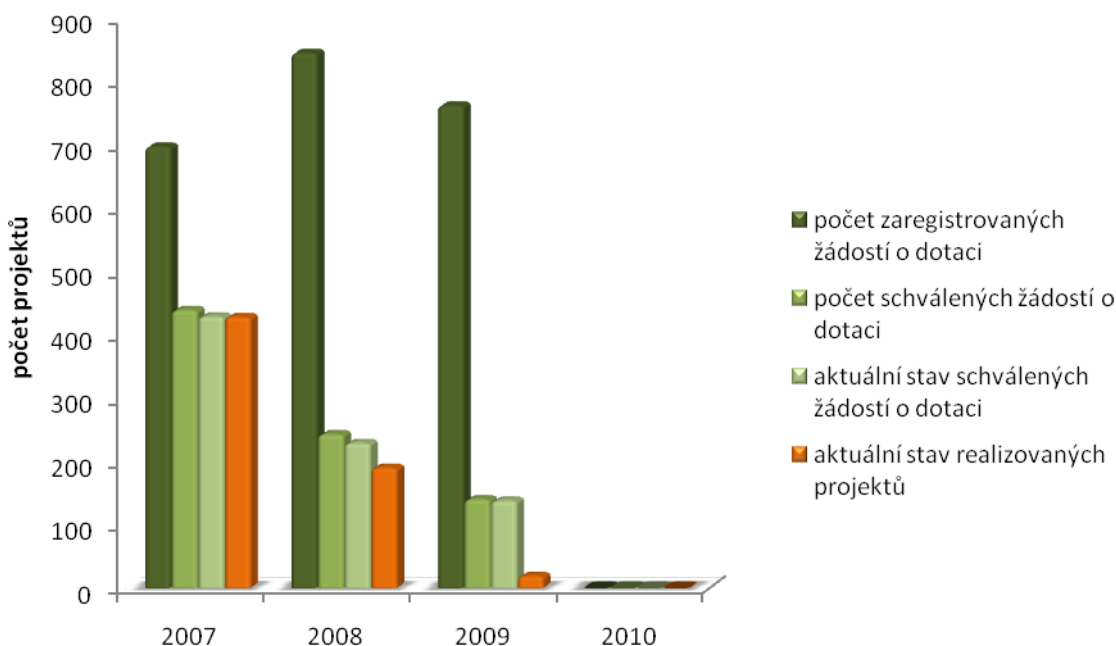
²⁸ Výdaje zahrnují veškeré platby na dokončené projekty

V rámci podopatření III.2.1.1 je plánováno podpořit 700 obcí a podnitit tak celkové investice ve výši 287 mil. EUR. Vzhledem ke skutečnosti, že dosud bylo zrealizováno a kompletně proplaceno 637 projektů (bez dvojího započtení to znamená 589 obcí), přičemž proplaceno je cca 48 % alokace, je patrné, že stanovený cíl bude dosažen. Celková výše investic vyvolaná dotací 2 549 mil. Kč dosud dosáhla 3 612 mil. Kč (137 438 tis. EUR).

K 31. 12. 2010 bylo celkem proplaceno 822 žádostí (včetně průběžných plateb) v hodnotě 2 549 mil. Kč (95 791 tis. EUR). Podpořené akce (podporou se rozumí i první průběžná platba) se konaly v 609 obcích. Co se týká zaměření realizovaných projektů, absolutně nejvíce realizovaných projektů (531) je zaměřeno na vzhled obcí a rekonstrukce místních komunikací. Průměrná částka dotace na projekt dosahuje cca 2,6 mil. Kč (99 tis. EUR). Cca 15 % realizovaných projektů je zaměřeno na vodovody, kanalizace a čistírny odpadních vod, zde dosahuje průměrná částka dotace na projekt cca 13 mil. Kč (491 tis. EUR). Celková kapacita u podpořených 42 ČOV tvoří cca 29 tis. E.O. Nejméně projektů (13) je zaměřených na zpracování územních plánů. Ve finančním vyjádření je podíl proplacených prostředků na realizované projekty prvních dvou záměrů srovnatelný.

Ze zjištění hodnotitele v rámci střednědobého hodnocení vyplývá pozitivní vliv opatření na zamezení vylidňování venkova, jak dokresluje výsledky analýzy vlivu podpory na přírůstek a úbytek obyvatel. V dotčených obcích došlo k průměrnému nárůstu 3,84 obyvatel na dotčenou obec, který je vyšší než v nepodpořených obcích. Příspěvek ke zkvalitňování života přináší i zaměření realizovaných aktivit na základní obecní infrastrukturu, která dává předpoklad dalšího rozvoje občanské vybavenosti. Z údajů proplacených projektů vyplývá, že realizace projektů ovlivnila kvalitu života více 446 tisícům obyvatel venkova, což je více než plánovaná hodnota (200 000 osob).

Graf 15: III.2.1.1 Obnova a rozvoj vesnic - porovnání jednotlivých kol příjmů žádostí o dotaci - stav schválených žádostí/realizace projektů k 31. 12. 2010



4.4.4.2 Podopatření III.2.1.2 Občanské vybavení a služby (kód 321)

Dotace v rámci tohoto podopatření je zaměřena na zajištění občanského vybavení a služeb v obcích do 500 obyvatel v oblasti veřejné správy, školství, zdravotnictví, kultury a sociálních služeb, spolkových činností, předškolní a mimoškolní péče o děti, základní obchodní infrastruktury, tělovýchovy a sportu. Dotace je poskytována také na zřizování integrovaných informačních a školicích center. V zájmu posílení sounáležitosti místních obyvatel s místním prostředím je podpora zaměřena také na zajištění zázemí pro aktivity místních společenských, kulturních, zájmových a sportovních organizací a spolků a církví a jejich organizací, které přispívají k zachování tradic a upevňují lokální identitu a mezilidské vztahy.

Tabulka 192: Podopatření III.2.1.2 Občanské vybavení a služby (kód 321)I.1.2.2 Technické vybavení provozoven (kód 123) - přehled plnění indikátorů v roce 2010 a kumulativně

kód opatření	Indikátor	cílová hodnota	dosažený stav za rok 2010	dosažený stav kumulativně	míra plnění
321	O63 - Počet podpořených akcí	280	68	148	53 %
	O64 - Celkový objem investic (tis. EUR)	68 000	16 625	34 051	50 %

Tabulka 193: Podopatření III.2.1.2 Občanské vybavení a služby (kód 321)I.1.2.1 Lesnická technika (kód 122) - přehled čerpání finančních prostředků k 31. 12. 2010

kód opatření	alokace na opatření (tis. EUR)	závazková částka (tis. EUR)	míra plnění	kumulativní platby (tis. EUR)	míra plnění
321	47 667	34 142	72 %	22 055	46 %

Přehled administrace podopatření v roce 2010

V roce 2010 nebyl vyhlášen nový příjem žádostí o dotaci z obdobných důvodů jako u předchozího podopatření. Vzhledem k enormnímu zájmu žadatelů, který se projevil mnohonásobnými převisy nad alokací podopatření, bylo v předchozích třech kolech závazkováno 72 % alokace podopatření. Proto s ohledem na stávající výši závazků, a dále z důvodu možnosti zohlednit případná doporučení ze střednědobého hodnocení, bylo rozhodnuto o odložení nového příjmu žádostí o dotaci na rok 2011. Je třeba vytvořit dostatečný prostor pro revizi podporovaných investic ve vztahu k omezeným zdrojům podopatření. Tento posun je účelný rovněž z hlediska finančního řízení opatření.

V roce 2010 tak probíhala pouze administrace projektů zaregistrovaných v předchozích letech. Z projektů zaregistrovaných v roce 2009 bylo schváleno 19 projektů s částkou dotace 172 mil. Kč (6 546 tis. EUR), což jsou ve srovnání s počtem zaregistrovaných projektů pouhá 4 %.

V roce 2010 byly dále propláceny žádosti registrované v roce 2008 a 2007. Kompletně proplaceno bylo 21 projektů s dotací 123 mil. Kč (4 856 tis. EUR) z roku 2008 a 34 projektů s dotací 230 mil. Kč (8 828 tis. EUR) z roku 2007.

Celkové platby v roce 2010 dosáhly částky 316 mil. Kč (12 379 tis. EUR) a proplaceno bylo 67 žádostí. Kompletně dokončeno bylo v roce 2010 55 projektů.

Tabulka 194: Podopatření III.2.1.2 Občanské vybavení a služby (kód 321) - přehled administrace v roce 2010 pro Žádosti o dotaci zaregistrované v roce 2009

Podopatření III.2.1.2 Občanské vybavení a služby (kód 321)	Celkem	
	Počet žádostí /projektů	Veřejné výdaje (000 EUR)
Schválené žádosti	19	6 546
Podepsané Dohody	19	6 546
Proplacené žádosti	0	0
Realizované a dokončené projekty	0	0

Zdroj: IS SZIF

Tabulka 195: Podopatření III.2.1.2 Občanské vybavení a služby (kód 321) - přehled administrace v roce 2010 pro Žádosti o dotaci zaregistrované v roce 2008

Podopatření III.2.1.2 Občanské vybavení a služby (kód 321)	Celkem	
	Počet žádostí /projektů	Veřejné výdaje (000 EUR)
Proplacené žádosti	30	5 437
Realizované a dokončené projekty	21	4 856

Zdroj: IS SZIF

Tabulka 196: Podopatření III.2.1.2 Občanské vybavení a služby (kód 321) - přehled administrace v roce 2010 pro Žádosti o dotaci zaregistrované v roce 2007

Podopatření III.2.1.2 Občanské vybavení a služby (kód 321)	Celkem	
	Počet žádostí /projektů	Veřejné výdaje (000 EUR)
Proplacené žádosti	37	6 942
Realizované a dokončené projekty	34	8 828

Zdroj: IS SZIF

Celkový stav administrace podopatření k 31. 12. 2010 - souhrn a zhodnocení

Tabulka 197: Podopatření III.2.1.2 Občanské vybavení a služby (kód 321) - souhrn administrace (kumulativně od 1. 1. 2007 - 31. 12. 2010)

Podopatření III.2.1.2 Občanské vybavení a služby (kód 321)	Celkem	
	Počet žádostí /projektů	Veřejné výdaje (000 EUR)
Zaregistrované žádosti	1 377	228 088
Schválené projekty	175	34 142
Podepsané Dohody	175	34 142
Žádosti ke schválení (v administraci)	0	0
Proplacené žádosti	197	22 055
Realizované a dokončené projekty	140	21 162

Zdroj: IS SZIF

K 31. 12. 2010 bylo realizováno a kompletně proplaceno celkem 140 projektů v částce 586 mil. Kč (21 162 tis. EUR) (stávající míra proplácení činí 46 %, míra závazkování pak činí

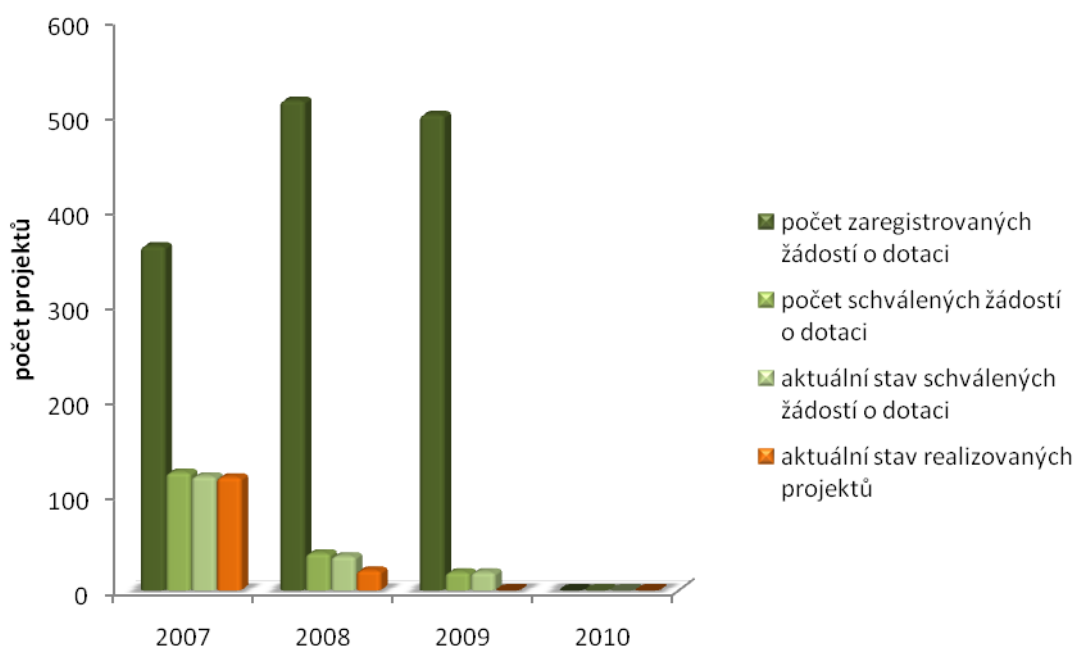
72 %). V rámci podopatření III.2.1.2 je plánováno podpořit 280 akcí, podpořeno bylo dosud 146 akcí (6 z nich prozatím průběžnou platbou), schváleno je celkem 175 podaných projektů. Plánované celkové investice by měly dosáhnout cca 68 mil. EUR, dosud u podpořených projektů dosáhly 34 mil. EUR. Při srovnání průměrné výše dotace na schválený projekt a zbývající částky k závazkování je pravděpodobné, že bude dosaženo předpokládaného cíle na úrovni výstupu – celková výše investic. U tohoto podopatření se projevuje nejvyšší převis zájmu žadatelů nad alokací opatření. Neúspěch při schvalování projektu kvůli nedostatku financí vede k opakovanému podávání žádostí - např. z neschválených žadatelů z roku 2007 i 2008 jich zhruba polovina podávala žádost opakovaně v následujícím roce.

Ze závěrů střednědobého hodnocení k podopatření vyplývá doporučení snížit hodnotu výstupových indikátorů – počet akcí, nebo navýšit alokaci na opatření. Obdobné doporučení hodnotitel navrhl i pro výsledkový indikátor „počet osob využívajících přístup na internet“. Prostřednictvím realizovaných projektů byl zpřístupněn internet pro 18 tis. obyvatel. Cílová hodnota sledovaného indikátoru R11 „počet osob využívající zvýšený přístup na internet“ (70 tis. obyvatel) je tak naplněna k 31. 12. 2010 z cca 26 %, a to vzhledem k nižšímu zájmu žadatelů o realizaci projektů zaměřených na využití internetu. Reálným předpokladem dle hodnotitele je jeho snížení na hodnotu max. 23 tis. osob. Doporučení hodnotitele bude zapracováno do plánované změny programového dokumentu v roce 2011.

Naopak ukazatel výsledku R 10 „počet obyvatel využívajících zkvalitněných služeb“ je v současné době překročen - dosahuje cca 166 tis. osob, přičemž plánovaná hodnota je 150 tis. osob). Realizované akce přispívají ke zlepšování vybavenosti a využívání různorodosti poskytovaných služeb na venkově. Nejvíce osob má prospěch z akcí zaměřených na oblast kultury a společenského života, a dále na sportovní aktivity. Nejméně osob využívajících zkvalitněné služby je v oblasti sociálních služeb, nicméně tuto oblast pokrývají zejména podpory z Evropského sociálního fondu. Příspěvek opatření ke zkvalitnění života na venkově se tedy jeví jako uspokojivý.

Realizované akce sice nemají podle střednědobého hodnocení prokazatelný přímý vliv na eliminaci hospodářského a sociálního úpadku a vyliďňování venkova, z hlediska přírůstku a úbytku obyvatel v podporovaných obcích nelze prokázat vliv realizovaných akcí na migraci obyvatel, nicméně realizované projekty mají pozitivní dopady z hlediska tvorby pracovních míst. Celkově k 31. 12. 2010 vzniklo 61 nových pracovních míst díky podpořeným projektům.

Graf 16: III.2.1.2 Občanské vybavení a služby - porovnání jednotlivých kol příjmů žádostí o dotaci - stav schválených žádostí/realizace projektů k 31. 12. 2010



4.4.5 Opatření III.2.2 Ochrana a rozvoj kulturního dědictví venkova (kód 323)

Na kvalitu života na venkově má nezanedbatelný vliv celková ochrana a rozvoj venkovského prostoru. Opatření by mělo umožnit především architektonický a urbanistický rozvoj českých a moravských vesnic v souladu s požadavky na zachování a posílení jejich charakteristického vzhledu a hodnot a zároveň zvýšení identity a pospolitosti místních obyvatel. Dotace v rámci opatření III.2.2 je určena na vypracování studií nebo programů a na investice spojené s udržováním, obnovou a zhodnocováním nebo využitím kulturního dědictví venkova, jako například kulturních památek, kulturních prvků vesnic a venkovské krajiny, včetně historických parků, zahrad a alejí. Dále je dotace poskytována na budování nových stálých výstavních expozic a muzeí s vazbou na místní historii, zajímavosti, kulturní a umělecké aktivity a tradiční lidovou kulturu, a to vše v obcích do 500 obyvatel.

Tabulka 198: Opatření III.2.2 Ochrana a rozvoj kulturního dědictví venkova (kód 323) - přehled plnění indikátorů v roce 2010 a kumulativně

kód opatření	Indikátor	cílová hodnota	dosažený stav za rok 2010	dosažený stav kumulativně	míra plnění
323	O67 - Počet podpořených akcí	700	113	194	28%
	O68 - Celkový objem investic (tis. EUR)	59 742	11 431	17 261	29%

Tabulka 199: Opatření III.2.2 Ochrana a rozvoj kulturního dědictví venkova (kód 323) - přehled čerpání finančních prostředků k 31. 12. 2010

kód opatření	alokace na opatření (tis. EUR)	závazková částka (tis. EUR)	míra plnění	kumulativní platby (tis. EUR)	míra plnění
323	57 200	21 517	38 %	11 983	21 %

Přehled administrace opatření v roce 2010

V roce 2010 nebyl v souladu s rozhodnutím MV PRV obdobně jako u předchozího opatření vyhlášen nový příjem žádostí o dotaci.

V roce 2010 tak probíhala pouze administrace projektů zaregistrovaných v předchozích letech. Dne 4. března bylo schváleno 43 projektů zaregistrovaných v roce 2009 s částkou dotace 172 mil. Kč (6 539 tis. EUR). Z nich pak byl jeden projekt realizován a proplacena dotace 3 mil. Kč (106 tis. EUR). Dále byly propláceny projekty zaregistrované v předchozích letech. Kompletně realizováno a proplaceno bylo 76 projektů z roku 2008 s částkou dotace 135 mil. Kč (5 311 tis. EUR) a 32 projektů z roku 2007 s částkou dotace 85 mil. Kč (3 302 tis. EUR).

Celkové platby v roce 2010 dosáhly částky 218 mil. Kč (8 538 tis. EUR) a proplaceno bylo 116 žádostí. Kompletně dokončeno bylo v roce 2010 109 projektů.

Tabulka 200: Opatření III.2.2 Ochrana a rozvoj kulturního dědictví venkova (kód 323) - přehled administrace v roce 2010 pro Žádosti o dotaci zaregistrované v roce 2009

Opatření III.2.2 Ochrana a rozvoj kulturního dědictví venkova (kód 323)	Celkem	
	Počet žádostí /projektů	Veřejné výdaje (000 EUR)
Schválené žádosti	43	6 539
Podepsané Dohody	43	6 539
Proplacené žádosti	1	106
Realizované a dokončené projekty	1	106

Zdroj: IS SZIF

Tabulka 201: Opatření III.2.2 Ochrana a rozvoj kulturního dědictví venkova (kód 323) - přehled administrace v roce 2010 pro Žádosti o dotaci zaregistrované v roce 2008

Opatření III.2.2 Ochrana a rozvoj kulturního dědictví venkova (kód 323)	Celkem	
	Počet žádostí /projektů	Veřejné výdaje (000 EUR)
Proplacené žádosti	83	5 351
Realizované a dokončené projekty	76	5 311

Zdroj: IS SZIF

Tabulka 202: Opatření III.2.2 Ochrana a rozvoj kulturního dědictví venkova (kód 323) - přehled administrace v roce 2010 pro Žádosti o dotaci zaregistrované v roce 2007

Opatření III.2.2 Ochrana a rozvoj kulturního dědictví venkova (kód 323)	Celkem	
	Počet žádostí /projektů	Veřejné výdaje (000 EUR)
Proplacené žádosti	32	3 081
Realizované a dokončené projekty	32	3 302

Zdroj: IS SZIF

Celkový stav administrace opatření k 31. 12. 2010 - souhrn a zhodnocení

Tabulka 203: Opatření III.2.2 Ochrana a rozvoj kulturního dědictví venkova (kód 323) - souhrn administrace (kumulativně od 1. 1. 2007 - 31. 12. 2010)

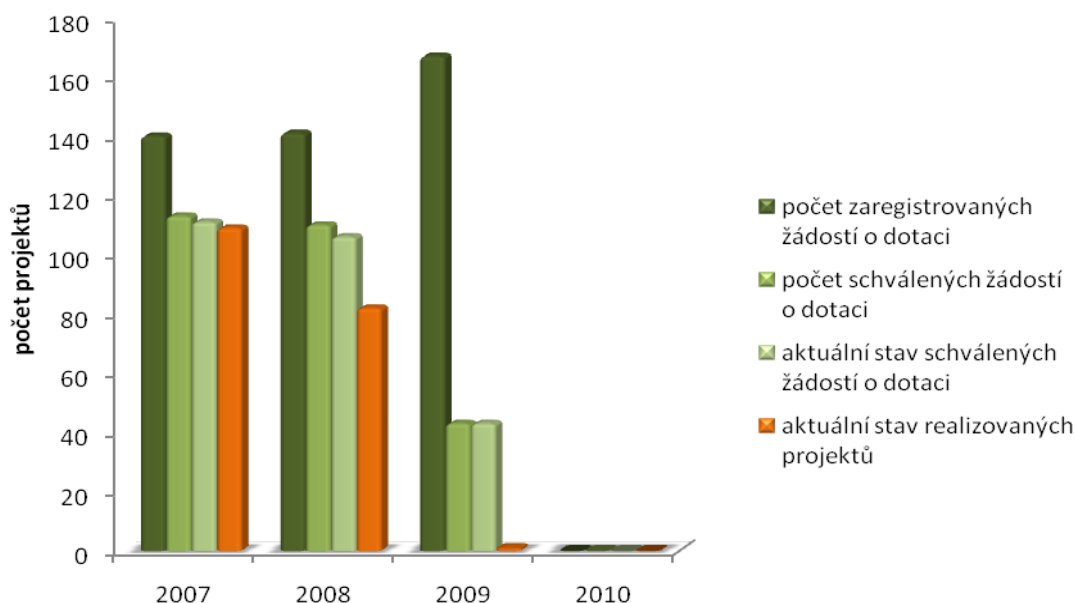
Opatření III.2.2 Ochrana a rozvoj kulturního dědictví venkova (kód 323)	Celkem	
	Počet žádostí /projektů	Veřejné výdaje (000 EUR)
Zaregistrované žádosti	448	38 041
Schválené žádosti	260	21 517
Podepsané Dohody	260	21 517
Žádosti ke schválení (v administraci)	0	0
Proplacené žádosti	218	11 983
Realizované a dokončené projekty	192	11 882

Zdroj: IS SZIF

Dosud bylo realizováno a kompletně proplaceno 192 projektů k ochraně kulturního dědictví venkova. Ve srovnání s plánovanými cíli podpořit 700 aktivit ochrany kulturního dědictví a stávajícím zbývajícím rozpočtem k závazkování je patrné, že cíl bude pravděpodobně dosažen. K 31. 12. 2011 je závazkováno cca 38 % alokace, proplaceno pak je 21 % alokace na opatření. Plánovaná výše celkových investic je 59 742 tis EUR, u podpořených projektů podpora napomohla k investici ve výši 17 261 tis. EUR.

Výsledkový indikátor počet osob využívajících zkvalitněné služby je oproti cílovému stavu (10 000 osob) několikanásobně překročen a dosahuje aktuální hodnoty 237 tis. dotčených osob. Co se příspěvku na zkvalitňování života na venkově týče, je patrné, že realizací projektů dochází k pozitivním kvalitativním změnám, ze kterých mají přímý užitek obyvatelé dotčených obcí, ale i návštěvníci těchto oblastí, kde proběhla intervence. Projekty svým zaměřením přispívají ke zvýšení kvality života obnovou nevyužívaných objektů a budov a řešením havarijních stavů objektů kulturního dědictví venkova. Ze střednědobého hodnocení rovněž vyplývá, že realizované akce mají sekundární účinek na podporu podnikatelských aktivit v dotčených obcích, nicméně nebyl prokázán přímý vliv realizovaných projektů na snižování nezaměstnanosti.

Graf 17: III.2.2 Ochrana a rozvoj kulturního dědictví venkova - porovnání jednotlivých kol příjmů žádostí o dotaci



4.4.6 Opatření III.3.1 Vzdělávání a informace (kód 331)

Úspěšná implementace opatření ke zlepšení kvality života na venkově a diverzifikaci hospodářství na venkově vyžaduje rychlejší a dokonalejší přístup k aktuálním informacím a doplnění potřebného vzdělání a kvalifikace hospodářských subjektů.

Podpora v rámci tohoto opatření je proto zaměřena na vzdělávání a informování fyzických a právnických osob, které mají vážný zájem zahájit nebo rozšířit podnikání, případně jiné působení, na venkově v rámci aktivit podporovaných v ose III (tzn. v oblastech diverzifikace činností nezemědělské povahy, zakládání a rozvoje mikropodniků, venkovského cestovního ruchu, obnovy a rozvoje vesnic, občanského vybavení a služeb a ochrany a rozvoje kulturního dědictví venkova).

Tabulka 204: Opatření III.3.1 Vzdělávání a informace (kód 331) - přehled plnění indikátorů v roce 2010 a kumulativně

kód opatření	Indikátor	cílová hodnota	dosažený stav za rok 2010	dosažený stav kumulativně	míra plnění
331	O69 - Počet podporovaných hospodářských subjektů	7 000	5 267	10 942	156 %
	O70 – Počet dnů školení	8 400	7 227	17 060	203 %

Tabulka 205: Opatření III.3.1 Vzdělávání a informace (kód 331) - přehled čerpání finančních prostředků k 31. 12. 2010

kód opatření	alokace na opatření (tis. EUR)	závazková částka (tis. EUR)	míra plnění	kumulativní platby (tis. EUR)	míra plnění
331	12 711	2 683	21 %	1 574	12 %

Přehled administrace opatření v roce 2010

V roce 2010 nebyl vyhlášen nový příjem žádostí pro tohoto opatření.

Dne 4. 3. 2010 bylo schváleno 48 projektů zaregistrovaných v rámci 8. kola v roce 2009, vzhledem k ukončení 5 projektů po schválení k financování (většinou z důvodu odstoupení žadatele před podpisem Dohody) tak bylo k 31. 12. 2010 schváleno 43 projektů s finančním požadavkem na dotaci 29 mil. Kč (1 109 tis. EUR). Z těchto projektů pak bylo v roce 2010 proplaceno 9 v částce dotace 10 mil. Kč (394 tis. EUR)

Z projektů registrovaných v roce 2008 bylo realizováno a proplaceno 11 projektů v částce 3 mil. Kč (120 tis. EUR). Z projektů registrovaných v roce 2007 bylo realizováno a proplaceno posledních 7 projektů v částce 9 mil. Kč (348 tis. EUR).

V roce 2010 tak bylo celkem proplaceno 27 projektů s dotací 22 mil. Kč (862 tis. EUR).

Tabulka 206: Opatření III.3.1 Vzdělávání a informace (kód 331) - přehled administrace v roce 2010 pro Žádosti o dotaci zaregistrované v roce 2009

Opatření III.3.1 Vzdělávání a informace (kód 331)	Celkem	
	Počet žádostí /projektů	Veřejné výdaje (000 EUR)
Schválené žádosti	43	1 109
Podepsané Dohody	43	1 109
Proplacené žádosti /realizované projekty	9	394

Zdroj: IS SZIF

Tabulka 207: Opatření III.3.1 Vzdělávání a informace (kód 331) - přehled administrace v roce 2010 pro Žádosti o dotaci zaregistrované v roce 2008

Opatření III.3.1 Vzdělávání a informace (kód 331)	Celkem	
	Počet žádostí /projektů	Veřejné výdaje (000 EUR)
Proplacené žádosti/realizované projekty	11	120

Zdroj: IS SZIF

Tabulka 208: Opatření III.3.1 Vzdělávání a informace (kód 331) - přehled administrace v roce 2010 pro Žádosti o dotaci zaregistrované v roce 2007

Opatření III.3.1 Vzdělávání a informace (kód 331)	Celkem	
	Počet žádostí /projektů	Veřejné výdaje (000 EUR)
Proplacené žádosti/realizované projekty	7	348

Zdroj: IS SZIF

Celkový stav administrace opatření k 31. 12. 2010 - souhrn a zhodnocení

Tabulka 209: Opatření III.3.1 Vzdělávání a informace (kód 331) - souhrn administrace (kumulativně od 1. 1. 2007 - 31. 12. 2010)

Opatření III.3.1 Vzdělávání a informace (kód 331)	Celkem	
	Počet žádostí /projektů	Veřejné výdaje (000 EUR)
Zaregistrované žádosti	181	4 426
Schválené projekty	109	2 683
Podepsané Dohody	109	2 683
Žádosti ke schválení (v administraci)	0	0
Proplacené žádosti/realizované projekty	63	1 574

Zdroj: IS SZIF

K 31. 12. 2010 bylo realizováno a proplaceno v rámci opatření celkem 63 projektů v částce cca 41 mil. Kč (1 574 tis. EUR), což znamená zhruba 12 % čerpání alokace. V rámci opatření III.3.1 je plánováno podpořit 7 000 účastníků vzdělávacích akcí za období. V rámci podpořených projektů byly prostřednictvím odborných seminářů poskytnuty informace téměř 11 000 účastníků. Realizovaná školení v souhrnu trvala 783 dnů, v přepočtu na počet dnů poskytnutého školení jednotlivým účastníkům se jedná o více než 17 tis. člověko/dnů. V porovnání s plánovanými cíli to znamená překročení cílového počtu účastníků vzdělávací akce o polovinu (56 procentních bodů). V případě počtu člověko/dnů je plánovaný cíl 8 400 překročen dvojnásobně. Co se týká výsledkového indikátoru počet účastníků, kteří úspěšně dokončili vzdělávací akci, plánovaný cíl 7 000 je již rovněž překročen (cca o 50 p.b.), vzhledem k dosažené hodnotě 10 524.

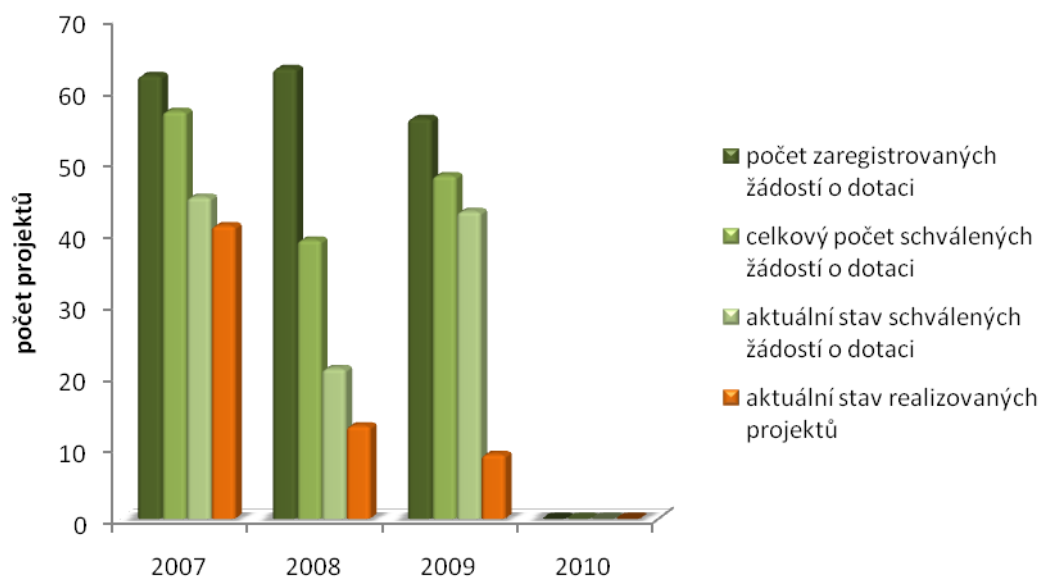
Z výsledků střednědobého hodnocení vyplývá, že opatření naplňuje stanovené cíle. Dochází k posílení lidského kapitálu jako základní podmínky pro místní ekonomiku a zajištění místních služeb. Faktor, který ovlivňuje kvalitu naplňování cílů intervence je struktura nastavení úrovně vzdělávacích aktivit, kdy se podpora nevztahuje na instruktážní kurzy nebo vzdělávání, které jsou součástí běžných vzdělávacích programů nebo systémů na středoškolské nebo vyšší úrovni. Přes tyto limity a omezení lze konstatovat, na základě hodnot sledovaných výstupových a výsledkových indikátorů, že opatření přispívá ke zvyšování znalostní vybavenosti venkovského obyvatelstva.

Dále je v rámci střednědobého hodnocení konstatováno, že absolvovaná školení vedla k rozvoji nových podnikatelských aktivit u úspěšných absolventů, nebo aktivity napomohly zvýšit zájem o přípravu dalších konkrétních projektů do PRV. Rozšíření či zcela nové zahájení podnikání ovlivněné vzdělávacích akcí předpokládalo 67 % respondentů.

S ohledem na stav čerpání, plnění indikátorů a další výhled v předkládaných projektech (průměrný počet projektů je 40) hodnotitel navrhl realokaci rozpočtu na opatření ve prospěch nově navrhovaného opatření III.4.1 a opatření IV.2.1. Uvedené doporučení bude zohledněno při revizi programového dokumentu v roce 2011.



Graf 18: III.3.1 Vzdělávání a informace - porovnání jednotlivých kol příjmů žádostí o dotaci



4.4.7 Přehled výsledkových indikátorů pro osu III, cílové hodnoty a stav plnění k 31.12.2010

Osa III Kvalita života ve venkovských oblastech a diverzifikace hospodářství venkova					
Indikátor	Jednotka	Pod/opatření (kód)	Odhad plnění za období 2007 - 2013	Stav k 31. 12. 2010	Míra plnění
R 7 - Zvýšení nezemědělské hrubé přidané hodnoty v podpořených podnicích	tis. EUR	III.1.1 Diverzifikace činností nezemědělské povahy (311)	2 200	NA	NA
		III.1.2 Podpora zakládání podniků a jejich rozvoje (312)	1 400	NA	NA
		III.1.3 Podpora cestovního ruchu (313)	700	NA	NA
		celkem	4 300	NA	NA
R 8 - Hrubý počet vytvořených pracovních míst	počet osob	III.1.1 Diverzifikace činností nezemědělské povahy (311)	9 000	164	2 %
		III.1.2 Podpora zakládání podniků a jejich rozvoje (312)	12 000	1 003	8 %
		III.1.3 Podpora cestovního ruchu (313)	8 000	588	7 %
		celkem	29 000	855	3 %
R 9 - Nárůst počtu turistických návštěv	počet osob	III.1.3 Podpora cestovního ruchu (313)	300 000	12 834	4 %
R 10 - Počet obyvatel využívajících zkvalitněných služeb	počet osob	III.2.1.1 Obnova a rozvoj vesnic (321)	200 000	446 472	223 %
		III.2.1.2 Občanské vybavení a služby(321)	150 000	165 775	111 %
		III.2.2 Ochrana a rozvoj kulturního dědictví venkova (323)	10 000	237 329	2 373 %
		celkem	360 000	849 576	236 %
R 11 - Zvýšení přístupu k internetu ve venkovských regionech	počet osob	III.2.1.2 Občanské vybavení a služby (321)	70 000	18 098	26 %
R 12 - Počet účastníků úspěšně absolvujících vzdělávací programy	počet osob	III.3.1 Vzdělávání a informace (331)	7 000	8 126	116 %

4.5 Realizace jednotlivých opatření Osy IV – LEADER

Účelem osy IV Leader je především zlepšení kvality života ve venkovských oblastech, posílení ekonomického potenciálu a zhodnocení kulturního dědictví venkova, spolu s posílením řídicích a administrativních schopností na venkově. Principy Leaderu jsou pro rozvoj venkova zvláště dobrou metodou, neboť vedou k pozitivním efektům plynoucím ze spojení různých subjektů, které ve venkovském prostoru působí. Místní akční skupiny, využívající principu Leaderu, nejsou protikladem k místní samosprávě, ale vhodně ji doplňují v úsilí o obnovu a rozvoj obcí a přispívají i k rozvoji zemědělství a péči o přírodu a krajinu. Hlavním přínosem osy IV Leader je způsob, jakým jsou akce rozvoje venkova realizovány a vzájemně propojeny.

Přístup Leader zahrnuje zejména tyto prvky:

- strategie místního rozvoje podle jednotlivých oblastí, určené pro řádně vymezená subregionální venkovská území;
- partnerství mezi veřejným a soukromým sektorem na místní úrovni;
- přístup zdola spojený s tím, že rozhodovací pravomoc týkající se vypracování a provádění strategií místního rozvoje náleží místním akčním skupinám;
- víceodvětvové navrhování a provádění strategie založené na součinnosti mezi subjekty a projekty z různých odvětví místního hospodářství;
- uplatňování inovačních přístupů;
- provádění projektů spolupráce;
- vytváření sítí místních partnerství.

4.5.1 Opatření IV.1.1 Místní akční skupina (kód 431)

V rámci tohoto opatření jsou podporovány místní akční skupiny, které v souladu s principem Leader zajišťují realizaci svého Strategického plánu Leader (dále SPL). SPL na období 2007(8) – 2013 vymezuje možné oblasti podpory na základě podmínek Programu rozvoje venkova pro jednotlivé osy a jejich opatření, kromě nárokových opatření osy II a opatření Podpora předčasného ukončení zemědělské činnosti a Seskupení producentů v ose I. Místní akční skupiny (MAS) uplatňují při místním rozvoji partnerský přístup (partnerství mezi soukromým a veřejným sektorem), navrhují ucelenou strategii místního rozvoje, resp. SPL a vybírají projekty pro financování v rámci opatření IV.1.2, které jsou v souladu se SPL.

MAS v tomto opatření žádá o finanční podporu na celou realizaci SPL, ale dotaci na realizaci jednotlivých projektů konečných žadatelů neobdrží MAS přímo na svůj účet, ale konečný žadatel na svůj účet v rámci opatření IV.1.2. Přímá dotace místní akční skupině se poskytuje na provoz, administrativu a poradenství spojené s realizací SPL. Finanční alokace pro opatření IV.1.1 je cca 37 mil. EUR na období 2007 - 2013.

Tabulka 210: Opatření osy IV LEADER - přehled plnění indikátorů v roce 2010 a kumulativně

kód opatření	Indikátor	cílová hodnota	dosažený stav za rok 2010	dosažený stav kumulativně	míra plnění
411, 412, 413	O74 – Počet MAS	112	112	112	100%
	O76 – Celková rozloha oblastí MAS (km ²)	43 000	45 529	45 529	106%
	O77 - Celková populace v oblastí MAS	3 300 000	3 382 154	3 382 154	102 %
	O75A - Počet projektů financovaných MAS	7000	1 121	1 256	18 %
	O75B - Počet příjemců	5000	1 121	1 256	18 %
	Počet podporovaných projektů spolupráce	140	5	5	4 %
	Počet spolupracujících MAS	100	10	10	10 %
431	Počet podpořených akcí	910	846	1 987	218 %

Tabulka 211: Opatření osy IV LEADER - přehled čerpání finančních prostředků k 31. 12. 2010

kód opatření	alokace na opatření (tis. EUR)	závazkovaná částka (tis. EUR)	míra plnění	kumulativní platby (tis. EUR)	míra plnění
411.412.413	147 519	61 117	41 %	23 494	16 %
431	36 880	36 880	100 %	9 827	27 %
421	17 597	8 384	48 %	530	3 %

V rámci opatření IV.1.1 bylo plánováno podpořit za období 2007 - 2013 70 MAS zaujímajících celkovou plochu území cca 24 000 km² se zhruba 1,5 mil. obyvatel. Vzhledem k velkému zájmu a počtu předložených SPL (celkem v obou termínech příjmu 194 předložených SPL) byl navýšen cílových indikátor na cca 112 podpořených MAS, adekvátně navýšenému počtu byly navýšeny i další cílové indikátory vztažené k počtu obyvatel a rozloze území MAS, a to na 3,3 mil. obyvatel a 43 tis. km².

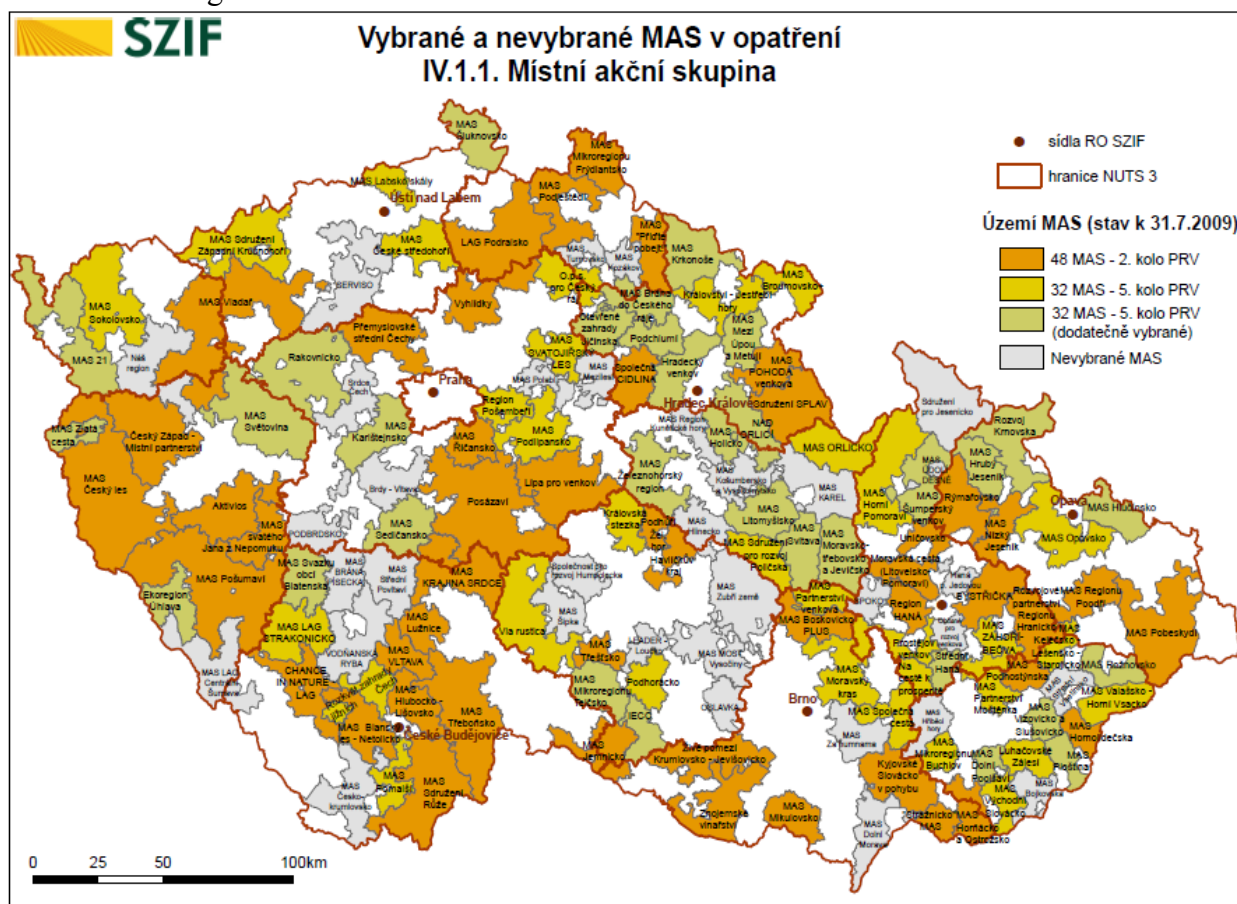
SPL byly hodnoceny v roce 2008 (po prvním kole příjmu žádostí v listopadu 2007 bylo schváleno ze 102 podaných žádostí 48 SPL) a v roce 2009 (ve dvou fázích bylo vybráno k podpoře celkem 64 SPL z 92 podaných žádostí v druhém kole příjmu žádostí v říjnu 2008). V roce 2010 již nebyly vybírány nové MAS k podpoře. Celkem je tedy k 31. 12. 2010 podporováno z PRV 112 MAS. V současné době zaujímá celková rozloha území MAS 45 529 km² s celkovou populací 3 382 tis. obyvatel.

Tabulka 212: Rozdělení žádostí o podporu SPL v jednotlivých regionech

RO SZIF	České Budějovice	Brno	Hradec Králové	Olomouc	Opava	Ústí nad Labem	Praha
Zaregistrované žádosti	31	34	42	45	10	11	21
Schválené žádosti	20	18	24	24	8	7	11

V rámci opatření IV.1.1 (431) bylo v 2010 na provoz vybraných MAS proplaceno celkem 157 mil. Kč (6 196 tis. EUR), kumulativně k 31. 12. 2010 pak bylo proplaceno 253 mil. Kč (9 827 tis. EUR). Nejvíce podporovaných akcí je zaměřeno na opatření k poskytování informací o místní rozvojové strategii a vzdělávání zaměstnanců, kteří se podílí na přípravě strategie. Nejvíce finančních prostředků je určeno na mzdy zaměstnancům, technické vybavení a kancelářské potřeby. Indikativní cílová hodnota pro počet podpořených akcí zaměřených na provoz MAS (910 projektů za období) je již překročena, od začátku programového období bylo podpořeno téměř dva tisíce akcí.

Obrázek 19: Regionální rozložení MAS



4.5.2 Opatření IV.1.2 Realizace místní rozvojové strategie (kód 411, 412, 413)

Dotace v rámci tohoto opatření je poskytována na projekty, které jsou v souladu se schváleným Strategickým plánem Leader MAS a s příslušnými podmínkami opatření PRV. Projekty k realizaci vybírá na základě předem stanovených bodovacích kritérií MAS prostřednictvím své výběrové komise. Konečné schválení projektů provádí platební agentura, tj. Státní zemědělský intervenční fond. Finanční alokace na opatření IV.1.2 je 148 mil. EUR, přičemž téměř 80 % rozpočtu směřuje k naplnění cíle zlepšení kvality života na venkově.



Přehled administrace opatření v roce 2010

V roce 2010 bylo v rámci tohoto opatření zaregistrováno 2 371 projektů s celkovým finančním požadavkem na dotaci 1 273 mil. Kč (48 428 tis. EUR). Z nich bylo v roce 2010 schváleno k podpoře 1 302 v částce 677 mil. Kč (25 756 tis. EUR) a realizováno a proplaceno 41 projektů s dotací cca 20 mil. Kč (800 tis. EUR).

Dále pokračovala administrace žádostí zaregistrovaných v roce 2009, v roce 2010 bylo schváleno dalších 727 žádostí v celkové částce dotace 377 mil. Kč (14 350 tis. EUR) a zrealizováno 741 projektů za 340 mil. Kč (13 641 tis. EUR). Ze žádostí registrovaných v roce 2008 bylo realizováno 340 projektů s částkou dotace 178 mil. Kč (6 878 tis. EUR).

Tabulka 213: Opatření IV.1.2 Realizace místní rozvojové strategie (kód 411, 412 a 413) - přehled administrace v roce 2010 pro Žádosti o dotaci zaregistrované v roce 2010

Opatření IV.1.2 Realizace místní rozvojové strategie (kód 411, 412 a 413)	Celkem	
	Počet žádostí /projektů	Veřejné výdaje (000 EUR)
Zaregistrované žádosti	2 371	48 428
Zamítnuté nebo neschválené žádosti	526	12 817
Schválené žádosti	1 302	25 756
Žádosti ke schválení (v administraci)	543	9 855
Podepsané Dohody	1 207	24 254
Proplacené žádosti	41	800
Realizované projekty	41	800

Zdroj: IS SZIF

Tabulka 214: Opatření IV.1.2 Realizace místní rozvojové strategie (kód 411, 412 a 413) - přehled administrace v roce 2010 pro Žádosti o dotaci zaregistrované v roce 2009

Opatření IV.1.2 Realizace místní rozvojové strategie (kód 411, 412 a 413)	Celkem	
	Počet žádostí /projektů	Veřejné výdaje (000 EUR)
Schválené žádosti	727	14 350
Podepsané Dohody	727	14 350
Proplacené žádosti	753	13 765
Realizované projekty	741	13 641

Zdroj: IS SZIF

Tabulka 215: Opatření IV.1.2 Realizace místní rozvojové strategie (kód 411, 412 a 413) - přehled administrace v roce 2010 pro Žádosti o dotaci zaregistrované v roce 2008

Opatření IV.1.2 Realizace místní rozvojové strategie (kód 411, 412 a 413)	Celkem	
	Počet žádostí /projektů	Veřejné výdaje (000 EUR)
Proplacené žádosti	346	6 859
Realizované projekty	340	6 878

Zdroj: IS SZIF

Celkový stav administrace opatření k 31. 12. 2010 - souhrn a zhodnocení

Tabulka 216: Opatření IV.1.2 Realizace místní rozvojové strategie (kód 411, 412 a 413) - souhrn administrace (kumulativně od 1. 1. 2007 - 31. 12. 2010)

Opatření IV.1.2 Realizace místní rozvojové strategie (kód 411, 412 a 413)	Celkem	
	Počet žádostí /projektů	Veřejné výdaje (000 EUR)
Zaregistrované žádosti	4 929	100 758
Schválené žádosti	3 080	61 117
Podepsané Dohody	2 985	59 615
Žádosti ke schválení (v administraci)	543	9 855
Proplacené žádosti	1 276	23 493
Realizované projekty	1 256	23 372

Zdroj: IS SZIF

V rámci opatření je plánováno podpořit prostřednictvím metody LEADER 7 000 projektů. Celková dosažená hodnota k 31. 12. 2010 činí 1 256 dokončených a proplacených projektů, což v porovnání se stavem v roce 2009 znamená výrazný nárůst realizovaných projektů a lze tak vzhledem ke míře proplácení a závazkování (16 % alokace je proplaceno, 41 % alokace je závazkováno) očekávat naplnění stanoveného cíle. Naprostá většina projektů podávaných prostřednictvím MAS byla zaměřena na opatření osy III sloužící ke zlepšení kvality života – více než tisíc projektů. Nejvíce proplacených žádostí bylo v podopatření III.2.1.2 Občanské vybavení a služby a III.2.1.1 Obnova a rozvoj vesnic (549 resp. 336 projektů v částce 1 404 mil. EUR). Projekty s hlavním opatřením z osy I (121 realizovaných projektů) byly směřovány v naprosté většině výhradně do opatření I.1.1 Modernizace zemědělských podniků (91 projektů), dále do opatření I.1.3 Přidávání hodnoty zemědělským a potravinářským produktům (21 projektů) a do I.12 Investice do lesů (9 projektů).

Ze střednědobého hodnocení opatření nevyplývá výrazný přínos MAS, resp. přístupu LEADER ke zlepšení řízení ve venkovských oblastech. MAS dosud nejsou ve vztahu k obcím v dostatečně silném postavení. Mnoha starostům s tradičním pojetím vertikálního řízení se obec patrně jeví jako jediná kompetentní instituce, neboť má řádně demokraticky volené vedení a fungující výkonnou jednotku (obecní/městský úřad), zatímco MAS je nezisková organizace s krátkou historií a nejistou budoucností, navíc vzniklá spontánně či řízeně soukromými osobami. Z rozboru vnitřních kapacit MAS je však patrné, že se zlepšuje připravenost MAS účinně se podílet na řízení venkova. Uběhlo dosud také poměrně málo času na to, aby se investice PRV do obcí prostřednictvím osy LEADER naplno projeví. Mnohem silnější vliv zde má přímé financování záměrů obcí na základě jejich žádostí v ose III, mimo LEADER. Hodnotitel dospěl k závěru, že strategie implementace PRV, kdy vedle sebe existuje možnost přímých žádostí v ose III a žádostí prostřednictvím MAS (jsou-li jinak tyto alternativy stejně přijatelné), oslabila potenciální vliv MAS ve venkovských oblastech.

Realizace opatření IV.1.2 nasvědčuje tomu, že přístup LEADER napomáhá k využití endogenního potenciálu oblastí, v nichž MAS působí, ke zlepšení životních a pracovních podmínek, atraktivnosti regionů atd. Svědčí o tom i počet dosud podaných projektových žádostí místních žadatelů. Přístup LEADER má sice pozitivní vliv, avšak ten není ve venkovských obcích a regionech dominantní a dobře pozorovatelný, neboť je překryt vlivy mimo PRV (samostatná činnost obcí a krajů, soukromé iniciativy, vliv financování z ROP atd.). Vliv



přístupu LEADER na využití endogenního potenciálu oblastí, v nichž MAS působí, je obtížně vyhodnotit i proto, že dosud nejsou v masivnější míře známe výsledky realizace. Uvolnění potenciálu je totiž časově opožděno za realizací projektů.

4.5.3 Opatření IV.2.1. Realizace projektů spolupráce (kód 421)

Realizace projektů spolupráce umožňuje významně posílit efektivnost osy IV Leader zaměřením na využití příkladů nejlepší praxe, inovace a přenos znalostí. Dotace je poskytována na projekty spolupráce mezi územími na národní úrovni nebo nadnárodní spolupráce s cílem povzbudit spolupráci mezi Místními akčními skupinami v rámci členských států a na území třetích zemí. Rozpočet na opatření činí na období 2007 – 2013 cca 18 mil. EUR.

Přehled administrace opatření v roce 2010 (aktuální data k 31. 12. 2010)

V roce 2010 bylo v rámci tohoto opatření nově zaregistrováno 72 projektů s celkovým finančním požadavkem na dotaci 270 mil. Kč (10 252 tis. EUR). Schváleno bylo 14 projektů spolupráce s finančním požadavkem 48 mil. Kč (1 813 tis. EUR), z nichž vzhledem k termínu schvalování na podzim roku 2010 byly k 31. 12. 2010 podepsány zatím 2 Dohody.

V rámci administrace projektů zaregistrovaných roce 2009 bylo v roce 2010 doschváleno 24 žádostí o dotaci, které zůstávaly v administraci, celkem tak je k 31. 12. 2009 schváleno 41 projektů spolupráce podaných v roce 2009, Dohody byly v roce 2010 uzavřeny u 38 projektů, zbývá uzavřít dohodu u 2 projektů (1 byla uzavřena v roce 2009). Realizován a proplacen byl zatím jeden projekt v částce 780 tis. Kč (32 tis. EUR). Z 11 schválených projektů z roku 2008 byly v roce 2010 realizovány 4 projekty v částce 12 mil. Kč (499 tis. EUR).

Tabulka 217: Opatření IV.2.1 Realizace projektů spolupráce (kód 421) - přehled administrace v roce 2010 pro Žádosti o dotaci zaregistrované v roce 2010)

Opatření IV.2.1 Realizace projektů spolupráce (kód 421)	Celkem	
	Počet žádostí /projektů	Veřejné výdaje (000 EUR)
Zaregistrované žádosti	72	10 252
Zamítnuté nebo neschválené žádosti	58	8 440
Schválené žádosti	14	1 813
Žádosti ke schválení (v administraci)	0	0
Podepsané Dohody	2	220
Proplacené žádosti	0	0
Realizované a dokončené projekty v roce 2010	0	0

Zdroj: IS SZIF

Tabulka 218: Opatření IV.2.1 Realizace projektů spolupráce (kód 421 - přehled administrace v roce 2010 pro Žádosti o dotaci zaregistrované v roce 2009

Opatření IV.2.1 Realizace projektů spolupráce (kód 421)	Celkem	
	Počet žádostí /projektů	Veřejné výdaje (000 EUR)
Schválené žádosti	24	2 774
Podepsané Dohody	38 ²⁹	4 645
Proplacené žádosti	2	32
Realizované a dokončené projekty v roce 2010	1	32

Zdroj: IS SZIF

Tabulka 219: Opatření IV.2.1 Realizace projektů spolupráce (kód 421) - přehled administrace v roce 2010 pro Žádosti o dotaci zaregistrované v roce 2008

Opatření IV.2.1 Realizace projektů spolupráce (kód 421)	Celkem	
	Počet žádostí /projektů	Veřejné výdaje (000 EUR)
Schválené žádosti	0	0
Podepsané Dohody	0	0
Proplacené žádosti	8	499
Realizované a dokončené projekty v roce 2010	4	499

Zdroj: IS SZIF

Celkový stav administrace opatření k 31. 12. 2010 - souhrn a zhodnocení

Tabulka 220: Opatření IV.2.1 Realizace projektů spolupráce (kód 421) - souhrn administrace (kumulativně od 1. 1. 2007 - 31. 12. 2010)

Opatření IV.2.1 Realizace projektů spolupráce (kód 421)	Celkem	
	Počet žádostí /projektů	Veřejné výdaje (000 EUR)
Zaregistrované žádosti	136	18 438
Schválené žádosti	66	8 384
Podepsané Dohody	52	6 445
Žádosti ke schválení (v administraci)	0	0
Proplacené žádosti	10	530
Realizované a dokončené projekty	5	530

Zdroj: IS SZIF

V rámci opatření je plánováno podpořit 140 projektů spolupráce a dosáhnout hodnoty 100 spolupracujících MAS. K 31. 12. 2010 bylo realizováno a vyplaceno 5 projektů spolupráce v částce 13 mil. Kč (530 tis. EUR), což sice znamená pouze 3 % čerpání rozpočtu na opatření,

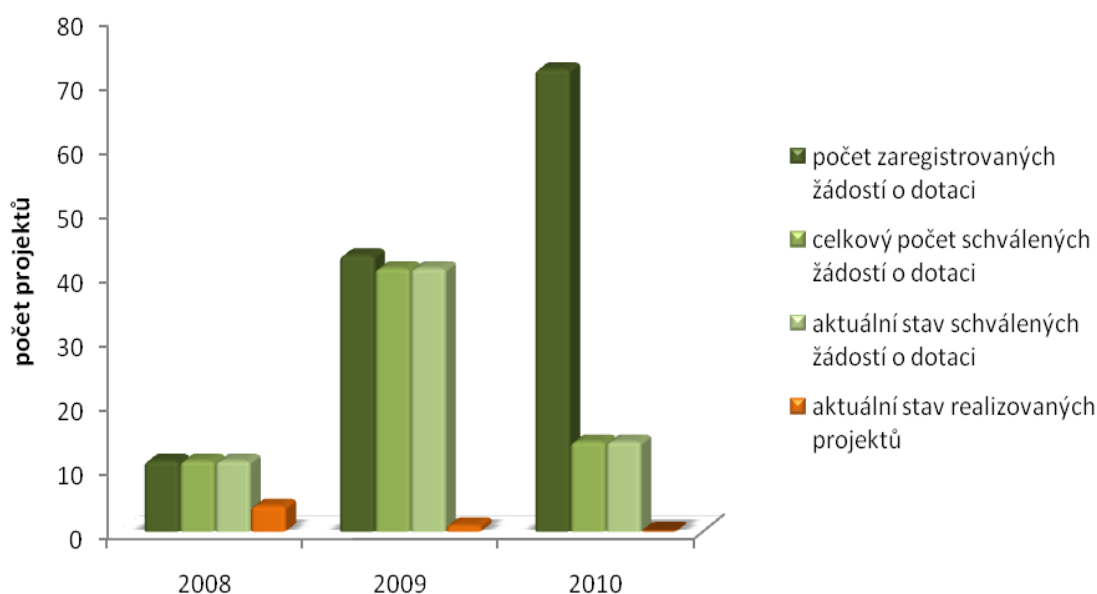
²⁹ Zbývá podepsat Dohody u 2 schválených žádostí o dotaci z roku 2010

nicméně téměř 50 % rozpočtu je již zazávazkováno. Můžeme tak vzhledem k nárůstu zájmu žadatelů a počtu schválených projektů předpokládat postupného dosažení plánovaného cíle.

Ze schválených projektů je patrné zaměření na společné akce při úpravách veřejného prostranství, pořízení vybavení pro spolky a zájmová sdružení, realizaci studií týkajících se kulturního dědictví, případně budování naučných stezek situovaných v regionech spolupracujících MAS. Na realizovaných 5 projektech se podílelo celkem 8 různých spolupracujících MAS.

Ze střednědobého hodnocení opatření je zřejmé, že opatření významně posiluje spolupráci mezi MAS. Postupně roste počet zaregistrovaných projektů, MAS zahrnují do spolupráce i ty MAS, jejich SPL nebyly podpořeny v opatření IV.1.2 a navazují kontakty a spolupracují se zahraničními MAS. Skutečné přínosy a plnění účelu podpory (zejména předávání osvědčených postupů) nelze v současné době určit vzhledem k malému celkovému množství podpořených projektů a minimálnímu množství ukončených projektů.

Graf 20: IV.2.1 Realizace projektů spolupráce - porovnání jednotlivých kol příjmů žádostí o dotaci



5 Implementace priorit v rámci Plánu evropské hospodářské obnovy a nových výzev Health Check

Dodatečné finanční prostředky alokované v rámci Evropského plánu hospodářské obnovy a Health Check (ERP/HC) budou v České republice využity k dosažení cílů vybraných čtyř nových výzev stanovených při revizi Společné zemědělské politiky (boj proti změně klimatu, podpora obnovitelných zdrojů energie, vodní hospodářství a restrukturalizace odvětví mléka a mléčných výrobků), a to posílením stávajících vybraných opatření, při jejichž realizaci budou zmíněné nové výzvy nejlépe naplněny a navýšení financí přinese nejrychlejší dopad. Jedná se o opatření I.1.1 Modernizace zemědělských podniků (121), I.1.3 Přidávání hodnoty zemědělským a potravinářským produktům (123), I.1.4 Pozemkové úpravy (125), III.1.1. Diverzifikace činností nezemědělské povahy (311) a III.1.2 Podpora zakládání podniků a jejich rozvoje (312).

Nejvíce finančních prostředků je věnováno podpoře zmírňování dopadů klimatických změn (cca 35 % z dodatečného příspěvku EZFRV v rámci ERP/HC). Mezi podporované operace v rámci opatření Modernizace zemědělských podniků a Přidávání hodnoty zemědělským a potravinářským produktům se řadí projekty vedoucí ke zlepšení skladování statkových hnojiv, zvýšení energetické účinnosti (např. použití stavebních materiálů, které snižují tepelné ztráty) a podpora mechanismů pro předcházení nepříznivým dopadům mimořádných klimatických událostí (např. instalace sítí zajišťujících ochranu proti škodám v důsledku krupobití). Dopadem těchto operací bude zejména snížení emisí skleníkových plynů, projekty mohou rovněž přispívat ke snížení znečištění vod.

Významná část finančních prostředků je určena na opatření přispívající k restrukturalizaci odvětví mléka a mléčných výrobků - cca 30 % z dodatečného příspěvku EZFRV v rámci ERP/HC, a to v rámci opatření Modernizace zemědělských podniků a Přidávání hodnoty zemědělským a potravinářským produktům formou podpory investic v souvislosti s produkcí, zpracováním a uváděním na trh mléka a mléčných výrobků.

Využívání obnovitelných zdrojů je podporováno v rámci opatření Diverzifikace činností nezemědělské povahy a Podpora zakládání podniků a jejich rozvoje investicemi do zpracování biomasy za účelem výroby paliva (peletek) a investicemi do zařízení na výrobu obnovitelné energie z biomasy a z jiných obnovitelných zdrojů. Této prioritě je vyčleněno 19 % z dodatečného příspěvku EZFRV v rámci ERP/HC.

Priorita vodní hospodářství je podporována v rámci opatření Přidávání hodnoty zemědělským a potravinářským produktům a Pozemkové úpravy. Jedná se zejména o zlepšení účinnějšího využívání vody podporou čistíren odpadních vod, které vznikají při zpracování zemědělských a potravinářských produktů. V rámci opatření Pozemkové úpravy pak jsou podporována vodohospodářská opatření sloužící ke zlepšení vodního režimu v krajině s cílem retence vody v krajině, snížení rizika eroze a povodní. Této prioritě je vyčleněno 16 % dodatečného příspěvku EZFRV v rámci ERP/HC.

V roce 2010 byly v rámci výše uvedených opatření schvalovány ty projekty zaměřené na vybrané operace, které byly podány v rámci 7. kola příjmu žádostí (Pozemkové úpravy), 9. kola (opatření Modernizace zemědělských podniků, Diverzifikace činností nezemědělské povahy a Podpora zakládání podniků a jejich rozvoje) a 10. kola (Přidávání hodnoty zemědělským a potravinářským produktům). Aktuální stav schválených/podpořených projektů k 31. 12. 2010 a stanovené cíle, včetně aktuálního stavu plnění cílů pro dané operace uvádí následující tabulka.

Tabulka 221: Aktuální stav implementace projektů naplňujících nové výzvy Health Check – opatření I.1.1 Modernizace zemědělských podniků (kód 121)

priorita HC		změna klimatu			opatření přispívající k restrukturalizaci odvětví mléka a mléčných výrobků	
druhy operací HC - zaměření podporovaných projektů		zlepšení skladování statkových hnojiv	zvýšení energetické účinnosti	mechanismy pro předcházení nepříznivým dopadům mimořádných klimatických změn	podpora investic v souvislosti s produkcí mléka	celkem
cíle	počet podpořených podniků	85	10	40	80	215
	celkový objem investic v tis. EUR	23 470	2 620	4 690	18 780	49 560
	dotace (veřejné prostředky celkem) v tis. EUR	11 738	1 310	2 345	9 387	24 780
závazky	počet schválených projektů celkem	99	11	4	63	177
	celkem závazkováno ³⁰ v tis. EUR	15 316	1 903	1 082	7 818	26 119
platby	počet podpořených podniků	3	1	0	3	7
	dotace (veřejné prostředky celkem) v tis. EUR	100	145	0	182	427
	celkový objem investic v tis. EUR	315	351	0	510	1 176
míra plnění cílů	počet podpořených podniků	1%	13%	0%	3%	2%
	celkový objem investic v tis. EUR	4%	10%	0%	4%	3%

³⁰ Použitý kurz pro přepočítání závazkové částky je 24 CZK/EUR

Tabulka 222: Aktuální stav implementace projektů naplňujících nové výzvy Health Check – opatření I.1.3 Přidávání hodnoty zemědělským a potravinářským podnikům (kód 123)

priorita HC		změny klimatu	vodní hospodářství	opatření přispívající k restrukturalizaci odvětví mléka a mléčných výrobků	
druhy operací HC - zaměření podporovaných projektů		projekty zaměřené na zvýšení energetické účinnosti	projekty zahrnující ČOV vznikajících při zpracování zemědělských produktů	projekty ke zlepšení zpracování a marketingu mléka a mléčných výrobků	celkem
cíle	počet podpořených podniků	10	5	35	50
	celkový objem investic v tis. EUR	8 490	3 730	14 940	27 160
	dotace (veřejné prostředky celkem) v tis. EUR	4 247	1 867	7 467	13 580
závazky	počet schválených projektů celkem	13	2	43	58
	celkem závazkováno v tis. EUR	4 703	172	8 784	13 659
platby	počet podpořených podniků	0	0	0	0
	dotace (veřejné prostředky celkem) v tis. EUR	0	0	0	0
	celkový objem investic v tis. EUR	0	0	0	0

Tabulka 223: Aktuální stav implementace projektů naplňujících nové výzvy Health Check – opatření I.1.4 Pozemkové úpravy (kód 125)

priorita HC		vodní hospodářství
druhy operací HC - zaměření podporovaných projektů		projekty zahrnující vodohospodářská opatření napomáhající retenci vody (i v záplavových oblastech)
cíle	počet podpořených podniků	20
	celkový objem investic v tis. EUR	7 280
	dotace (veřejné prostředky celkem) v tis. EUR	7 280
závazky	počet schválených projektů	17
	celkem závazkováno v tis. EUR	5 689
platby	počet podpořených podniků	1
	dotace (veřejné prostředky celkem) v tis. EUR	201
	celkový objem investic v tis. EUR	241
míra plnění cílů	počet podpořených podniků	3%
	celkový objem investic v tis. EUR	5%

Tabulka 224: Aktuální stav implementace projektů naplňujících nové výzvy Health Check – opatření III.1.1 Diverzifikace činností nezemědělské povahy (kód 311)

priorita HC		obnovitelné zdroje energie		
druhy operací HC - zaměření podporovaných projektů		zpracování zemědělské/ lesní biomasy na výrobu obnovitelné energie - peletárny	zařízení na výrobu obnovitelné energie z biomasy a z jiných obnovitelných zdrojů -BPS	celkem
cíle	počet podpořených podniků	10	4	14
	celkový objem investic v tis. EUR	893	9 467	10 360
	dotace (veřejné prostředky celkem) v tis. EUR	447	4 734	5 180
závazky	počet schválených projektů celkem	4	8	12
	celkem závazkováno v tis. EUR	545	5 587	6 132
platby	počet podpořených podniků	0	0	0
	dotace (veřejné prostředky celkem) v tis. EUR	0	0	0
	celkový objem investic v tis. EUR	0	0	0

Tabulka 225: Aktuální stav implementace projektů naplňujících nové výzvy Health Check – opatření III.1.2 Podpora zakládání a rozvoje podniků (kód 312)

priorita HC		obnovitelné zdroje energie		
druhy operací HC - zaměření podporovaných projektů		zpracování zemědělské/ lesní biomasy na výrobu obnovitelné energie - peletárny	zařízení na výrobu obnovitelné energie z biomasy a z jiných obnovitelných zdrojů -BPS	celkem
cíle	počet podpořených podniků	30	4	34
	celkový objem investic v tis. EUR	4 108	6 252	10 360
	dotace (veřejné prostředky celkem) v tis. EUR	2 054	3 126	5 180
závazky	počet schválených projektů celkem	31	6	37
	celkem závazkováno v tis. EUR	2 320	3 937	6 257
platby	počet podpořených podniků	0	0	0
	dotace (veřejné prostředky celkem) v tis. EUR	0	0	0
	celkový objem investic v tis. EUR	0	0	0

6 Finanční provádění Programu rozvoje venkova ČR

V souladu s finančním výhledem na období 2007 - 2013 a s interinstitucionální dohodou o rozpočtové kázní a řádném finančním řízení přijala Rada zásadní právní akt k realizaci PRV (rozhodnutí Rady č. 2006/144/ES, ze dne 20. února 2006 o strategických směrech Společenství pro rozvoj venkova (programové období 2007 - 2013)). Rozhodnutím Komise č. 2007/383/ES ze dne 1. 6. 2007, kterým se mění rozhodnutí 2006/636/ES, kterým se stanoví roční rozdělení částky podpory Společenství pro rozvoj venkova na období od 1. 1. 2007 do 31. 12. 2013 podle jednotlivých členských států (oznámeno pod číslem K (2007) 2274) byla stanovena celková částka pro rozvoj venkova na období 2007 - 2013 pro Českou republiku ve výši 2,82 mld. EUR.

Na základě rozhodnutí Komise č. 2009/545/ES ze dne 7. 7. 2009, kterým se stanoví roční rozdělení částky podle jednotlivých členských států uvedené v článku 69 odst. 2a nařízení Rady (ES) č. 1698/2005 týkajícího se podpory pro rozvoj venkova a kterým se mění rozhodnutí Komise 2006/636/ES, byly navýšeny částky z EZFRV pro Českou republiku o 21 mil. EUR pro rok 2009 a 14,7 mil. EUR pro rok 2010.

Na základě rozhodnutí Komise č. 2009/444/ES ze dne 10. 6. 2009, kterým se členským státům přidělují pro období 2009 až 2010 částky vyplývající z modulace podle článků 7 a 10 nařízení Rady (ES) č. 73/2006 byla České republice přidělena částka 6,3 mil. EUR.

Společně s částkou ze státního rozpočtu tak činí celková alokace na PRV na programové období 3 670 mil. EUR.

Alokace pro rok 2010 z EZFRV je stanovena ve výši 415,6 mil. EUR, z toho rozpočet na nové výzvy činí 14,7 mil. EUR.

Tabulka 226: Finanční alokace Programu rozvoje venkova ČR na období 2007 - 2013

Osa	Veřejné zdroje		
	Celkem veřejné (tis. EUR)	podíl spolufinancování z EZFRV	EZFRV (tis. EUR)
Osa I	858 401	75%	643 801
Osa II celkem	1 945 739	80%	1 554 160
<i>regiony v cíli konvergence</i>	1 936 013	80%	1 548 810
<i>regiony v cíli konkurenceschopnost</i>	9 726	55%	5 349
Osa III	645 914	75%	484 435
Osa IV	201 995	80%	161 596
Technická pomoc	18 019	75%	13 514
Celkem	3 670 068	78%	2 857 506

Tabulka 227: Souhrn finančního provádění PRV dle jednotlivých kódů opatření (celkové veřejné výdaje) – cíl konvergence

osa/ opatření	název opatření/podopatření	platby v roce 2010 (EUR)	kumulativní platby 2007 - 2010 (EUR)
111	I.3.1 Další odborné vzdělávání a informační činnost	1 300 125	2 582 838
112	I.3.2 Zahájení činnosti mladých zemědělců	12 697 112	36 879 784
113	I.3.3 Předčasné ukončení zemědělské činnosti	4 386 737	9 695 111
<i>z toho přechodové výdaje dle NK (ES) č. 1320/2006</i>		2 066 718	6 450 718
114	I.3.4 Využívání poradenských služeb	1 091 173	2 414 277
121	I.1.1.1 Modernizace zemědělských podniků	56 338 841	116 236 715
122	I.1.2.1 Lesnická technika	4 200 839	10 564 384
123	I.1.2.2 Technické vybavení provozoven	18 044 585	34 124 247
	I.1.3 Přidávání hodnoty zemědělským a potravinářským produktům		
124	I.1.1.2 Spolupráce na vývoji nových produktů, postupů a technologií (resp. inovací) v zemědělství	1 656 008	1 656 008
	I.1.3.2 Spolupráce při vývoji nových produktů, postupů a technologií (resp. inovací) v potravinářství		
125	I.1.2.3 Lesnická infrastruktura	47 622 576	68 298 290
	I.1.4 Pozemkové úpravy		
142	I.2.1 Seskupení producentů	2 144 086	7 029 227
<i>z toho přechodové výdaje dle NK (ES) č. 1320/2006</i>		2 144 086	7 029 227
OSA I celkem		149 482 082	289 480 880
<i>z toho přechodové výdaje dle NK (ES) č. 1320/2006</i>		4 210 805	13 479 945
211	II.1.1 Platby za přírodní znevýhodnění poskytované v horských oblastech	91 633 380	232 567 382
<i>z toho přechodové výdaje dle NK (ES) č. 1320/2006</i>		315	4 283
212	II.1.1 Platby poskytované v jiných znevýhodněných oblastech	77 588 945	197 844 177
<i>z toho přechodové výdaje dle NK (ES) č. 1320/2006</i>		0	38 179
213	II.1.2 Platby v rámci oblastí Natura 2000 a Rámcové směrnice pro vodní politiku 2000/60/ES	862 947	1 609 407
214	II.1.3 Agroenvironmentální opatření	160 902 235	442 641 320
<i>z toho přechodové výdaje dle NK (ES) č. 1320/2006</i>		14 567 678	200 169 113
221	II.2.1 Zalesňování zemědělské půdy	2 506 200	8 673 442
<i>z toho přechodové výdaje dle NK (ES) č. 1320/2006</i>		793 759	3 284 442
224	II.2.2 Platby v rámci NATURA 2000 v lesích	6 388	71 180
225	II.2.3 Lesnicko-environmentální platby	0	0
226	II.2.4 Obnova lesního potenciálu po kalamitách a zavádění preventivních opatření	4 969 828	6 459 600
227	II.2.4 Neproduktivní investice v lesích	740 305	1 274 011
OSA II celkem		339 270 228	891 140 518
<i>z toho přechodové výdaje dle NK (ES) č. 1320/2006</i>		15 361 752	203 496 017
osa/ opatření	název opatření/podopatření	platby v roce 2010 (EUR)	kumulativní platby 2007 - 2010 (EUR)
311	III.1.1 Diverzifikace činností nezemědělské povahy	25 342 363	44 771 309



312	III.1.2 Podpora zakládání podniků a jejich rozvoje	12 727 702	20 840 396
313	III.1.3 Podpora cestovního ruchu	9 784 178	12 828 554
321	III.2.1.2 Občanské vybavení a služby	12 378 758	22 055 524
322	III.2.1.1 Obnova a rozvoj vesnic	56 370 902	95 790 620
323	III.2.2 Ochrana a rozvoj kulturního dědictví venkova	8 538 215	11 983 271
331	III.3.1 Vzdělávání a informace	861 815	1 574 512
OSA III celkem		126 003 933	209 844 186
<i>z toho přechodové výdaje dle NK (ES) č. 1320/2006</i>		<i>0</i>	<i>0</i>
411	IV.2.1 Realizace místní rozvojové strategie	1 136 245	1 420 954
413	IV.2.1 Realizace místní rozvojové strategie	20 288 705	22 072 973
421	IV.2.1 Provádění projektů spolupráce	530 290	530 290
431	IV.1.1 Místní akční skupina	6 195 759	9 826 798
OSA IV celkem		28 150 998	33 851 015
<i>z toho přechodové výdaje dle NK (ES) č. 1320/2006</i>		<i>0</i>	<i>0</i>
Technická pomoc	V.1 Příprava, sledování, hodnocení, informování a kontrola v rámci Programu	1 348 828	2 426 359
	V.2 Zřízení a provoz Celostátní sítě pro venkov		
<i>z toho přechodové výdaje dle NK (ES) č. 1320/2006</i>		<i>0</i>	<i>0</i>
Program celkem		643 628 113	1 426 742 957
<i>z toho přechodové výdaje dle NK (ES) č. 1320/2006</i>		<i>19 572 557</i>	<i>216 975 962</i>

Zdroj: RDIS Annual financial Implementation – VI.3.2



Tabulka 228: Souhrn finančního provádění PRV dle jednotlivých kódů opatření (celkové veřejné výdaje) – regiony konvergence a konkurenceschopnost celkem

osa/ opatření	název opatření/podopatření	platby v roce 2010 (EUR)	kumulativní platby 2007 - 2010 (EUR)
111	I.3.1 Další odborné vzdělávání a informační činnost	1 300 125	2 582 838
112	I.3.2 Zahájení činnosti mladých zemědělců	12 697 112	36 879 784
113	I.3.3 Předčasné ukončení zemědělské činnosti	4 386 737	9 695 111
<i>z toho přechodové výdaje dle NK (ES) č. 1320/2006</i>		2 066 718	6 450 718
114	I.3.4 Využívání poradenských služeb	1 091 173	2 414 277
121	I.1.1.1 Modernizace zemědělských podniků	56 338 841	116 236 715
122	I.1.2.1 Lesnická technika	4 200 839	10 564 384
123	I.1.2.2 Technické vybavení provozoven	18 044 585	34 124 247
	I.1.3 Přidávání hodnoty zemědělským a potravinářským produktům		
124	I.1.1.2 Spolupráce na vývoji nových produktů, postupů a technologií (resp. inovací) v zemědělství	1 656 008	1 656 008
	I.1.3.2 Spolupráce při vývoji nových produktů, postupů a technologií (resp. inovací) v potravinářství		
125	I.1.2.3 Lesnická infrastruktura	47 622 576	68 298 290
	I.1.4 Pozemkové úpravy		
142	I.2.1 Seskupení producentů	2 144 086	7 029 227
<i>z toho přechodové výdaje dle NK (ES) č. 1320/2006</i>		2 144 086	7 029 227
OSA I celkem		149 482 082	289 480 880
<i>z toho přechodové výdaje dle NK (ES) č. 1320/2006</i>		<i>4 210 805</i>	<i>13 479 945</i>
211	II.1.1 Platby za přírodní znevýhodnění poskytované v horských oblastech	91 633 380	232 567 382
<i>z toho přechodové výdaje dle NK (ES) č. 1320/2006</i>		315	4 283
212	II.1.1 Platby poskytované v jiných znevýhodněných oblastech	77 588 945	197 844 177
<i>z toho přechodové výdaje dle NK (ES) č. 1320/2006</i>		0	38 179
213	II.1.2 Platby v rámci oblastí Natura 2000 a Rámcové směrnice pro vodní politiku 2000/60/ES (WFD))	862 947	1 609 407
214	II.1.3 Agroenvironmentální opatření	160 919 576	442 860 972
<i>z toho přechodové výdaje dle NK (ES) č. 1320/2006</i>		14 567 678	200 169 113
221	II.2.1 Zalesňování zemědělské půdy	2 506 200	8 673 442
<i>z toho přechodové výdaje dle NK (ES) č. 1320/2006</i>		793 759	3 284 442
224	II.2.2 Platby v rámci NATURA 2000 v lesích	6 388	71 180
225	II.2.3 Lesnicko-environmentální platby	0	0
226	II.2.4 Obnova lesního potenciálu po kalamitách a zavádění preventivních opatření	4 969 828	6 459 600
227	II.2.4 Neproduktivní investice v lesích	740 305	1 274 011
OSA II celkem		339 287 569	891 360 171
<i>z toho přechodové výdaje dle NK (ES) č. 1320/2006</i>		<i>15 361 752</i>	<i>203 496 017</i>

osa/ opatření	název opatření/podopatření	platby v roce 2010 (EUR)	kumulativní platby 2007 - 2010 (EUR)
311	III.1.1 Diverzifikace činností nezemědělské povahy	25 342 363	44 771 309
312	III.1.2 Podpora zakládání podniků a jejich rozvoje	12 727 702	20 840 396
313	III.1.3 Podpora cestovního ruchu	9 784 178	12 828 554
321	III.2.1.2 Občanské vybavení a služby	12 378 758	22 055 524
322	III.2.1.1 Obnova a rozvoj vesnic	56 370 902	95 790 620
323	III.2.2 Ochrana a rozvoj kulturního dědictví venkova	8 538 215	11 983 271
331	III.3.1 Vzdělávání a informace	861 815	1 574 512
OSA III celkem		126 003 933	209 844 186
<i>z toho přechodové výdaje dle NK (ES) č. 1320/2006</i>		<i>0</i>	<i>0</i>
411	IV.2.1 Realizace místní rozvojové strategie	1 136 245	1 420 954
413	IV.2.1 Realizace místní rozvojové strategie	20 288 705	22 072 973
421	IV.2.1 Provádění projektů spolupráce	530 290	530 290
431	IV.1.1 Místní akční skupina	6 195 759	9 826 798
OSA IV celkem		28 150 998	33 851 015
<i>z toho přechodové výdaje dle NK (ES) č. 1320/2006</i>			
Technická pomoc	V.1 Příprava, sledování, hodnocení, informování a kontrola v rámci Programu	1 348 828	2 426 359
	V.2 Zřízení a provoz Celostátní sítě pro venkov		
<i>z toho přechodové výdaje dle NK (ES) č. 1320/2006</i>		<i>0</i>	<i>0</i>
Program celkem		644 273 411	1 426 962 610
<i>z toho přechodové výdaje dle NK (ES) č. 1320/2006</i>		<i>19 572 557</i>	<i>216 975 962</i>

Zdroj: RDIS Annual financial Implementation – VI.3.2

Celková platba nárokováná z EZFRV platební agenturou SZIF v rámci čtyř výkazů pokrývajících období od 1. 1. 2010 do 31. 12. 2010 činila za rok 2010 501 573 tis. EUR, kumulativně za období 2007-2010 činily celkové nároky na platby z EZFRV 1 125 425 tis. EUR³¹.

Shrnutí finančního provádění programu podle jednotlivých kódů opatření je rovněž obsaženo v příloze 1 monitorovací tabulky list G5 a dále v příloze 3 „Financial Implementation report 2010“, která je sestavena na základě výkazů plateb prostřednictvím systému SFC 2007. Finanční údaje vykazované za nároková opatření Osy II, které jsou uvedeny v dílčích tabulkách pro implementaci jednotlivých opatření a v monitorovacích tabulkách, nezohledňuje účetní opravy platební agentury, které monitorovací systém neviduje. Částky vyplacených veřejných prostředků uváděných v dílčích tabulkách VZ některých opatření, zejména osy II, se v některých případech proto mohou lišit od hodnot požadovaných platební agenturou v rámci výkazů Komisi.

³¹ RDIS Financial implementation report 2010

7 Souhrn probíhajících hodnotících akcí

7.1 Úvod

Pro zajištění průběžného hodnocení v roce 2009 - 2013, a to včetně zpracování zprávy o střednědobém hodnocení, byla v dubnu 2009 vypsána veřejná zakázka „Průběžné hodnocení PRV ČR na období 2007 - 2013. Po podání nabídek 6 firem (ČZU Praha, DHV ČR, Navreme Boheme, s.r.o, Deloitte Advisory, s.r.o, CWE, a.s., Evasco s.r.o.) proběhla jednání komise pro otevírání obálek a hodnotící komise. Na základě posouzení nabídek hodnotící komisí a jejího doporučení bylo vydáno rozhodnutí zadavatele o výběru nejvhodnější nabídky (sdružení DHV, spol. s.r.o. a Tima Liberec, s.r.o). Smlouvou definovaný výstup práce hodnotitele je předběžná zpráva o hodnocení, dílčí průběžné zprávy v průběhu hodnocení, které budou zahrnovat období 2007 - 2013 a zpráva pro střednědobé hodnocení. Smlouva s hodnotitelem byla podepsána dne 18. 12. 2009.

7.2 Systém zavedený pro průběžné hodnocení

Systém průběžného hodnocení PRV zahrnuje jednak práci hodnotitele definovanou ve smlouvě a vedoucí zejména k zodpovězení všech hodnotících otázek v rámci střednědobého hodnocení, dále pak rovněž doplňující dílčí činnosti řídicího orgánu ve spolupráci s externími subjekty.

Na základě smlouvy uzavřené s hodnotitelem byla v roce 2010 zpracována předběžná zpráva o hodnocení (únor 2010), dále pak průběžné zprávy o hodnocení PRV (k datu 15. 4. 2010 a 15. 10. 2010 a zpráva o střednědobém hodnocení (k 15. 10. 2010).

Předběžná zpráva zpracovaná v únoru 2010 obsahovala zejména analýzu výchozího stavu pro PRV, zpracování intervenční logiky pro jednotlivá opatření, stanovení ukazatelů a požadavků na informace či dílčí studie umožňující posoudit efektivitu, účinnost a vhodnost opatření/programu, návrh metodiky na zodpovídání hodnotících otázek.

Průběžná zpráva v dubnovém termínu obsahovala především analýzu dostupných informací – zhodnocení finančního a věcného pokroku, kvantifikaci vybraných ukazatelů, dílčí odpovědi na hodnotící otázky a závěry z analýzy pro jednotlivá opatření i program jako celek.

Zpráva o střednědobém hodnocení zahrnuje posouzení efektivitu a účinnosti programu, posouzení opatření z hlediska jejich rovnováhy v programu, posouzení míry dosažení cílů stanovených ve strategickém dokumentu závěry a doporučení pro případné úpravy programu. Stručné závěry střednědobého hodnocení jsou uvedeny ve výroční zprávě u jednotlivých opatření.

7.3 Prováděné hodnotící činnosti (pokračující i dokončené)

7.3.1 Průběžné hodnotící činnosti zajišťované ŘO PRV

V roce 2010 byl standardně průběžně vyhodnocován stav implementace PRV v rámci řídicího orgánu (odbořem řídicí orgán PRV ve spolupráci s odborem environmentálních podpor PRV). Vždy před vyhlášením další výzvy pro předkládání žádostí o dotaci jsou hodnoceny výsledky předchozích výzev jednak z hlediska zájmu žadatelů, počtu schválených žádostí i postupného plnění stanovených cílů, včetně finančního čerpání. Po zhodnocení i z pohledu administrativní náročnosti byly v rámci pracovních skupin MV PRV postupně aktualizovány podmínky pro poskytování dotací pro výzvy plánované pro rok 2010, resp. 2011 (bližší informace viz kapitola 8.2). Kromě průběžného sledování postupu implementace byla zajišťována data pro výsledkové indikátory. U nárokových opatření byla zejména zajišťována



data pro monitoring stavu biodiverzity, tak aby mohl být vyhodnocen vliv opatření na životní prostředí.

V roce 2010 proběhlo za spolupráce ŘO PRV, SZIF a Národní sítě MAS první celkové hodnocení MAS podpořených v rámci opatření IV.1.1 Místní akční skupina Programu rozvoje venkova ČR 2007 - 2013. Hlavním cílem hodnocení bylo poskytnout přehled o činnosti jednotlivých MAS, stavu plnění jejich strategických plánů LEADER, a rozlišit úroveň prováděných aktivit z pohledu kvality i rozsahu. Hodnocení také posloužilo jako vodítko pro rozdělení finančních prostředků, jako dodatečný příspěvek dobře fungujícím místním akčním skupinám, tzv. bonusy. V červenci a srpnu se uskutečnily návštěvy krajských hodnotících komisí u jednotlivých MAS a 10. 8. 2010 proběhlo společné závěrečné jednání všech třinácti hodnotících komisí. Hodnocení bylo prováděno podle předem stanovených kritérií (administrativní schopnosti MAS, naplňování cílů SPL - monitoring a evaluace a další nové nástroje využívané k naplňování SPL/LEADER - integrace a rozvoj aktivit MAS). Základní dotazník pro hodnocení byl elektronicky zaslán všem MAS do konce června. Návazně MZe posoudilo výsledky návštěv u MAS spolu s dalšími kritérii hodnocení – administrativní chybovostí jednotlivých MAS, naplňováním finančního plánu a spoluprací při hodnocení (zejména včasností předání podkladů k hodnocení). Na základě těchto ukazatelů pak MZe zařadilo MAS do jednotlivých kategorií. Vzhledem k rozdílnému množství finančních prostředků i k různě dlouhé době realizace Strategických plánů Leader (dále jen SPL) místních akčních skupin schválených v 1. a 2. kole příjmu žádostí o realizaci SPL byla posuzována každá ze skupin MAS zvlášť. Veškeré informace k hodnocení MAS jsou zveřejněny na webových stránkách www.eagri.cz a www.nsmas.cz. Hodnocení MAS 2010 vzbudilo velký zájem a má velký význam pro všechny zúčastněné strany. Proto MZe předpokládá pokračování hodnocení i v roce 2011 ve spolupráci se SZIF a NS MAS.

7.3.2 Průběžné hodnotící činnosti zajišťované hodnotitelem

Jako součást smluvního závazku byly hodnotitelem pravidelně předkládány zprávy o realizovaných činnostech ke zpracování jednotlivých typů hodnotících zpráv. V závislosti na postupu hodnocení tak byly v rámci průběžného hodnocení deklarovány tyto zásadní postupně realizované činnosti:

- Studium předané dokumentace k PRV
- Zpracovávání připomínek ke vstupní zprávě
- Specifikace datových požadavků k jednotlivým osám – zpřesňování požadavků na vyjímání dat z databází, vyžádání konkrétních studií a analýz, které MZe zpracovávalo nebo by je mohlo mít k dispozici
- Nastavování postupů hodnocení jednotlivých evaluačních otázek a konzultace s relevantními subjekty ohledně dostupnosti dat
- Zpracování návrhu osnovy případových studií pro osu III
- Upřesnění evaluačního plánu pro hodnocení IV.1.1., sběr podnětů, zpracování dotazníku pro MAS a zahájení sběru dat
- Příprava hodnocení u horizontálních otázek
- Kontrola konzistentnosti používání klíčových výrazů napříč programem
- Příprava podrobné struktury střednědobé hodnotící zprávy a postupné naplňování kapitol informacemi, které jsou již k dispozici

- Finalizace dotazníků pro osu I
- Dotazníková šetření mezi žadateli v rámci osy II
- Dotazníková šetření mezi žadateli v rámci opatření Využívání poradenských služeb
- Osobní rozhovory s žadateli v rámci lesnických opatření osy I a II
- Zpracování dotazníků pro opatření III.1.3, III.3.1, III.1.1, III.1.2, III.2.1.1, III.2.1.2, III.2.2, zpracovaná šablona pro případové studie (a jejich úpravy po připomínkách)
- Dotazníkové šetření v opatření III.1.3
- Dotazníkové šetření v opatření IV.1.1
- Osobní rozhovory se zástupci NS MAS a NOV, jednání s poradní skupinou NS MAS, účast na Výkonném výboru MAS
- Příprava metodiky ke stanovení čisté hodnoty dopadového indikátoru Ekonomický růst
- Dotazníková šetření mezi příjemci podpory všech zbývajících opatření
- Osobní a telefonické rozhovory se žadateli všech OS
- Získání podkladů a zpracování případových studií, které slouží jako podklad pro hodnocení
- Komunikace s poskytovateli dat (ČSÚ, FADN) za účelem získání potřebných hodnot zejména k hodnocení HPH (konkurenceschopnosti českého zemědělství), specifikace a konkretizace požadavků, dále pak za účelem zjištění struktury hodnocených odvětví
- Spolupráce s ČSÚ na sestavení kontrolních skupin za účelem zjišťování čistých efektů Programu
- Dopracování metodiky pro hodnocení HPH a očišťování efektů Programu
- Dotazníková šetření mezi nepodpořenými podniky
- Vyhodnocování dotazníkových šetření
- Postupné vypracování jednotlivých kapitol střednědobé hodnotící zprávy a 2. průběžné zprávy
- Analytické a hodnotící práce, formulace odpovědí na hodnotící otázky
- Formulace výsledků hodnocení, závěrů a doporučení u jednotlivých opatření
- Komunikace s vybranými externími experty ohledně zjištěných závěrů a doporučení
- Finalizace odpovědí na hodnotící otázky
- Zhodnocení plnění cílů celého Programu
- Formulace obecných doporučení za jednotlivé osy i program jako celek

7.4 Sběr dat

Sběr dat k zajištění vyhodnocení programu probíhá na několika úrovních. Indikátory výstupů jsou definovány v žádostech o dotaci a žádostech o proplacení. Údaje vyplňují příjemci dotace před zahájením realizace projektu (v žádostech o dotaci) a po jeho ukončení (v žádostech

o proplacení) a jsou průběžně vkládány do informačního systému SZIF pro administraci a sledování PRV. Ten pak na základě takto získaných dat umožňuje generovat podklady pro závazné monitorovací tabulky výstupů stanovené EK, které jsou nedílnou součástí výroční zprávy. Monitorovací tabulky výstupů tvoří přílohu 1 výroční zprávy.

Data pro zajištění následujících indikátorů výsledků: R1 - Počet účastníků, kteří úspěšně zakončili vzdělávací aktivitu ve vztahu k zemědělství a/nebo lesnictví, R3 - Počet podniků, které zavádějí nové produkty a /nebo technologie, R6 - Plocha zemědělské půdy obhospodařovaná způsobem, který přispívá k zachování biodiverzity, kvalitě vod, zmírnění klimatických změn, kvalitě půdy, vyvarování se opouštění půdy, R10 - Populace venkovských oblastí využívající z kvalitnějších služeb, R11 - Zvýšení přístupu k internetu ve venkovských oblastech a R12 - Počet účastníků, kteří úspěšně ukončili vzdělávací aktivitu v rámci osy 3 pro jednotlivá opatření PRV jsou rovněž získávána z formulářů žádostí o dotaci a žádostí o proplacení a v případě nárokových opatření také z registru půdy LPIS.

Data pro indikátory výsledku R2 - Hrubá přidaná hodnota v podporovaných podnicích, R7 - Nezemědělská hrubá přidaná hodnota v podporovaných podnicích, R8 - Hrubý počet vytvořených pracovních míst a R9 - Dodatečný počet turistických návštěv jsou zajišťována externím šetřením.

Pro zajištění dat a následné zpracování pro účely střednědobého hodnocení bylo na jaře 2010 realizováno rozsáhlé dotazníkové šetření pro indikátory R2, R7, R8 a R9 externím subjektem. Sběr dat byl realizován pomocí personalizované aplikace dostupné přes internet pomocí prohlížeče www stránek. Seznam žadatelů spolu s projekty, které byly relevantní pro monitoring, byl dodán v rámci smlouvy s MZe. Sesbíraná data byla zpracována dle pokynů stanovených zadávací metodikou. Samotný projekt byl realizován v několika časových úsecích. V první fázi byla naprogramována webová aplikace, připraveno běhové prostředí, vypracována metodika pro telefonický kontakt operátorek s žadateli. Po předání podkladových dat (seznam žadatelů a projektů) byla zpracována a vytvořena provozní databáze informačního systému. Sběr dat byl zahájen odesláním první vlny informačních emailů žadatelům. Email obsahoval kromě kontaktů na helpdesk monitoringu odkaz na přímý personalizovaný vstup do aplikace monitoringu. Po dokončení první vlny obesílání následovalo opakování elektronického kontaktu a dvakrát opakovaný telefonický kontakt u nedoručených odpovědí. Ke dni uzavření systému bylo evidováno 92 % vyplněných formulářů.

Vzhledem k rozsahu a nákladnosti šetření nebyla data pro účely monitorovacích tabulek výsledku výroční zprávy o implementaci za rok 2010 šetřena stejně rozsáhlým dotazníkovým šetřením jako pro rok 2009. Opakování předpokládáme v následujících letech, zejména jako podklady pro ex-post hodnocení. Monitorovací tabulky výsledků pro rok 2010 tak obsahují aktuálně dostupná data pro indikátory R8 a R9, zjištěná pro rok 2009. Aktuální data pro rok 2010 pro indikátor R7 nebyla zjišťována a budou šetřena rovněž v následujícím roce.

Hodnota indikátoru R2 byla pro rok 2010 zjišťována ÚZEI (tematický úkol zadaný ŘO PRV). Jako disponibilní data pro výpočet byla použita jednak data z výběrového šetření realizovaného na jaře 2010 (880 odevzdaných dotazníků) a dále databáze Creditinfo – Albertina Gold Edition (verze 4/2011), která obsahuje údaje o více než 2 700 000 subjektech s přiděleným IČ v ČR. Pro výpočet HPH byly z databáze Creditinfo využity kromě identifikačních údajů podniků (IČ, název subjektu, adresa) také roční obrát (mil. Kč) a údaje ze zjednodušených účetních závěrek (nejsou k dispozici úplně všechny položky rozvahy a výsledovky).

Jako zdroj dat pro odhad HPH za rok 2010 byly použity údaje Českého statistického úřadu. Pro HPH v odvětví zemědělství se jednalo o Souhrnný zemědělský účet (Účet výroby -



porovnání ukazatele „Hrubá přidaná hodnota v základních cenách“ (běžné ceny roku) v roce 2009 (semidefinitivní výsledky) a v roce 2010 (předběžné výsledky). Zjištěn byl meziroční nárůst HPH o 20,61 %. Pro HPH v odvětví lesnictví se jednalo o Čtvrtletní národní účty (Zdroje hrubého domácího produktu, sezónně očištěno – porovnání hrubé přidané hodnoty odvětví „Lesnictví a těžba dřeva“ (CZ NACE 02), běžné ceny). Zjištěn byl meziroční nárůst HPH o 8,94 %. Pro HPH v odvětví potravinářství se jednalo o Čtvrtletní národní účty (Zdroje hrubého domácího produktu, sezónně očištěno – porovnání přidané hodnoty odvětví „Výroba potravinářských výrobků, nápojů a tabákových výrobků“ (CZ NACE 10 + 11 + 12), běžné ceny). Zjištěn byl meziroční pokles HPH o 6,59 %.

Na rozdíl od roku 2010, kdy byla HPH pro monitorovací tabulky počítána odvětvovou metodou, byla v roce 2011 použita celopodniková metoda a sladěn tak přístup k výpočtu s přístupem hodnotitele v rámci střednědobého hodnocení. HPH u podporovaných subjektů byla sledována za všechny ekonomické aktivity. Při kalkulaci celopodnikové HPH byl sledovaný subjekt zařazen do odvětví podle toho, v jakém opatření byla poskytnuta podpora. Celopodniková HPH vyžaduje výrazně méně vstupních dat než odvětvová HPH. Celopodniková HPH dále umožňuje snadnější použití odhadů HPH za předcházející rok publikovaných Českým statistickým úřadem. Účetní závěrky za předcházející rok nejsou k datu zpracování odhadů HPH dostupné a je nutné hodnoty aproximovat předběžnými agregovanými údaji zveřejňovanými oficiální statistickou službou. Při použití celopodnikové HPH je potenciální menší administrativní zátěž respondentů (vyžaduje se méně dat, lze získat kvalitnější data - menší chybovost ve vyplňování dotazníku) a dochází ke snížení nákladů na výběrová šetření. Určitou nevýhodou celopodnikové HPH je menší přesnost vykazovaných hodnot v porovnání s odvětvovou HPH založenou na analýze struktury tržeb. Dílčí konkrétní výsledky výpočtu pro indikátor R2 jsou uvedeny u jednotlivých opatření.

V rámci průběžného hodnocení opatření osy II probíhá kontinuální sběr dat (monitoring) pro vyhodnocení vlivu AEO na biodiverzitu. Sběr dat probíhá od roku 2007 a je zaměřen na monitoring botanický, ornitologický a entomologický ve vybraných titulech AEO. Dále v rámci AEO opatření od roku 2007 probíhá pravidelný monitoring biodiverzity vinic a sadů začleněných do integrované produkce a ekologického zemědělství. Cílem sběru dat je podchycení případných kvalitativních a kvantitativních změn biodiverzity, a to v čase.

Výsledkem vyhodnocení sběru dat je zjištění postupného růstu druhové diverzity rostlin. Roste zejména počet druhů, které na komerčně obhospodařovaných lučních porostech bývají agrotechnickými postupy potlačovány. Obzvláště potěšující je setrvalý a poměrně výrazný nárůst průměrného počtu rostlinných druhů na půdních blocích zařazených do titulu „Mezofilní a vlhkomilné louky“. Z monitoringu vyplývá, že díky realizovaným opatřením se na lokalitách po celou dobu sledování objevují nové tzv. luční druhy (tj. druhy, které chceme), přičemž ubývá druhů plevelných. Důsledkem je celkové výrazné obohacování fytocenóz lučních porostů.

Entomologický monitoring probíhal v roce 2010 podruhé, při srovnání obou let sledování (tedy 2009 a 2010) bylo zjištěno, že indexy diverzity byly v roce 2010 o něco nižší než v prvním roce sledování. Rozdíly mezi různými typy hodnocených podporovaných ploch nebyly výrazné, biodiverzita nadstavbových titulů v rámci agroenvironmentálních opatření se podle výsledků monitoringu vyrovná diverzitě ekotonu (meze apod.) a vzrostlým křovinám, které v rámci monitoringu složily jako srovnávací plochy. Tyto výsledky můžeme obecně považovat za pozitivní.

Z výsledků ornitologického monitoringu lze konstatovat setrvalý stav ve využívání sledovaných lokalit chrástaly. Stav opatření splňuje dle zpracovatelů monitoringu svůj účel, tj.



management je realizován adekvátním způsobem, biotop je v dobrém stavu a chřástalové podporované půdní bloky opakovaně využívají. V případě bahňáků lze konstatovat, že podporované půdní bloky vytvářejí vhodný biotop. Přítomnost bahňáků byla potvrzena zhruba na polovině lokalit. Nepřítomnost bahňáků v území, kde se dlouhodobě vyskytovali (a možná stále ještě vyskytují) může být způsobena celkově špatným stavem populací bahňáků v ČR a vysokou setrvačností při obsazování dříve opuštěných lokalit.

Cílem studie biodiverzity různě obhospodařovaných typů vinic (konvenčně, integrovaně a ekologicky) je standardizovanou a reprodukovatelnou metodou transektového sčítání podchytit jak druhové složení, tak početnost přítomných druhů všech monitorovaných skupin organismů. Monitorovány byly vyšší rostliny, denní motýli a vřetenušky, střevlíkovití brouci a půdní edafon. Vztahy mezi druhovou bohatostí na ploše a celkovým počtem druhů v jednotlivých vinicích ukazují, že ekologické a integrované vinice a sady mohou hostit vyšší počet rostlinných druhů než konvenční vinice.

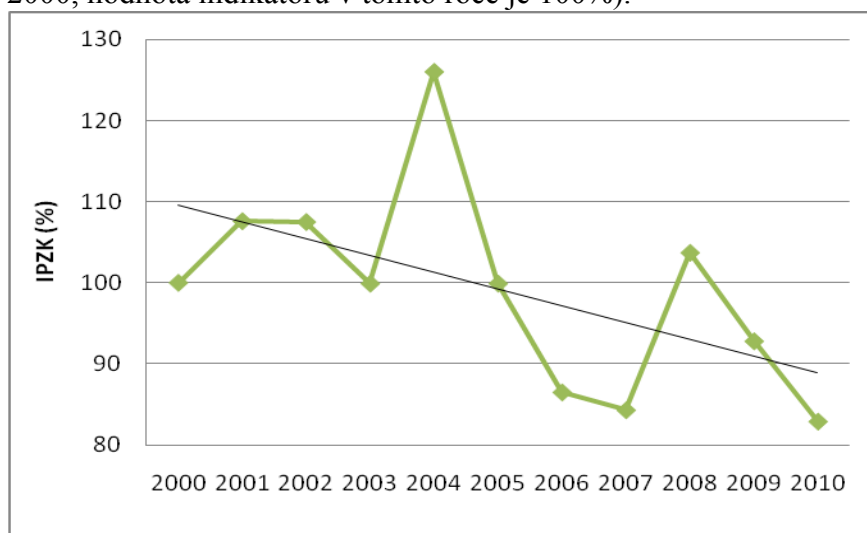
Kontinuálně je rovněž sledován a vyhodnocován stav ptáčích populací Českou společností ornitologickou pro další využití k hodnocení vlivu opatření PRV na biodiverzitu. Účelem zpracování indikátoru ptáků zemědělské krajiny je naplnění ukazatele základních situací souvisejících s cíli č. 17 (Biologická rozmanitost – populace ptáků žijící na zemědělské půdě) stanoveného v nařízení Komise (ES) č. 1974/2006 PRV.

Tabulka 229: Číselné hodnoty indikátoru ptáků zemědělské krajiny vypočtené na základě dat z let 1982 – 2008, indexováno k výchozímu roku 2000.

	2000	2001	2002	2003	2004	2005	2006	2007	2008	2009	2010
IPZK 2010 (%)	100,0	107,6	107,5	99,9	126,0	99,9	86,5	84,3	103,7	92,8	82,9

Zdroj: ČSO, listopad 2010

Graf: Vývoj indikátoru ptáků zemědělské krajiny v letech 2000 – 2010 (výchozím rokem je rok 2000, hodnota indikátoru v tomto roce je 100%).



Zdroj: ČSO, listopad 2010

Za sledované období 2000 – 2010 vykazuje křivka přes výkyvy v letech 2004 a 2008 celkově mírně sestupný trend (sklon proložené regresní přímky je -2,06). Tato skutečnost odpovídá trendům jednotlivým druhům, které indikátor tvoří: 10 druhů dlouhodobě ubývá, tři druhy vykazují stabilní početnost a jen pět druhů mírně přibývá. Trend dvou druhů je nejistý.

Pro potřeby zjištění příspěvku některých opatření osy II (konkrétně AEO a zalesňování zemědělské půdy) na změny klimatu byl v roce 2010 zpracován monitoring vlivů těchto opatření na zmírňování změn klimatu, resp. změn zásob půdního organického uhlíku a změn temp sekvence uhlíku. Zpracovatelem této studie byla Via service s.r.o. Mezi deklarovanými cíli AEO uplatňovanými v ČR se v současnosti neuvádí příspěvek ke zmírňování (mitigaci) změn klimatu. Přitom mnohá z opatření přispívají ke změně využití půdy (např. zatravnění orné půdy) nebo k extenzivní údržbě trvalých travních porostů, což jsou opatření, která by měla přispívat k sekvestraci uhlíku v půdě a tedy k omezování emisí skleníkových plynů. Studie potvrdila pozitivní vliv opatření na zmírňování emisí skleníkových plynů. Ve studii byly podrobně zhodnoceny příspěvky jednotlivých managementů a byla navržena doporučení směřující ke zvýšení efektivity v souvislosti se zmírňováním změn klimatu.

7.5 Vytváření sítě osob zapojených do hodnocení

Základní strukturu sítě pro hodnocení v ČR tvoří pracovníci řídicího orgánu PRV, tým hodnotitele a relevantní instituce, které disponují daty potřebnými k zodpovězení otázek v průběhu evaluace. Mezi takovéto instituce můžeme zařadit např. ÚZEI, který poskytuje ekonomické informace o zemědělských podnicích. Pro potřeby hodnocení biodiverzity jsou využívána mimo jiné data shromažďovaná Agenturou ochrany přírody a krajiny, jedná se zejména o mapové podklady, resp. vrstvy biotopů ČR, informace o oblastech Natura 2000 apod. Studie a analýzy, jejichž výsledky mohou posloužit k hodnocení příspěvku opatření na kvalitu vody, jsou zpracovávány např. Výzkumným ústavem vodohospodářským T.G. Masaryka, kvality půdy – Výzkumným ústavem meliorací a ochrany půdy a řada dalších. Nejen pro potřeby hodnocení je v případě lesnictví zajišťována spolupráce např. s Ústavem pro hospodářskou úpravu lesů nebo Výzkumným ústavem lesního hospodářství a myslivosti. Pro zajištění dat k vyhodnocení HPH hodnotitel navázal kontakt s ČSÚ, další spolupráce je ve fázi jednání.

7.6 Zjištěné obtíže a potřeba další práce

Hodnotitel vnímal jako neefektivní a problematické nastavení komunikace přes jedinou osobu – koordinátora, nicméně kvůli evidenci předávaných dat a dokumentů je z pohledu řídicího orgánu nezbytné komunikaci koordinovat. Nastavena byla základní struktura komunikace zodpovědných pracovníků za jednotlivé osy a program jako celek.

Vzhledem k rozsahu opatření PRV a počtu hodnotících otázek jsou jak průběžné zprávy, tak zpráva o střednědobém hodnocení velmi rozsáhlé dokumenty. Po konzultacích s EK bylo proto výsledné střednědobé hodnocení upraveno do technické zprávy, která obecné údaje obsažené ve vlastním programovém dokumentu vynechává, třebaže jsou požadovány ve struktuře zpráv metodikou zpracovanou EK.

Pro účely střednědobého hodnocení bylo použito rozsáhlé dotazníkové šetření, které se u některých respondentů překrývalo se zjišťováním dat k výsledkovým indikátorům. Tato skutečnost ovlivnila ochotu žadatelů odpovídat. I z tohoto důvodu bylo v roce 2010 upuštěno od rozsáhlého dotazníkového šetření k zjišťování výsledkových indikátorů. Jeho opakování předpokládáme v dalších letech.

Vzhledem k náročnosti a nákladnosti šetření některých výsledkových indikátorů (R2, R7, R8, R9) je zvažována jiná varianta vyhodnocení ekonomických dat z údajů ČSÚ a FADN.

8 Kroky přijaté Řídicím orgánem a Monitorovacím výborem k zajištění kvality a účinnosti provádění Programu rozvoje venkova

8.1 Popis celkové zodpovědnosti za řízení a kontrolu PRV

V souladu s nařízením Rady (ES) č. 1698/2005 o podpoře rozvoje venkova z Evropského zemědělského fondu pro rozvoj venkova (EZFRV) byl v České republice určen řídicí orgán, který je zodpovědný za účinné a správné řízení a provádění PRV. Řídicím orgánem je Ministerstvo zemědělství ČR. V rámci Ministerstva zemědělství se na implementaci opatření PRV podílí zejména odbor řídicí orgán PRV (podle změny organizačního řádu MZe k 28. 2. 2010 byl zrušen odbor venkovských podpor a činnosti v jeho pravomoci byly delegovány do odboru řídicí orgán PRV) a odbor environmentálních podpor PRV spolu s odbornými útvary.

Na realizaci PRV se podílí Státní zemědělský intervenční fond jako platební agentura akreditovaná v souladu s nařízením Rady (ES) č. 1290/2005 ze dne 21. 6. 2005 o financování společné zemědělské politiky. Platební agentura (PA) provádí administraci a kontrolu žádostí o podporu v rámci opatření PRV a zajišťuje také platby všech opatření PRV. V České republice je k tomuto účelu využito stávající struktury Státního zemědělského intervenčního fondu (SZIF), právnické osoby vzniklé na základě zákona č. 256/2000 Sb., o Státním zemědělském intervenčním fondu. Státnímu zemědělskému intervenčnímu fondu byla rozhodnutím náměstka ministra financí podle článku 1, odstavce 3 nařízení Komise (ES) č. 885/2006 udělena dne 10. 10. 2007 akreditace pro provádění opatření Společné zemědělské politiky financovaných z Evropského zemědělského záručního fondu a Evropského fondu pro rozvoj venkova.

Činnost SZIF zabezpečuje sedm regionálních odborů na úrovni NUTS 2 (v Praze, Brně, Českých Budějovicích, Hradci Králové, Ústí nad Labem, Olomouci a Opavě) a centrální pracoviště v Praze.

Každý program pro rozvoj venkova by měl být náležitě monitorován monitorovacím výborem. Z tohoto důvodu a v souladu s nařízením Rady (ES) č. 1698/2005 byl zřízen Monitorovací výbor PRV (dále MV PRV). Jeho hlavním úkolem je dohlížet na řádnou implementaci Programu rozvoje venkova. MV PRV proto zejména sleduje naplňování cílů stanovených v programovém dokumentu, schvaluje preferenční kritéria a způsobilé výdaje pro jednotlivá opatření PRV, projednává a schvaluje výroční zprávy a úpravy programového dokumentu.

Statut MV PRV byl schválen ministrem zemědělství dne 8. 12. 2006 a Jednací řád MV PRV projednal a schválil MV PRV na svém prvním zasedání dne 5. 6. 2007. V roce 2009 byl Statut MV PRV aktualizován z důvodu rozšíření počtu členů o zástupce MZe a Národní sítě MAS o.p.s (poslední verze byla schválena 6. dubna 2009), k úpravě Jednacího řádu došlo pouze z formálního hlediska – změna názvu MV PRV. MV PRV má v současné době celkem 38 členů a jsou v něm zastoupeny jak vládní, tak i nevládní partnerské organizace. Z nevládních organizací je významné zastoupení hlavně zemědělských organizací a dále také zástupců jednotlivých krajů a samospráv. Přehled jednání Monitorovacího výboru v roce 2010 shrnuje následující tabulka.

Tabulka 230: Přehled jednání Monitorovacího výboru PRV v roce 2010

Termín jednání	Obsah jednání
25. března (8. zasedání MV PRV)	<ul style="list-style-type: none"> ▪ Projednání a schválení změn podmínek pro poskytování dotace pro opatření: I.1.3 Přidávání hodnoty zemědělským a potravinářským produktům I.3.1 Další odborné vzdělávání a informační činnost III.1.3 Podpora cestovního ruchu ▪ Projednání a schválení výše závazkování 9.kola příjmu žádostí ▪ Projednání a schválení zaměření podzimního kola příjmu žádostí pouze na opatření I.1.2 a opatření osy IV ▪ Usnesení o svolání pracovní skupiny MV PRV na téma snížení administrativní náročnosti Programu rozvoje venkova ▪ Informace o stavu střednědobého hodnocení PRV ▪ Informace o aktuálním stavu implementace PRV a plnění daných cílů ▪ Informace o projednávání změn PRV
15. – 23. dubna per rollam	<ul style="list-style-type: none"> ▪ Opatření I.3.4 Využívání poradenských služeb – schválení změn preferenčních kritérií a způsobilých výdajů (neschváleno z důvodu připomínek EK)
17. – 25. 6. per rollam	<ul style="list-style-type: none"> ▪ Výroční zpráva za rok 2009 – schválení VZ před jejím předložení EK
17. 6. - 2. 7. per rollam	<ul style="list-style-type: none"> ▪ Projednání a schválení změn podmínek pro poskytování dotace pro opatření: I.1.2 Investice do lesů I.3.4 Využívání poradenských služeb
11. 11. (9. zasedání MV PRV)	<ul style="list-style-type: none"> ▪ Projednání a schválení harmonogramu příjmu žádostí na rok 2011 ▪ Projednání a schválení změn podmínek pro poskytování dotace pro opatření: I.1.1.3 Založení porostů RRD pro energetické využití I.3.2 Zahájení činnosti mladých zemědělců II.2.4 Obnova lesního potenciálu po kalamitách a podpora spol. funkcí lesa III.2.2 Ochrana a rozvoj kulturního dědictví venkova IV.1.1 Místní akční skupina IV.1.2 Realizace místní rozvojové strategie ▪ Informace o aktuálním stavu implementace PRV a plnění daných cílů ▪ Informace o návrhu změn PRV ▪ Informace o pokroku v rámci průběžného hodnocení, prezentace Střednědobé hodnotící zprávy Programu rozvoje venkova ▪ Informace o předložení Strategického monitorovacího reportu Komisi ▪ Informace o projednávání připomínek Komise k Výroční zprávě, ▪ Informace o průběhu písemných procedur per rollam, které proběhly od jarního zasedání MV PRV

8.2 Zajištění kvality a účinnosti provádění PRV v roce 2010

K zajištění výběru kvalitních projektů, které budou nejlépe naplňovat cíle stanovené v programovém dokumentu, jsou v prováděcích předpisech pro projektová opatření stanovena preferenční kritéria. Na základě zkušeností z administrace dosud proběhlých kol, potřeby zjednodušení některých postupů, přesnějšího vydefinování podmínek či přizpůsobení stávající ekonomické situaci byly navrženy úpravy Pravidel pro žadatele. Úpravy Pravidel vyplývají z projednání dotčených opatření v rámci pracovních skupin MV PRV, složených ze zástupců vládních a nevládních odborných organizací, zástupců MZe a SZIF. Návazně byly veškeré návrhy pracovních skupin projednány a schváleny Monitorovacím výborem PRV a předloženy ke schválení ministru zemědělství.

8.2.1 Úpravy Pravidel pro žadatele pro 10. kolo příjmu žádostí o dotaci

Zásadní změnou podmínek pro většinu opatření bylo zohlednění Usnesení Vlády ČR ze dne 8. února 2010 č. 120 „Východiska z krize“ a projednání konkrétních návrhů členů MV PRV na zjednodušení administrace a zrychlení čerpání finančních prostředků. U opatření I.1.3.2 Spolupráce při vývoji nových produktů, postupů a technologií (resp. inovací) v potravinářství, jako pilotního opatření, byla umožněna předběžná kontrola zadávací dokumentace žadatele před zahájením realizace projektu. Žadatel u tohoto opatření měl rovněž možnost před podáním žádosti o proplacení požádat o vyjádření SZIF ke způsobilosti jednotlivých výdajů projektu a předejít tak případným korekcím ze strany SZIF. Na žádost SZIF o přehodnocení požadavku kvůli administrativní zátěži při plošném zavedení tohoto postupu bylo dohodnuto, že tato podmínka bude pilotně stanovena u podopatření I.1.3.2 Spolupráce při vývoji nových produktů, postupů a technologií (resp. inovací) v potravinářství, kde je v administraci v porovnání s ostatními opatřeními méně projektů.

Navrhované změny specifických podmínek opatření os I, III a opatření IV.1.2 a IV.2.1 byly detailně projednány pracovními skupinami Monitorovacího výboru PRV. V rámci jednotlivých opatření nebyly navrženy zásadní změny podmínek. Nicméně došlo k zapracování změn, které byly schváleny v předchozích kolech příjmu žádostí v rámci jiných opatření PRV (např. zrušení podmínky finančního zdraví žadatele, elektronické podávání žádostí přes Portál farmáře).

V opatřeních osy I bylo navrženo upřesnění některých způsobilých výdajů a úprava některých preferenčních kritérií. V souladu s účelovým navýšením rozpočtu opatření o cca 350 mil. Kč (10 185 tis. EUR z EZFRV) z Evropského plánu hospodářské obnovy byla rozšířena preferenční kritéria o zvýhodnění projektů týkajících se zpracování mléka. Více preferenčních bodů dostalo zpracování masa, ovoce, zeleniny a obilovin. V návaznosti na usnesení vlády č. 141 ze dne 22. února 2010, které ministru zemědělství ukládá vytvořit v rámci resortních programů podmínky pro podporu regionů se soustředěnou podporou státu, bylo zařazeno nové kritérium zvýhodňující tyto regiony. Vzhledem k závazku do budoucna, který vyplývá z preferenčního kritéria zvýhodňujícího bioprodukcí, bylo sníženo jeho bodové ohodnocení, aby nedocházelo k účelovým závazkům žadatelů, kteří by po realizaci projektu podmínky kritéria velmi obtížně dodrželi.

V opatření I.3.1 Další odborné vzdělávání a informační činnost byl dle NK (ES) č. 363/2009 (novela NK (ES) 1974/2006) zaveden režim de minimis, a to pro projekty, které obsahují témata související s lesním hospodářstvím. Dále došlo k upřesnění a rozšíření některých způsobilých výdajů (např. nově je podporováno ubytování v rámci exkurze). V záměru a) byl



nahrazen minimální počet dvaceti účastníků na jedné akci průměrným počtem patnácti účastníků. Podmínky tak reagují na praxi, kdy je účast na vzdělávacích akcích ovlivněna regionem, ve kterém je vzdělávací akce realizována.

V opatření III.1.3 došlo kromě změn zmíněných výše k následujícím výraznějším změnám. Výdaje u záměru týkajícího se budování stezek byly rozšířeny o tištěné materiály propagující výstupy projektu. Bylo zařazeno nové preferenční kritérium hodnotící komplexní charakter projektu a zvýhodňující žadatele, kteří jsou zároveň zemědělskými podnikateli s minimálně dvouletou historií. Dále došlo k navýšení počtu bodů za prodej ze dvora a umožnění získání bodového ohodnocení i těm žadatelům, kteří se zaváží, že podmínky udělení bodů splní až k podání Žádosti o proplacení. I v tomto opatření bylo nově zařazeno zvýhodnění regionů se soustředěnou podporou státu. S cílem eliminace účelového vstupu do režimu ekologického zemědělství (EZ) byly sníženy body u kritéria zvýhodňujícího EZ, a podobně to bylo provedeno i u bodů za vytvořená pracovní místa, kde se v současnosti objevuje významný problém s udržitelností závazku.

V opatření IV.2.1 Realizace projektů spolupráce došlo k úpravě některých kódů způsobilých výdajů a k výrazným změnám preferenčních kritérií, např. odstranění odstupňování preferenčního kritéria „počet partnerů“ a kritéria „podíl obcí MAS s počtem obyvatel do 500“, zrušena byla např. kritéria „výstupy projektu spolupráce realizuje každá MAS zvlášť, projekt přináší jednorázové výsledky, zařazen byl další bodový stupeň pro kritérium zapojení veřejnosti komunitním způsobem plánování“. Dále byly upraveny a zjednodušeny některé administrativní postupy.

V Pravidlech pro opatření Technické pomoci (opatření V.1 a V.2) došlo pouze k formálnímu zpřesnění textů, které vyplývá ze zkušeností z administrace.

8.2.2 Úpravy Pravidel pro žadatele pro 11. kolo příjmu žádostí o dotaci

V rámci 11. kola byly navrženy zásadní změny u opatření I.3.4 Využívání poradenských služeb, jehož podmínky implementace byly dlouhodobě projednávány jak s Evropskou komisí, tak se členy MV PRV. Ke změnám Pravidel pro toto opatření navrženým již pro předchozí kolo příjmu totiž měla EK zásadní připomínky a spuštění opatření tak bylo odsunuto do doby schválení návrhů EK.

Úprava se týká především zakotvení frekvence a komplexnosti poskytované poradenské služby dle požadavku EK. O dotaci na stejnou poradenskou službu je tedy možné požádat pouze jedenkrát za programové období a zároveň musí poradenská služba vždy zahrnovat zákonné požadavky i tematicky zaměřené poradenství. Dále byla navržena nová preferenční kritéria zohledňující požadavek na maximální jednoduchost administrace korespondující s výší dotace, tzn. bez povinnosti žadatele předkládat k jejich doložení jakékoliv přílohy.

Změny v opatření I.1.2 Investice do lesů (122, 123, 125) vycházely z platných právních předpisů, jako např. ukončení platnosti Českého přechodného rámce v roce 2010 nebo zvýhodnění projektů, které jsou realizovány v regionech se soustředěnou podporou státu (usnesení vlády ze dne 22. února 2010 č. 141). Dále byly upřesněny výdaje, na které může být poskytnuta dotace (např. zakotven vztah pořizovaných investic a rozlohy žadatelem obhospodařovaných lesních pozemků v podopatření I.1.2.1 Lesnická technika (122)).

V podopatření I.1.3.2 byla s cílem zjednodušení administrace navržena změna příloh předkládaných při žádosti o dotaci. Tato změna umožní předložení dokumentů týkajících se stavebního řízení až v době, kdy na základě výsledků spolupráce s výzkumným subjektem

bude zřejmé, zda je pro realizaci projektu nezbytné stavební povolení, či jiné opatření stavebního úřadu.

Kromě výše uvedených změn byly do Pravidel zapracovány změny, které byly schváleny v předchozích kolech příjmu žádostí v rámci jiných opatření PRV (změna některých pojmů a názvů kapitol, definice příloh předkládaných na RO SZIF), případně formální úpravy textu.

8.2.3 Úpravy Pravidel pro žadatele pro 12. kolo příjmu žádostí o dotaci

Mezi zásadní změny v Obecných podmínkách Pravidel pro žadatele patří plošné zakotvení ustanovení, které žadatelům umožňuje nechat si ještě před zahájením realizace projektu od SZIF závazně posoudit správnost provedení zadávacího řízení.

Hlavní změny ve specifických podmínkách opatření I.3.2 Zahájení činnosti mladých zemědělců se týkaly zejména preferenčních kritérií. Došlo ke zpřesnění preferenčních kritérií zvýhodňujících ekologické zemědělce a projekty obnovující stávající stavby (regenerace brownfields). Dále bylo navýšeno bodové ohodnocení pro žadatele, kteří budou dále pořizovat investice nad částku přiznané dotace.

V opatření III.2.2 Ochrana a rozvoj kulturního dědictví venkova bylo navrženo sloučení záměru b) obnova a zhodnocení kulturního dědictví venkova a c) stálé výstavní expozice a muzea za účelem zjednodušení administrace tohoto opatření.

8.2.4 Úpravy prováděcích předpisů pro nároková opatření osy II v roce 2010

V roce 2010 byly schváleny následující novely právních předpisů – vnitrostátních prováděcích předpisů k implementaci nárokových opatření osy II PRV:

- Nařízení vlády č. 111/2010 Sb., kterým se mění nařízení vlády č. 75/2007 Sb., o podmínkách poskytování plateb za přírodní znevýhodnění v horských oblastech, oblastech s jinými znevýhodněními a v oblastech Natura 2000 na zemědělské půdě, ve znění pozdějších předpisů

Novelou došlo zejména k rozšíření tzv. specifických oblastí LFA o území, která se vyznačují nízkou bodovou výnosností půdy a nadprůměrným zatravněním, kde není vhodné půdu obhospodařovat intenzivním způsobem. Jsou to oblasti s vysokým podílem travních porostů, jejichž zachování je účelné podporovat, neboť mají protierozní účinek, zvyšují retenci vody a akumulaci vody v povodí nebo zlepšují jakost vody. Celkem se jedná o 80 katastrálních území. Dále došlo k vypuštění podmínky způsobilosti pro platbu, kterou je výška travních porostů po 31. 10., neboť je s účinností od 1. 1. 2010 uvedena jako podmínka podmíněnosti v rámci podmínek dobrého zemědělského a environmentálního stavu (GAEC).

- Nařízení vlády č. 372/2010 Sb., kterým se mění nařízení vlády č. 75/2007 Sb., o podmínkách poskytování plateb za přírodní znevýhodnění v horských oblastech, oblastech s jinými znevýhodněními a v oblastech Natura 2000 na zemědělské půdě, ve znění pozdějších předpisů

S účinností od 1. 1. 2011 byly novelou nařízení zrušeny specifické oblasti typu S^X (území, která byla zařazena do LFA v období 2004–2006 a vlivem aktualizace vstupních dat již nesplnila standardní kritéria pro zařazení do LFA pro období 2007–2013). Z důvodu zachování možnosti splnit žadatelům pětiletý závazek, byly však tyto oblasti zařazeny do LFA na přechodnou dobu, tj. do konce roku 2010.



- Nařízení vlády č. 369/2010 Sb., kterým se mění nařízení vlády č. 479/2009 Sb., o stanovení důsledků porušení podmíněnosti poskytování některých podpor, a některá související nařízení vlády.

Uvedenou novelizací dochází ke změně vyhodnocování výsledků kontrol dodržování podmínek dobrého zemědělského a environmentálního stavu (GAEC). Dochází k aktualizaci GAEC 2 a zavedení povinnosti od 1. 7. 2011 na pozemcích v mírně erozně ohrožených pěstovat širokořádkové plodiny pouze za použití půdoochranných technologií.

Další změny se týkají podmínek poskytnutí dotace v titulu integrovaná produkce révy vinné (AEO). Nově již za překročení počtu aplikací přípravků na ochranu rostlin proti plísni révové, nebo padlí révovému, nebude udělována sankce neposkytnutí dotace v daném roce, ale bude odstupňována dle závažnosti porušení následovně. Za překročení o jednu aplikaci (tj. 7 postřiků proti plísni nebo 7 postřiků proti padlí) bude udělována sankce ve výši 25 % snížení dotace v daném roce, kdy k porušení došlo. Za překročení o dvě aplikace (tj. 8 postřiků proti plísni nebo 8 postřiků proti padlí) bude udělována sankce ve výši 50 % snížení dotace v daném roce, kdy k aplikaci došlo. Teprve za překročení o 3 a více aplikací bude udělována sankce neposkytnutí dotace v roce, kdy k porušení došlo.

Další změna vycházející z novely nastává v titulu integrovaná produkce ovoce a integrovaná produkce zeleniny. Nově může být žadatel vyřazen z těchto titulů i na základě překročení mezních limitů sledovaných chemických látek v ovoci nebo zelenině (příloha 10 B a C k NV č. 79/2007) ve vzorku, který odebral SZIF.

- Nařízení vlády č. 78/2010 Sb., kterým se mění nařízení vlády č. 79/2007 Sb., o podmínkách provádění agroenvironmentálních opatření, ve znění pozdějších předpisů

Hlavní změnou bylo rozdělení výše sazby v rámci titulu ekologické zemědělství u kultury ovocný sad na dvě kategorie, a to kategorii intenzivních produkčních sadů a kategorii sadů plnicích mimoprodukční funkce, tzv. ostatních sadů. Novelou jsou dále upraveny nedostatky v procesu administrace.

- Nařízení vlády č. 112/2010 Sb., kterým se mění nařízení vlády č. 79/2007 Sb., o podmínkách provádění agroenvironmentálních opatření, ve znění pozdějších předpisů

Novelizací došlo k vypuštění podmínky způsobilosti pro platbu, kterou je výška travních porostů po 31. 10., neboť je s účinností od 1. 1. 2010 uvedena jako podmínka podmíněnosti v rámci podmínek dobrého zemědělského a environmentálního stavu (GAEC). Tato změna navazuje na schválení nařízení Rady (ES) č. 73/2009, které stanovilo v příloze III nový rámec pro standardy GAEC.

Tabulka 231: Přehled prováděcích předpisů pro nároková opatření osy II účinných v roce 2010

Kód opatření	Název právního předpisu	Číslo novely	Termín účinnosti novely	Podávání žádostí
211 212 213	Nařízení vlády o podmínkách poskytování plateb za přírodní znevýhodnění v horských oblastech, oblastech s jinými znevýhodněními a oblastech Natura 2000 na zemědělské půdě – č.75/2007 Sb.	113/2008 Sb., 83/2009 Sb., 480/2009 Sb., 111/2010 Sb., 369/2010 Sb., 372/2010 Sb.	15. 4. 2008 1. 4. 2009 1. 1. 2010 20. 4. 2010 1. 7. 2010 1. 1. 2011	do 15. 5.
214	Nařízení vlády o podmínkách provádění agroenvironmentálních opatření – č.79/2007 Sb.	114/2008 Sb., 45/2009 Sb., 83/2009 Sb., 480/2009 Sb., 78/2010 Sb., 112/2010 Sb., 369/2010 Sb.	15. 4. 2008 15. 2. 2009 1. 4. 2009 1. 1. 2010 1. 4. 2010 20. 4. 2010 1. 1. 2011	do 15. 5.
221	Nařízení vlády o stanovení podmínek pro poskytování dotací na zalesňování zemědělské půdy – č.239/2007 Sb.	148/2008 Sb., 83/2009 Sb., 480/2009 Sb., 369/2010 Sb.	1. 5. 2008 1. 4. 2009 1. 1. 2010 1. 7. 2011	do 15.5. ¹⁰⁾ 30.11. ¹¹⁾
224	Nařízení vlády o stanovení podmínek pro poskytování dotací na zachování hospodářského souboru lesního porostu v rámci opatření Natura 2000 v lesích – č.147/2008 Sb.	51/2009 Sb., 83/2009 Sb., 480/2009 Sb., 369/2010 Sb.	28. 2. 2009 1. 4. 2009 1. 1. 2010 1. 7. 2011	do 15.5.
225	Nařízení vlády o stanovení podmínek pro poskytování dotací na lesnicko - environmentální opatření – č. 53/2009 Sb.	83/2009 Sb., 480/2009 Sb., 369/2010 Sb.	1. 4. 2009 1. 1. 2010 1. 7. 2011	do 15.5.

8.2.5 Souhrn hlavních problémů, které se vyskytly při řízení programu a všechna přijatá opatření, včetně opatření v odpověď na komentáře podle článku 83 nařízení (ES) č. 1698/2005

Vzhledem k problémům žadatelů se zadávací dokumentací a případů ukončené administrace po realizaci projektu kvůli pochybení při zadání zakázky na dodavatele byla nejprve pilotně u opatření I.1.3.2 Spolupráce při vývoji nových produktů, postupů a technologií (resp. inovací) v potravinářství a následně plošně u všech opatření umožněna kontrola zadávací dokumentace žadatele ze strany SZIF ještě před zahájením realizace projektu.

Jiné výrazné problémy při administraci PRV v roce 2010 nebyly identifikovány.

Podle čl. 83 nařízení Rady č. 1698/2005 každý rok po předložení Výroční zprávy o pokroku přezkoumává Komise a Řídící orgán hlavní výsledky za předcházející rok. Ke zhodnocení výsledků roku 2010 se jednání Komise a ŘO PRV spolu se zástupci platební agentury uskutečnilo 6. prosince 2010. Hlavní body agendy jsou shrnuty níže:

Strategická monitorovací zpráva (připomínky ke struktuře a obsahu zaslala Komise oficiálně dne 16. 12. 2010) - Komise požádala o zaslání revidované verze, co se týká struktury zprávy a doplnění kvantitativních a kvalitativních posouzení dosažených cílů. Revidovaná Strategická monitorovací zpráva byla opětovně zaslána Komisi v dubnu 2011.

Výroční zpráva o implementaci PRV za rok 2009 – Komise doporučila věnovat zvláštní pozornost kvalitativní analýze dosaženého pokroku vůči stanoveným cílům v PRV a konzistenci mezi daty poskytnutými v textu výroční zprávy a monitorovacími tabulkami. Tento požadavek platí i pro zpracování následující výroční zprávy za rok 2010. Komise rovněž doporučila věnovat zvláštní pozornost vymezením s ostatními EU fondy, zvláště v ose III a IV. ŘO PRV bere připomínku na vědomí, výroční zpráva za rok 2009 byla doplněna a opětovně zaslána Komisi (schválena Komisí byla 17. března 2011).

Stav implementace PRV v roce 2010. ŘO PRV informoval Komisi o aktuálním stavu implementace PRV za rok 2010 a přípravě změn v prováděcích předpisech k jednotlivým opatřením. Zde Komise zdůraznila důležitost dostupnosti podkladových materiálů pro všechny členy Monitorovacího výboru. Dále byly řešeny specifické otázky k jednotlivým opatřením. Co se týká opatření Zahájení činnosti mladých zemědělců (112), zejména k přepočtu limitní částky podpory 40 tis. EUR a systémového nastavení opatření, si Komise vyžádala detailnější informace k národním prováděcím předpisům a bude otázky konzultovat s právním oddělením DG AGRI. Pro opatření Modernizace zemědělských podniků (121) Komise informovala, že projektovou dokumentaci včetně nákladů na výběrové řízení lze považovat za způsobilý výdaj pouze v přímé vazbě na projekt. Komise potvrdila, že v rámci opatření je možný jak prodej dřeva, tak produkce energie (energie vyprodukovaná musí být spotřebována v rámci podniku). Co se týká procesu výběru projektů, Komise zdůraznila, že by se neměly měnit podmínky poté, co je vyhlášena výzva (včetně finanční obálky, doby trvání výzvy apod.). Zástupci ŘO PRV v této souvislosti ujistili Komisi o transparentním výběru projektů. Komise požádala o vyjádření, zda budou spouštěna opatření 142 (Seskupení producentů) a 213 (Vodní rámcová směrnice - WFD). V ČR probíhá diskuse nad možnou podobou tohoto opatření. Po provedení analýz bude vyhodnoceno, zda zahájit nové opatření WFD, nebo zda přesunout finanční alokaci do opatření AEO, podopatření Péče o krajinu, které je ve stejné prioritě „ochrana vody a půdy“ v PRV. O spuštění opatření Seskupení producentů lze uvažovat až po doplacení závazků z HRDP, ke kterému by mělo dojít v roce 2011. Následně bude s MV PRV projednán zájem ze strany potenciálních žadatelů a absorpční kapacita. Co se týká opatření s nízkou mírou čerpání, Komise



vyzvala ŘO PRV ke sdělení, jaké akce budou podniknuty ke zlepšení stávajícího stavu – tato informace je uvedena u relevantních opatření ve výroční zprávě za rok 2010. Komise požádala o informace o novém výběrovém řízení k zajištění závazku zpracovat analýzu ke zmapování bílých míst pokrytí broadband internetem. ŘO PRV informoval Komisi o čerpání Technické pomoci. Mezi hlavní problémy patří nejasná hranice mezi Sítí, technickou pomocí a opatřením na vzdělávání. Dalším problémem je nedostatečné zajištění předfinancování ze státního rozpočtu. Komise v této souvislosti požádala o zaslání akčního plánu Celostátní sítě pro venkov na rok 2011. Co se týká indikátoru HPH, Komise doporučuje verifikaci metody ke stanovení HPH, vzhledem k poměrně nízkým vykázaným hodnotám i přes odůvodnění vlivu ekonomické krize. V rámci hodnocení je plánováno zvláštní jednání hodnotitele, ÚZEI, ŘO PRV a ČSÚ k možnostem sběru a vyhodnocení dat pro HPH.

Průběžné a střednědobé hodnocení - Komise konstatovala, že průběžné hodnocení by mělo být zaměřeno na posouzení výsledků a dopadů programu, mělo by zhodnotit účelnost a účinnost opatření a tak poskytnout východisko pro možné změny politiky (podrobnosti k hodnocení viz kapitola 7).

Plánovaná modifikace PRV – zástupci ŘO PRV informovali Komisi o připravovaných změnách PRV (podrobnosti viz kapitola 3.4). U návrhu změn k ose LEADER požadovala Komise jasnou indikaci odlišnosti podpor v rámci LEADER od existujících opatření v rámci os I – III.

Dotaz platební agentury k problematice vratek a penále – v evropské legislativě (NK č. 796/2004) bylo stanoveno, že platební agentura nemusí zahájit řízení o vrácení dotace, pokud částka nepřesáhne 100 EUR (vratka) a udělit penále, pokud částka nepřesáhne 50 EUR. V současném znění NK č. 885/2006, které novelizovalo NK č. 796/2004, je stanovena pouze minimální částka pro nevymáhání vratky (100 EUR). Ustanovení o minimální částce penále v legislativě chybí. Platební agentura proto vznesla dotaz na Komisi, ve kterém předpise je tento limit nově stanoven, případně požadavek, aby byl limit doplněn. Komise přislíbila po konzultacích s právním oddělením zaslat odpověď.

8.2.6 Využití technické pomoci

8.2.6.1 Opatření V.1 Příprava, sledování, hodnocení, informování a kontrola v rámci programu („Technická pomoc“)

Dotace v rámci opatření „Technická pomoc“ je poskytována na podporu aktivit nezbytných pro implementaci jednotlivých opatření PRV, jejich monitoring a hodnocení a dále k zajištění informačních a propagačních akcí. Příjemcem dotace je Ministerstvo zemědělství, odbor Řídicí orgán PRV a Státní zemědělský intervenční fond – centrální pracoviště – sekce Z5000. Příjem žádostí pro opatření byl vyhlášen kontinuálně od ledna 2008.

V roce 2010 bylo v rámci tohoto opatření zaregistrováno celkem 52 projektů v celkové částce 45 mil. Kč (1 727 tis. EUR). Z toho 26 projektů v částce 27 mil. Kč (1 020 tis. EUR) bylo zaregistrováno SZIF a 26 projektů v částce 18 mil. Kč (707 tis. EUR) MZe. Schváleno k realizaci bylo v roce 2010 celkem 49 projektů, tři projekty zaregistrované v prosinci budou schváleny v roce 2011. Proplaceno v roce 2010 bylo celkem 23 projektů zaregistrovaných v roce 2010 v částce 16 mil. Kč (632 tis. EUR). Včetně plateb ze projektů registrovaných v předchozích letech tak celková částka vyplacená v roce 2010 pro Technickou pomoc činila 37 mil. Kč (1 124 tis. EUR).

Ze strany SZIF byly obdobně jako v roce 2009 realizovány zejména projekty, jejichž cílem je vzdělávání pracovníků (semináře např. s tématem účetnictví, komunikace, kontrolní činnost) a dále projekty zaměřené na personální a mzdové zajištění odborných pracovníků.

Ministerstvo zemědělství realizovalo projekty zejména v oblasti zajištění analýz a expertních studií sloužících jako podklady pro monitoring a hodnocení. Další významnou skupinou byly projekty propagace (tisk Pravidel a Metodik, propagace na seminářích a veletrzích) a projekty k zajištění vzdělávání a stabilizace pracovníků. V neposlední řadě byly realizovány projekty k zabezpečení jednání pracovních skupin, hodnotitelských komisí a zasedání Monitorovacího výboru.

Celková částka alokovaná na opatření „Technická pomoc“ činí cca 10 812 tis. EUR, vyplacená částka dosahuje k 31. 12. 2010 20 % alokace.

Tabulka 232: Přehled projektů technické pomoci zaregistrovaných v roce 2010 podle zaměření

Zaměření projektu TP	Počet projektů	Částka způsobilých výdajů k financování (tis. Kč/ tis. EUR)
monitoring, hodnocení, analýzy	11	9 774/ 372
propagace a publicita	8	1 341/ 51
technické zabezpečení	33	34 273 /1 304

Celkový stav administrace opatření k 31. 12. 2010

Tabulka 233: Opatření V.1 „Technická pomoc“ (kumulativně od 1. 1. 2007 - 31. 12. 2010)

Opatření V.1 Příprava, sledování, hodnocení, informování a kontrola v rámci programu („Technická pomoc“)	Celkem	
	Počet žádostí /projektů	Veřejné výdaje (000 EUR)
Schválené žádosti	148	4 306
Podepsané Dohody	144	3 979
Žádosti ke schválení (v administraci)	3	135
Proplacené žádosti/realizované projekty	110	2 116

Zdroj: IS SZIF

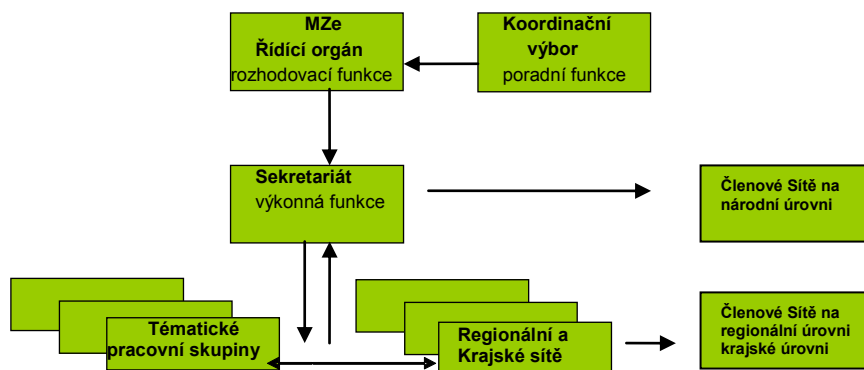
8.2.6.2 Opatření V.2 Zřízení a provoz Celostátní sítě pro venkov

Technickou pomoc je možné dále využít pro akce v rámci zřízení a provozu Celostátní sítě pro venkov (dále Síť) podle článku 68 nařízení Rady (ES) č. 1698/2005. Finanční podpora může být poskytována na pokrytí nákladů spojených s přípravou odborných studií, seminářů na národní i mezinárodní úrovni, pořízení a instalaci počítačových systémů pro řízení, monitoring a hodnocení programu a výdaje z iniciativy Komise (např. semináře organizované Evropskou komisí). Dále na pokrytí nákladů spojených se shromažďováním, analýzou a šířením informací o opatřeních PRV, zejména příkladech dobré praxe. Dotaci je možné rovněž využít pro zakládání a provozování sítě odborníků za účelem usnadnění výměny odborných znalostí a podpory provádění a hodnocení politiky rozvoje venkova či pro rozvoj spolupráce mezi regiony a nadnárodní spolupráci.

Síť byla oficiálně ustanovena dne 11. listopadu 2008 na zasedání Monitorovacího výboru PRV (Statut a jednací řád Sítě byly podepsány ministrem zemědělství dne 22. 12. 2008). Poradním orgánem Sítě je Koordinační výbor, který spolupracuje s Řídicím orgánem a sekretariátem Sítě na přípravě a koordinaci činností Sítě. Konzultuje a dává doporučení v otázkách změny Akčního plánu a ročních prováděcích plánů a přispívá k výběru tematické činnosti, kterou Síť vykonává. Jeho první zasedání se konalo 6. dubna 2009. V roce 2010 se konala 2 jednání Koordinačního výboru dne 12. ledna a 9. listopadu, kde byly konzultovány návrhy ročních prováděcích plánů akcí organizovaných na krajské a celorepublikové úrovni.

V roce 2010 byl spuštěn internetový portál Sítě v rámci oficiálních stránek Ministerstva zemědělství www.eagri.cz, jež je důležitým nástrojem Sítě. Hlavní funkcí internetového portálu je pravidelně informovat členy Sítě i širokou veřejnost o aktivitách Sítě.

Organizační struktura Sítě



V roce 2010 byly vypracovány roční prováděcí plány za účelem naplnění těchto nástrojů Sítě:

- Nástroj 3.1. - Setkávání aktérů působících v zemědělství, venkovském prostoru a jejich vzdělávání
- Nástroj 3.2. - Informační systém
- Nástroj 3.3. - Poskytování informací

Realizace nástroje 3.1. probíhala na několika úrovních – celostátní, krajské a regionální (okresní). Na všech těchto úrovních proběhla setkání s partnery v daném regionu za účelem projednání zhodnocení činnosti Sítě a plánů aktivit na rok 2011, prohloubení partnerství a ustanovení tematických pracovních skupin (TPS). Proběhla celá řada odborných tematických seminářů a školení zaměřených na opatření PRV, zejména pak osy III a IV. Na celostátní úrovni pracuje TPS LEADER, která se sešla celkem sedmkrát a s jejíž činností se počítá i v roce 2011. Dále byly zřízeny další 2 TPS na regionální úrovni v Ústeckém kraji s názvem „Vliv činnosti člověka na krajinu českého venkova s důrazem na vodní režim a zadržování vody v krajině“ a v Jihomoravském kraji s názvem „Možnosti zachování plnohodnotného života v oblastech dlouhodobě postižených suchem v Jihomoravském kraji.“

Na celorepublikové úrovni proběhla Konference venkov 2010, jednání partnerů Českomoravského svazu zemědělských podnikatelů (ČMSZP) a setkání partnerů Sítě za účelem prezentace příkladů dobré praxe pod názvem „Energeticky soběstačná obec“, kde byly naplněny odborné semináře a exkurze do bioplynových stanic. V létě 2010 proběhlo v rámci projektu Sítě Hodnocení místních akčních skupin – výsledky dobré praxe v rámci metody Leader, které poskytlo přehled o činnosti jednotlivých MAS, stavu plnění jejich Strategických plánů Leader a posloužilo jako vodítko pro rozdělení finančních prostředků. Síť se svými aktivitami prezentovala i na mezinárodních výstavách TechAgro, Země živitelka a Agrokomplex v Nitře.

Druhý z nástrojů, Informační systém, byl naplněn spuštěním internetového portálu Sítě (subportál Venkov).

Celkem v rámci všech výše uvedených nástrojů bylo v roce 2010 zaregistrováno a schváleno 43 projektů Sítě v celkové hodnotě 9 602 tis. Kč (365 tis. EUR). Z toho dva projekty jsou zaměřeny na budování struktury Sítě, ostatní zejména na předávání zkušeností příkladů dobré praxe a publicitu a prezentaci. Proplaceno v roce 2010 bylo celkem 5 projektů zaregistrovaných v roce 2010 v částce 356 tis. Kč (13 tis. EUR), včetně plateb ze projektů registrované v předchozích letech tak celková částka vyplacená v roce 2010 pro Technickou pomoc činila 5 839 tis. Kč (225 tis. EUR).

Tabulka 234: Přehled projektů Opatření V.2 Zřízení a provoz Celostátní sítě pro venkov zaregistrovaných v roce 2010 dle jednotlivých podopatření

Typy výdajů pro Celostátní síť pro venkov	Počet projektů	Částka způsobilých výdajů k financování (tis. Kč/ tis. EUR)
a) na provoz struktury Sítě	2	860/ 33
b) na provádění akčního plánu Sítě, včetně jeho hodnocení	41	8 742/ 333
Celkem	43	9 602/ 365

Tabulka 235: Opatření V.2 Zřízení a provoz Celostátní sítě pro venkov (kumulativně od 1. 1. 2007 - 31. 12. 2010)

Opatření V.2 Zřízení a provoz Celostátní sítě pro venkov	Celkem	
	Počet žádostí /projektů	Veřejné výdaje (000 EUR)
Schválené žádosti	88	851
Podepsané Dohody	80	786
Žádosti ke schválení (v administraci)	0	0
Proplacené žádosti/realizované projekty	44	441

Zdroj: IS SZIF

8.2.6.3 Kroky přijaté k zajištění publicity Programu rozvoje venkova

Kroky k zajištění propagace programu lze rozdělit do několika oblastí:

- semináře a školení,
- reklama a tištěné materiály,
- internetové stránky,
- prezentace na výstavách a veletrzích.

8.2.6.3.1 Semináře a školení

V květnu 2010 byl v rámci Technické pomoci zorganizován odborný seminář pro AZV, zaměstnance SZIF a žadatele o podporu z PRV k novelizaci Pravidel pro žadatele pro 10. kolo příjmu žádostí. Dále se v červnu konal seminář „Praktické možnosti mediální prezentace a komunikace s médií“, kde si účastníci rozšířili znalosti v oblasti propagace výsledků projektu, tvorby tiskových zpráv, dostupnosti a významu informací ve venkovských regionech, rozvoje komunikačních technologií a komunikace při rozvoji venkova.

Další semináře a konference zaměřené na předávání zkušeností a nejlepší praxe byly pořádány v rámci aktivit Sítě. Mezi nejdůležitějšími je třeba zmínit následující akce:

- **Konference venkov 2010**

Organizátorem mezinárodní konference bylo Krajské sdružení NS MAS, o.s. v Královéhradeckém kraji s podporou Ministerstva zemědělství ČR, Spolku pro obnovu venkova ČR a významnou dobrovolnou pomocí jednotlivých členů MAS v Královéhradeckém kraji. Konference se konala v Lázních Bělohrad ve dnech 23. – 25. listopadu a zúčastnilo se jí více než 300 návštěvníků z řad MAS, zemědělské i nezemědělské veřejnosti, zástupců jednotlivých resortů a také zahraničních účastníků z MAS a evropských nevládních organizací ELARD a PREPARE. Ve třech tematických pracovních skupinách účastníci navrhli priority pro další konání ve prospěch venkovských oblastí, jejich kulturního bohatství, sounáležitosti místních obyvatel na venkově, rozvoj regionálních ekonomik, pro udržení středoevropské kulturní krajiny a venkovského osídlení jako nástroje pro udržení kvality života. Speciální semináře byly věnovány tématům inovace, spolupráce regionů a její kvalita a podněcování pro venkov dříve typické dobrovolné angažovanosti v rozvoji místa či obce.

- **Konference v Olomouckém a Jihomoravském kraji**

V rámci krajských Sítí byly pořádány 2 velké konference. V Olomouckém kraji proběhla 14. 5. v Olomouci první česko-slovenská konference „Partnerství LEADER 2010“. Zúčastnilo se 122 posluchačů z řad českých a slovenských MAS a proběhla cenná výměna zkušeností. Ve dnech 31. 5. – 1. 6. se uskutečnila v Lednici v Jihomoravském kraji ve spolupráci s ČHMÚ vědecká konference „Voda v krajině“ týkající se problematiky sucha v oblasti Jižní Moravy. Konference se zúčastnili zástupci MZe, MMR, VÚMOP, PÚ, Povodí Moravy, Mendelova univerzita v Brně a další odborné instituce včetně starostů obcí a zemědělců.

- **Společné setkání ŘO Sítě**

V hotelu Skalský dvůr na Vysočině proběhlo ve dnech 12. – 13. října jednání s KAZV a AZV, koordinátorů Sítě za jednotlivé kraje a zástupců ŘO Sítě ke zhodnocení dosavadní činnosti Sítě a plánu aktivit na rok 2011.

- **Podzimní setkání partnerů ČMSZP v rámci Sítě**

Ve dnech 4. – 5. listopadu se konalo 2. setkání ČMSZP v rámci Sítě, na programu byla prezentace příkladů dobré praxe v rámci oceněných obcí Oranžovou stuhou 2010, činnost Sítě a možnosti finančních podpor z PRV pro zemědělské podnikatele. Zúčastnili se zástupci MZe, SZIF, NS MAS a výboru pro zemědělství PS PČR.



8.2.6.3.2 Reklama a tištěné materiály

Z rozpočtu opatření V.1 „Technická pomoc“ byly v roce 2010 vždy před každým kolem příjmu žádostí vydány v tištěné podobě brožury - „Pravidla, kterými se stanovují podmínky pro poskytování dotace na projekty Programu rozvoje venkova ČR na období 2007 - 2013“ (dále jen Pravidla“) k zajištění detailních informací o jednotlivých projektových opatřeních, obecných i specifických podmínkách poskytnutí podpory a jako metodické vodítko k sestavení projektů. Obdobně pro opatření osy II byly k zajištění informací pro zájemce o dotaci tištěny brožury „Metodiky k provádění nařízení vlády“ (dále „Metodiky“).

Z rozpočtu opatření V.2 „Sítě“ byly v rámci propagace financovány informační letáky CSV pro potřeby sekretariátu Sítě, ale také partnerů Sítě a pro širokou veřejnost, které slouží především pro šíření povědomí o Síti na výstavách a veletrzích. Dále byly pořízeny roll-upy ve vizuálním stylu s logem Sítě pro propagaci Sítě na krajských akcích.

8.2.6.3.3 Internet

V rámci portálu eAGRI (www.eagri.cz) jsou z hlediska PRV podstatné dva samostatné subportály Dotace a Venkov. Subportál Dotace poskytuje informace o základních dokumentech - PRV a NSP. Dále zde zájemci naleznou aktuální dokumenty nutné k úspěšné přípravě Žádosti o dotaci, jako jsou Pravidla pro žadatele pro jednotlivá opatření, příslušná nařízení vlády, metodické listy a výklady a kontakty na gestory jednotlivých opatření. Na těchto stránkách jsou také pravidelně zveřejňovány informace o termínech pro příjem žádostí v jednotlivých kolech, po schválení projektů pak seznamy úspěšných žadatelů. Dále jsou veřejnosti k dispozici základní informace týkající se Monitorovacího výboru, jeho složení a zápisy z jednání.

Subportál Venkov funguje jako hlavní komunikační platforma Sítě a poskytuje informace o práci subjektů na venkově. Obsahuje informace o Síti, její činnosti, struktuře, základních dokumentech, přehled uskutečněných a plánovaných akcí, a to jak na celostátní, tak i regionální úrovni, odkazy na informace o krajských a okresních agenturách, včetně kontaktů a přehledu partnerů, dále neveřejnou část sloužící k výměně informací mezi centrální úrovní a regionálními sítěmi. K dispozici je databáze úspěšných projektů a databáze MAS.

Na stránkách Státního zemědělského intervenčního fondu (www.szif.cz) pod záložkou Program rozvoje venkova jsou kromě základních dokumentů a informačních materiálů zveřejněny formuláře pro podávání Žádosti o dotaci, Žádosti o proplacení a další formuláře potřebné v průběhu realizace projektů financovaných z PRV spolu se seznamy schválených projektů v jednotlivých kolech.

8.2.6.3.4 Prezentace na výstavách a veletrzích

V roce 2010 byl PRV v rámci Sítě prezentován a propagován na výstavách TechAgro v Brně (21. - 25. 3.) a na 38. ročníku výstavy Země živitelka ve dnech 26. - 31. 8. v Českých Budějovicích.

V rámci veletrhu Země živitelka byl ve spolupráci se Spolkem pro obnovu venkova, Ministerstvem pro místní rozvoj a Ministerstvem zemědělství uspořádán seminář „Podpora rozvoje venkova v ČR“, kde byly prezentovány dotační možnosti pro venkovské oblasti a příklady úspěšných projektů PÚ v rámci ocenění Nejlepší realizované společné zařízení.

Aktivity Sítě a činnost MAS byly prezentovány v samostatném pavilonu. Ve venkovních prostorách pavilonu výstaviště R1 proběhl 27. 8. Večer venkova s účastí VIP hostů, byla zde předána ocenění Místním akčním skupinám a také zde probíhal bohatý kulturní program.



9 Prohlášení o shodě s politikami Společenství v souvislostech podpory, včetně identifikace zjištěných problémů a opatření přijatých k jejich řešení

PRV podporuje pouze takové aktivity, které dodržují pravidla hospodářské soutěže, transparentnosti veřejných zakázek, ochrany životního prostředí a jeho zlepšení a podporu rovnosti pohlaví a nediskriminace. V roce 2010 nebyly zjištěny žádné problémy v oblasti dodržování shody s politikami Společenství.

10 Případné opětovné použití podpory navrácené podle článku 33 nařízení (ES) č. 1290/2005

V roce 2010 nabylo právní moci 154 rozhodnutí o vrácení finančních prostředků v celkové částce 11 mil. Kč (cca 429 tis. EUR), ze které bylo k 31. 12. 2010 uhrazeno 7 mil. Kč (cca 279 tis. EUR). Dále byla v roce 2010 uhrazena částka 129 tis. Kč (5 tis. EUR) vymáhaná z předchozího finančního období. Navrácené částky byly využity ve prospěch opatření, v rámci kterých byly vymoženy.

Tabulka 236: Přehled vymáhaných a uhrazených finančních prostředků od 1. 1. 2010 do 31. 12. 2010

Opatření	Vymáhané finanční prostředky (pohledávky) od 1.1.2010 do 31. 12. 2010			Uhrazené finanční prostředky (pohledávky) od 1.1.2010 do 31. 12. 2010	
	počet případů	tis. Kč	tis. EUR ³²	tis. Kč	tis. EUR
Modernizace zemědělských podniků (121)	4	62	2	62	2
Přidávání hodnoty zemědělským a potravinářským produktům (123)	1	1	0	1	0
Investice do lesů (125)	1	14	1	14	1
Předčasné ukončení zemědělské činnosti (113)	1	9	0	9	0
Zahájení činnosti mladých zemědělců (112)	25	7 248	276	3 941	150
LFA (211)	25	101	4	85	6
LFA mimo horské oblasti (212)	2	41	2	1	0
Agroenvironmentální opatření (213)	88	2 786	106	2 149	83
Diverzifikace činností nezemědělské povahy (311)	2	55	2	2	55
Podpora zakládání podniků a jejich rozvoje (312)	3	940	36	940	34
Podpora cestovního ruchu (313)	1	7	0	7	0
LEADER (413)	1	1	0	1	0
Celkem	154	11 265	429	7 265	279

Zdroj: SZIF - Hlášení o dlužných a uhrazených finančních částkách (pohledávkách) z prostředků EU v období od 01.01.2010 do 31.12.2010 za oblast EZFRV. Výtah z Velké knihy dlužníků

³² Přepočítáno dle kursu 26,285 CZK/ EUR

11 Stručný výhled do roku 2011

V roce 2011 je plánováno vyhlášení tří výzev k příjmu (kol) žádostí o dotaci pro projektová opatření v termínech únor/březen, červen, říjen. Bude pokračovat administrace (schvalování) žádostí podaných v podzimním kole roku 2010 a realizace a proplácení projektů dříve registrovaných žádostí o dotaci.

Jarní kolo bude probíhat v termínu 15. - 28. 2. 2011 pro opatření / podopatření I.1.3.2 Spolupráce při vývoji nových produktů, postupů a technologií (resp. inovací) v potravinářství (124), III.2.2 Ochrana a rozvoj kulturního dědictví venkova (323) a IV.1.2 Realizace místní rozvojové strategie (41). V termínu 17. 2. 2011 - 2. 3. 2011 bude probíhat příjem žádostí na opatření I.3.2 Zahájení činnosti mladých zemědělců.

Letní kolo příjmu žádostí bude probíhat v červnu 2011 pro opatření I.1.1 Modernizace zemědělských podniků, I.1.3 Přidávání hodnoty zemědělským a potravinářským produktům, I.3.1 Další odborné vzdělávání a informační činnost, I.3.4 Využívání poradenských služeb, II.2.4 Obnova lesního potenciálu po kalamitách a podpora společenských funkcí lesů, III.1.1 Diverzifikace činností nezemědělské povahy, III.1.3 Podpora cestovního ruchu, IV.1.2 Realizace místní rozvojové strategie a IV.2.1 Realizace projektů spolupráce.

Podzimní termín výzvy k podávání žádostí o dotaci je plánován na říjen pro opatření I.1.2 Investice do lesů, I.1.4 Pozemkové úpravy, I.3.4 Využívání poradenských služeb, III.1.2 Podpora zakládání podniků a jejich rozvoje, III.2.1 Obnova a rozvoj vesnic, občanské vybavení a služby a IV.1.2 Realizace místní rozvojové strategie.

V termínech stanovených prováděcími předpisy (příslušná nařízení vlády) proběhnou příjmy žádostí o dotaci pro nároková opatření osy II.

Po vyhodnocení administrace jednotlivých kol příjmu žádostí budou v případě potřeby aktualizována Pravidla (zejména preferenční kritéria, výdaje na které může být v rámci výzvy poskytnuta dotace nebo finanční alokace v rámci opatření). Pro nároková opatření osy II, která jsou implementována na základě nařízení vlády, budou podle potřeby novelizována nařízení vlády (dále NV) č. 75/2007 Sb., NV č. 79/2007 Sb., NV č. 239/2007 Sb., NV č. 147/2008 Sb. a NV č. 53/2009 Sb.

V roce 2011 předpokládáme projednání změny programového dokumentu týkající se zejména úpravy finanční tabulky a zohlednění doporučení ze střednědobého hodnocení PRV.

12 Seznam zkratek

AEO	agroenvironmentální opatření
AZV	Agentura pro zemědělství a venkov
AWU	roční pracovní jednotka (Annual Work Unit)
CMEF	Společný rámec pro monitorování a hodnocení (Common Monitoring and Evaluation Framework)
ČOV	čistička odpadních vod
ČR	Česká republika
DPH	daň z přidané hodnoty
EZFRV/EAFRD	Evropský zemědělský fond pro rozvoj venkova/European Agricultural Fund for Rural Development
ECB	Evropská centrální banka
EFRR	Evropský fond regionálního rozvoje
EHS	Evropské hospodářské společenství
EK	Evropská komise
e.o.	ekvivalentní obyvatel
ES (Společenství)	Evropské společenství
ESF	Evropský sociální fond
EU	Evropská unie
EZOZF	Evropský zemědělský orientační a záruční fond
EZZF	Evropský zemědělský záruční fond
FS	Fond soudržnosti
GOM	tabulky obecné a výstupů pro cíl konvergence i konkurenceschopnost
GOC	tabulky obecné a výstupů pro cíl konvergence
GOHC	tabulky obecné a výstupů pro nové výzvy
HDP	hrubý domácí produkt
HK MAS	hodnotitelská komise Místní akční skupiny
HPH	hrubá přidaná hodnota
HRDP	Horizontální plán rozvoje venkova (Horizontal Rural Development Plan) (2004-2006)
CHKO	chráněná krajinná oblast
IČ	identifikační číslo

IS	informační systém
KIS	krajské informační středisko
LEADER	Iniciativa společenství pro rozvoj venkova (Liaison entre les actions economic rural)
LFA	méně příznivé oblasti (Less-Favoured Areas)
LPIS	veřejný registr půdy (Land Parcel Identificaton System)
MAS	Místní akční skupina
MV PRV	Monitorovací výbor Programu rozvoje venkova
MZe	Ministerstvo zemědělství České republiky
NATURA 2000	soustava chráněných území, kterou společně vytváří členské státy Evropské unie
NK	Nařízení komise
NOK	Národní orgán pro komunikaci
NP	národní park
NSP	Národní strategický plán pro rozvoj venkova ČR na období 2007 - 2013
NSRR	Národní strategický referenční rámec
NUTS	Územní nomenklatura statistických jednotek (Nomenclature of Units for Territorial Statistics)
OKEČ	odvětvová klasifikace ekonomických činností
OP LZZ	Operační program „Lidské zdroje a zaměstnanost“
OP	operační program
OPPI	Operační program „Podnikání a inovace“
OP Zemědělství	Operační program „Rozvoj venkova a multifunkční zemědělství“ (2004 – 2006)
OZE	obnovitelné zdroje energie
OP ŽP	Operační program „Životní prostředí“
PA	platební agentura
p.b.	procentní bod
Pravidla	Pravidla, kterými se stanovují podmínky pro poskytování dotace na projekty Programu rozvoje venkova ČR na období 2007 - 2013
Program SAPARD	Speciální předvstupní program pro zemědělství a rozvoj venkova (Special Pre-Accession Programme for Agriculture and Rural Development)
PRV	Program rozvoje venkova ČR na období 2007 - 2013
ROP	regionální operační program
RO SZIF	regionální odbor Státního zemědělského intervenčního fondu

ŘO	řídící orgán
Síť	Celostátní síť pro rozvoj venkova
SOT	Společná organizace trhů
SPL	Strategický plán Leader
SZIF	Státní zemědělský intervenční fond
SZP	Společná zemědělská politika
TAIEX	Technical Assistance Information Exchange (nástroj Evropské komise pro cílenou asistenci expertů)
UNESCO	United Nations Educational, Scientific and Cultural Organization (Organizace spojených národů pro výchovu, vědu a kulturu)
ÚZEI	Ústav zemědělské ekonomiky a informací
ÚZPI	Ústav zemědělských a potravinářských informací
VÚZE	Výzkumný ústav zemědělské ekonomiky
WFD	Vodní rámcová směrnice (Water Framework Directive)



13 Seznam tabulek

Tabulka 1: Přehled termínů jednotlivých vyhlášených kol pro projektová opatření PRV	12
Tabulka 2: Přehled opatření PRV a termínů příjmu žádostí	13
Tabulka 3: Podopatření I.1.1.1 Modernizace zemědělských podniků (kód 121) - přehled plnění indikátorů v roce 2010 a kumulativně.....	15
Tabulka 4: Podopatření I.1.1.1 Modernizace zemědělských podniků (kód 121) - přehled čerpání finančních prostředků k 31. 12. 2010.....	15
Tabulka 5: Podopatření I.1.1.1 Modernizace zemědělských podniků (kód 121) - přehled administrace v roce 2010 pro Žádosti o dotaci zaregistrované v roce 2010	16
Tabulka 6: Podopatření I.1.1.1 Modernizace zemědělských podniků (kód 121) - přehled administrace v roce 2010 pro Žádosti o dotaci zaregistrované v roce 2009	16
Tabulka 7: Podopatření I.1.1.1 Modernizace zemědělských podniků (kód 121) - přehled administrace v roce 2010 pro Žádosti o dotaci zaregistrované v roce 2008	16
Tabulka 8: Podopatření I.1.1.1 Modernizace zemědělských podniků (kód 121) - přehled administrace v roce 2010 pro Žádosti o dotaci zaregistrované v roce 2007	17
Tabulka 9: Podopatření I.1.1.1 Modernizace zemědělských podniků (kód 121) - souhrn administrace (kumulativně od 1. 1. 2007 - 31. 12. 2010)	17
Tabulka 10: Podopatření I.1.1.2 Spolupráce na vývoji nových produktů, postupů a technologií (resp. inovací) v zemědělství (kód 124) - přehled plnění indikátorů v roce 2010 a kumulativně	20
Tabulka 11: Podopatření I.1.1.2 Spolupráce na vývoji nových produktů, postupů a technologií (resp. inovací) v zemědělství (kód 124) - přehled čerpání finančních prostředků k 31. 12. 2010	20
Tabulka 12: Podopatření I.1.1.2 Spolupráce na vývoji nových produktů, postupů a technologií (resp. inovací) v zemědělství (kód 124) - souhrn administrace (kumulativně od 1. 1. 2007 - 31. 12. 2010)	20
Tabulka 13: Podopatření I.1.2.1 Lesnická technika (kód 122) - přehled plnění indikátorů v roce 2010 a kumulativně.....	21
Tabulka 14: Podopatření I.1.2.1 Lesnická technika (kód 122) - přehled čerpání finančních prostředků k 31. 12. 2010.....	21
Tabulka 15: Podopatření I.1.2.1 Lesnická technika (kód 122) - přehled administrace v roce 2010 pro Žádosti o dotaci zaregistrované v roce 2010	22
Tabulka 16: Podopatření I.1.2.1 Lesnická technika (kód 122) - přehled administrace v roce 2010 pro Žádosti o dotaci zaregistrované v roce 2009	22
Tabulka 17: Podopatření I.1.2.1 Lesnická technika (kód 122) - přehled administrace v roce 2010 pro Žádosti o dotaci zaregistrované v roce 2008	22
Tabulka 18: Podopatření I.1.2.1 Lesnická technika (kód 122) - přehled administrace v roce 2010 pro Žádosti o dotaci zaregistrované v roce 2007	22
Tabulka 19: Podopatření I.1.2.1 Lesnická technika (kód 122) - souhrn administrace (kumulativně od 1. 1. 2007 - 31. 12. 2010)	23
Tabulka 20: Podopatření I.1.2.2 Technické vybavení provozoven (kód 123) - přehled plnění indikátorů v roce 2010 a kumulativně.....	24
Tabulka 21: Podopatření I.1.2.2 Technické vybavení provozoven (kód 123) - přehled čerpání finančních prostředků k 31. 12. 2010.....	24
Tabulka 22: Podopatření I.1.2.2 Technické vybavení provozoven (kód 123) - přehled administrace v roce 2010 pro Žádosti o dotaci zaregistrované v roce 2010	25
Tabulka 23: Podopatření I.1.2.2 Technické vybavení provozoven (kód 123) - přehled administrace v roce 2010 pro Žádosti o dotaci zaregistrované v roce 2009	25

Tabulka 24: Podopatření I.1.2.2 Technické vybavení provozoven (kód 123) - přehled administrace v roce 2010 pro Žádosti o dotaci zaregistrované v roce 2008	25
Tabulka 25: Podopatření I.1.2.2 Technické vybavení provozoven (kód 123) - přehled administrace v roce 2010 pro Žádosti o dotaci zaregistrované v roce 2007	26
Tabulka 26: Podopatření I.1.2.2 Technické vybavení provozoven (kód 123) - souhrn administrace (kumulativně od 1. 1. 2007 - 31. 12. 2010)	26
Tabulka 27: Podopatření I.1.2.3 Lesnická infrastruktura (kód 125) - přehled plnění indikátorů v roce 2010 a kumulativně	27
Tabulka 28: Podopatření I.1.2.3 Lesnická infrastruktura (kód 125) - přehled čerpání finančních prostředků k 31. 12. 2010.....	27
Tabulka 29: Podopatření I.1.2.3 Lesnická infrastruktura (kód 125) - přehled administrace v roce 2010 pro Žádosti o dotaci zaregistrované v roce 2010	28
Tabulka 30: Podopatření I.1.2.3 Lesnická infrastruktura (kód 125) - přehled administrace v roce 2010 pro Žádosti o dotaci zaregistrované v roce 2009	28
Tabulka 32: Podopatření I.1.2.3 Lesnická infrastruktura (kód 125) - přehled administrace v roce 2010 pro Žádosti o dotaci zaregistrované v roce 2007	29
Tabulka 33: Podopatření I.1.2.3 Lesnická infrastruktura (kód 125) - souhrn administrace (kumulativně od 1. 1. 2007 - 31. 12. 2010).....	29
Tabulka 35: Podopatření I.1.3.1 Přidávání hodnoty zemědělským a potravinářským produktům (kód 123) - přehled čerpání finančních prostředků k 31. 12. 2010.....	31
Tabulka 36: Podopatření I.1.3.1 Přidávání hodnoty zemědělským a potravinářským produktům (kód 123) - přehled administrace v roce 2010 pro Žádosti o dotaci zaregistrované v roce 2010. 32	
Tabulka 37: Podopatření I.1.3.1 Přidávání hodnoty zemědělským a potravinářským produktům (kód 123) - přehled administrace v roce 2010 pro Žádosti o dotaci zaregistrované v roce 2009. 32	
Tabulka 38: Podopatření I.1.3.1 Přidávání hodnoty zemědělským a potravinářským produktům (kód 123) - přehled administrace v roce 2010 pro Žádosti o dotaci zaregistrované v roce 2008. 32	
Tabulka 39: Podopatření I.1.3.1 Přidávání hodnoty zemědělským a potravinářským produktům (kód 123) - přehled administrace v roce 2010 pro Žádosti o dotaci zaregistrované v roce 2007. 32	
Tabulka 40: Podopatření I.1.3.1 Přidávání hodnoty zemědělským a potravinářským produktům (kód 123) - souhrn administrace (kumulativně od 1. 1. 2007 - 31. 12. 2010)	33
Tabulka 41: Podopatření I.1.3.2 Spolupráce při vývoji nových produktů, postupů a technologií (resp. inovací) v potravinářství (kód 124) - přehled plnění indikátorů v roce 2010 a kumulativně	34
Tabulka 42: I.1.3.2 Spolupráce při vývoji nových produktů, postupů a technologií (resp. inovací) v potravinářství (kód 124) - přehled čerpání finančních prostředků k 31. 12. 2010.....	34
Tabulka 43: Podopatření I.1.3.2 Spolupráce při vývoji nových produktů, postupů a technologií (resp. inovací) v potravinářství (kód 124) - přehled administrace v roce 2010 pro Žádosti o dotaci zaregistrované v roce 2010	35
Tabulka 44: Podopatření I.1.3.2 Spolupráce při vývoji nových produktů, postupů a technologií (resp. inovací) v potravinářství (kód 124) - přehled administrace v roce 2010 pro Žádosti o dotaci zaregistrované v roce 2009	35
Tabulka 45: Podopatření I.1.3.2 Spolupráce při vývoji nových produktů, postupů a technologií (resp. inovací) v potravinářství (kód 124) - přehled administrace v roce 2010 pro Žádosti o dotaci zaregistrované v roce 2008	36
Tabulka 46: Podopatření I.1.3.2 Spolupráce při vývoji nových produktů, postupů a technologií (resp. inovací) v potravinářství (kód 124) - přehled administrace v roce 2010 pro Žádosti o dotaci zaregistrované v roce 2007	36

Tabulka 47: Podopatření I.1.3.2 Spolupráce při vývoji nových produktů, postupů a technologií (resp. inovací) v potravinářství (kód 124) - souhrn administrace (kumulativně od 1. 1. 2007 - 31. 12. 2010)	36
Tabulka 48: Opatření I.1.4 Pozemkové úpravy (kód 125)- přehled plnění indikátorů v roce 2010 a kumulativně.....	37
Tabulka 49: Opatření I.1.4 Pozemkové úpravy (kód 125) - přehled čerpání finančních prostředků k 31. 12. 2010.....	37
Tabulka 50: Opatření I.1.4 Pozemkové úpravy (kód 125) - přehled administrace v roce 2010 pro Žádosti o dotaci zaregistrované v roce 2009.....	38
Tabulka 51: Opatření I.1.4 Pozemkové úpravy (kód 125) - přehled administrace v roce 2010 pro Žádosti o dotaci zaregistrované v roce 2008.....	38
Tabulka 52: Opatření I.1.4 Pozemkové úpravy (kód 125) - přehled administrace v roce 2010 pro Žádosti o dotaci zaregistrované v roce 2007.....	38
Tabulka 53: Opatření I.1.4 Pozemkové úpravy (kód 125) - souhrn administrace (kumulativně od 1. 1. 2007 - 31. 12. 2010).....	38
Tabulka 54: Opatření I.2.1 Seskupení producentů (kód 142) - přehled plnění indikátorů v roce 2010 a kumulativně.....	40
Tabulka 55: Opatření I.2.1 Seskupení producentů (kód 142) - přehled čerpání finančních prostředků k 31. 12. 2010.....	40
Tabulka 56: Opatření I.2.1 Seskupení producentů (kód 142) - přehled administrace v roce 2010 pro Žádosti o dotaci zaregistrované v roce 2010	40
Tabulka 57: Opatření I.2.1 Seskupení producentů (kód 142) - souhrn administrace (kumulativně od 1. 1. 2007 - 31. 12. 2010).....	41
Tabulka 58: Opatření I.3.1 Další odborné vzdělávání a informační činnost (kód 111) - přehled plnění indikátorů v roce 2010 a kumulativně.....	41
Tabulka 59: Opatření I.3.1 Další odborné vzdělávání a informační činnost (kód 111) - přehled čerpání finančních prostředků k 31. 12. 2010.....	42
Tabulka 60: Opatření I.3.1 Další odborné vzdělávání a informační akce (kód 111) - přehled administrace v roce 2010 pro Žádosti o dotaci zaregistrované v roce 2010	42
Tabulka 61: Opatření I.3.1 Další odborné vzdělávání a informační akce (kód 111) - přehled administrace v roce 2010 pro Žádosti o dotaci zaregistrované v roce 2009	43
Tabulka 62: Opatření I.3.1 Další odborné vzdělávání a informační akce (kód 111) - přehled administrace v roce 2010 pro Žádosti o dotaci zaregistrované v roce 2008.....	43
Tabulka 63: Opatření I.3.1 Další odborné vzdělávání a informační akce (kód 111) - přehled administrace v roce 2010 pro Žádosti o dotaci zaregistrované v roce 2007	43
Tabulka 64: Opatření I.3.1 Další odborné vzdělávání a informační akce (kód 111) - souhrn administrace (kumulativně od 1. 1. 2007 - 31. 12. 2010)	43
Tabulka 65: Opatření I.3.2 Zahájení činnosti mladých zemědělců (kód 112) - přehled plnění indikátorů v roce 2010 a kumulativně.....	45
Tabulka 66: Opatření I.3.2 Zahájení činnosti mladých zemědělců (kód 112) - přehled čerpání finančních prostředků k 31. 12. 2010.....	45
Tabulka 67: Opatření I.3.2 Zahájení činnosti mladých zemědělců (kód 112) - přehled administrace Žádostí o dotaci zaregistrovaných v roce 2010	45
Tabulka 69: Opatření I.3.2 Zahájení činnosti mladých zemědělců (kód 112) - přehled administrace v roce 2010 pro Žádosti o dotaci zaregistrované v roce 2008	46
Tabulka 70: Opatření I.3.2 Zahájení činnosti mladých zemědělců (kód 112) - přehled administrace v roce 2010 pro Žádosti o dotaci zaregistrované v roce 2007	46
Tabulka 71: Opatření I.3.2 Zahájení činnosti mladých zemědělců (kód 112) - souhrn administrace (kumulativně od 1. 1. 2007 - 31. 12. 2010)	46

Tabulka 72: Opatření I.3.3 Předčasné ukončení zemědělské činnosti (kód 113) - přehled plnění indikátorů v roce 2010 a kumulativně.....	49
Tabulka 73: Opatření I.3.3 Předčasné ukončení zemědělské činnosti (kód 113) - přehled čerpání finančních prostředků k 31. 12. 2010.....	49
Tabulka 74: Opatření I.3.3 Předčasné ukončení zemědělské činnosti - přehled administrace u žadatelů s první Žádostí o proplacení zaregistrovanou v roce 2010.....	49
Tabulka 75: Opatření I.3.3 Předčasné ukončení zemědělské činnosti - přehled administrace u žadatelů s první Žádostí o proplacení zaregistrovanou v roce 2009.....	50
Tabulka 76: Opatření I.3.3 Předčasné ukončení zemědělské činnosti - přehled administrace Žádostí o proplacení zaregistrovaných v roce 2010.....	50
Tabulka 77: Opatření I.3.3 Předčasné ukončení zemědělské činnosti - přehled administrace Žádostí o proplacení zaregistrovaných v roce 2009.....	50
Tabulka 78: Opatření I.3.3 Předčasné ukončení zemědělské činnosti - souhrn administrace závazků PRV (kumulativně od 1. 1. 2007 - 31. 12. 2010).....	50
Tabulka 79: Opatření I.3.3 Předčasné ukončení zemědělské činnosti - přehled administrace žádostí o platbu zaregistrovaných v roce 2010.....	51
Tabulka 80: Opatření I.3.3 Předčasné ukončení zemědělské činnosti - přehled administrace žádostí o platbu zaregistrovaných v roce 2009.....	51
Tabulka 81: Opatření I.3.3 Předčasné ukončení zemědělské činnosti - souhrn administrace závazků HRDP (kumulativně od 1. 1. 2007 - 31. 12. 2010).....	51
Tabulka 82: Opatření I.3.4 Využívání poradenských služeb (kód 114) - přehled plnění indikátorů v roce 2010 a kumulativně.....	52
Tabulka 83: Opatření I.3.4 Využívání poradenských služeb (kód 114) - přehled čerpání finančních prostředků k 31. 12. 2010.....	52
Tabulka 84: Opatření I.3.4 Využívání poradenských služeb - přehled administrace v roce 2010 pro Žádosti o dotaci zaregistrované v roce 2010.....	53
Tabulka 85: Opatření I.3.4 Využívání poradenských služeb - přehled administrace v roce 2010 pro Žádosti o dotaci zaregistrované v roce 2009.....	53
Tabulka 86: Opatření I.3.4 Využívání poradenských služeb - přehled administrace v roce 2010 pro Žádosti o dotaci zaregistrované v roce 2008.....	53
Tabulka 87: Opatření I.3.4 Využívání poradenských služeb - souhrn administrace (kumulativně od 1. 1. 2007 - 31. 12. 2010).....	53
Tabulka 88: Opatření II.1.1 Platby za přírodní znevýhodnění poskytované v horských oblastech a platby poskytované v jiných znevýhodněných oblastech (LFA) (kód 211, 212) - přehled plnění indikátorů v roce 2010 a kumulativně.....	58
Tabulka 89: Opatření II.1.1 Platby za přírodní znevýhodnění poskytované v horských oblastech a platby poskytované v jiných znevýhodněných oblastech (LFA) (kód 211, 212) - přehled čerpání finančních prostředků k 31. 12. 2010.....	58
Tabulka 90: Opatření II.1.1 LFA (kód 211, 212) - přehled administrace v roce 2010 pro Žádosti o dotaci zaregistrované v roce 2010.....	59
Tabulka 91: Opatření II.1.1 LFA (kód 211, 212) - přehled administrace v roce 2010 pro Žádosti o dotaci (závazky PRV) zaregistrované v roce 2009.....	59
Tabulka 92: Opatření II.1.1 LFA (kód 211, 212) - přehled administrace v roce 2010 pro Žádosti o dotaci (závazky PRV) zaregistrované v roce 2008.....	59
Tabulka 94: Opatření II.1.1 LFA (kód 211, 212) - přehled administrace v roce 2010 pro Žádosti o dotaci (závazky PRV) zaregistrované v letech 2007 - 2010.....	60
Tabulka 95: Opatření II.1.1 LFA (kód 211, 212) - přehled administrace v letech 2007 - 2010..	60
Tabulka 96: Opatření II.1.1 LFA (kód 211, 212) - přehled administrace v roce 2010 pro Žádosti o dotaci (závazky HRDP) zaregistrované v předchozím programovém období.....	60

Tabulka 98: Opatření II.1.1 LFA (kód 211, 212) - přehled administrace v letech 2007 - 2010 pro Žádosti o dotaci (závazky PRV a HRDP).....	61
Tabulka 99: Opatření II.1.1 LFA (kód 211, 212) – přehled jedinečně podpořených podniků a plochy.....	61
Tabulka 100: Podopatření II.1.2.1 Platby v rámci NATURA 2000 na zemědělské půdě (kód 213) - přehled plnění indikátorů v roce 2010 a kumulativně	62
Tabulka 101: Opatření II.1.2 Platby v rámci NATURA 2000 na zemědělské půdě a Rámcové směrnice pro vodní politiku 2000/60/ES (WFD) (kód 213) - přehled čerpání finančních prostředků k 31. 12. 2010.....	63
Tabulka 103: Platby v rámci oblastí Natura 2000 a Rámcové směrnice pro vodní politiku 2000/60/ES (WFD) (kód 213) - přehled administrace v roce 2010 pro Žádosti o dotaci zaregistrované v roce 2009	64
Tabulka 104: Platby v rámci oblastí Natura 2000 a Rámcové směrnice pro vodní politiku 2000/60/ES (WFD) (kód 213) - přehled administrace v roce 2010 pro Žádosti o dotaci zaregistrované v letech 2009 - 2010	64
Tabulka 106: Platby v rámci oblastí Natura 2000 a Rámcové směrnice pro vodní politiku 2000/60/ES (WFD) (kód 213) - přehled administrace v letech 2007 - 2010.....	65
Tabulka 107: Platby v rámci oblastí Natura 2000 a WFD 2000/60/ES (kód 213) - celkový přehled podpořených podniků a plochy (1. 1. 2007 – 31. 12. 2010)	65
Tabulka 108: Opatření II.1.3 Agroenvironmentální opatření (kód 214) - přehled plnění indikátorů v roce 2010 a kumulativně.....	66
Tabulka 109: Opatření II.1.3 Agroenvironmentální opatření (kód 214) - přehled čerpání finančních prostředků k 31. 12. 2010.....	66
Tabulka 110: Opatření II.1.3 Agroenvironmentální opatření (kód 214) - přehled administrace v roce 2010 pro Žádosti o dotaci (závazky PRV) zaregistrované v roce 2010.....	67
Tabulka 111: Opatření II.1.3 Agroenvironmentální opatření (kód 214) - přehled administrace v roce 2010 pro Žádosti o dotaci (závazky PRV) zaregistrované v roce 2009.....	67
Tabulka 113: Opatření II.1.3 Agroenvironmentální opatření (kód 214) - přehled administrace v roce 2010 pro Žádosti o dotaci (závazky PRV) zaregistrované v letech 2008 - 2010.....	68
Tabulka 114: Opatření II.1.3 Agroenvironmentální opatření (kód 214) - přehled administrace žádostí (závazky PRV) v letech 2007 - 2010	68
Tabulka 115: Opatření II.1.3 Agroenvironmentální opatření (kód 214) - přehled administrace v roce 2010 pro Žádosti o dotaci (závazky HRDP) zaregistrované v roce 2010.....	68
Tabulka 116: Opatření II.1.3 Agroenvironmentální opatření (kód 214) - přehled administrace v roce 2010 pro Žádosti o dotaci (závazky HRDP) zaregistrované v letech 2007 - 2010.....	69
Tabulka 117: Opatření II.1.3 Agroenvironmentální opatření (kód 214) - přehled administrace v letech 2007 – 2010 (závazky HRDP).....	69
Tabulka 118: Opatření II.1.3 Agroenvironmentální opatření (kód 214) - celkový přehled vyplacených prostředků (1. 1. 2007 – 31. 12. 2010) na závazky PRV a HRDP.....	69
Tabulka 119: Podopatření II.1.3.1 Podopatření postupy šetrné k životnímu prostředí - přehled administrace v roce 2010 pro Žádosti o dotaci (závazky PRV) zaregistrované v roce 2010	70
Tabulka 120: Podopatření II.1.3.1 Podopatření postupy šetrné k životnímu prostředí - přehled administrace v roce 2010 pro Žádosti o dotaci (závazky PRV) zaregistrované v letech 2007 až 2009.....	70
Tabulka 121: Podopatření II.1.3.1 Podopatření postupy šetrné k životnímu prostředí - celkový přehled vyplacených prostředků (1. 1. 2007 – 31. 12. 2010).....	71
Tabulka 123: II.1.3.2 Podopatření ošetřování travních porostů - přehled administrace v roce 2010 pro Žádosti o dotaci (závazky PRV) zaregistrované v 2009.....	72

Tabulka 124: II.1.3.2 Podopatření ošetřování travních porostů - přehled administrace v roce 2010 pro Žádosti o dotaci (závazky PRV) zaregistrované v roce 2008.....	72
Tabulka 125: II.1.3.2 Podopatření ošetřování travních porostů - celkový přehled vyplacených prostředků (1. 1. 2007 – 31. 12. 2010).....	72
Tabulka 126: II.1.3.2 Podopatření ošetřování travních porostů - míra plnění absorpční kapacity jednotlivých titulů k 31. 12. 2010	74
Tabulka 127: II.1.3.3 Podopatření péče o krajinu - přehled administrace v roce 2010 pro Žádosti o dotaci (závazky PRV) zaregistrované v roce 2010	75
Tabulka 128: II.1.3.3 Podopatření péče o krajinu - přehled administrace v roce 2010 pro Žádosti o dotaci (závazky PRV) zaregistrované v letech 2007 až 2009	75
Tabulka 129: II.1.3.3 Podopatření péče o krajinu - celkový přehled vyplacených prostředků (1. 1. 2007 – 31. 12. 2010)	75
Tabulka 130: Opatření II.2.1 Zalesňování zemědělské půdy (kód 221) - přehled plnění indikátorů v roce 2010 a kumulativně	78
Tabulka 131: Opatření II.2.1 Zalesňování zemědělské půdy (kód 221) - přehled čerpání finančních prostředků k 31. 12. 2010.....	78
Tabulka 133: Opatření II.2.1 Zalesňování zemědělské půdy - přehled administrace v roce 2010 pro Žádosti o dotaci (závazky PRV) zaregistrované v roce 2009.....	79
Tabulka 134: Opatření II.2.1 Zalesňování zemědělské půdy - přehled administrace v roce 2010 pro Žádosti o dotaci (závazky PRV) zaregistrované v roce 2008.....	79
Tabulka 135: Opatření II.2.1 Zalesňování zemědělské půdy - přehled administrace v roce 2010 pro Žádosti o dotaci (závazky PRV) zaregistrované v letech 2008 – 2009	79
Tabulka 137: Opatření II.2.1 Zalesňování zemědělské půdy - přehled administrace v letech 2007 - 2010 pro Žádosti o dotaci (závazky PRV).....	80
Tabulka 138: Opatření II.2.1 Zalesňování zemědělské půdy - přehled administrace v roce 2010 pro Žádosti o dotaci (závazky HRDP) zaregistrované v předchozím programovém období	80
Tabulka 139: Opatření II.2.1 Zalesňování zemědělské půdy - přehled administrace v roce 2010 pro Žádosti o dotaci (závazky PRV) zaregistrované v předchozím programovém období (HRDP) vyplacených z prostředků PRV	80
Tabulka 141: Opatření II.2.1 Zalesňování zemědělské půdy - celkový přehled vyplacených prostředků (1. 1. 2007 – 31. 12. 2010) včetně péče a náhrady (závazky HRDP a PRV)	81
Tabulka 142: II.2.2 Platby v rámci Natura 2000 v lesích (kód 224) - přehled plnění indikátorů v roce 2010 a kumulativně	82
Tabulka 143: II.2.2 Platby v rámci Natura 2000 v lesích (kód 224) - přehled čerpání finančních prostředků k 31. 12. 2010.....	82
Tabulka 144: Opatření II.2.2 Platby v rámci Natura 2000 v lesích - přehled administrace v roce 2010 pro Žádosti o dotaci zaregistrované v roce 2010	82
Tabulka 145: Opatření II.2.2 Platby v rámci Natura 2000 v lesích - přehled administrace v roce 2010 pro Žádosti o dotaci zaregistrované v roce 2009	83
Tabulka 146: Opatření II.2.2 Platby v rámci Natura 2000 v lesích - přehled administrace v roce 2010 pro Žádosti o dotaci zaregistrované v roce 2008	83
Tabulka 147: Opatření II.2.2 Platby v rámci Natura 2000 v lesích - celkový přehled vyplacených prostředků (1. 1. 2008 – 31. 12. 2010).....	83
Tabulka 148: Opatření II.2.2 Platby v rámci Natura 2000 v lesích - přehled administrace v letech 2008 – 2010 - kumulativní data	83
Tabulka 149: Opatření II.2.3 Lesnicko-environmentální platby (kód 225) - přehled plnění indikátorů v roce 2010 a kumulativně.....	84
Tabulka 150: Opatření II.2.3 Lesnicko-environmentální platby (kód 225) - přehled čerpání finančních prostředků k 31. 12. 2010.....	84

Tabulka 151: Opatření II.2.3 Lesnicko-environmentální platby - přehled administrace v roce 2010 pro Žádosti o dotaci zaregistrované v roce 2010	85
Tabulka 152: Opatření II.2.3 Lesnicko-environmentální platby - přehled administrace v roce 2010 pro Žádosti o dotaci zaregistrované v roce 2009	85
Tabulka 153: Opatření II.2.3 Lesnicko-environmentální platby - celkový přehled vyplacených prostředků (1. 1. 2009 – 31. 12. 2010).....	85
Tabulka 154: II.2.3 Lesnicko-environmentální platby - přehled administrace v letech 2009 – 2010 - kumulativní data	85
Tabulka 155: Opatření II.2.4 Obnova lesního potenciálu po kalamitách a podpora společenských funkcí lesů (kód 226, 227) - přehled plnění indikátorů v roce 2010 a kumulativně.....	86
Tabulka 156: Opatření II.2.4 Obnova lesního potenciálu po kalamitách a podpora společenských funkcí lesů (kód 226, 227) - přehled čerpání finančních prostředků k 31. 12. 2010	86
Tabulka 157: Podopatření II.2.4.1 Obnova lesního potenciálu po kalamitách a zavádění preventivních opatření (kód 226) - přehled administrace v roce 2010 pro Žádosti o dotaci zaregistrované v roce 2010	87
Tabulka 158: Podopatření II.2.4.1 Podopatření II.2.4.1 Obnova lesního potenciálu po kalamitách a zavádění preventivních opatření (kód 226) - přehled administrace v roce 2010 pro Žádosti o dotaci zaregistrované v roce 2009.....	87
Tabulka 159: Podopatření II.2.4.1 Podopatření II.2.4.1 Obnova lesního potenciálu po kalamitách a zavádění preventivních opatření (kód 226) - přehled administrace v roce 2010 pro Žádosti o dotaci zaregistrované v roce 2008.....	87
Tabulka 161: Podopatření II.2.4.2 Neproduktivní investice v lesích (kód 227) - přehled administrace v roce 2010 pro Žádosti o dotaci zaregistrované v roce 2010.....	90
Tabulka 162: Podopatření II.2.4.2 Neproduktivní investice v lesích (kód 227) - přehled administrace v roce 2010 pro Žádosti o dotaci zaregistrované v roce 2009.....	90
Tabulka 163: Podopatření II.2.4.2 Neproduktivní investice v lesích (kód 227) - přehled administrace v roce 2010 pro Žádosti o dotaci zaregistrované v roce 2008.....	90
Tabulka 164: Podopatření II.2.4.2 Neproduktivní investice v lesích (kód 227) - (kumulativně od 1. 1. 2007 - 31. 12. 2010	90
Tabulka 165: Opatření III.1.1 Diverzifikace činností nezemědělské povahy (kód 311) – přehled plnění indikátorů v roce 2010 a kumulativně.....	94
Tabulka 166: Opatření III.1.1 Diverzifikace činností nezemědělské povahy (kód 311) - přehled čerpání finančních prostředků k 31. 12. 2010.....	94
Tabulka 167: Opatření III.1.1 Diverzifikace činností nezemědělské povahy (kód 311) - přehled administrace v roce 2010 pro Žádosti o dotaci zaregistrované v roce 2010.....	95
Tabulka 168: Opatření III.1.1 Diverzifikace činností nezemědělské povahy (kód 311) - přehled administrace v roce 2010 pro Žádosti o dotaci zaregistrované v roce 2009.....	95
Tabulka 169: Opatření III.1.1 Diverzifikace činností nezemědělské povahy (kód 311) - přehled administrace v roce 2010 pro Žádosti o dotaci zaregistrované v roce 2008.....	95
Tabulka 170: Opatření III.1.1 Diverzifikace činností nezemědělské povahy (kód 311) - přehled administrace v roce 2010 pro Žádosti o dotaci zaregistrované v roce 2007.....	95
Tabulka 171: Opatření III.1.1 Diverzifikace činností nezemědělské povahy (kód 311) - souhrn administrace (kumulativně od 1. 1. 2007 - 31. 12. 2010).....	96
Tabulka 172: Podopatření III.1.2 Podpora zakládání podniků a jejich rozvoje (kód 312) - přehled plnění indikátorů v roce 2010 a kumulativně.....	97
Tabulka 173: Podopatření III.1.2 Podpora zakládání podniků a jejich rozvoje (kód 312) - přehled čerpání finančních prostředků k 31. 12. 2010.....	98
Tabulka 174: Opatření III.1.2 Podpora zakládání podniků a jejich rozvoje (kód 312) - přehled administrace v roce 2010 pro Žádosti o dotaci zaregistrované v roce 2010.....	98

Tabulka 175: Opatření III.1.2 Podpora zakládání podniků a jejich rozvoje (kód 312) - přehled administrace v roce 2010 pro Žádosti o dotaci zaregistrované v roce 2009	99
Tabulka 176: Opatření III.1.2 Podpora zakládání podniků a jejich rozvoje (kód 312) - přehled administrace v roce 2010 pro Žádosti o dotaci zaregistrované v roce 2008	99
Tabulka 177: Opatření III.1.2 Podpora zakládání podniků a jejich rozvoje (kód 312) - přehled administrace v roce 2010 pro Žádosti o dotaci zaregistrované v roce 2007	99
Tabulka 178: Opatření III.1.2 Podpora zakládání podniků a jejich rozvoje (kód 312) - souhrn administrace (kumulativně od 1. 1. 2007 - 31. 12. 2010)	99
Tabulka 179: Opatření III.1.3 Podpora cestovního ruchu (kód 313) - přehled plnění indikátorů v roce 2010 a kumulativně	101
Tabulka 180: Opatření III.1.3 Podpora cestovního ruchu (kód 313) - přehled čerpání finančních prostředků k 31. 12. 2010.....	101
Tabulka 181: Opatření III.1.3 Podpora cestovního ruchu (kód 313) - přehled administrace v roce 2010 pro Žádosti o dotaci zaregistrované v roce 2010	102
Tabulka 182: Opatření III.1.3 Podpora cestovního ruchu (kód 313) - přehled administrace v roce 2010 pro Žádosti o dotaci zaregistrované v roce 2009	102
Tabulka 183: Opatření III.1.3 Podpora cestovního ruchu (kód 313) - přehled administrace v roce 2010 pro Žádosti o dotaci zaregistrované v roce 2008	102
Tabulka 184: Opatření III.1.3 Podpora cestovního ruchu (kód 313) - přehled administrace v roce 2010 pro Žádosti o dotaci zaregistrované v roce 2007	102
Tabulka 185: Opatření III.1.3 Podpora cestovního ruchu (kód 313) - souhrn administrace (kumulativně od 1. 1. 2007 - 31. 12. 2010).....	103
Tabulka 186: Podopatření III.2.1.1 Obnova a rozvoj vesnic (kód 322) - přehled plnění indikátorů v roce 2010 a kumulativně	105
Tabulka 187: Podopatření III.2.1.1 Obnova a rozvoj vesnic (kód 322) - přehled čerpání finančních prostředků k 31. 12. 2010.....	105
Tabulka 189: Podopatření III.2.1.1 Obnova a rozvoj vesnic (kód 322) - přehled administrace v roce 2010 pro Žádosti o dotaci zaregistrované v roce 2008	106
Tabulka 190: Podopatření III.2.1.1 Obnova a rozvoj vesnic (kód 322) - přehled administrace v roce 2010 pro Žádosti o dotaci zaregistrované v roce 2007	106
Tabulka 191: Podopatření III.2.1.1 Obnova a rozvoj vesnic (kód 322) - souhrn administrace (kumulativně od 1. 1. 2007 - 31. 12. 2010).....	106
Tabulka 192: Podopatření III.2.1.2 Občanské vybavení a služby (kód 321)I.1.2.2 Technické vybavení provozoven (kód 123) - přehled plnění indikátorů v roce 2010 a kumulativně	108
Tabulka 193: Podopatření III.2.1.2 Občanské vybavení a služby (kód 321)I.1.2.1 Lesnická technika (kód 122) - přehled čerpání finančních prostředků k 31. 12. 2010	108
Tabulka 194: Podopatření III.2.1.2 Občanské vybavení a služby (kód 321) - přehled administrace v roce 2010 pro Žádosti o dotaci zaregistrované v roce 2009	109
Tabulka 195: Podopatření III.2.1.2 Občanské vybavení a služby (kód 321) - přehled administrace v roce 2010 pro Žádosti o dotaci zaregistrované v roce 2008	109
Tabulka 196: Podopatření III.2.1.2 Občanské vybavení a služby (kód 321) - přehled administrace v roce 2010 pro Žádosti o dotaci zaregistrované v roce 2007	109
Tabulka 197: Podopatření III.2.1.2 Občanské vybavení a služby (kód 321) - souhrn administrace (kumulativně od 1. 1. 2007 - 31. 12. 2010).....	109
Tabulka 198: Opatření III.2.2 Ochrana a rozvoj kulturního dědictví venkova (kód 323) - přehled plnění indikátorů v roce 2010 a kumulativně.....	111
Tabulka 199: Opatření III.2.2 Ochrana a rozvoj kulturního dědictví venkova (kód 323) - přehled čerpání finančních prostředků k 31. 12. 2010	112

Tabulka 200: Opatření III.2.2 Ochrana a rozvoj kulturního dědictví venkova (kód 323) - přehled administrace v roce 2010 pro Žádosti o dotaci zaregistrované v roce 2009	112
Tabulka 201: Opatření III.2.2 Ochrana a rozvoj kulturního dědictví venkova (kód 323) - přehled administrace v roce 2010 pro Žádosti o dotaci zaregistrované v roce 2008	112
Tabulka 202: Opatření III.2.2 Ochrana a rozvoj kulturního dědictví venkova (kód 323) - přehled administrace v roce 2010 pro Žádosti o dotaci zaregistrované v roce 2007	112
Tabulka 204: Opatření III.3.1 Vzdělávání a informace (kód 331) - přehled plnění indikátorů v roce 2010 a kumulativně	114
Tabulka 205: Opatření III.3.1 Vzdělávání a informace (kód 331) - přehled čerpání finančních prostředků k 31. 12. 2010.....	115
Tabulka 206: Opatření III.3.1 Vzdělávání a informace (kód 331) - přehled administrace v roce 2010 pro Žádosti o dotaci zaregistrované v roce 2009	115
Tabulka 207: Opatření III.3.1 Vzdělávání a informace (kód 331) - přehled administrace v roce 2010 pro Žádosti o dotaci zaregistrované v roce 2008	115
Tabulka 208: Opatření III.3.1 Vzdělávání a informace (kód 331) - přehled administrace v roce 2010 pro Žádosti o dotaci zaregistrované v roce 2007	115
Tabulka 210: Opatření osy IV LEADER - přehled plnění indikátorů v roce 2010 a kumulativně	120
Tabulka 211: Opatření osy IV LEADER - přehled čerpání finančních prostředků k 31. 12. 2010	120
Tabulka 213: Opatření IV.1.2 Realizace místní rozvojové strategie (kód 411, 412 a 413) - přehled administrace v roce 2010 pro Žádosti o dotaci zaregistrované v roce 2010.....	122
Tabulka 214: Opatření IV.1.2 Realizace místní rozvojové strategie (kód 411, 412 a 413) - přehled administrace v roce 2010 pro Žádosti o dotaci zaregistrované v roce 2009	122
Tabulka 215: Opatření IV.1.2 Realizace místní rozvojové strategie (kód 411, 412 a 413) - přehled administrace v roce 2010 pro Žádosti o dotaci zaregistrované v roce 2008.....	122
Tabulka 217: Opatření IV.2.1 Realizace projektů spolupráce (kód 421) - přehled administrace v roce 2010 pro Žádosti o dotaci zaregistrované v roce 2010)	124
Tabulka 218: Opatření IV.2.1 Realizace projektů spolupráce (kód 421 - přehled administrace v roce 2010 pro Žádosti o dotaci zaregistrované v roce 2009	125
Tabulka 219: Opatření IV.2.1 Realizace projektů spolupráce (kód 421) - přehled administrace v roce 2010 pro Žádosti o dotaci zaregistrované v roce 2008	125
Tabulka 220: Opatření IV.2.1 Realizace projektů spolupráce (kód 421) - souhrn administrace (kumulativně od 1. 1. 2007 - 31. 12. 2010).....	125
Tabulka 221: Aktuální stav implementace projektů naplňujících nové výzvy Health Check – opatření I.1.1 Modernizace zemědělských podniků (kód 121).....	128
Tabulka 222: Aktuální stav implementace projektů naplňujících nové výzvy Health Check – opatření I.1.3 Přidávání hodnoty zemědělským a potravinářským podnikům (kód 123).....	129
Tabulka 223: Aktuální stav implementace projektů naplňujících nové výzvy Health Check – opatření I.1.4 Pozemkové úpravy (kód 125).....	129
Tabulka 224: Aktuální stav implementace projektů naplňujících nové výzvy Health Check – opatření III.1.1 Diverzifikace činností nezemědělské povahy (kód 311)	130
Tabulka 225: Aktuální stav implementace projektů naplňujících nové výzvy Health Check – opatření III.1.2 Podpora zakládání a rozvoje podniků (kód 312)	130
Tabulka 226: Finanční alokace Programu rozvoje venkova ČR na období 2007 - 2013	131
Tabulka 227: Souhrn finančního provádění PRV dle jednotlivých kódů opatření (celkové veřejné výdaje) – cíl konvergence	131
Tabulka 228: Souhrn finančního provádění PRV dle jednotlivých kódů opatření (celkové veřejné výdaje) – regiony konvergence a konkurenceschopnost celkem	134

Tabulka 229: Číselné hodnoty indikátoru ptáků zemědělské krajiny vypočtené na základě dat z let 1982 – 2008, indexováno k výchozímu roku 2000.	141
Tabulka 230: Přehled jednání Monitorovacího výboru PRV v roce 2010.....	144
Tabulka 231: Přehled prováděcích předpisů pro nároková opatření osy II účinných v roce 2010	149
Tabulka 232: Přehled projektů technické pomoci zaregistrovaných v roce 2010 podle zaměření	152
Tabulka 233: Opatření V.1 „Technická pomoc“ (kumulativně od 1. 1. 2007 - 31. 12. 2010) ...	152
Tabulka 234: Přehled projektů Opatření V.2 Zřízení a provoz Celostátní sítě pro venkov zaregistrovaných v roce 2010 dle jednotlivých podopatření	154
Tabulka 235: Opatření V.2 Zřízení a provoz Celostátní sítě pro venkov (kumulativně od 1. 1. 2007 - 31. 12. 2010)	154
Tabulka 236: Přehled vymáhaných a uhrazených finančních prostředků od 1. 1. 2010 do 31. 12. 2010.....	157

14 Seznam grafů a obrázků

Graf 1: I.1.1 Modernizace zemědělských podniků - porovnání jednotlivých kol příjmů žádostí o dotaci - stav schválených žádostí/realizace projektů k 31. 12. 2010	19
Graf 2: I.1.2.1 Lesnická technika - porovnání jednotlivých kol příjmů žádostí o dotaci - stav schválených žádostí/realizace projektů k 31. 12. 2010	24
Graf 3: I.1.2.2 Technické vybavení provozoven - porovnání jednotlivých kol příjmů žádostí o dotaci - stav schválených žádostí/realizace projektů k 31. 12. 2010	27
Graf 4: I.1.2.3 Lesnická infrastruktura - porovnání jednotlivých kol příjmů žádostí o dotaci - stav schválených žádostí/realizace projektů k 31. 12. 2010	30
Graf 5: I.1.3 Přidávání hodnoty zemědělským a potravinářským produktům - porovnání jednotlivých kol příjmů žádostí o dotaci.....	34
Graf 6: I.1.4 Pozemkové úpravy - porovnání jednotlivých kol příjmů žádostí o dotaci.....	39
Graf 7: I.3.1 Další odborné vzdělávání a informační akce - porovnání jednotlivých kol příjmů žádostí o dotaci.....	44
Graf 8: I.3.2 Zahájení činnosti mladých zemědělců - porovnání jednotlivých kol příjmů žádostí o dotaci.....	48
Graf 9: I.3.4 Využívání poradenských služeb - porovnání jednotlivých kol příjmů žádostí o dotaci - stav schválených žádostí/realizace projektů k 31. 12. 2010	54
Graf 10: II.2.4.1 Obnova lesního potenciálu po kalamitách a zavádění preventivních opatření - porovnání jednotlivých kol příjmů žádostí o dotaci - stav schválených žádostí/realizace projektů k 31. 12. 2010.....	89
Graf 11: II.2.4.2 Neproduktivní investice v lesích - stav schválených žádostí/realizace projektů k 31. 12. 2010.....	91
Graf 12: III.1.1 Diverzifikace činností nezemědělské povahy - porovnání jednotlivých kol příjmů žádostí o dotaci - stav schválených žádostí/realizace projektů k 31. 12. 2010	97
Graf 13: III.1.2 Podpora zakládání podniků a jejich rozvoje - porovnání jednotlivých kol příjmů žádostí o dotaci - stav schválených žádostí/realizace projektů k 31. 12. 2010	100
Graf 14: III.1.3 Podpora cestovního ruchu - porovnání jednotlivých kol příjmů žádostí o dotaci - stav schválených žádostí/realizace projektů k 31. 12. 2010	104
Graf 15: III.2.1.1 Obnova a rozvoj vesnic - porovnání jednotlivých kol příjmů žádostí o dotaci - stav schválených žádostí/realizace projektů k 31. 12. 2010	107
Graf 16: III.2.1.2 Občanské vybavení a služby - porovnání jednotlivých kol příjmů žádostí o dotaci - stav schválených žádostí/realizace projektů k 31. 12. 2010	111
Graf 18: III.3.1 Vzdělávání a informace - porovnání jednotlivých kol příjmů žádostí o dotaci.	117
Obrázek 19: Regionální rozložení MAS	121
Graf 20: IV.2.1 Realizace projektů spolupráce - porovnání jednotlivých kol příjmů žádostí o dotaci.....	126

15 Seznam příloh

1. Monitorovací tabulky dle CMEF – tabulky výstupů
2. Monitorovací tabulky dle CMEF – tabulky výsledků
3. „Financial Implementation Report 2010“

