



MINISTERSTVO ZEMĚDĚLSTVÍ

VÝROČNÍ ZPRÁVA O IMPLEMENTACI PROGRAMU ROZVOJE VENKOVA ČR 2007 - 2013 ZA ROK 2015



Evropský zemědělský fond pro rozvoj venkova:
Evropa investuje do venkovských oblastí



PROGRAM ROZVOJE VENKOVA

VÝROČNÍ ZPRÁVA O IMPLEMENTACI PROGRAMU ROZVOJE VENKOVA ČR 2007 - 2013 ZA ROK 2015

OBSAH

1	Shrnutí.....	4
2	Úvod.....	6
3	Změny všeobecných podmínek.....	7
3.1	Změny obecných socio-ekonomických podmínek, které mají přímý dopad na podmínky pro implementaci programu	7
3.2	Změny politik Společenství a národních politik, které mají vliv na soudržnost mezi EZFRV a ostatními finančními nástroji.....	8
3.3	Změny legislativního rámce EU, které mají přímý dopad na implementaci programu v roce 2015.....	8
3.4	Změny legislativního rámce ČR, které mají přímý dopad na implementaci programu v roce 2015.....	8
3.5	Změny programového dokumentu v roce 2015.....	9
4	Pokrok Programu rozvoje venkova ČR ve vztahu ke stanoveným cílům.....	10
4.1	Přehled opatření PRV a termíny pro příjem žádostí o dotaci	10
4.2	Realizace jednotlivých opatření Osy I - Zlepšení konkurenceschopnosti zemědělství a lesnictví.....	14
4.2.1	Opatření I.1.1 Modernizace zemědělských podniků (kód 121, 124)	15
4.2.1.1	<i>Podopatření I.1.1.1 Modernizace zemědělských podniků (kód 121)</i>	15
4.2.1.2	<i>Podopatření I.1.1.2 Spolupráce při vývoji nových produktů, postupů a technologií (resp. inovací) v zemědělství (kód 124)</i>	21
4.2.2	Opatření I.1.2 Investice do lesů (kód 122, 123, 125).....	24
4.2.2.1	<i>Podopatření I.1.2.1 Lesnická technika (kód 122)</i>	24
4.2.2.2	<i>Podopatření I.1.2.2 Technické vybavení provozoven (kód 123)</i>	28
4.2.2.3	<i>Podopatření I.1.2.3 Lesnická infrastruktura (kód 125)</i>	31
4.2.3	Opatření I.1.3 Přidávání hodnoty zemědělským a potravinářským produktům (kód 123, 124)	35
4.2.3.1	<i>Podopatření I.1.3.1 Přidávání hodnoty zemědělským a potravinářským produktům (kód 123)</i>	35
4.2.3.2	<i>Podopatření I.1.3.2 Spolupráce při vývoji nových produktů, postupů a technologií (resp. inovací) v potravinářství (kód 124)</i>	41
4.2.4	Opatření I.1.4 Pozemkové úpravy (kód 125)	45
4.2.5	Opatření I.2.1 Seskupení producentů (kód 142)	50
4.2.6	Opatření I.3.1 Další odborné vzdělávání a informační činnost (kód 111)	51
4.2.7	Opatření I.3.2 Zahájení činnosti mladých zemědělců (kód 112)	54
4.2.8	Opatření I.3.3 Předčasné ukončení zemědělské činnosti (kód 113).....	58
4.2.9	Opatření I.3.4 Využívání poradenských služeb (kód 114).....	61
4.2.10	Přehled výsledkových indikátorů pro osu I, cílové hodnoty a stav plnění k 31. 12. 2015.....	64
4.3	Realizace jednotlivých opatření Osy II - Zlepšování životního prostředí a krajiny	66



4.3.1	Opatření II.1.1 Platby za přírodní znevýhodnění poskytované v horských oblastech a platby poskytované v jiných znevýhodněných oblastech („Méně příznivé oblasti“ - LFA) (kód 211, 212)	67
4.3.2	Opatření II.1.2 Platby v rámci oblastí Natura 2000 a Rámcové směrnice pro vodní politiku 2000/60/ES (WFD) (kód 213)	73
4.3.2.1	<i>II.1.2.1 Platby v rámci Natura 2000 na zemědělské půdě</i>	73
4.3.3	Opatření II.1.3 Agroenvironmentální opatření (kód 214)	77
4.3.3.1	<i>II.1.3.1 Podopatření postupy šetrné k životnímu prostředí</i>	79
4.3.3.2	<i>II.1.3.2 Podopatření ošetřování travních porostů</i>	81
4.3.3.3	<i>II.1.3.3 Podopatření péče o krajinu</i>	84
4.3.4	Opatření II.2.1 Zalesňování zemědělské půdy (kód 221)	88
4.3.5	Opatření II.2.2 Platby v rámci Natura 2000 v lesích (kód 224)	90
4.3.6	Opatření II.2.3 Lesnicko-environmentální platby (kód 225)	92
4.3.7	Opatření II.2.4 Obnova lesního potenciálu po kalamitách a podpora společenských funkcí lesů (kód 226, 227).....	94
4.3.7.1	<i>Podopatření II.2.4.1 Obnova lesního potenciálu po kalamitách a zavádění preventivních opatření (kód 226)</i>	94
4.3.7.2	<i>Podopatření II.2.4.2 Neproduktivní investice v lesích (kód 227)</i>	96
4.3.8	Přehled výsledkových indikátorů pro osu II, cílové hodnoty a stav plnění k 31.12.2015	99
4.4	Osa III - kvalita života ve venkovských oblastech a diverzifikace hospodářství venkova.....	102
4.4.1	Opatření III.1.1 Diverzifikace činností nezemědělské povahy (kód 311).....	103
4.4.2	Opatření III.1.2 Podpora zakládání podniků a jejich rozvoje (kód 312).....	107
4.4.3	Opatření III.1.3 Podpora cestovního ruchu (kód 313)	111
4.4.4	Opatření III.2.1 Obnova a rozvoj vesnic, občanské vybavení a služby (kód 321, 322)	116
4.4.4.1	<i>Podopatření III.2.1.1 Obnova a rozvoj vesnic (kód 322)</i>	116
4.4.4.2	<i>Podopatření III.2.1.2 Občanské vybavení a služby (kód 321)</i>	119
4.4.5	Opatření III.2.2 Ochrana a rozvoj kulturního dědictví venkova (kód 323).....	123
4.4.6	Opatření III.3.1 Vzdělávání a informace (kód 331)	126
4.4.7	Opatření III.4.1 Získávání dovedností, animace a provádění (kód 341).....	128
4.4.8	Přehled výsledkových indikátorů pro osu III, cílové hodnoty a stav plnění k 31.12. 2015	130
4.5	Realizace jednotlivých opatření Osy IV – LEADER	132
4.5.1	Opatření IV.1.1 Místní akční skupina (kód 431)	132
4.5.2	Opatření IV.1.2 Realizace místní rozvojové strategie (kód 411, 412, 413).....	135
4.5.3	Opatření IV.2.1. Realizace projektů spolupráce (kód 421).....	136
4.6	Implementace priorit v rámci Plánu evropské hospodářské obnovy a nových výzev Health Check.....	139
5	Finanční provádění Programu rozvoje venkova ČR.....	144
6	Souhrn probíhajících hodnotících akcí.....	150
6.1	Úvod	150
6.2	Systém zavedený pro průběžné hodnocení.....	150
6.3	Prováděné hodnotící činnosti (pokračující i dokončené)	150
6.3.1	Průběžné hodnotící činnosti zajišťované ŘO PRV	150
6.3.2	Průběžné hodnotící činnosti zajišťované hodnotitelem	150
6.4	Sběr dat	157
6.5	Vytváření sítí osob zapojených do hodnocení	159
6.6	Zjištěné obtíže a potřeba další práce.....	159

7	Kroky přijaté Řídícím orgánem a Monitorovacím výborem k zajištění kvality a účinnosti provádění Programu rozvoje venkova	161
7.1	Popis celkové zodpovědnosti za řízení a kontrolu PRV	161
7.2	Zajištění kvality a účinnosti provádění PRV v roce 2015	162
7.2.1	Úpravy Pravidel pro žadatele pro 22.kolo příjmu žádostí o dotaci	162
7.2.2	Úpravy Pravidel pro žadatele pro 23. kolo příjmu žádostí o dotaci	163
7.2.3	Úpravy prováděcích předpisů pro plošná opatření osy II v roce 2015.....	164
7.2.4	Souhrn hlavních problémů, které se vyskytly při řízení programu a všechna přijatá opatření, včetně opatření v odpověď na komentáře podle článku 83 nařízení (ES) č. 1698/2005 166	
7.2.5	Využití technické pomoci.....	168
7.2.5.1	<i>Opatření V.1 Příprava, sledování, hodnocení, informování a kontrola v rámci programu („Technická pomoc“)</i>	168
7.2.5.2	<i>Opatření V.2 Zřízení a provoz Celostátní sítě pro venkov</i>	169
8	Prohlášení o shodě s politikami Společenství v souvislostech podpory, včetně identifikace zjištěných problémů a opatření přijatých k jejich řešení	173
9	Případné opětovné použití podpory navrácené podle článku 54 nařízení (EU) č. 1306/2014	174
10	Seznam zkratk.....	175
11	Seznam tabulek	178
12	Seznam grafů a obrázků	186
13	Seznam příloh	187

1 Shrnutí

Výroční zpráva o implementaci Programu rozvoje venkova (dále PRV) za rok 2015 podává informace zejména o postupu administrace opatření PRV v průběhu roku 2015, tj. o průběhu jednotlivých kol výzev k předkládání žádostí o dotaci pro projektová opatření PRV i o administraci plošných opatření PRV. Dále informuje o souhrnném stavu schválených žádostí o dotaci, podepsaných Dohod o poskytnutí dotace a realizovaných plateb od počátku implementace programu, a to včetně plateb za závazky z minulého programového období.

V roce 2015 byla vyhlášena dvě kola příjmu žádostí o dotaci z Programu rozvoje venkova (22. a 23. kolo) na projektová opatření. Nadále probíhal kontinuální příjem žádostí o dotaci na projekty Technické pomoci (opatření V. 1) a Celostátní sítě pro venkov (opatření V. 2). Kromě registrací nových žádostí pokračovala administrace (schvalování a proplácení) žádostí o dotaci resp. o platbu podaných v předchozích letech. Žádosti o dotaci pro plošná opatření osy II byly přijímány dle termínů uvedených v příslušných nařízeních vlády a v průběhu roku 2015 administrovány.

Souhrn administrace projektových opatření v roce 2015

Projektová opatření jsou obsažena zejména v ose I „Zlepšení konkurenceschopnosti zemědělství a lesnictví“, ose III „Kvalita života ve venkovských oblastech a diverzifikace hospodářství venkova“ a jsou realizována rovněž prostřednictvím osy IV LEADER.

V rámci 22. kola příjmu žádostí o dotaci byly přijímány žádosti ve dvou termínech. Od 26. 1. - 9. 2. 2015 pro podopatření I.1.1.1 Modernizace zemědělských podniků, I.1.2.1 Lesnická technika a I.1.3.1 Přidávání hodnoty zemědělským a potravinářským produktům. Od 12. 1. - 16. 1. 2015 probíhal příjem žádostí pro opatření IV.2.1 Realizace projektů spolupráce.

V rámci 23. kola byly přijímány žádosti pouze pro opatření II.2.4 Neproduktivní investice v lesích. Příjem žádostí probíhal v termínu od 10. 6. do 16. 6. 2015.

V roce 2015 bylo zaregistrováno celkem 3 042 žádostí o dotaci pro projektová opatření v částce 2 255 mil. Kč (81 mil. EUR¹), z nich pak bylo k 31. 12. 2015 schváleno 1 312 žádostí s dotací ve výši 1 111 mil. Kč (40 mil. EUR) a se všemi byla uzavřena Dohoda o poskytnutí dotace.

Kontinuálně probíhal příjem žádostí o dotaci v rámci osy V Technická pomoc. Zaregistrováno bylo celkem 44 žádostí o dotaci v částce 28 mil. Kč (1 004 tis. EUR), k 31. 12. 2015 bylo schváleno 40 žádostí v částce 26 mil. Kč (923 tis. EUR).

Celková požadovaná částka na platbu z veřejných prostředků v rámci čtyř čtvrtletních výkazů plateb Komisi činila v roce 2015 pro projektová opatření (včetně Technické pomoci, PUZČ a režijních výdajů MAS) cca 262 mil. EUR.

¹ Finanční částky ve výroční zprávě jsou uváděny v Kč, případně v EUR. Pro zaregistrované, ukončené (neschválené) a schválené žádosti jsou údaje z Kč přepočteny ročním kurzem uvedeným v Official Journal k 2. 1. 2016, 27,693 CZK/EUR), proplacené částky jsou pak uváděny přepočtené v předposledním kurzu vydaném ECB před měsícem, v rámci kterého byly výdaje vykázány (Nařízení komise (ES) č. 883/2006 ze dne 21. června 2006, kterým se stanoví prováděcí pravidla k nařízení Rady (ES) č. 1290/2005, pokud jde o vedení účtů platebních agentur, výkazy výdajů a příjmů a podmínky následné úhrady výdajů v rámci EZZF a EZFRV).

Souhrn administrace plošných opatření v roce 2015

Plošná opatření zahrnuje zejména osa II „Zlepšování životního prostředí a krajiny“. V roce 2015 byly žádosti na plošná opatření osy II přijímány v termínu do 29. května 2015. V roce 2015 bylo vyplaceno z rozpočtu PRV 2007 – 2013 celkem 11 382 žádostí o dotaci. V rámci dočerpání rozpočtu byly proplaceny finanční prostředky v celkové výši 1 878 mil. Kč (68 mil. EUR). Část žádostí vztahujících se k opatření PRV 2007-2013 byla po vyčerpání finanční alokace PRV 2007-2013 proplácena z rozpočtu nového programového období PRV 2014-2020. Konkrétně se pak jedná o 7 mld. Kč (264 mil. EUR).

Souhrn administrace v období 1. 1. 2007 - 31. 12. 2015

Od počátku programového období k 31. 12. 2015 bylo vyhlášeno celkem 23 výzev pro předkládání žádostí o dotaci pro projektová opatření.

V rámci těchto výzev bylo k 31. 12. 2015 schváleno k podpoře téměř 37 tis. projektů v celkovém finančním objemu cca 46 mld. Kč (cca 1 661 mil. EUR). Proplacen byl prakticky stejný objem projektů (resp. podnikatelských plánů) v částce dotace téměř 43 mld. Kč (1 658 mil. EUR).

Dále bylo v rámci nárokového opatření PRV I.3.3 Předčasné ukončení zemědělské činnosti podpořeno 642 subjektů a proplacena částka cca 947 mil. Kč (37 mil. EUR), a to včetně závazků z minulého programového období. Za závazky v opatření I.2.1 Seskupení producentů z minulého programového období bylo uhrazeno cca 220 mil. Kč (9 mil. EUR).

Kumulativní požadavek na platby z veřejných prostředků pro plošná opatření osy II činil k 31. 12. 2015 cca 54 mld. Kč (1,9 mld. EUR).

V rámci osy LEADER realizuje 112 vybraných místních akčních skupin své strategické plány LEADER.

V rámci osy V technická pomoc bylo celkem realizováno 555 projektů s dotací 364 mil. Kč (14 mil. EUR).

Program jako celek byl z finančního hlediska čerpán úspěšně, míra čerpání z EZFRV (předběžné financování a průběžné platby) dosáhla již v roce 2014 95 %, a proto byly ze strany EK pozastaveny refundace čtvrtletních výdajů. Výsledný zůstatek bude vyplacen po uzavření programu pravděpodobně v roce 2017.

2 Úvod

Pro programové období 2007 – 2013 byl na základě nařízení Rady (ES) č. 1290/2005 ze dne 21. 6. 2005 o financování Společné zemědělské politiky (dále SZP) zřízen Evropský zemědělský fond pro rozvoj venkova (EZFRV). Obecná pravidla pro podporu poskytovanou Společenstvím pro rozvoj venkova financovanou z EZFRV stanoví nařízení Rady (ES) č. 1698/2005 ze dne 20. 9. 2005 o podpoře pro rozvoj venkova z Evropského zemědělského fondu pro rozvoj venkova.

Česká republika na základě tohoto nařízení zpracovala základní strategický dokument - Národní strategický plán pro rozvoj venkova ČR na období 2007 – 2013 (dále NSP) a následně programový dokument – Program rozvoje venkova ČR na období 2007 – 2013 (dále PRV), který blíže specifikuje opatření k naplňování cílů rozvoje venkova České republiky.

NSP byl schválen usnesením vlády České republiky ze dne 10. 5. 2006 č. 499 a předložen Evropské komisi (dále EK) na vědomí. PRV byl schválen usnesením vlády České republiky ze dne 16. 8. 2006 č. 948 a předložen EK ke schválení. Po projednání dne 23. 5. 2007 Výborem pro rozvoj venkova EK byl PRV schválen rozhodnutím Komise č. K(2007)3406 ze dne 17. 7. 2007 (CCI 2007CZ06RPO001).

NSP vychází z hlavních strategických priorit EU pro léta 2007 - 2013, vyjádřených nařízením Rady (ES) č. 1698/2005, s důrazem na zvyšování ekonomického růstu, vytváření nových pracovních příležitostí a udržitelný ekonomický rozvoj. Dále navazuje na nařízení Rady (ES) č. 1290/2005, o financování SZP, a na rozhodnutí Rady (ES) č. 144/2006, o Strategických pokynech Společenství pro rozvoj venkova: programové období 2007 – 2013. NSP vyhodnocuje situaci a potenciál českého zemědělství a venkova, popisuje hlavní problémy a vymezuje evropské a národní strategické cíle. Obsahuje rozbor dosavadních zkušeností z HRDP, OP Zemědělství a programu SAPARD a definuje prostředky k zajištění koordinace mezi rezorty ve vazbě na ostatní evropské fondy.

PRV obsahuje návrh řešení a podrobné vymezení priorit, souhrn a popis všech opatření, popis administrativních a finančních souvislostí. Podrobnosti pak stanoví národní předpisy - nařízení vlády pro nároková opatření PRV a Pravidla, kterými se stanovují podmínky pro poskytování dotace na projekty Programu rozvoje venkova ČR na období 2007–2013 (dále Pravidla) pro jednotlivá projektová opatření PRV. Česká republika předložila jeden Program rozvoje venkova, který je vymezen a určen pro celé území ČR, s výjimkou hlavního města Prahy. Pouze vybraná opatření mohou být prováděna na území hlavního města Prahy (mimo cíl konvergence).

V souladu s požadavkem článku 82 nařízení Rady (ES) č. 1698/2005 zpracoval odbor Řídící orgán PRV Výroční zprávu o pokroku Programu rozvoje venkova ČR za rok 2015. Při zpracování zprávy vycházel z požadavků na strukturu a věcný obsah, které jsou stanoveny v článku 60 nařízení Komise (ES) č. 1974/2006, kterým se stanoví podrobná pravidla pro použití nařízení Rady (ES) č. 1698/2005 o podpoře pro rozvoj venkova z EZFRV. Nejzazší termín odeslání výroční zprávy pro rok 2015 vychází z článku 82 nařízení Rady (ES) č. 1698/2005 a je stanoven na 30. 6. 2016.

Tuto Výroční zprávu schválil k předložení Komisi Monitorovací výbor PRV rámci hlasování per rollam, které proběhlo v termínu 1. 6. - 15. 6. 2016. Cílem této zprávy je shrnutí základních informací o realizaci a pokroku PRV v České republice v roce 2015. Výroční zpráva spolu s přílohami shrnuje a popisuje stav k 31. 12. 2015, případně k datu jinému, které je pak vždy uvedeno v komentářích.

3 Změny všeobecných podmínek

3.1 Změny obecných socio-ekonomických podmínek, které mají přímý dopad na podmínky pro implementaci programu

Růst české ekonomiky byl v roce 2015 nejvyšší od roku 2007. HDP meziročně ve stálých cenách vzrostl o 4,3 %. Reálný růst HDP byl v roce 2015 v ČR vyšší, než jaký vykázaly státy eurozóny (1,6 %), i než jaký vykázala EU 28 jako celek (1,9 %).

Na nabídkové straně ekonomiky vzrostla v roce 2015 HPH v základních stálých cenách po sezonním očištění o 3,7 %, přičemž nejvíce vzrostla HPH zpracovatelského průmyslu (o 7,3 %) a informačních a komunikačních činností (o 7,0 %). Naopak nejpomaleji rostla HPH zemědělství, lesnictví a rybolovu, a to o 0,7 %². Odvětví zemědělství se podílelo podle statistiky národních účtů v roce 2015 na celkové tvorbě HPH v základních b. c.³ 1,68 %, což představuje meziroční pokles o 0,23 p. b. V případě potravinářského průmyslu se podíl na celkové tvorbě HPH snížil o 0,02 p. b. na 2,19 %. Při vyjádření HPH ve s. c. roku 2010 se uvedený podíl v případě odvětví zemědělství snížil o 0,01 p. b. a u potravinářského průmyslu došlo k nárůstu o 0,11 p. b. Ceny zemědělských výrobců v roce 2015 vykázaly meziroční pokles o 6,0 %⁴, což je větší pokles, než jaký zaznamenaly ceny vstupů do zemědělství (-1,7 %).

Podle údajů ČSÚ⁵ se počet zaměstnanců v odvětví zemědělství, lesnictví a rybnářství v roce 2015 proti roku 2014 snížil o 0,3 % a činil 97,8 tisíc zaměstnanců. Současně klesl podíl zaměstnanců odvětví na celkovém počtu zaměstnanců o 0,06 p. b. na 2,54 %, a to i v důsledku nárůstu počtu zaměstnanců v národním hospodářství celkem. Počet zaměstnanců v samotném zemědělství (včetně myslivosti a souvisejících činností) naopak mírně vzrostl na 84,2 tisíce při poklesu jejich podílu na celkovém počtu zaměstnanců o 0,03 p. b. na 2,19 %. Průměrná mzda v zemědělství v roce 2015 dosáhla 79,6 % průměru mezd v ČR. Růst nominální mzdy zaměstnanců v zemědělství na přepočtené osoby činil 1,1 % a byl o 2,3 p. b. nižší než průměr celkového růstu mezd v ČR. I tak došlo v zemědělství k nárůstu reálné mzdy o 0,8 %.

Podíl zemědělství na výdajích státního rozpočtu se v roce 2015 snížil o 0,26 p. b. na 3,59 %. Zatímco celkové výdaje státního rozpočtu se v roce 2015 meziročně zvýšily o 7,1 %, výdaje státu do odvětví zemědělství se snížily ve srovnání s rokem 2014 o 0,3 %.

Obecná míra nezaměstnanosti se v roce 2015 proti roku 2014 snížila o 1,1 p. b. a v celoročním průměru činila 5,0 %. Průměrná míra nezaměstnanosti byla i v roce 2015 v ČR významně nižší než průměr všech členských států EU (9,4 %) i eurozóny (10,9 %), kde v roce 2015 došlo rovněž k poklesu míry nezaměstnanosti, a to o 0,8 p. b. v celé EU 28, resp. o 0,7 p. b. v eurozóně ve srovnání s rokem 2014.

Program rozvoje venkova jako celek v důsledku obecných socioekonomických podmínek nebyl měněn.

² Při vyjádření v běžných cenách v roce 2015 došlo k poklesu HPH zemědělství, lesnictví a rybolovu o 8,0 % ve srovnání s rokem 2014.

³ Základní cena je cena za jednotku vyrobené produkce bez daně splatné na tuto jednotku v důsledku její výroby nebo prodeje, ale včetně dotace vázané na tuto jednotku (dotace na produkty).

⁴ Zemědělská výroba včetně ryb.

⁵ Celkový počet zaměstnanců a průměrné hrubé mzdy podle CZ NACE za ČR úhrnem (přepočtené osoby) - předběžné údaje.

3.2 Změny politik Společenství a národních politik, které mají vliv na soudržnost mezi EZFRV a ostatními finančními nástroji

V roce 2015 nedošlo k takovým změnám, které by měly vliv na soudržnost mezi EZFRV a Evropským fondem pro regionální rozvoj (EFRR), Fondem soudržnosti (FS) a Evropským sociálním fondem (ESF). Vymezení, které je zajištěno většinou definicí žadatele/příjemce podpory nebo způsobilostí výdajů ve strategických a programových dokumentech a dále v implementačních dokumentech (Pravidlech, které stanovují podmínky pro poskytování dotace) zůstává stejné. Z institucionálního hlediska je doplňkovost programů (zamezení překryvů i minimalizace tzv. „bílých míst“) zajištěna i vzájemnou účastí zástupců řídicích orgánů v příslušných monitorovacích výborech. Jedná se o monitorovací výbory OPPI, OP LZZ, OP ŽP a monitorovací výbory regionálních operačních programů, jejichž zasedání, při kterých byly projednávány podmínky podpory pro jednotlivé výzvy v rámci zmíněných programů, se v průběhu roku 2015 zúčastnili zástupci řídicího orgánu PRV.

3.3 Změny legislativního rámce EU, které mají přímý dopad na implementaci programu v roce 2015

V roce 2015 bylo upraveno nařízení (EU) č. 1310/2013, kterým se stanoví některá přechodná ustanovení o podpoře pro rozvoj venkova z Evropského zemědělského fondu pro rozvoj venkova (EAFRD), kterým se mění nařízení (EU) č. 1305/2013 Evropského parlamentu a Rady, pokud jde o zdroje a jejich distribuce ve vztahu k roku 2014 a kterým se mění nařízení Rady (ES) č. 73/2009 a nařízení (EU) č. 1307/2013, (EU) č. 1306/2013 a (EU) č. 1308/2013 Evropského parlamentu a Rady, pokud jde o jejich použití v roce 2014.

V roce 2015 bylo schváleno nařízení Komise v přenesené pravomoci (EU) č. 1367/2015 ze dne 4. června 2015, kterým se mění nařízení v přenesené pravomoci (EU) č. 807/2014 v oblasti přechodných ustanovení.

Dalším důležitým právním aktem je prováděcí nařízení Komise (EU) 2015/747 ze dne 11. května 2015, kterým se stanoví odchylka od prováděcího nařízení (EU) č. 809/2014, pokud jde o konečné datum pro podávání jednotné žádosti, žádosti o podporu nebo žádosti o platbu, konečné datum pro oznámení změn jednotné žádosti nebo žádosti o platbu a konečné datum pro podání žádosti o přiznání platebních nároků nebo zvýšení hodnoty platebních nároků v rámci režimu základní platby v roce 2015

3.4 Změny legislativního rámce ČR, které mají přímý dopad na implementaci programu v roce 2015

Zákonem č. 179/2014 Sb., došlo s účinností od 1. ledna 2015 rovněž k změnám zákona č. 256/2000 Sb., o Státním zemědělském intervenčním fondu. Předmětem hlavních změn s ohledem na implementaci PRV, byly zejména:

- formulační úpravy ustanovení o financování Státního zemědělského intervenčního fondu (§ 4 a § 6a),
- doplnění ustanovení o poskytování národních dotací na základě pověření ministerstva podle § 2d zákona o zemědělství prostřednictvím veřejnoprávní smlouvy (§ 11),
- úprava vztahu projektových opatření ke správnímu řádu,

- doplnění ustanovení o poskytování dotací o možnost elektronických podání - např. žádostí o dotace (§ 11).

Popis úprav prováděcích předpisů k plošným opatřením osy II je zařazen do kapitoly 8 „Kroky přijaté Řídícím orgánem a Monitorovacím výborem k zajištění kvality a účinnosti provádění Programu rozvoje venkova“.

3.5 Změny programového dokumentu v roce 2015

Dne 28. 9. 2015 byla předložena EK dvanáctá modifikace PRV. Primárním cílem modifikace bylo dočerpání celkové alokace programu, tedy návrh realokací finančních prostředků z opatření, kde je finanční alokace nedočerpána do opatření, kde je rozpočet nedostatečný.

K navýšení alokace došlo v ose I u opatření 112, 123 (cíl konkurenceschopnost), v rámci osy II pak u opatření 211, 212, v ose III u opatření 321, 322, 323 a v rámci LEADER u opatření 412.

Ke změně finanční alokace došlo i v rámci rozpočtu operací financovaných dle čl. 16 a) Nařízení rady (ES) č.1698/2005, jedná se o přesun mezi osami i dílčími opatřeními v rámci os I a III k maximálnímu dočerpání finančních prostředků.



4 Pokrok Programu rozvoje venkova ČR ve vztahu ke stanoveným cílům

4.1 Přehled opatření PRV a termíny pro příjem žádostí o dotaci

V roce 2015 byl příjem žádostí o dotaci pro projektová opatření vyhlášen ve dvou kolech. Konkrétní termíny vyhlášení jednotlivých kol od začátku implementace PRV a termíny schvalování žádostí o dotaci uvádí tabulka 1.

V rámci 22. kola příjmu žádostí o dotaci byly v termínu od 26. 1. do 9. 2. 2015 přijímány žádosti na podopatření I.1.1.1 Modernizace zemědělských podniků, I.1.2.1 Lesnická technika a I.1.3.1 Přidávání hodnoty zemědělským a potravinářským produktům. Součástí 22. kola byl rovněž příjem žádostí na opatření IV.2.1 Realizace projektů spolupráce, který proběhl v termínu od 12. 1. do 16. 1. 2015.

V rámci 23. kola příjmu žádostí o dotaci byly přijímány žádosti pouze na podopatření II.2.4.2 Neproduktivní investice v lesích. Příjem žádostí probíhal v termínu od 10. 6. do 16. 6. 2015 a byl určen výhradně pro cíl Konkurenceschopnost, tzn. území hlavního města Prahy.

Dále byly přijímány žádosti o dotace pro všechna plošná opatření PRV, pro něž jsou termíny příjmu žádostí o dotaci stanoveny příslušnými nařízeními vlády, a žádosti o platbu pro nárokové opatření osy I - I.3.3 Předčasné ukončení zemědělské činnosti (113). Kontinuálně byly přijímány žádosti o dotaci v rámci opatření osy V Technická pomoc.

Tabulka 1: Přehled termínů jednotlivých vyhlášených kol pro projektová opatření PRV

	Termín příjmu žádostí	Termíny schvalování žádostí
1. kolo	9.-20.7.2007 ⁶ , 9. - 27. 7. 2007	7.9.2007 ⁵ , 8. 11. 2007
2. kolo	5. - 26. 11. 2007	20. 3. 2008
3. kolo	3.- 14.3.2008 ⁵ , 26. 2. - 17. 3. 2008 ⁷	30.4.2008 ⁵ , 3. 7. 2008
4. kolo	10. - 30. 6. 2008	23. 10. 2008, 26.1.2009 ⁸
5. kolo	7. - 27. 10. 2008, 7. 10.-10. 11.2008 ⁹	10. 2. 2009 ¹⁰ , 3. 3. 2009,13.3.2009 ⁶
6.kolo	10.2.-9.3.2009, 17.2. -9.3.2009 ⁵ , 10.-31.3.2009 ¹¹	16.4.2009 ⁵ , 23.6.2009 ¹² , 24.6.2009 ¹³ , 22.7.2009 ⁷ , 8.12.2009 ¹⁴
7.kolo	9.-29.6.2009	30.10.2009, 6.11.2009 ¹⁵ ,13.10.2010 ⁶
8.kolo	6.-26.10.2009	4.3.2010,5.3.2010 ¹⁶
9. kolo	16.2. - 8.3.2010, 23. 2. - 8. 3. 2010 ⁵	22. 4. 2010 ⁵ , 30. 6. 2010
10. kolo	14. - 30. 6. 2010	4. 11. 2010, říjen - listopad 2010 ¹²
11. kolo	14. 10. - 27. 10. 2010	14. 3. 2011
12. kolo	15. 2. - 28. 2. 2011 17. 2. - 2. 3. 2011 ⁵	29. 4. 2011 ⁵ ,1. 7. 2011 ¹¹ , 7. 7. 2011 ⁹

⁶ Pro opatření I.3.2

⁷ Pro podopatření II.2.4.1a) byl prodloužen příjem z důvodu kalamity až do 28. 3. 2008

⁸ 39 schválených projektů pro opatření I.1.3

⁹ Pro opatření IV.2.1

¹⁰ Pro opatření I.1.4

¹¹ Pro opatření II.2.4

¹² Pro opatření osy I

¹³ Pro opatření osy III

¹⁴ Dodatečné schválení 9 žádostí pro III.1.1 a III.1.2(po doplnění požadovaných informací u projektů)

¹⁵ Pro podopatření I.1.3.2

¹⁶ Pro opatření IV.1.2 (projekty byly schváleny v různých termínech dle jednotlivých regionů NUTS II)

13. kolo	14. - 27. 6. 2011	11. 11. 2011 ¹⁷ , 2. 11. 2011, 16. 3. 2012 ¹⁸
14. kolo	25. 10. - 7. 11. 2011	27. 2. - 1. 3. 2012 ¹² , 3. 5. 2012 ⁸ , 9. 5. 2012 ⁹
15. kolo	22. - 28. 2. 2012, 21. -27.3. 2012	15. 5. 2012 ² , 21. 8. 2012 ⁹ , 2. 11. 2012 ¹⁹ , 17. 8. 2012 ⁴ 16.- 19. 7. 2012 ¹²
16. kolo	27. 6. - 3. 7. 2012	26. 9. 2012 ⁵ , 12. 2. 2013 ⁹ , 12. - 19.10 2012 ¹² , 12. 2. 2013 (III.1.2 a))
17. kolo	17. 10. - 23. 10. 2012	31. 1. - 7. 2. 2013 ¹² , 19. 3. 2013 ⁸ , 23.3.2013 ⁹ , 23.7. 2013 (I.1.1.2), 1. 8. 2013 ⁶ , 8. 10. 2013 ⁶
18. kolo	6. 2. - 12. 2. 2013 6. 3. - 19. 3. 2013	17.5. 2013 (III.4.1), 8. 8. 2013 (I.1.1.1, I.3.1, III.1.1), 17. 9. 2013(1.1.3.2), 25. 11. 2013 (1.1.1.2)
19. kolo	19. 6. - 2. 7. 2013	3. 12. 2013 (II.2.4.2), 7. 5. 2014(II.2.4.1), 6. 12. 2013 (I.1.3.1)
20. kolo	3. 3. - 14. 3. 2014 3. 3. - 7. 3. 2014	23. 5. 2014, 19. 12. 2014 (III.1.2) 18. 7. 2014 (I.1.1.1) 11. 7. 2014, 30. 7. 2014 (I.1.3.2) 2. -16. 5. 2014 (IV.1.2)
21. kolo	4. 8. 2014 - 8. 8. 2014	6. 1. 2015
22. kolo	12. 1. - 16. 1. 2015²⁰ 26. 1. - 9. 2.2015	19. 3. 2015²¹, 17. 4. 2015²², 15. 4. 2015²³, 14. 4. 2015²⁴
23. kolo	10. 6. - 16. 6. 2015	21.7.2015

¹⁷ Pro opatření I.1.1

¹⁸ Pro opatření III.1.1 záměr b)

¹⁹ Pro opatření I.1.1.2

²⁰ Pro opatření IV.2.1 Realizace projektů spolupráce

²¹ Pro opatření IV.2.1 Realizace projektů spolupráce

²² Pro podopatření I.1.1.1 Modernizace zemědělských podniků

²³ Pro podopatření I.1.3.1 Přidávání hodnoty zemědělským a potravinářským produktům

²⁴ Pro podopatření I.1.2.1 Lesnická technika

Tabulka 2: Přehled opatření PRV a termínů příjmu žádostí

Opatření / podopatření	Příjem žádostí
I.1.1.1 Modernizace zemědělských podniků	1., 3.,6., 9., 13., 18., 20., 22. kolo
I.1.1.2 Spolupráce při vývoji nových produktů, postupů a technologií v zemědělství	6., 9., 13.,15., 18. kolo
I.1.2 Investice do lesů	2., 5.,8., 11.,14., 17., 22. kolo
I.1.3.1 Přidávání hodnoty zemědělským a potravin. produktům	2., 4., 7., 10.,13, 19., 22. kolo
I.1.3.2 Spolupráce při vývoji nových produktů, postupů a technologií v potravinářství	2., 4., 7., 10. ,11.,12, 13., 18.,20. kolo
I.1.4 Pozemkové úpravy	2., 5.,7., 14., 15., 17., 21. kolo
I.2.1 Seskupení producentů	nevyhlášen
I.3.1 Další odborné vzdělávání a informační činnost	2., 4.,7.,10.,13.,15., 18.kolo
I.3.2 Zahájení činnosti mladých zemědělců	1., 3.,6., 9.,12.,16. kolo
I.3.3 Předčasné ukončení zemědělské činnosti	kontinuální příjem od ledna 2008
I.3.4 Využívání poradenských služeb	4., 6., 11., 13.,14., 17., 19.kolo
II.1.1 Platby za přírodní znevýhodnění poskytované v horských oblastech a platby poskytované v jiných znevýhodněných oblastech (LFA)	do 15. 5. *
II.1.2.1 Platby v rámci Natura2000 na zemědělské půdě	do 15. 5.
II.1.3 Agroenvironmentální opatření	do 15. 5.
II.2.1 Zalesňování zemědělské půdy	do 15.5. ²⁵ , do 30. 11. ²⁶
II.2.2 Platby v rámci Natura 2000 v lesích	do 15. 5.
II.2.3 Lesnicko-environmentální platby	do 15. 5.
II.2.4 Obnova lesního potenciálu po kalamitách a podpora společenských funkcí lesů	3.,6.,9., 13., 17., 19., 23. kolo
III.1.1 Diverzifikace činností nezemědělské povahy	1., 2., 3., 6., 9.,13., 18.kolo
III.1.2 Podpora zakládání podniků a jejich rozvoje	2., 3., 6., 9.,14., 16., 20. kolo
III.1.3 Podpora cestovního ruchu	2., 4., 7., 10.,13.,17.kolo
III.2.1 Obnova a rozvoj vesnic, občanské vybavení a služby	2., 5., 8.,14. kolo
III.2.2 Ochrana a rozvoj kulturního dědictví venkova	2., 5., 8.,12., 15. kolo
III.3.1 Vzdělávání a informace	2., 5.,8.kolo
III.4.1 Získávání dovedností, animace a provádění	18.kolo
IV.1.1 Místní akční skupina	19. 11. -21. 12. 2007, 7. 10. - 27. 10. 2008
IV.1.2 Realizace místní rozvojové strategie	5., 6., 7., 8., 9.,10., 11.,12., 13., 14., 15., 16., 17.,18., 19.,20. kolo
IV.2.1 Realizace projektů spolupráce	5., 7., 8.,10.,13., 15., 17., 19., 22. kolo
V.1 Příprava, sledování, hodnocení, informování a kontrola v rámci programu	kontinuální příjem od ledna 2008
V.2 Zřízení a provoz Celostátní sítě pro venkov	kontinuální příjem od října 2008

* v roce 2015 byl příjem žádostí o dotaci prodloužen do 29. 5. 2015

²⁵ Příjem žádostí o dotaci na péči o porost a náhradu za ukončení zemědělské činnosti, pro podpořené zalesnění předchozího roku

²⁶ Příjem žádostí o dotaci na zalesnění

4.2 Realizace jednotlivých opatření Osy I - Zlepšení konkurenceschopnosti zemědělství a lesnictví

Osa I je zaměřena na podporu konkurenceschopnosti zemědělství a lesnictví a posílení dynamiky podnikání v zemědělské výrobě a v navazujícím potravinářství. Finanční alokace na osu I činí 23,02 % celkových prostředků EZFRV, tedy podílu EU. Prioritní oblastí je modernizace zemědělských podniků, pozemkové úpravy a přidávání hodnoty zemědělským produktům, proto je na tyto účely soustředěno největší množství finančních prostředků.

Priorita 1.1 Modernizace, inovace a kvalita

Priorita „Modernizace, inovace a kvalita“ zahrnuje skupiny opatření na podporu zemědělských podniků a jejich činnosti, zlepšování kvality a přidávání hodnoty zemědělských a potravinářských produktů, lesního hospodářství a posílení přizpůsobivosti a rozvoje venkovských oblastí. Na tuto prioritu je soustředěno maximální množství finančních prostředků – 86,56 % prostředků určených pro osu I. V rámci toho je nejdůležitější oblastí podpora modernizace zemědělských podniků.

Priorita 1.2 Přenos znalostí

Priorita „Přenos znalostí“ zahrnuje skupiny opatření na podporu odborného vzdělávání a využívání poradenských služeb subjektů podnikajících v zemědělství, potravinářství a lesnictví, a dále opatření na podporu mladých zemědělců a předčasného ukončení zemědělské činnosti. Na tuto prioritu připadá v rámci osy I 13,44 % finančních prostředků.



4.2.1 Opatření I.1.1 Modernizace zemědělských podniků (kód 121, 124)

Opatření vyplývá ze strategického cíle zlepšení konkurenceschopnosti zemědělství a svým zaměřením je určeno na podporu modernizace zemědělských podniků, kde je nedostatečná úroveň investic, jak stavebních tak technologických, v rostlinné i živočišné výrobě.

Toto opatření se skládá ze dvou podopatření:

- Podopatření I.1.1.1 Modernizace zemědělských podniků (kód 121)
- Podopatření I.1.1.2 Spolupráce při vývoji nových produktů, postupů a technologií (resp. inovací) v zemědělství (kód 124)

4.2.1.1 Podopatření I.1.1.1 Modernizace zemědělských podniků (kód 121)

Dotace v rámci tohoto podopatření jsou zaměřeny na investice, které zlepšují celkovou výkonnost zemědělského podniku za účelem zvýšení jeho konkurenceschopnosti, konkrétně na investice do zemědělských staveb a technologií (rekonstrukce a výstavba nových staveb) včetně nezbytných manipulačních ploch pro živočišnou a rostlinnou výrobu. V rámci podopatření je dále možné realizovat projekty zaměřené na využití a zpracování biomasy pro vlastní potřebu.

Tabulka 3: Podopatření I.1.1.1 Modernizace zemědělských podniků (kód 121) - přehled plnění indikátorů v roce 2015²⁷ a kumulativně

kód opatření	indikátor	cílová hodnota	dosažený stav za rok 2015	dosažený stav kumulativně	míra plnění
121	O11 - Počet podniků, které obdržely investiční podporu	3 155	1 455	2 493	79 %
	O12 - Celkový objem investic (tis. EUR)	822 374	235 921	1 178 627	150 %

Tabulka 4: Podopatření I.1.1.1 Modernizace zemědělských podniků (kód 121) - přehled čerpání finančních prostředků k 31. 12. 2015

kód opatření	alokace na opatření (tis. EUR)	kumulativní platby (tis. EUR)	míra plnění
121	363 731	366 631	101 %

Přehled administrace podopatření v roce 2015

V roce 2015 byl vyhlášen příjem nových žádostí o dotaci pro podopatření I.1.1.1 Modernizace zemědělských podniků v termínu 26. 1. - 9. 2. 2015 v rámci 22. kola.

Zaregistrováno bylo celkem 1 057 žádostí o dotaci v celkové částce 845 mil. Kč (30 499 tis. EUR). Projekty byly po vyhodnocení schvalovány SZIF dne 17. 4. 2015, a dále dodatečně ke dni 20. 4. 2015 a ke dni 29. 5. 2015. K 31. 12. 2015 bylo v informačním systému registrováno 1 024 schválených projektů s požadavkem na dotaci v částce 801 mil. Kč (28 916 tis. EUR). Stav počtu proplacených žádostí a veřejné výdaje shrnuje tabulka 5.

Dále probíhala realizace projektů na základě schválených žádostí z předchozích let a administrace žádostí o platbu. Stav proplacených žádostí je zobrazen v tabulce 6.

²⁷ Plánovaný stav ukazatelů vychází z verze PRV schválené dne 15. 12. 2015.

Jak je vidět z tabulky 7, celkové platby v roce 2015 dosáhly částky 2 064 mil. Kč (75 891 tis. EUR) a proplaceno bylo 1 866 projektů (bez dvojího započítání bylo v roce 2015 podpořeno 1 455 zemědělských podniků).

Tabulka 5: Podopatření I.1.1.1 Modernizace zemědělských podniků (kód 121) - přehled administrace v roce 2015 pro Žádosti o dotaci zaregistrované v roce 2015

Opatření I.1.1 Modernizace zemědělských podniků/ podopatření I.1.1.1 Modernizace zemědělských podniků (kód 121)	Celkem	
	Počet žádostí /projektů	Veřejné výdaje (tis. EUR)
Zaregistrované žádosti	2 664	67 916
Zamítnuté nebo neschválené žádosti	1 640	39 001
Schválené žádosti	1 024	28 916
Žádosti ke schválení (v administraci)	0	0
Podepsané Dohody	1 024	28 916
Proplacené žádosti (tj. realizované projekty)	1 022	27 899

Zdroj: IS SZIF

Tabulka 6: Podopatření I.1.1.1 Modernizace zemědělských podniků (kód 121) - přehled administrace v roce 2015 pro Žádosti o dotaci zaregistrované v letech 2011-2014

Opatření I.1.1 Modernizace zemědělských podniků/ podopatření I.1.1.1 Modernizace zemědělských podniků (kód 121)	Celkem	
	Počet žádostí /projektů	Veřejné výdaje (tis. EUR)
Proplacené žádosti (tj. realizované projekty) registrované v roce 2014	631	32 492
Proplacené žádosti (tj. realizované projekty) registrované v roce 2013	207	14 953
Proplacené žádosti (tj. realizované projekty) registrované v roce 2012	0	0
Proplacené žádosti (tj. realizované projekty) registrované v roce 2011	6	547

Zdroj: IS SZIF

Tabulka 7: Podopatření I.1.1.1 Modernizace zemědělských podniků (kód 121) - přehled proplacených žádostí v roce 2015 celkem

Opatření I.1.1 Modernizace zemědělských podniků/ podopatření I.1.1.1 Modernizace zemědělských podniků (kód 121)	Celkem	
	Počet žádostí /projektů	Veřejné výdaje (tis. EUR)
Proplacené žádosti (tj. realizované projekty) celkem v roce 2015	1 866	75 891

Zdroj: IS SZIF

Celkový stav administrace podopatření k 31. 12. 2015 - souhrn a zhodnocení

Tabulka 8: Podopatření I.1.1.1 Modernizace zemědělských podniků (kód 121) - souhrn administrace (kumulativně od 1. 1. 2007 - 31. 12. 2015)

Opatření I.1.1 Modernizace zemědělských podniků/ podopatření I.1.1.1 Modernizace zemědělských podniků (kód 121)	Celkem	
	Počet žádostí /projektů	Veřejné výdaje (tis. EUR)
Zaregistrované žádosti	10 106	712 735
Zamítnuté nebo neschválené žádosti	5 337	364 220
Schválené žádosti	4 769	348 515
Žádosti ke schválení (v administraci)	0	0
Podepsané Dohody	4 769	348 515
Proplacené žádosti (tj. realizované projekty)	4 757	366 631

Zdroj: IS SZIF

V rámci podopatření I.1.1.1 bylo plánováno podpořit 3 155 podniků za období 2007 - 2013 (z toho 215 v rámci nových výzev – bližší vyhodnocení těchto projektů viz kapitola 5.) Cílová hodnota pro celkový objem investic včetně soukromých výdajů žadatele byla stanovena na 822 374 tis. EUR za období.

Realizováno a proplaceno bylo dosud 4 757 projektů, což však při jedinečném započítání představuje pouze 2 493 zemědělských podniků. Vzhledem k vysoké četnosti opakovaných žádostí o dotaci tak ani přes navýšení finančních prostředků v rámci modifikací PRV nebylo dosaženo plánované hodnoty v počtu podpořených podniků. Na druhou stranu celková výše investic pro proplacené projekty značně převýšila plánovaný cíl a činí 1 178 627 tis. EUR. Rozpočet na opatření byl k 31. 12. 2015 vyčerpán do výše 101 %. Proplaceno tedy bylo téměř 9,5 mld. Kč (367 mil. EUR). Porovnání stavu administrace žádostí v jednotlivých letech shrnuje graf. č. 2.

Z monitorovací tabulky indikátorů výstupů je patrné, že přibližně 40 % schválených projektů tvoří projekty z oblasti ekologického zemědělství. Zemědělci, kteří hospodaří ekologicky, se zaměřují většinou na smíšenou rostlinnou a živočišnou výrobu nebo pasoucí se hospodářská zvířata (v tomto sektoru dokonce významně převažují ekologičtí zemědělci nad konvenčně hospodařícími). Smíšená živočišná i rostlinná výroba představuje oblast s největším počtem schválených žádostí o dotaci i pro běžnou produkci. Nejméně dotovaný je sektor vinařství a zahradnictví. Co se druhu investice týče, mírně převažují projekty týkající se výstavby či rekonstrukce budov sloužících pro rostlinnou či živočišnou výrobu nad projekty zaměřenými na pořízení strojů a ostatních investic. Větší podíl podpořených žadatelů tvoří fyzické osoby. Z porovnání typu území, na kterém jsou realizovány schválené projekty, převažují projekty realizované v LFA oblastech.

Z vyhodnocení výsledkového indikátoru nárůst HPH u podniků s dotací vyplacenou v roce 2012, které provedl ÚZEI na základě účetních dat z databáze Albertina (viz kapitola 7.4), je patrný nárůst (Δ HPH 2014 - HPH 2012) o cca 603 mil. Kč. Kumulativně (Δ HPH 2014 - HPH 2008) to znamená nárůst HPH u podpořených podniků o cca 5 450 mil. Kč. Při přepočtu na EUR dosahuje kumulativní nárůst HPH u podpořených podniků hodnoty 199 526 tis. EUR, což značně převyšuje předpokládanou cílovou hodnotu pro tento ukazatel (viz tabulka 4.2.10).



Tabulka 9: Kumulativní nápočet HPH v podopatření I.1.1.1 (tis. Kč)

	Rok výpočtu HPH				
	2012	2013	2014	2015	2016
Změna HPH 2010 – 2008	-385 683	-385 683	-385 683	-385 683	-385 683
Změna HPH 2011 – 2009	x	3 154 449	3 154 449	3 154 449	3 154 449
Změna HPH 2012 – 2010	x	x	1 691 057	1 691 057	1 691 057
Změna HPH 2013 – 2011	x	x	x	387 871	387 871
Změna HPH 2014 – 2012	x	x	x	x	602 715
Kumulativně	-385 683	2 768 766	4 459 823	4 847 694	5 450 409

Zdroj: ÚZEI

Tabulka 10: Výpočet HPH za roky 2012 a 2014 v podopatření I.1.1.1 (tis. Kč)

tis. Kč	2012	2014	Index 2014/2012
HPH opatření I.1.1 (121)	3 559 159	4 161 874	116,9
HPH zemědělství celkem	33 991 400	41 287 200	121,5

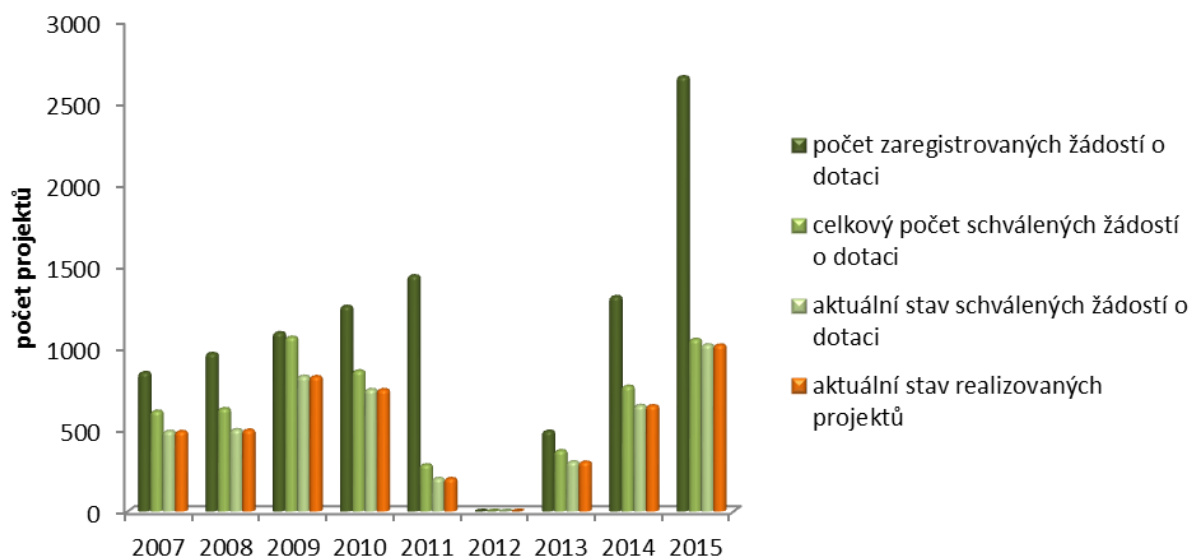
Zdroj: ÚZEI

Tabulka 10 potvrzuje zvýšení HPH mezi roky 2012 a 2014 jak v souboru proplacených žadatelů, tak v celém zemědělství. Dynamika růstu HPH je v souboru žadatelů mírně nižší (nárůst o 16,9 %) než v celém zemědělství (nárůst o 21,5 %). Ekonomické výsledky zemědělských podniků byly příznivě ovlivněny vyšší hodnotou rostlinné a živočišné produkce. V rostlinné výrobě působily příznivě hlavně hektarové výnosy plodin, k růstu hodnoty produkce živočišné výroby přispěla jak vyšší užitkovost hospodářských zvířat, tak příznivý cenový vývoj.

Průběžné hodnocení realizované externím hodnotitelem v roce 2015 zahrnovalo zejména analýzu statistických dat, která byla podpořena výsledky dotazníkového šetření, zpracováním případových studií a kontrafaktuální analýzou. Z odpovědí na evaluační otázky vyplynulo, že realizace projektů související s modernizací zemědělských podniků měla vliv na celé fungování a hospodaření podniků. Došlo ke zlepšení ekonomické výkonnosti společností prostřednictvím lepšího využití produkčních faktorů. Dalšími faktory, jež měly výrazný vliv na zvýšení konkurenceschopnosti a ušetření nákladů podniku byl vyhovující způsob organizace prostoru stájí a dále též mechanizace krmení, vhodné nastýlání, volné ustájení a oddělení zón, které přispělo ke snížení pracovní náročnosti péče o dobytek a vedlo tak ke zvýšení efektivity práce. V neposlední řadě je důležité zmínit i výstavbu a rekonstrukci budov podle současných trendů, což umožnilo úsporu energií a umožnilo příjemcům snížit celkové náklady jejich podniků. Ustájení v nových zateplených a prostorných objektech přispělo k výraznému snížení mortality hospodářských zvířat. Z rozhovorů s příjemci podpory vyplynulo, že prostřednictvím podpor z PRV 2007-2013 byli schopni zlepšit svoji konkurenceschopnost investicemi do rekonstrukce a modernizace manipulačních ploch pro živočišnou a rostlinnou výrobu, což vedlo ke snižování ztrát při skladování.



Graf 1: I.1.1.1 Modernizace zemědělských podniků - porovnání jednotlivých kol příjmu žádostí o dotaci - stav schválených žádostí/realizace projektů k 31. 12. 2015



Zdroj: IS SZIF

Příklad úspěšně realizovaného projektu Zimoviště pro ovce – Abertamy/Pernink

Základní informace o projektu

Registrační číslo: 07/001/1111a/341/000900

Celkové výdaje projektu: 10 017 tis. Kč (362 tis. EUR)

Poskytnutá dotace z PRV: 2 706 tis. Kč (98 tis. EUR)


Charakteristika příjemce:

Horský statek Abertamy s.r.o. využívá v zemědělském areálu Abertamy (k.ú. Pernink) několik objektů pro zemědělskou výrobu. Tento čistě český statek zpracovává vlastní kozí, ovčí a kravské mléko.

Charakteristika projektu:

Při rekonstrukci došlo k využití stávajícího objektu bývalé stáje poničené v roce 2005 při vichřici. Po ukončení veškerých prací vznikl kompletně zrekonstruovaný objekt s novým systémem ustájení a krmení, který odpovídá požadavkům ekologického chovu ovcí. Kapacita ovčína je cca 616 ks ovcí ve volném kotcovém ustájení. Rekonstrukce umožnila na farmě rozvinout další podnikatelské aktivity - dojení ovcí, výrobu sýra a dalších mléčných výrobků v bio kvalitě.

Realizace projektu přispěla k zachování pracovních míst v oblasti s vysokou nezaměstnaností a zároveň zvýšila konkurenceschopnost podniku, který hospodaří ve ztížených horských podmínkách.



4.2.1.2 Podopatření I.1.1.2 Spolupráce při vývoji nových produktů, postupů a technologií (resp. inovací) v zemědělství (kód 124)

Dotace v rámci tohoto podopatření jsou zaměřeny na investice spojené s vývojem a aplikací nových zemědělských produktů, postupů a technologií v rostlinné nebo živočišné výrobě (způsobilé výdaje jsou hrazeny zemědělskému podnikateli, který aplikuje výsledky výzkumu a vývoje ve spolupráci s dalšími subjekty podílejícími se na tomto vývoji nebo výzkumu).

Tabulka 11: Podopatření I.1.1.2 Spolupráce při vývoji nových produktů, postupů a technologií (resp. inovací) v zemědělství (kód 124) - přehled plnění indikátorů v roce 2015 a kumulativně

kód opatření	Indikátor	cílová hodnota	dosažený stav za rok 2015	dosažený stav kumulativně	míra plnění
124	O17 - Počet podpořených iniciativ spolupráce	140	9	13	9 %

Tabulka 12: Podopatření I.1.1.2 Spolupráce při vývoji nových produktů, postupů a technologií (resp. inovací) v zemědělství (kód 124) - přehled čerpání finančních prostředků k 31. 12. 2015

kód opatření	alokace na podopatření (tis. EUR)	kumulativní platby (tis. EUR)	míra plnění
124	3 377	3 375	100 %

Přehled administrace podopatření v roce 2015

V roce 2015 nebyl pro podopatření vyhlášen příjem žádostí o dotaci, pokračovala pouze realizace projektů zaregistrovaných v předchozích letech.

Tabulka 13: Podopatření I.1.1.2 Spolupráce při vývoji nových produktů, postupů a technologií (resp. inovací) v zemědělství (kód 124) - přehled administrace v roce 2015 pro Žádosti o dotaci zaregistrované v letech 2011 - 2013

Opatření I.1.1 Modernizace zemědělských podniků/ Podopatření I.1.1.2 Spolupráce při vývoji nových produktů, postupů a technologií (resp. inovací) v zemědělství (kód 124)	Celkem	
	Počet žádostí /projektů	Veřejné výdaje (tis. EUR)
Proplacené žádosti (tj. realizované projekty) registrované v roce 2013	4	956
Proplacené žádosti (tj. realizované projekty) registrované v roce 2012	4	747
Proplacené žádosti (tj. realizované projekty) registrované v roce 2011	1	53

Zdroj: IS SZIF

Tabulka 14: Podopatření I.1.1.2 Spolupráce při vývoji nových produktů, postupů a technologií (resp. inovací) v zemědělství (kód 124) - přehled vyplacených žádostí v roce 2015 celkem

Opatření I.1.1 Modernizace zemědělských podniků/ podopatření I.1.1.1 Modernizace zemědělských podniků (kód 121)	Celkem	
	Počet žádostí /projektů	Veřejné výdaje (tis. EUR)
Proplacené žádosti (tj. realizované projekty) celkem v roce 2015	9	1 756

Zdroj: IS SZIF

Celkový stav administrace podopatření k 31. 12. 2015 - souhrn a zhodnocení

Tabulka 15: Podopatření I.1.1.2 Spolupráce při vývoji nových produktů, postupů a technologií (resp. inovací) v zemědělství (kód 124) - souhrn administrace (kumulativně od 1. 1. 2007 - 31. 12. 2015)

Opatření I.1.1 Modernizace zemědělských podniků/ podopatření I.1.1.2 Spolupráce při vývoji nových produktů, postupů a technologií (resp. inovací) v zemědělství (kód 124)	Celkem	
	Počet žádostí /projektů	Veřejné výdaje (tis. EUR)
Zaregistrované žádosti	47	17 231
Zamítnuté nebo neschválené žádosti	34	13 539
Schválené žádosti	13	3 375
Podepsané Dohody	13	3 375
Žádosti ke schválení (v administraci)	0	0
Proplacené žádosti / realizované projekty	13	3 375

Zdroj: IS SZIF

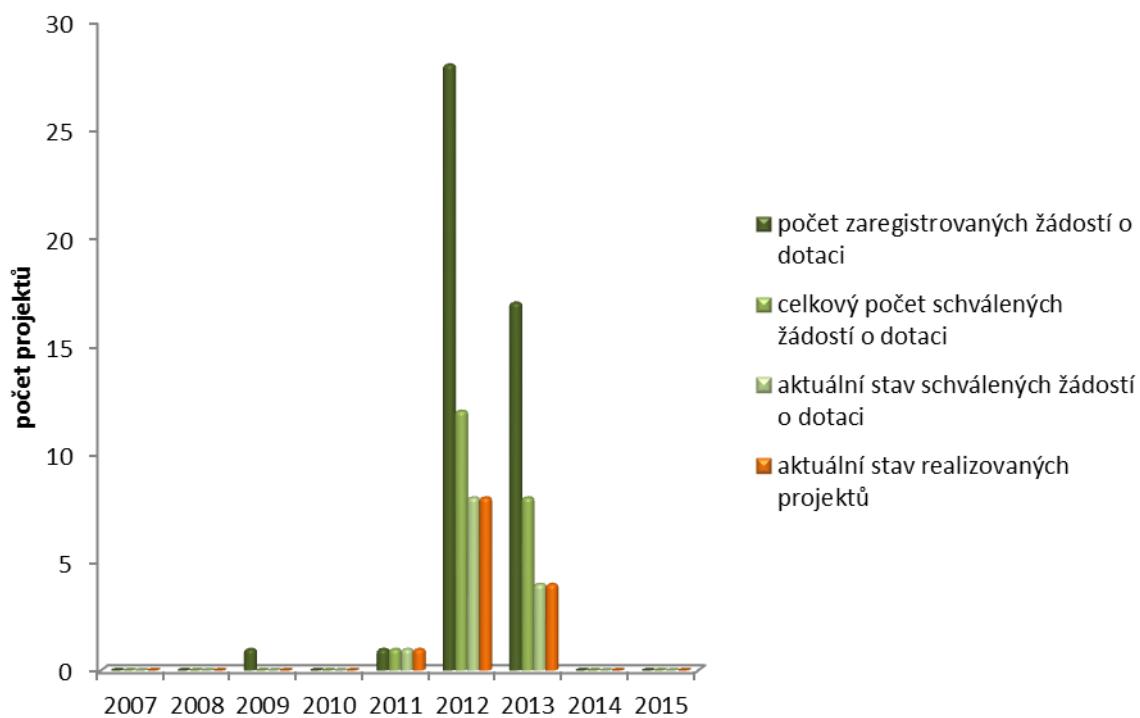
Vzhledem k tomu, že o podporu z podopatření I.1.1.2 Spolupráce při vývoji nových produktů, postupů a technologií (resp. inovací) v zemědělství byl v prvních kolech příjmu žádostí ze strany žadatelů zaznamenán velice nízký zájem (příjem žádostí byl vyhlášen v letech 2009, 2011-2013), byly upraveny v roce 2012 podmínky tak, aby byla zvýšena atraktivita podopatření. Došlo ke zvýšení míry poskytované dotace ze 40 na 50 % výdajů, ze kterých je stanovena dotace. Dále došlo k úpravě finančních limitů pro náklady na spolupráci. Počet přijatých projektů se tímto krokem podařilo navýšit, nicméně vzhledem k tomu, že řada projektů nebyla posouzena jako inovativní, zůstal počet schválených projektů nízký.

Celkem bylo k 31. 12. 2015 schváleno 13 projektů s částkou dotace 102 mil. Kč (3 375 tis. EUR). Všechny projekty již byly zrealizovány. Projekty se týkaly rovnoměrně jak rostlinné, tak živočišné výroby a jejich zaměření bylo velmi pestré od inovativního využití stonků lnu přes progresivní managementy v chovu skotu až po inovace v pěstování rostlin. Mezi spolupracujícími výzkumnými subjekty byly nejvíce zastoupeny univerzity – zejména Mendelova univerzita v Brně, Česká zemědělská univerzita v Praze nebo Vysoká škola chemicko-technologická v Praze a výzkumné ústavy – např. Výzkumný ústav pro chov skotu, Výzkumný ústav živočišné výroby, Výzkumný ústav rostlinné výroby, Výzkumný ústav bramborářský Havlíčkův Brod, Výzkumný a šlechtitelský ústav ovocnářský Holovousy, apod.

Průběžné hodnocení realizované externím hodnotitelem v roce 2015 zahrnovalo zejména analýzu statistických dat a realizaci dotazníkového šetření, zaměřeného na všechny příjemce dotace z podopatření. Dotazníkovým šetřením byly zkoumány zejména vlivy podopatření na konkurenceschopnost příjemců. Z výsledků šetření vyplynulo, že podopatření přispívá ke zvyšování efektivity, modernizaci technologického zázemí a zlepšení jakosti produktů, díky kterým se zvýšila produktivita práce. V rámci projektů došlo k zavádění inovací a zkoušení nových postupů, i k uvedení nových produktů na trh.



Graf 2: I.1.1.2 Spolupráce při vývoji nových produktů, postupů a technologií (resp. inovací) v zemědělství (kód 124) - porovnání jednotlivých kol příjmů žádostí o dotaci - stav schválených žádostí/realizace projektů k 31. 12. 2015



Zdroj: IS SZIF

4.2.2 Opatření I.1.2 Investice do lesů (kód 122, 123, 125)

Opatření sleduje strategický cíl zlepšení konkurenceschopnosti lesnictví, zejména se zaměřuje na podporu rozvoje dynamického podnikání v lesnictví, vyšší výkonnosti lesnických podniků, na restrukturalizaci lesnického sektoru a zlepšení ochrany životního prostředí v lesnictví. Podporované akce by měly řešit problematické oblasti jako nízkou úroveň investic v lesnickém sektoru a zastaralé a technicky nevyhovující vybavení lesnických podniků. Dále podpora napomáhá řešit problémy spojené s nedostatečnou infrastrukturou v lesnictví.

Opatření se skládá ze tří podopatření, kterým přísluší samostatné kódy dle NK (ES) č. 1974/2006:

- I.1.2.1 Lesnická technika (kód 122)
- I.1.2.2 Technické vybavení provozoven (kód 123)
- I.1.2.3 Lesnická infrastruktura (kód 125)

4.2.2.1 Podopatření I.1.2.1 Lesnická technika (kód 122)

Podopatření je zaměřeno na pořízení strojů a zařízení pro hospodaření v lesích a prvotní zpracování dřeva.

Tabulka 16: Podopatření I.1.2.1 Lesnická technika (kód 122) - přehled plnění indikátorů v roce 2015 a kumulativně

kód opatření	Indikátor	cílová hodnota	dosažený stav za rok 2015	dosažený stav kumulativně	míra plnění
122	O13 - Počet podporovaných lesních hospodářství	1 000	188	1 431	143%
	O14 - Celkový objem investic (tis. EUR)	58 000	6 448	79 614	145%

Tabulka 17: Podopatření I.1.2.1 Lesnická technika (kód 122) - přehled čerpání finančních prostředků k 31. 12. 2015

kód opatření	alokace na opatření (tis. EUR)	kumulativní platby (tis. EUR)	míra plnění
122	27 346	26 911	98%

Přehled administrace podopatření v roce 2015

V roce 2015 byl vyhlášen příjem žádostí pro podopatření I.1.2.1 v rámci 22. kola. Zaregistrováno bylo 119 žádostí v celkové výši 57 mil. Kč. Projekty byly po vyhodnocení schvalovány SZIF dne 14. 4. 2015. K 31. 12. 2015 bylo v informačním systému registrováno 92 schválených projektů s požadavkem na dotaci v částce 46 mil. Kč (1 652 tis. EUR). Stav počtu proplacených žádostí a veřejné výdaje shrnuje níže uvedená tabulka.

V průběhu roku 2015 byly dále propláceny realizované projekty registrované v letech 2011-2012. Souhrn uskutečněných plateb a počet proplacených projektů podle jednotlivých let registrace žádosti o dotaci shrnuje tabulka 18 a 19. Celkové platby žadatelům v roce 2015 dosáhly částky 62 mil. Kč (2 296 tis. EUR) a proplaceno bylo 192 projektů.

Tabulka 18: I.1.2.1 Lesnická technika (kód 122) - přehled administrace v roce 2015 pro Žádosti o dotaci zaregistrované v roce 2015

Opatření I.1.2 Investice do lesů /Podopatření I.1.2.1 Lesnická technika (kód 122)	Celkem	
	Počet žádostí /projektů	Veřejné výdaje (tis. EUR)
Zaregistrované žádosti	120	2 089
Zamítnuté nebo neschválené žádosti	28	437
Schválené žádosti	92	1 652
Žádosti ke schválení (v administraci)	0	0
Podepsané Dohody	92	1 652
Proplacené žádosti (tj. realizované projekty)	91	1 588

Zdroj: IS SZIF

Tabulka 19: Podopatření I.1.2.1 Lesnická technika (kód 122) - přehled administrace v roce 2015 pro Žádosti o dotaci zaregistrované v roce 2011-2012

Opatření I.1.2 Investice do lesů /Podopatření I.1.2.1 Lesnická technika (kód 122)	Celkem	
	Počet žádostí /projektů	Veřejné výdaje (tis. EUR)
Proplacené žádosti (tj. realizované projekty) registrované v roce 2012	99	672
Proplacené žádosti (tj. realizované projekty) registrované v roce 2011	2	36

Zdroj: IS SZIF

Tabulka 20: Podopatření I.1.2.1 Lesnická technika (kód 122) - přehled proplacených žádostí v roce 2015 celkem

Opatření I.1.2 Investice do lesů /Podopatření I.1.2.1 Lesnická technika (kód 122)	Celkem	
	Počet žádostí /projektů	Veřejné výdaje (tis. EUR)
Proplacené žádosti (tj. realizované projekty) celkem v roce 2015	192	2 296

Zdroj: IS SZIF

Celkový stav administrace podopatření k 31. 12. 2015 - souhrn a zhodnocení

Tabulka 21: Podopatření I.1.2.1 Lesnická technika (kód 122) - souhrn administrace (kumulativně od 1. 1. 2007 - 31. 12. 2015)

Opatření I.1.2 Investice do lesů /Podopatření I.1.2.1 Lesnická technika (kód 122)	Celkem	
	Počet žádostí /projektů	Veřejné výdaje (tis. EUR)
Zaregistrované žádosti	3 569	50 964
Zamítnuté nebo neschválené žádosti	1 478	24 904
Schválené žádosti	2 091	26 060
Podepsané Dohody	2 091	26 060
Žádosti ke schválení (v administraci)	0	0
Proplacené žádosti (tj. realizované projekty)	2 083	26 911

Zdroj: IS SZIF

V rámci podopatření I.1.2.1 bylo plánováno podpořit 1 000 lesnických podniků za období, cíl pro objem investic byl stanoven ve výši 58 000 tis. EUR. Celkem bylo podpořeno 1 431 subjektů (bez dvojího započítání), které realizovaly 2 083 projektů v celkovém objemu investic 2 040 mil. Kč (79 614 tis. EUR).

Nejvíce projektů realizovaly subjekty hospodařící v nejmenší sledované velikostní kategorii, tj. na výměře do 10 ha. Nejčtenějším typem techniky pořizovaným v této kategorii jsou motorové pily a křovinořezy, a dále návěsy, přívěsy, valníky a vleky. Tyto výdaje převažují i v kategorii 10-50 ha a 50-250 ha, kde je dále velký zájem i o stroje a zařízení na údržbu lesních cest a příkopů. Pro největší velikostní kategorie 250-500 ha a více jsou pak nejžádanější univerzální kolové traktory. Co se týká čerpání rozpočtu, celkem byla proplacena částka dotace cca 690 mil. Kč (26 911 tis. EUR), což činí 98 % alokace. Podopatření bylo realizováno úspěšně s velkým zájmem žadatelů.

Z celkového počtu schválených žádostí tvoří více než dvě třetiny žadatelů soukromí vlastníci lesa (fyzické i právnické osoby) oproti vlastníkům obecních lesů. Při porovnání typu území, na kterém jsou realizovány schválené projekty, mírně převažují oblasti smíšené a ostatní nad oblastmi s přírodním znevýhodněním či jiným omezením v hospodaření (Natura 2000).

Z výpočtů změny výsledkového indikátoru HPH (Δ HPH 2014-2012) je u podpořených podniků zaznamenán pokles hodnoty o cca 38 mil. Kč. Tabulka 23 ukazuje snížení HPH v podopatření I.1.2.1 mezi roky 2012 a 2014 v souboru podpořených žadatelů (pokles o 4 %). V odvětví lesnictví došlo naopak k nárůstu HPH o 7,9 %. Příčinou odlišného trendu může být nízké zastoupení výběrového souboru v porovnání se základním souborem podpořených žadatelů (19,32 %) a fakt, že podpoření žadatelé nereprezentují strukturu odvětví lesnictví, protože v tomto podopatření žádali ve velké míře malé podniky fyzických osob, jejichž výsledky jsou meziročně relativně málo stabilní. Při přepočtu na EUR dosahuje kumulativní nárůst HPH u podpořených podniků hodnoty 12 637 tis. EUR.

Tabulka 22: Kumulativní nápočet HPH v podopatření I.1.2.1 (tis. Kč)

	Rok výpočtu HPH				
	2012	2013	2014	2015	2016
Změna HPH 2010 – 2008	57 289	57 289	57 289	57 289	57 289
Změna HPH 2011 – 2009	x	66 389	66 389	66 389	66 389
Změna HPH 2012 – 2010	x	x	115 383	115 383	115 383
Změna HPH 2013 – 2011	x	x	x	91 605	91 605
Změna HPH 2014 – 2012	x	x	x	x	-37 843
Kumulativně	57 289	123 678	239 061	330 666	292 823

Zdroj: ÚZEI

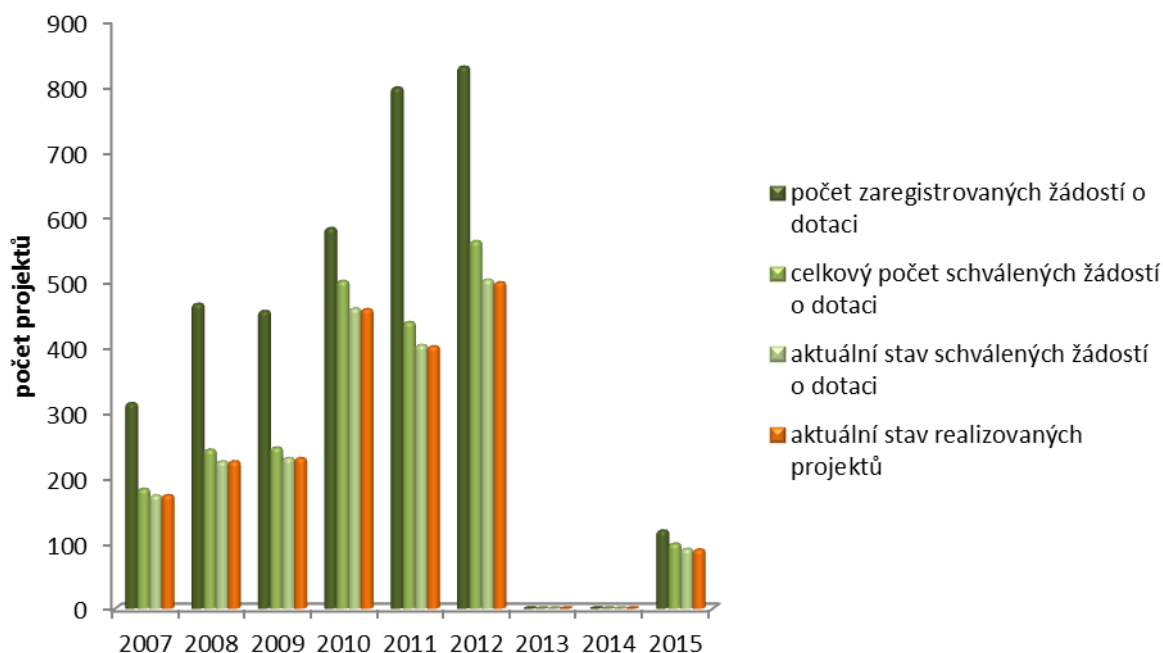
Tabulka 23: Výpočet HPH za roky 2012 a 2014 v podopatření I.1.2.1 (tis. Kč)

tis. Kč	2012	2014	Index 2014/2012
HPH podopatření I.1.2.1	953 078	915 235	96,0
HPH lesnictví celkem	27 908 000	30 115 000	107,9

Zdroj: ÚZEI

Průběžné hodnocení podopatření v roce 2015 bylo zaměřeno na analýzu monitorovacích a statistických dat, která byla doplněna dotazníkovým šetřením zacíleným na příjemce podpory. Z šetření vyplynulo, že díky podpoře u příjemců došlo k zavedení nových technologií/výrobních postupů, ke zlepšení nebo udržení konkurenceschopnosti, zvýšení efektivity a snížení závislosti na externích vstupech a částečně se i zlepšil přístup na nové trhy. Nákup nové techniky měl u řady příjemců za následek i vytvoření nových pracovních míst. Velmi pozitivní vliv mělo podopatření i na omlazení strojového parku, a tudíž bylo pozitivně ovlivněno životní prostředí, neboť zakoupená technika k němu byla šetrnější.

Graf 3: I.1.2.1 Lesnická technika - porovnání jednotlivých kol příjmů žádostí o dotaci - stav schválených žádostí/realizace projektů k 31. 12. 2015



Zdroj: IS SZIF

4.2.2.2 Podopatření I.1.2.2 Technické vybavení provozoven (kód 123)

Toto podopatření je zaměřeno na pořízení a modernizace technologií (včetně nehmotných investic), které umožní zpracování a využití zůstatkové biomasy pro energetické a jiné účely. Dále je podporováno vybudování a modernizace malokapacitních venkovských provozů, které budou produkovat výrobky s větším podílem přidané hodnoty (včetně nehmotných investic).

Tabulka 24: Podopatření I.1.2.2 Technické vybavení provozoven (kód 123) - přehled plnění indikátorů v roce 2015 a kumulativně

kód opatření	Indikátor	cílová hodnota	dosažený stav za rok 2015	dosažený stav kumulativně	míra plnění
123	O15 - Počet podporovaných podniků	167	30	158	95%
	O16 - Celkový objem investic (tis. EUR)	23 000	4 760	21 579	94%

Tabulka 25: Podopatření I.1.2.2 Technické vybavení provozoven (kód 123) - přehled čerpání finančních prostředků k 31. 12. 2015

kód opatření	alokace na opatření (tis. EUR)	kumulativní platby (tis. EUR)	míra plnění
123	8 586	8 160	95%

Přehled administrace podopatření v roce 2015

V roce 2015 neproběhl nový příjem žádostí. Propláceny byly projekty zaregistrované v letech 2011-2012. Výdaje u uskutečněných plateb a počet proplacených projektů shrnuje tabulka 26. Celkové platby v roce 2015 dosáhly částky 54 mil. Kč (1 982 tis. EUR) a proplaceno bylo 30 projektů.

Tabulka 26: Podopatření I.1.2.2 Technické vybavení provozoven (kód 123) - přehled administrace v roce 2015 pro Žádosti o dotaci zaregistrované v roce 2011-2012

Opatření I.1.2 Investice do lesů /Podopatření I.1.2.2 Technické vybavení provozoven (kód 123)	Celkem	
	Počet žádostí /projektů	Veřejné výdaje (tis. EUR)
Proplacené žádosti (tj. realizované projekty) registrované v roce 2012	28	1 789
Proplacené žádosti (tj. realizované projekty) registrované v roce 2011	2	194

Zdroj: IS SZIF

Tabulka 27: Podopatření I.1.2.2 Technické vybavení provozoven (kód 123) - přehled proplacených žádostí v roce 2015 celkem

Opatření I.1.2 Investice do lesů /Podopatření I.1.2.2 Technické vybavení provozoven (kód 123)	Celkem	
	Počet žádostí /projektů	Veřejné výdaje (tis. EUR)
Proplacené žádosti (tj. realizované projekty) celkem v roce 2015	30	1 982

Zdroj: IS SZIF

Celkový stav administrace podopatření k 31. 12. 2015 - souhrn a zhodnocení

Tabulka 28: Podopatření I.1.2.2 Technické vybavení provozoven (kód 123) - souhrn administrace (kumulativně od 1. 1. 2007 - 31. 12. 2015)

Opatření I.1.2 Investice do lesů /Podopatření I.1.2.2 Technické vybavení provozoven (kód 123)	Celkem	
	Počet žádostí /projektů	Veřejné výdaje (tis. EUR)
Zaregistrované žádosti	523	27 088
Zamítnuté nebo neschválené žádosti	342	18 669
Schválené žádosti	181	8 419
Podepsané Dohody	181	8 419
Žádosti ke schválení (v administraci)	0	0
Proplacené žádosti (tj. realizované projekty)	179	8 160

Zdroj: IS SZIF

V rámci podopatření I.1.2.2 bylo plánováno podpořit celkem 167 podniků s celkovou výší investic 23 000 tis. EUR. Celkem bylo podpořeno 158 podniků, které realizovaly 179 projektů v celkové výši investice 566 mil. Kč (21 579 tis. EUR). Proplacena byla dotace ve výši 214 mil. Kč (8 160 tis. EUR).

Průběžné hodnocení podopatření v roce 2015 bylo zaměřeno na analýzu monitorovacích a statistických dat, která byla doplněna dotazníkovým šetřením zacíleným na příjemce podpory. Ze závěrů dotazníkového šetření vyplývá, že všichni příjemci zaznamenávají bezprostřední pozitivní efekt investice na konkurenceschopnost svých podniků, která je zvyšována, mimo jiné, také nárůstem kvality produkce a její diverzifikací. Významnější je ovšem dopad investic v podobě výrazného zvýšení efektivity produkce a jejich objemů. Podpora tak umožňuje podnikům udržet se na trhu a mírně posilovat svou pozici v situaci, kdy dochází k dramatickému poklesu cen výstupů jejich produkce při setrvalé (nebo dokonce mírně rostoucí) hladině cen vstupů. Podopatření přispělo i k zavedení nových technologií/výrobních postupů, a rovněž k zavádění inovativních produktů. Velmi pozitivní vliv mělo podopatření i na snížení spotřeby energie.

Z výpočtů změny výsledkového indikátoru HPH (Δ HPH 2014-2012) je patrné, že HPH v souboru žadatelů vzrostla o 22 mil. Kč. Kumulativní nápočet HPH v podopatření I.1.2.2 Technické vybavení provozoven je zobrazen v tabulce 29.

Tabulka 29: Kumulativní nápočet HPH v opatření I.1.2.2 (tis. Kč)

	Rok výpočtu HPH				
	2012	2013	2014	2015	2016
Změna HPH 2010 – 2008	7 842	7 842	7 842	7 842	7 842
Změna HPH 2011 – 2009	x	5 401	5 401	5 401	5 401
Změna HPH 2012 – 2010	x	x	5 608	5 608	5 608
Změna HPH 2013 – 2011	x	x	x	-1 547	-1 547
Změna HPH 2014 – 2012	x	x	x	x	22 482
Kumulativně	7 842	13 243	18 851	17 305	39 787

Zdroj: ÚZEI

Při přepočtu na EUR dosahuje kumulativní nárůst HPH u podpořených podniků hodnoty 1 364 tis. EUR.

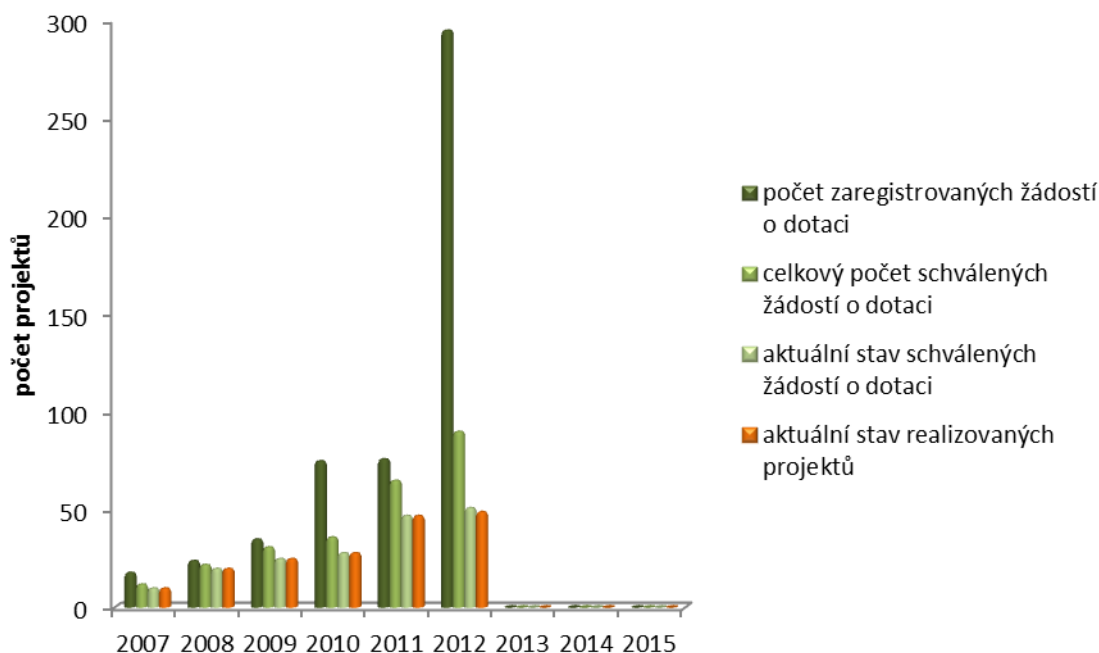
Dynamika růstu HPH mezi rokem 2012- 2014 je v souboru žadatelů výrazně vyšší (nárůst o 69,4 %) než v celém lesnictví (nárůst o 7,9 %), což ukazuje příznivý vliv podpor z PRV na ekonomickou situaci podpořených podniků

Tabulka 30: Výpočet HPH za roky 2012 a 2014 v podopatření I.1.2.2 (tis. Kč)

tis. Kč	2012	2014	Index 2014/2012
HPH podopatření I.1.2.2	32 415	54 897	169,4
HPH lesnictví celkem	27 908 000	30 115 000	107,9

Zdroj: ÚZEI

Graf 4: I.1.2.2 Technické vybavení provozoven - porovnání jednotlivých kol příjmů žádostí o dotaci - stav schválených žádostí/realizace projektů k 31. 12. 2015



Zdroj: IS SZIF

4.2.2.3 Podopatření I.1.2.3 Lesnická infrastruktura (kód 125)

Podpora v rámci podopatření je zaměřena na výstavbu, modernizaci, rekonstrukci a celkové opravy lesních cest, včetně souvisejících objektů. Rovněž jsou podporovány investice do zařízení upravujících vodní režim v lesích, včetně souvisejících objektů a ostatních infrastrukturních objektů a zařízení sloužících lesnímu hospodářství.

Tabulka 31: Podopatření I.1.2.3 Lesnická infrastruktura (kód 125) - přehled plnění indikátorů v roce 2015 a kumulativně

kód opatření	Indikátor	cílová hodnota	dosažený stav za rok 2015	dosažený stav kumulativně	míra plnění
125	O18 - Počet podporovaných operací	450	41	497	110%
	O19 - Celkový objem investic (tis. EUR)	52 000	3 343	69 683	134%

Tabulka 32: Podopatření I.1.2.3 Lesnická infrastruktura (kód 125) - přehled čerpání finančních prostředků k 31. 12. 2015

kód opatření	alokace na opatření (tis. EUR)	kumulativní platby (tis. EUR)	míra plnění
125	39 656	39 586	100%

Přehled administrace podopatření v roce 2015

V roce 2015 neproběhl nový příjem žádostí. Propláceny byly projekty zaregistrované v letech 2011-2012. Z projektů zaregistrovaných v roce 2012 bylo propláceno 39 projektů s dotací 41 mil. Kč (1 491 tis. EUR). Z projektů zaregistrovaných v roce 2011 byly propláceny 2 projekty s dotací 4 mil. Kč (139 tis. EUR). Celkové platby v roce 2015 dosáhly částky 45 mil. Kč (1 629 tis. EUR) a propláceno bylo 41 projektů.

Tabulka 33: Podopatření I.1.2.3 Lesnická infrastruktura (kód 125) - přehled administrace v roce 2015 pro Žádosti o dotaci zaregistrované v roce 2011-2012

Opatření I.1.2 Investice do lesů /Podopatření I.1.2.3 Lesnická infrastruktura (kód 125)	Celkem	
	Počet žádostí /projektů	Veřejné výdaje (tis. EUR)
Proplacené žádosti (tj. realizované projekty) registrované v roce 2012	39	1 491
Proplacené žádosti (tj. realizované projekty) registrované v roce 2011	2	139

Zdroj: IS SZIF

Tabulka 34: Podopatření I.1.2.3 Lesnická infrastruktura (kód 125) - přehled proplacených žádostí v roce 2015 celkem

Opatření I.1.2 Investice do lesů /Podopatření I.1.2.3 Lesnická infrastruktura (kód 125)	Celkem	
	Počet žádostí /projektů	Veřejné výdaje (tis. EUR)
Proplacené žádosti (tj. realizované projekty) celkem v roce 2015	41	1 629

Zdroj: IS SZIF

Celkový stav administrace podopatření k 31. 12. 2015 - souhrn a zhodnocení

Tabulka 35: Podopatření I.1.2.3 Lesnická infrastruktura (kód 125) - souhrn administrace (kumulativně od 1. 1. 2007 - 31. 12. 2015)

Opatření I.1.2 Investice do lesů /Podopatření I.1.2.3 Lesnická infrastruktura (kód 125)	Celkem	
	Počet žádostí /projektů	Veřejné výdaje (tis. EUR)
Zaregistrované žádosti	1 262	106 547
Zamítnuté nebo neschválené žádosti	764	67 794
Schválené žádosti	498	38 754
Podepsané Dohody	498	38 754
Žádosti ke schválení (v administraci)	0	0
Proplacené žádosti (tj. realizované projekty)	497	39 586

Zdroj: IS SZIF

V rámci podopatření I.1.2.3 bylo plánováno podpořit 450 projektů s výší investic 52 000 tis. EUR za období. Celkem bylo k 31. 12. 2015 realizováno a proplaceno 497 projektů v částce 1 022 mil. Kč (39 586 tis. EUR), což představuje 100 % alokace. Celkové investice vyvolané dotací činily 1 800 mil. Kč (69 683 tis. EUR).

Předkladateli projektů jsou převážně obce, svazky obcí či společnosti spravující obecní lesy. Převážná část realizovaných projektů je zaměřena na rekonstrukce či budování lesních cest, pouze cca 11 % realizovaných projektů se týká retenčních nádrží. Díky podpoře bylo dosud rekonstruováno cca 760 km lesních cest (průměrně cca 1,5 km v rámci jednoho projektu).

Průběžné hodnocení podopatření v roce 2015 bylo zaměřeno na analýzu monitorovacích a statistických dat, která byla doplněna dotazníkovým šetřením zacíleným na příjemce podpory. Ze závěrů dotazníkového šetření vyplývá, že podopatření mělo velmi pozitivní vliv na přístup k lesním pozemkům a ke snížení nákladů na přibližování a odvoz dřeva. Poměrně významné účinky podopatření byly zjištěny i u vlivu projektu k ochraně půdy, vody a úpravě vodního režimu. Rekonstrukce lesních cest má rovněž významný potenciál k podpoře cestovního ruchu a zpřístupnění nových lokalit pro turistiku.

Co se týká výsledků zjištění u nárůstu HPH u podpořených podniků, tak rozdíl HPH mezi lety 2014 a 2012 dosáhl 83 mil. Kč. Kumulativní nárůst HPH po přepočtu na EUR tak dosáhl hodnoty 11 910 tis. EUR.

Tabulka 36: Kumulativní nápočet HPH v opatření I.1.2.3 (tis. Kč)

	Rok výpočtu HPH				
	2012	2013	2014	2015	2016
Změna HPH 2010 – 2008	54 791	54 791	54 791	54 791	54 791
Změna HPH 2011 – 2009	x	51 552	51 552	51 552	51 552
Změna HPH 2012 – 2010	x	x	122 264	122 264	122 264
Změna HPH 2013 – 2011	x	x	x	8 940	8 940
Změna HPH 2014 – 2012	x	x	x	x	83 100
Kumulativně	54 791	106 343	228 607	237 548	320 648

Zdroj: ÚZEI

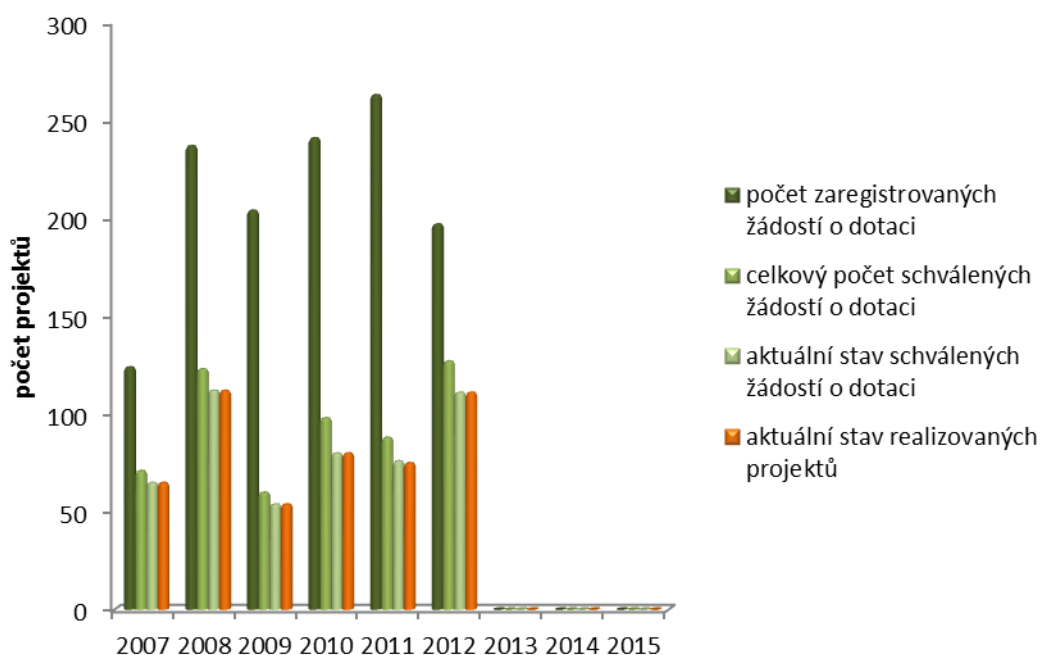
Tabulka 37: Výpočet HPH za roky 2012 a 2014 v podopatření I.1.2.3 (tis. Kč)

tis. Kč	2012	2014	Index 2014/2012
HPH podopatření I.1.2.3	293 342	376 442	128,3
HPH lesnictví celkem	27 908 000	30 115 000	107,9

Zdroj: ÚZEI

Tabulka 37 potvrzuje zvýšení HPH mezi roky 2012 a 2014 jak v souboru proplacených žadatelů, tak v celém lesnictví. Dynamika růstu HPH je v souboru žadatelů vyšší (nárůst o 28,3 %) než v celém lesnictví (nárůst o 7,9 %), což poukazuje na příznivý vliv investičních podpor.

Graf 5: I.1.2.3 Lesnická infrastruktura - porovnání jednotlivých kol příjmů žádostí o dotaci - stav schválených žádostí/realizace projektů k 31. 12. 2015



Zdroj: IS SZIF

Příklad úspěšně realizovaného projektu v rámci opatření I.1.2 Investice do lesů

Pořízení technického vybavení provozovny

Základní informace o projektu

Registrační číslo: 08/005/1122a/120/003838

Celkové výdaje projektu: 2 166 tis. Kč (78 tis. EUR)

Poskytnutá dotace z PRV: 637 tis. Kč (23 tis. EUR)

Charakteristika projektu



Žadatel Karel Kloud, jako podnikatel v lesní výrobě, vytěženou kulatinu prodával nebo byl nucen požezat na požadované sortimenty na vzdálené pile. Pořízením pásové pily z PRV dostal možnost vytěženou kulatinu zpracovat přímo v místě své provozovny. Tento krok přispěl k efektivitě ve zpracování dřevní hmoty a k úsporám především v oblasti přepravních nákladů. Realizace tohoto projektu vyvolala potřebu vybudování haly pro uskladňování řeziva, přířezů pro výrobu palet apod.

4.2.3 Opatření I.1.3 Přidávání hodnoty zemědělským a potravinářským produktům (kód 123, 124)

Opatření má za cíl zlepšení konkurenceschopnosti zemědělsko-potravinářského odvětví, zejména se zaměřuje na podporu výkonnosti zpracovatelských podniků, dále na rozvoj nových odbytišť pro zemědělské produkty, podporu marketingu zemědělských výrobků a na rozvoj inovací v rámci zemědělsko-potravinářské výroby, a to formou spolupráce se subjekty podílejícími se na výzkumu a vývoji.

Podpora je zaměřena na hmotné a nehmotné investice, které se týkají zpracování, a/nebo uvádění na trh, a/nebo vývoje nových produktů, procesů a technologií vztažených k produktům uvedeným v Příloze I. Smlouvy o fungování EU (s výjimkou produktů rybolovu).

Toto opatření se skládá ze dvou podopatření:

- I.1.3.1 Přidávání hodnoty zemědělským a potravinářským produktům (kód 123)
- I.1.3.2 Spolupráce při vývoji nových produktů, postupů a technologií (resp. inovací) v potravinářství (kód 124)

4.2.3.1 Podopatření I.1.3.1 Přidávání hodnoty zemědělským a potravinářským produktům (kód 123)

Dotace je zaměřena na podporu výkonnosti zpracovatelských podniků, na rozvoj nových odbytišť pro zemědělské produkty, podporu marketingu zemědělských výrobků, zlepšování kvality výrobků a podporu vývoje aplikace nových produktů, postupů a technologií.

Tabulka 38: Podopatření I.1.3.1 Přidávání hodnoty zemědělským a potravinářským produktům (kód 123) - přehled plnění indikátorů v roce 2015 a kumulativně

kód opatření	Indikátor	cílová hodnota	dosažený stav za rok 2015	dosažený stav kumulativně	míra plnění
123	O15 - Počet podporovaných podniků	750	279	622	83%
	O16 - Celkový objem investic (tis. EUR)	220 316	55 418	308 815	140%

Tabulka 39: Podopatření I.1.3.1 Přidávání hodnoty zemědělským a potravinářským produktům (kód 123) - přehled čerpání finančních prostředků k 31. 12. 2015

kód opatření	alokace na opatření (tis. EUR)	kumulativní platby (tis. EUR)	míra plnění
123	108 670	106 784	98%

Přehled administrace podopatření v roce 2015

V roce 2015 byl vyhlášen příjem žádostí pro podopatření I.1.3.1 v rámci 22. kola. Zaregistrováno bylo 228 žádostí v celkové výši 246 mil. Kč (8 883 tis. EUR). Po vyhodnocení bylo dne 15. 4. 2015 schváleno 176 projektů v celkové výši 200 mil. Kč (7 222 tis. EUR). Dodatečně dne 20. 4. 2015 bylo schváleno dalších 7 projektů v částce cca 5 mil. Kč (169 tis. EUR). V rámci 22. kola bylo tedy celkem schváleno 183 projektů v celkové částce 205 mil. Kč (7 402 tis. EUR). K 31. 12. 2015 pak bylo v informačním systému evidováno 168 projektů v celkové částce 157 mil. Kč (5 787 tis. EUR).

Dále probíhala realizace projektů na základě schválených žádostí z předchozích let a administrace žádostí o platbu. Stav proplacených žádostí je zobrazen v tabulce 35.

Celkem bylo v roce 2015 realizováno 323 projektů a proplaceno 527 mil. Kč (19 383 tis. EUR).

Tabulka 40: Podopatření I.1.3.1 Přidávání hodnoty zemědělským a potravinářským produktům (kód 123) - přehled administrace v roce 2015 pro Žádosti o dotaci zaregistrované v roce 2015

Opatření I.1.3 Přidávání hodnoty zemědělským a potravinářským produktům /Podopatření I.1.3.1 Přidávání hodnoty zemědělským a potravinářským produktům (kód 123)	Celkem	
	Počet žádostí /projektů	Veřejné výdaje (tis. EUR)
Zaregistrované žádosti	228	8 175
Zamítnuté žádosti	60	1 768
Schválené žádosti	168	6 407
Žádosti ke schválení	0	0
Podepsané dohody	168	6 407
Proplacené (tj. realizované projekty)	165	5 787

Zdroj: IS SZIF

Tabulka 41: Podopatření I.1.3.1 Přidávání hodnoty zemědělským a potravinářským produktům (kód 123) - přehled administrace v roce 2015 pro Žádosti o dotaci zaregistrované v letech 2010 - 2013

Opatření I.1.3 Přidávání hodnoty zemědělským a potravinářským produktům /Podopatření I.1.3.1 Přidávání hodnoty zemědělským a potravinářským produktům (kód 123)	Celkem	
	Počet žádostí /projektů	Veřejné výdaje (tis. EUR)
Proplacené (tj. realizované projekty) registrované v roce 2013	155	12 842
Proplacené (tj. realizované projekty) registrované v roce 2011	2	502
Proplacené (tj. realizované projekty) registrované v roce 2010	1	251

Zdroj: IS SZIF

Tabulka 42: Podopatření I.1.3.1 Přidávání hodnoty zemědělským a potravinářským produktům (kód 123) - přehled proplacených žádostí v roce 2015 celkem

Opatření I.1.3 Přidávání hodnoty zemědělským a potravinářským produktům /Podopatření I.1.3.1 Přidávání hodnoty zemědělským a potravinářským produktům (kód 123)	Celkem	
	Počet žádostí /projektů	Veřejné výdaje (tis. EUR)
Proplacené žádosti (tj. realizované projekty) v roce 2015 celkem	323	19 383

Zdroj: IS SZIF

Celkový stav administrace podopatření k 31. 12. 2015 - souhrn a zhodnocení

Tabulka 43: Podopatření I.1.3.1 Přidávání hodnoty zemědělským a potravinářským produktům (kód 123) - souhrn administrace (kumulativně od 1. 1. 2007 - 31. 12. 2015)

Opatření I.1.3 Přidávání hodnoty zemědělským a potravinářským produktům /Podopatření I.1.3.1 Přidávání hodnoty zemědělským a potravinářským produktům (kód 123)	Celkem	
	Počet žádostí /projektů	Veřejné výdaje (tis. EUR)
Zaregistrované žádosti	2 077	215 208
Zamítnuté nebo neschválené žádosti	1 000	109 931
Schválené projekty	1 077	105 277
Podepsané Dohody	1 077	105 277
Žádosti ke schválení (v administraci)	0	0
Proplacené (tj. realizované projekty)	1 069	106 784

Zdroj: IS SZIF

V rámci podopatření I.1.3.1 bylo plánováno podpořit 750 podniků (včetně 50 v rámci nových výzev Health Check) za období, odhadovaná výše celkových investic činila 220 316 tis. EUR za období. Opatření bylo realizováno úspěšně, celkem bylo za dotaci cca 2 765 mil. Kč (107 mil. EUR), realizováno 1 069 projektů s celkovou výší investic 7 991 mil. Kč (55 418 tis. EUR), vyčerpáno tedy bylo 98 % alokace podopatření. Vzhledem k vícečetné realizaci projektů stejnými podniky (více než třetina podniků, kterým byla schválena podpora, předložila více než jeden projekt) bylo podpořeno pouze 622 jednotlivých podniků. Plánovaný cíl - podpořit 750 podniků – tedy nebyl dosažen, nicméně celková výše investic vyvolaná dotací významně předčila očekávání.

Při porovnání údajů z monitorovacích tabulek k podopatření je patrné, že v počtu předložených žádostí převažují žádosti potravinářských podniků nad zemědělskými podniky. V případě žadatelů - zemědělských podniků - pak převažuje zaměření na vinařství, a dále pak na polní plodiny a produkci mléka.

Průběžné hodnocení podopatření v roce 2015 bylo zaměřeno na analýzu monitorovacích a statistických dat, která byla doplněna dotazníkovým šetřením zacíleným na příjemce podpory. Ze závěrů dotazníkového šetření vyplývá, že příjemci podpory byli schopni vybavit svá pracoviště novými technologiemi a stroji, což mělo za následek zavedení spolehlivějších výrobních postupů, které přispěly ke zvýšení produktivity práce. Stávající vybavení a neefektivní využití prostoru neumožňovalo malým a středním podnikatelům naplno využít podnikatelský i tržní potenciál. Prostřednictvím nákupu moderních přístrojů došlo k lepší organizaci prostoru, uvolnění skladovacích kapacit, zvýšení rozmanitosti a přidané hodnoty portfolia. Výše uvedené pozitivní účinky vedly alespoň k částečnému zvýšení přidané hodnoty podniku, zvýšení efektivity výroby a produktivity práce, což vedlo k celkovému zlepšení dlouhodobé konkurenceschopnosti vybraného vzorku zkoumaných podniků. Opatření rovněž výrazně přispělo k zavádění inovativních produktů.

Téměř 30 % respondentů uvedlo v dotazníkovém šetření, že nákup nové techniky měl za následek vytvoření nových pracovních míst. Velmi pozitivní vliv mělo opatření na snížení ztrát při skladování, spotřeby energie i snížení spotřeby vody.

Co se týká změny HPH u podpořených podniků, tak samostatně byla sledována u podniků změna HPH jednak za zemědělské odvětví a dále za potravinářské odvětví.

Tabulka 44 obsahuje hodnoty zemědělské HPH v rámci podopatření I.1.3.1 (zemědělské podniky) v letech 2012 a 2014. Hodnoty jsou srovnány s HPH zemědělství obsaženou v Souhrnném zemědělském účtu. Hodnoty ukazují zvýšení HPH mezi roky 2012 a 2014 jak v souboru proplacených žadatelů, tak v celém zemědělství. Dynamika růstu HPH je v souboru žadatelů nižší (nárůst o 10,2 %) než v celém zemědělství (nárůst o 21,5 %). Ekonomické výsledky zemědělských podniků byly příznivě ovlivněny vyšší hodnotou rostlinné a živočišné produkce. V rostlinné výrobě působily příznivě hlavně hektarové výnosy plodin, k růstu hodnoty produkce živočišné výroby přispěla jak vyšší užitkovost hospodářských zvířat, tak příznivý cenový vývoj. Kumulativní nápočet HPH zemědělského odvětví v podopatření I.1.3.1 uvádí tabulka 45.

Tabulka 44: Výpočet HPH za roky 2012 a 2014 v podopatření I.1.3.1 (tis. Kč)

tis. Kč	2012	2014	Index 2014/2012
HPH podopatření I.1.3.1 zemědělství	481 064	529 997	110,2
HPH zemědělství celkem	33 991 400	41 287 200	121,5

Zdroj: ÚZEI

Tabulka 45: Kumulativní nápočet HPH za zemědělské odvětví v podopatření I.1.3.1 (tis. Kč)

	Rok výpočtu HPH				
	2012	2013	2014	2015	2016
Změna HPH 2010 – 2008	4 398	4 398	4 398	4 398	4 398
Změna HPH 2011 – 2009	x	147 804	147 804	147 804	147 804
Změna HPH 2012 – 2010	x	x	46 252	46 252	46 252
Změna HPH 2013 – 2011	x	x	x	46 479	46 479
Změna HPH 2014 – 2012	x	x	x	x	48 932
Kumulativně	4 398	152 202	198 454	244 933	293 866

Zdroj: ÚZEI

Tabulka 46 ukazuje zvýšení HPH mezi roky 2012 a 2014 jak v souboru proplacených žadatelů, tak v celém potravinářském průmyslu. Dynamika změny HPH je v souboru žadatelů vyšší (nárůst o 33,9 %) než v celém potravinářském průmyslu (nárůst o 10,7 %). Je tak patrný příznivý vliv investičních podpor do modernizace zpracování zemědělských surovin. Kumulativní nápočet HPH potravinářského odvětví v podopatření I.1.3.1 je vyjádřen v následující tabulce 47.

Tabulka 46: Výpočet HPH za roky 2012 a 2014 v podopatření I.1.3.1 (tis. Kč)

tis. Kč	2012	2014	Index 2014/2012
HPH podopatření I.1.3.1 potravinářství	1 673 522	2 241 199	133,9
HPH potravinářství celkem	51 132 000	56 589 000	110,7

Zdroj: ÚZEI

Poznámka: HPH potravinářství celkem je vypočtena z databáze ročních národních účtů - časové řady ukazatelů účtů výroby a tvorby důchodů, tabulka TB0001B1Ga Hrubá přidaná hodnota (běžné ceny), CZ-NACE 10 Výroba potravinářských výrobků..

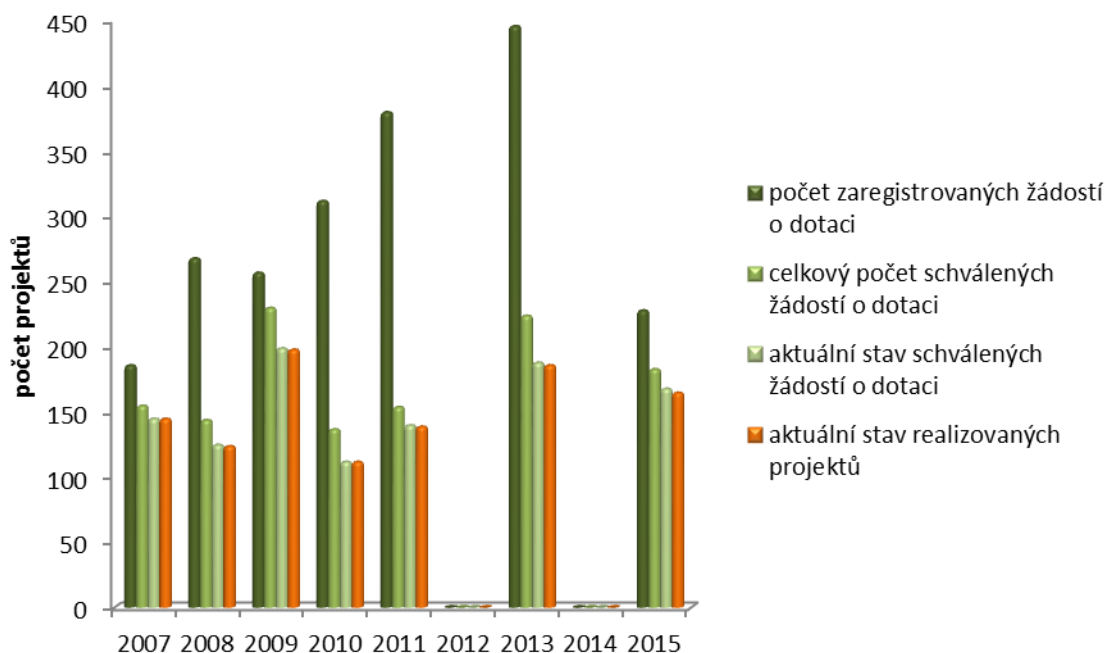
Tabulka 47: Kumulativní nápočet HPH za potravinářské odvětví v podopatření I.1.3.1 (tis. Kč)

	Rok výpočtu HPH				
	2012	2013	2014	2015	2016
Změna HPH 2010 – 2008	87 666	87 666	87 666	87 666	87 666
Změna HPH 2011 – 2009	x	-191 324	-191 324	-191 324	-191 324
Změna HPH 2012 – 2010	x	x	-22 358	-22 358	-22 358
Změna HPH 2013 – 2011	x	x	x	198 627	198 627
Změna HPH 2014 – 2012	x	x	x	x	567 677
Kumulativně	87 666	-103 658	-126 016	72 611	640 288

Zdroj: ÚZEI

Kumulativní nárůst HPH po přepočtu na EUR tak dosáhl hodnoty 9 859 tis. EUR v zemědělském odvětví a 21 570 tis. EUR v odvětví výroby potravinářských výrobků a nápojů.

Graf 6: I.1.3.1 Přidávání hodnoty zemědělským a potravinářským produktům - porovnání jednotlivých kol příjmů žádostí o dotaci - stav schválených žádostí/realizace projektů k 31. 12. 2015



Zdroj: IS SZIF

Příklad úspěšně realizovaného projektu

Technologický rozvoj firmy Váhala a spol.

Základní informace o projektu

Registrační číslo: 10/010/11310/671/002479

Celkové výdaje projektu: 10 920 tis. Kč (394 tis. EUR)

Poskytnutá dotace z PRV: 4 000 tis. Kč (144 tis. EUR)

Charakteristika příjemce

Firma Váhala a spol. s r.o. je firmou s dlouholetou historií, vyrábí nejen uzenářské výrobky, ale i výrobky studené kuchyně. Původně vznikla již v roce 1933, ale později byla obnovena v roce 1991. Firma se snaží o neustálý rozvoj, např. v roce 1998 byla uvedena do provozu nová výrobní s technologiemi.

Charakteristika projektu

V roce 2010 společnost pořídila vakuovou narážečku s vakuovým trychtýřem, nastřikovačku a dvojsponovou klipsovačku. Tyto technologie slouží ve výrobě pro plnění střev na klobásy v pravidelných dávkách, jejich oddělování a ukončování a k urychlení procesu lákování masa. Přínosem realizovaného projektu bylo mimo jiné i zvýšení kvality výrobků firmy, což následně přispělo k získání ocenění kvality KLASA, Regionální potravina Olomouckého kraje 2012 a Zlatá Salima 2014.



4.2.3.2 Podopatření I.1.3.2 Spolupráce při vývoji nových produktů, postupů a technologií (resp. inovací) v potravinářství (kód 124)

Podopatření I.1.3.2 je zaměřeno na rozvoj inovací v rámci zemědělsko-potravinářské výroby formou spolupráce se subjekty podílejícími se na výzkumu a vývoji (včetně středních odborných škol). Pod inovací se rozumí vytvoření a zavedení nové technologie, nového výrobního postupu či výrobku. Dále také zlepšení stávající technologie výroby nebo produktu, které vede ke zvýšení efektivity výroby (nikoliv jen z hlediska produkovaného množství), zvýšení konkurenceschopnosti, ke snížení rizika porušení bezpečnosti a jakosti produktu.

Tabulka 48: Podopatření I.1.3.2 Spolupráce při vývoji nových produktů, postupů a technologií (resp. inovací) v potravinářství (kód 124) - přehled plnění indikátorů v roce 2015 a kumulativně

kód opatření	Indikátor	cílová hodnota	dosažený stav za rok 2015	dosažený stav kumulativně	míra plnění
124	O17 - Počet podpořených iniciativ spolupráce	140	13	55	39 %

Tabulka 49: I.1.3.2 Spolupráce při vývoji nových produktů, postupů a technologií (resp. inovací) v potravinářství (kód 124) - přehled čerpání finančních prostředků k 31. 12. 2015

kód opatření	alokace na opatření (tis. EUR)	kumulativní platby (tis. EUR)	míra plnění
124	38 473	38 335	100 %

Přehled administrace podopatření v roce 2015

V roce 2015 nebyla vyhlášena výzva pro příjem žádostí o dotaci.

Probíhala realizace projektů registrovaných v roce 2014, 2013 a 2011. Počty projektů i vyplacené částky v roce 2015 jsou obsaženy v níže uvedené tabulce. Celkové platby v roce 2015 dosáhly částky 336 mil. Kč (12 341 tis. EUR) a proplaceno bylo 13 projektů.

Tabulka 50: Podopatření I.1.3.2 Spolupráce při vývoji nových produktů, postupů a technologií (resp. inovací) v potravinářství (kód 124) - přehled administrace v roce 2015 pro Žádosti o dotaci zaregistrované v roce 2011, 2013 a 2014

Opatření I.1.3 Přidávání hodnoty zemědělským a potravinářským produktům /Podopatření I.1.3.2 Spolupráce při vývoji nových produktů, postupů a technologií (resp. inovací) v potravinářství (kód 124)	Celkem	
	Počet žádostí /projektů	Veřejné výdaje (tis. EUR)
Proplacené žádosti (tj. realizované projekty) registrované v roce 2014	2	3 726
Proplacené žádosti (tj. realizované projekty) registrované v roce 2013	7	6 683
Proplacené žádosti (tj. realizované projekty) registrované v roce 2011	4	1 932

Zdroj: IS SZIF

Tabulka 51: Podopatření I.1.3.2 Spolupráce při vývoji nových produktů, postupů a technologií (resp. inovací) v potravinářství (kód 124) - přehled proplacených žádostí v roce 2015 celkem

Opatření I.1.3 Přidávání hodnoty zemědělským a potravinářským produktům / Podopatření I.1.3.2 Spolupráce při vývoji nových produktů, postupů a technologií (resp. inovací) v potravinářství (kód 124)	Celkem	
	Počet žádostí /projektů	Veřejné výdaje (tis. EUR)
Proplacené žádosti (tj. realizované projekty) v roce 2015 celkem	13	12 341

Zdroj: IS SZIF

Celkový stav administrace podopatření k 31. 12. 2015 - souhrn a zhodnocení

Tabulka 52: Podopatření I.1.3.2 Spolupráce při vývoji nových produktů, postupů a technologií (resp. inovací) v potravinářství (kód 124) - souhrn administrace (kumulativně od 1. 1. 2007 - 31. 12. 2015)

Opatření I.1.3 Přidávání hodnoty zemědělským a potravinářským produktům / Podopatření I.1.3.2 Spolupráce při vývoji nových produktů, postupů a technologií (resp. inovací) v potravinářství (kód 124)	Celkem	
	Počet žádostí /projektů	Veřejné výdaje (tis. EUR)
Zaregistrované žádosti	122	68 309
Zamítnuté nebo neschválené žádosti	67	31 281
Schválené projekty	55	37 028
Podepsané Dohody	55	37 028
Žádosti ke schválení (v administraci)	0	0
Proplacené žádosti (tj. realizované projekty)	55	38 335

Zdroj: IS SZIF

V rámci podopatření I.1.3.2 bylo plánováno podpořit 140 iniciativ spolupráce za programové období. Rozpočet podopatření byl vyčerpán ze 100 %, nicméně vzhledem k finanční náročnosti projektů spolupráce je cílová hodnota realizovaných aktivit nižší než byl původní předpoklad. Vzhledem k nízkému počtu iniciativ spolupráce je i nízký výsledkový ukazatel - počet podniků, které prostřednictvím tohoto opatření zavádějí nové produkty nebo postupy.

Celkem bylo realizováno 55 inovativních projektů s dotací 1 006 mil. Kč (38 335 tis. EUR). Zaměření inovativních projektů má široké spektrum od optimalizace procesů výroby přes inovaci technologií pro zlepšení sensorických vlastností a trvanlivosti potravin až po návrhy nových produktů. Téměř polovina projektů je zaměřena na zpracování mléka a mléčných výrobků, přibližně třetina projektů je zaměřena na zpracování masa a masných výrobků, inovativní postupy jsou podporovány i při zpracování ovoce a zeleniny, chmele nebo při výrobě octů a speciálních olejů.

Tabulka 53 ukazuje zvýšení HPH mezi roky 2012 a 2014 jak v souboru proplacených žadatelů, tak v celém potravinářském průmyslu. Dynamika změny HPH je v souboru žadatelů vyšší (nárůst o 20,7 %) než v celém potravinářském průmyslu (nárůst o 10,7 %). Je tak patrný příznivý vliv investičních podpor inovací v potravinářském průmyslu. Kumulativní nápočet HPH potravinářského odvětví v podopatření I.1.3.2 je vyjádřen v následující tabulce 54.

Tabulka 53: Výpočet HPH za roky 2012 a 2014 v podopatření I.1.3.2 (tis. Kč)

tis. Kč	2012	2014	Index 2014/2012
HPH podopatření I.1.3.2 potravinářství	1 347 915	1 627 299	120,7
HPH potravinářství celkem	51 132 000	56 589 000	110,7

Zdroj: ÚZEI

Poznámka: HPH potravinářství celkem je vypočtena z databáze ročních národních účtů - časové řady ukazatelů účtů výroby a tvorby důchodů, tabulka TB0001B1Ga Hrubá přidaná hodnota (běžné ceny), CZ-NACE 10 Výroba potravinářských výrobků..

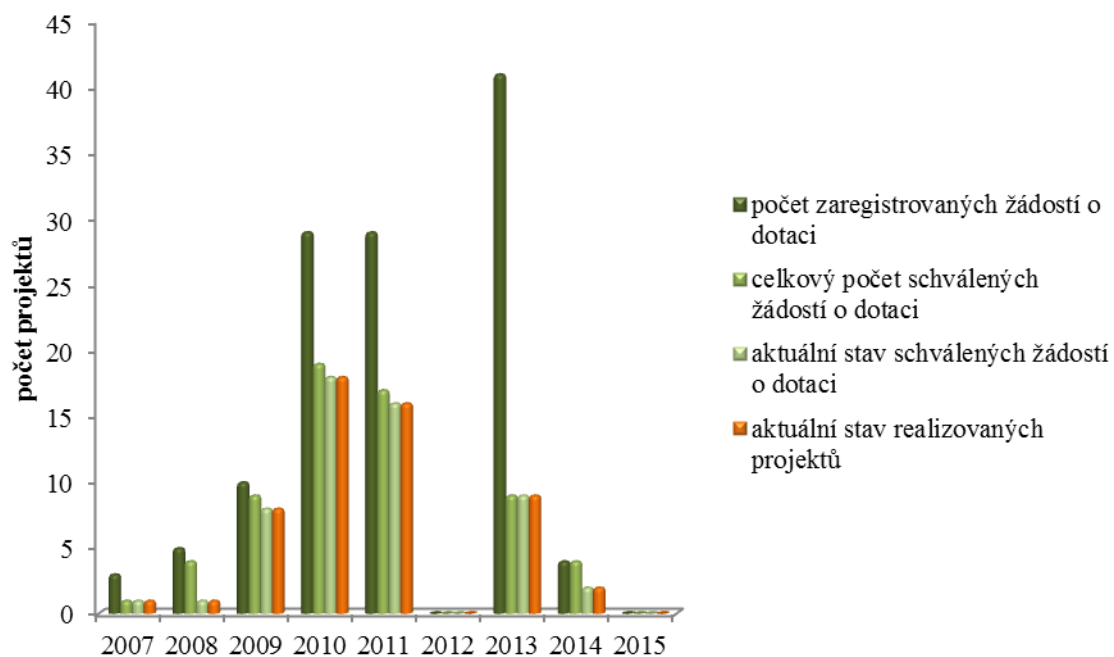
Tabulka 54: Kumulativní nápočet HPH za potravinářské odvětví v podopatření I.1.3.2 (tis. Kč)

	Rok výpočtu HPH				
	2012	2013	2014	2015	2016
Změna HPH 2010 – 2008	x	x	x	x	0
Změna HPH 2011 – 2009	x	x	x	x	0
Změna HPH 2012 – 2010	x	x	-9 411	-9 411	-9 411
Změna HPH 2013 – 2011	x	x	x	46 821	46 821
Změna HPH 2014 – 2012	x	x	x	x	279 384
Kumulativně	x	x	-9 411	37 410	316 794

Zdroj: ÚZEI

Průběžné hodnocení podopatření v roce 2015 bylo zaměřeno na analýzu monitorovacích a statistických dat, která byla doplněna dotazníkovým šetřením zacíleným na příjemce podpory. Ze závěrů dotazníkového šetření vyplývá, že příjemcům podpora umožnila vstup nových výrobků na trh a zvýšení kvality původních výrobků a zavedení nových technologií do výroby umožnilo snížení přímých provozních nákladů. Implementací inovativních postupů do výroby dochází ke zvýšení konkurenceschopnosti podniků a získání komparativní výhody oproti jiným producentům. Poměrně významné účinky opatření byly v rámci dotazníkového šetření zjištěny u modernizace technologického zázemí, zvýšení efektivity, podpoře inovací, zkoušení nových postupů a zlepšení jakosti produktu. Nižší efekty byly zmíněny u snížení závislosti na externích vstupech.

Graf 7: I.1.3.2 Spolupráce při vývoji nových produktů, postupů a technologií (resp. inovací) v potravinářství (kód 124) - porovnání jednotlivých kol příjmů žádostí o dotaci - stav schválených žádostí/realizace projektů k 31. 12. 2015



Zdroj: IS SZIF

4.2.4 Opatření I.1.4 Pozemkové úpravy (kód 125)

Pozemkové úpravy jsou jedním z klíčových faktorů pro rozvoj venkova. Prostřednictvím tohoto opatření je řešena problematika vlastnických vztahů, nedostatečná zemědělská infrastruktura či absence prvků ekologické stability krajiny. Opatření Pozemkové úpravy napomáhá k racionálnímu prostorovému uspořádání pozemků všech vlastníků půdy v daném katastrálním území. Slouží k zaměření řešeného území, k reálnému vytyčení pozemků v terénu a k realizaci potřebných opatření v území (plán společných zařízení). Opatření také nepřímo napomáhá rozvoji podnikání a má nesporný efekt v oblasti udržitelného rozvoje krajiny.

Tabulka 55: Opatření I.1.4 Pozemkové úpravy (kód 125) - přehled plnění indikátorů v roce 2015 a kumulativně

kód opatření	Indikátor	cílová hodnota	dosažený stav za rok 2015	dosažený stav kumulativně	míra plnění
125	O18 - Počet podporovaných operací	810	304	866	107%
	O19 - Celkový objem investic (tis. EUR)	159 033	71 904	192 325	121%

Tabulka 56: Opatření I.1.4 Pozemkové úpravy (kód 125) - přehled čerpání finančních prostředků k 31. 12. 2015

kód opatření	alokace na opatření (tis. EUR)	kumulativní platby (tis. EUR)	míra plnění
125	158 142	157 751	100 %

Přehled administrace opatření v roce 2015

V roce 2015 nebyla vyhlášena výzva pro příjem žádostí o dotaci, pokračovala pouze administrace projektů zaregistrovaných v roce 2014 a realizace projektů zaregistrovaných v předchozích letech.

V roce 2015 bylo z projektů zaregistrovaných v roce 2014 schváleno 81 žádostí o dotaci v částce 487 mil. Kč (17 596 tis. EUR), všechny projekty byly zrealizovány a proplaceny.

Tabulka 57: Opatření I.1.4 Pozemkové úpravy (kód 125) - přehled administrace v roce 2015 pro Žádosti o dotaci zaregistrované v roce 2014

Opatření I.1.4 Pozemkové úpravy (kód 125)	Celkem	
	Počet žádostí /projektů	Veřejné výdaje (tis. EUR)
Zamítnuté nebo neschválené žádosti	2	180
Schválené žádosti	81	17 596
Žádosti ke schválení (v administraci)	0	0
Podepsané Dohody	81	17 596
Proplacené žádosti (tj. realizované projekty)	81	17 913

Zdroj: IS SZIF

V roce 2015 dále probíhala administrace projektů zaregistrovaných v roce 2011 a 2012. Proplaceno bylo 223 projektů za 1 108 mil. Kč (40 527 tis. EUR). Počet proplacených projektů v roce 2015 tedy dosáhl celkem 304 projektů s částkou dotace 1 594 mil. Kč (58 440 tis. EUR).

Tabulka 58: Opatření I.1.4 Pozemkové úpravy (kód 125) - přehled administrace v roce 2015 pro Žádosti o dotaci zaregistrované v roce 2011 a 2012

Opatření I.1.4 Pozemkové úpravy (kód 125)	Celkem	
	Počet žádostí /projektů	Veřejné výdaje (tis. EUR)
Proplacené žádosti (tj. realizované projekty) registrované v roce 2012	168	32 427
Proplacené žádosti (tj. realizované projekty) registrované v roce 2011	55	8 101

Zdroj: IS SZIF

Tabulka 59: Opatření I.1.4 Pozemkové úpravy (kód 125) - přehled proplacených žádostí v roce 2015

Opatření I.1.4 Pozemkové úpravy (kód 125)	Celkem	
	Počet žádostí /projektů	Veřejné výdaje (tis. EUR)
Proplacené žádosti (tj. realizované projekty) v roce 2015 celkem	304	58 440

Zdroj: IS SZIF

Celkový stav administrace opatření k 31. 12. 2015 – souhrn a zhodnocení

Tabulka 60: Opatření I.1.4 Pozemkové úpravy (kód 125) - souhrn administrace (kumulativně od 1. 1. 2007 - 31. 12. 2015)

Opatření I.1.4 Pozemkové úpravy (kód 125)	Celkem	
	Počet žádostí /projektů	Veřejné výdaje (tis. EUR)
Zaregistrované žádosti	1 064	201 241
Zamítnuté nebo neschválené žádosti	198	41 615
Schválené žádosti	866	159 626
Podepsané Dohody	866	159 626
Žádosti ke schválení (v administraci)	0	0
Proplacené žádosti (tj. realizované projekty)	866	157 751

Zdroj: IS SZIF

K 31. 12. 2015 bylo realizováno a proplaceno 866 projektů (107 % stanoveného cíle) v částce 4 181 mil. Kč (157 751 tis. EUR). Celkové investice u podpořených projektů dosáhly 5 099 mil. Kč (192 325 tis. EUR), což představuje cca 121 % naplnění stanoveného cíle.

Naprostá většina (93 %) projektů byla realizována v rámci záměru d), který představuje finančně náročnější projekty společných zařízení.

Jako specifický výsledkový indikátor byl zvolen nárůst plochy s realizovanými pozemkovými úpravami. V roce 2015 činil rozsah ukončených pozemkových úprav 29,22 % výměry ZPF, nárůst oproti roku 2007 tak dosáhl 16,8 p.b.

Průběžné hodnocení prokázalo jednoznačný přínos opatření k akceleraci pozemkových úprav v ČR, a to zejména v oblasti jejich fyzické realizace. Opatření se tedy významnou měrou podílí na tom, aby se zmenšoval podíl pozemkových úprav, které sice byly naplánovány,

vyměřeny a zapsány do katastru nemovitostí, ale v důsledku nedostatečných finančních prostředků nebyla fyzicky realizována společná zařízení, bez nichž není možné považovat pozemkovou úpravu za ukončenou. Nejvyšší přínosy (a to i ekonomického charakteru) má realizace KPÚ ve vztahu k vlastníkům pozemků, a dále k obcím a jejich obyvatelům.

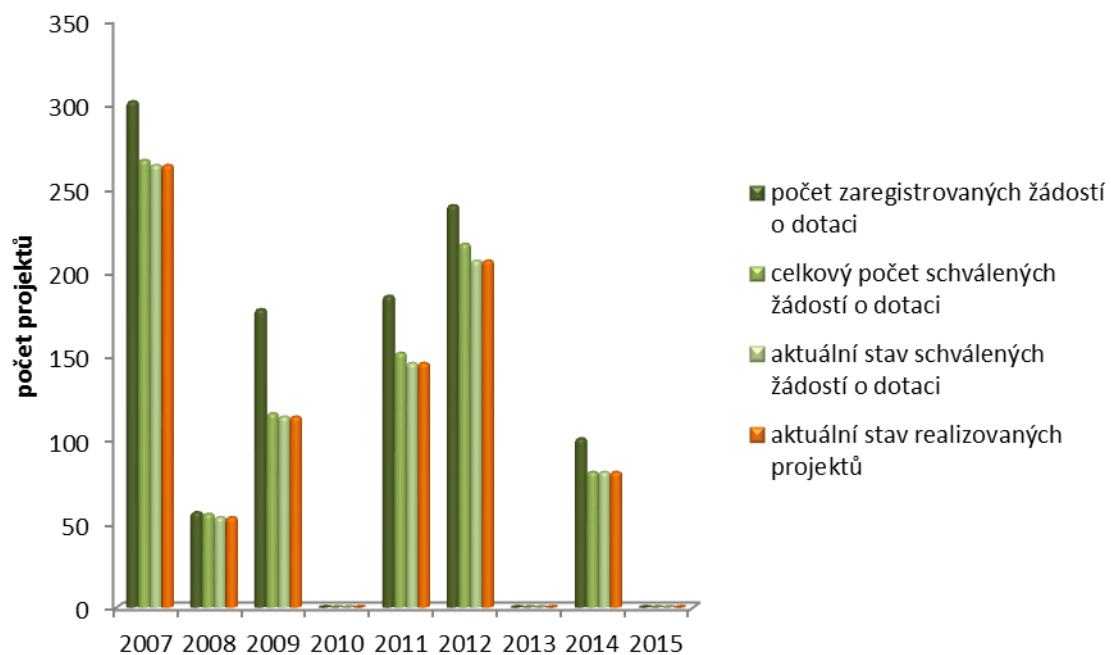
Jako hlavní pozitivní účinky pozemkových úprav byla ze strany příjemců zmiňována podpora racionálního hospodaření na půdě, uspořádání vlastnických práv k pozemkům, obnova katastrálního operátu, ochrana a zúrodnění půdy, stabilizace vodohospodářské struktury krajiny, rozvoj místní dopravní infrastruktury, ochrana a tvorba stabilní krajiny, vytváření podmínek pro výstavbu významných veřejných staveb dopravní a vodohospodářské infrastruktury.

Obce a jejich občané mohou v důsledku realizace pozemkových úprav profitovat z vyššího komfortu způsobeného snížením průjezdů zemědělské techniky a v menší míře také snížením výskytu přívalových srážek doprovázených smysem zemědělské půdy do obce.

Pozemkové úpravy jsou kromě jiného i velmi účinným nástrojem ochrany kulturněhistorických a estetických hodnot krajiny. Významně přispívají k naplňování místních programů obnovy venkova, především při realizaci krajinných programů v oblasti úpravy vodohospodářských poměrů, obnově toků a nádrží, budování protierozní a protipovodňové ochrany území a realizaci systémů územní stability. Ve veřejném zájmu vytváří podmínky pro nalezení souladu zemědělského podnikání se zájmy ochrany životního prostředí. Účinně podporují ochranu půdy proti erozi a posilují retenční schopnost krajiny a zvyšují odolnost území proti účinkům povodní. Současně pozemkové úpravy realizují zájmy vlastníků pozemků. Pozemkové úpravy jsou ale také významný a nedoceněný nástroj při řešení monotónnosti krajiny: krajina již dále není degradována na esteticky nehodnotné produkční prostředí při nedostatku ekostabilizačních prvků, jako jsou remízky, mokřady, meze, aleje, biokoridory a biocentra a nedostatečné průchodnosti krajiny – způsobené rozoráním bezpočtu polních cest a hospodařením na velkých půdních blocích.

Typickými realizovanými projekty byly například výstavby protipovodňových opatření, biokoridorů, páteřních komunikací, úpravy v CHKO, apod. Na základě polo-strukturovaných rozhovorů se zástupci Státního pozemkového úřadu je možné konstatovat, že projekty pozemkových úprav jsou realizovány napříč různými oblastmi. Jednoznačně pozitivní efekt měly na zemědělské subjekty, jelikož jim napomáhají dosáhnout cílů zcelování pozemků a tím se zbavit smluvních zátěží či rozdrobenosti půdního fondu. Projekty zároveň přispívají k prostupnosti krajiny, umožňují celoroční zpřístupnění pozemků a cyklostezek. Opatření také nepřímou napomáhá rozvoji podnikání a má nesporný efekt v oblasti udržitelného rozvoje krajiny.

Graf 8: I.1.4 Pozemkové úpravy - porovnání jednotlivých kol příjmů žádostí o dotaci - stav schválených žádostí/realizace projektů k 31. 12. 2015



Zdroj: IS SZIF

Příklad úspěšně realizovaného projektu

Suchý poldr Rousínovsko v k.ú. Slavkov u Brna

Základní informace o projektu

Registrační číslo: 12/017/1140d/564/001825

Celkové výdaje projektu/poskytnutá dotace z PRV: 4 374 tis. Kč

Charakteristika příjemce

Státní pozemkový úřad, Krajský pozemkový úřad pro Jihomoravský kraj, pobočka Vyškov

Charakteristika projektu

Nachází se v k.ú. Slavkov u Brna a byl realizován v roce 2015 na základě ukončené komplexní pozemkové úpravy (2007–2011). Jedná se o suchou retenční nádrž s čelní, homogenní, hutněnou hrází k zachycení povodňových průtoků v lokalitě Rousínovsko severně nad městem Slavkov u Brna, pod kopcem Urban, poutní kaplí sv. Urban. Délka hráze 179 m, šířka v koruně 3 m. Cílem nádrže je zachycení vznikajících povodňových průtoků v dané lokalitě a redukce povodňové vlny. Zátopa suché retenční nádrže pojme bezpečně až 8.000 m³ vody. Na zatravněnou plochu zátopy a hráze přímo navazují nové biokoridory, které stejně jako dokončená nádrž vycházejí ze schváleného návrhu komplexních pozemkových úprav v k.ú. Slavkov u Brna.



4.2.5 Opatření I.2.1 Seskupení producentů (kód 142)

Opatření řeší zejména problém slabého postavení zemědělců na trhu, slabou vyjednávací pozici vůči zpracovatelům a odběratelům. Podpora se poskytuje na zakládání a činnost organizací výrobců, zejména na přizpůsobení produkce členů seskupení požadavkům trhu, společné uvádění zboží na trh, včetně jeho přípravy k prodeji, centralizace prodeje a dodávky odběratelům a stanovení společných pravidel pro informace o produkci.

Tabulka 61: Opatření I.2.1 Seskupení producentů (kód 142) - přehled plnění indikátorů v roce 2015 a kumulativně

kód opatření	Indikátor	cílová hodnota	dosažený stav za rok 2015	dosažený stav kumulativně	míra plnění
142	O26 - Počet podporovaných seskupení producentů	0	0	0	0 %
	O27 – Obrat podporovaných seskupení producentů (tis. EUR)	0	0	0	0 %

Tabulka 62: Opatření I.2.1 Seskupení producentů (kód 142) - přehled čerpání finančních prostředků k 31. 12. 2015

kód opatření	alokace na opatření (tis. EUR)	kumulativní platby (tis. EUR)	míra plnění
142	8 956	8 798	98 %

Nový příjem žádostí v rámci tohoto opatření nebyl na základě rozhodnutí vedení Ministerstva zemědělství vyhlášen. Z tohoto důvodu byly kromě nezbytných prostředků pro úhradu závazků z předcházejícího programového období původní prostředky rozpočtu realokovány a cílové hodnoty pro opatření jsou tak nulové.

Co se týká předchozího programového období, pak zařazení do opatření probíhalo v letech 2005 a 2006 a celkem bylo zařazeno 375 seskupení producentů. V roce 2015 již vůči těmto subjektům neproběhla žádná platba. Kumulativně bylo proplaceno z alokace opatření v PRV cca 220 mil. Kč (8 798 tis. EUR) celkových veřejných výdajů.

Celkový stav administrace opatření k 31. 12. 2015 - závazky HRDP

Tabulka 63: Opatření I.2.1 Seskupení producentů (kód 142) - souhrn administrace (kumulativně od 1. 1. 2007 - 31. 12. 2015)

Opatření I.2.1 Seskupení producentů (kód 142).	Celkem	
	Počet žádostí	Veřejné výdaje (tis. EUR)
Zaregistrované žádosti	1 188	22 805
Zamítnuté nebo neschválené žádosti	292	NA
Schválené žádosti /vydaná Rozhodnutí	896	16 626 ²⁸
Žádosti ke schválení (v administraci)	0	0
Proplacené žádosti kumulativně	941	16 626
Proplacené žádosti z rozpočtu PRV	723	8 798

Zdroj: IS SZIF

²⁸ V roce 2007 a 2008 byly ještě částečně hrazeny platby z rozpočtu HRDP, počty i částky jsou kumulativní

4.2.6 Opatření I.3.1 Další odborné vzdělávání a informační činnost (kód 111)

Opatření sleduje jeden ze strategických cílů Společenství, kterým jsou investice do lidského kapitálu. Proto je podpora zaměřena na připravenost a informovanost v oblasti inovací vedoucích jak ke zlepšení konkurenceschopnosti zemědělství a lesnictví, tak ke zlepšení potřebné a různorodé diverzifikace zemědělské činnosti. Opatření má průřezový charakter a kromě osy I je využíváno také témat v rámci osy II. Podpora je cílena na vzdělávací projekty zaměřené na získávání a prohlubování znalostí, šíření informací k jednotlivým opatřením PRV a k cílům Společné zemědělské politiky, a to především v oblasti:

- zákonných požadavků na hospodaření, dobrých zemědělských a ekologických podmínek a správné zemědělské praxe včetně požadavků na cross-compliance,
- přidávání hodnoty zemědělským produktům, bezpečnost, kvalita a hygienické požadavky na výrobu potravin, včetně zavádění systémů jakosti a správné výrobní a hygienické praxe,
- zavádění nových výrobních metod a technologií,
- zvyšování efektivnosti a konkurenceschopnosti hospodaření subjektů působících v resortu,
- zaměření na problematiku zachování a údržby krajiny a ochrany životního prostředí v souvislosti se zemědělským/lesnickým hospodařením, požadavků správného lesnického a lesnicko-environmentálního hospodaření, na problémy související s erozí půdy, znečišťováním vod, na pomoc při snižování energetické zátěže, zvyšování biodiverzity a rozmanitosti krajiny.

Tabulka 64: Opatření I.3.1 Další odborné vzdělávání a informační činnost (kód 111) - přehled plnění indikátorů v roce 2015 a kumulativně

kód opatření	Indikátor	cílová hodnota	dosažený stav za rok 2015	dosažený stav kumulativně	míra plnění
111	O1 - Počet účastníků školení	119 000	19 857	133 885	113%
	O2 - Počet dnů školení	140 000	14 915	111 451	80%

Tabulka 65: Opatření I.3.1 Další odborné vzdělávání a informační činnost (kód 111) - přehled čerpání finančních prostředků k 31. 12. 2015

kód opatření	alokace na opatření (tis. EUR)	kumulativní platby (tis. EUR)	míra plnění
111	11 943	11 907	100%

Přehled administrace opatření v roce 2015

V roce 2015 neprobíhal příjem žádostí pro dané opatření. V rámci administrace předchozích kol z roku 2011-2013 bylo v roce 2015 proplaceno 89 projektů v částce 49 mil. Kč (1 785 tis. EUR). Počty projektů a částky po jednotlivých letech jsou uvedeny v tabulce níže.

Tabulka 66: Opatření I.3.1 Další odborné vzdělávání a informační akce (kód 111) - přehled administrace v roce 2015 pro Žádosti o dotaci zaregistrované v roce 2011-2013

Opatření I.3.1 Další odborné vzdělávání a informační akce (kód 111)	Celkem	
	Počet žádostí /projektů	Veřejné výdaje (tis. EUR)
Proplacené žádosti (tj. realizované projekty) registrované v roce 2013	78	1 639
Proplacené žádosti (tj. realizované projekty) registrované v roce 2012	7	114
Proplacené žádosti (tj. realizované projekty) registrované v roce 2011	4	31

Zdroj: IS SZIF

Tabulka 67: Opatření I.3.1 Další odborné vzdělávání a informační akce (kód 111) - přehled proplacených žádostí v roce 2015

Opatření I.3.1 Další odborné vzdělávání a informační akce (kód 111)	Celkem	
	Počet žádostí /projektů	Veřejné výdaje (tis. EUR)
Proplacené žádosti (tj. realizované projekty) celkem v roce 2015	89	1 785

Zdroj: IS SZIF

Celkový stav administrace opatření k 31. 12. 2015 - souhrn a zhodnocení

Tabulka 68: Opatření I.3.1 Další odborné vzdělávání a informační akce (kód 111) - souhrn administrace (kumulativně od 1. 1. 2007 - 31. 12. 2015)

Opatření I.3.1 Další odborné vzdělávání a informační akce (kód 111)	Celkem	
	Počet žádostí /projektů	Veřejné výdaje (tis. EUR)
Zaregistrované žádosti	1 020	22 344
Zamítnuté nebo neschválené žádosti	486	10 288
Schválené žádosti	534	12 056
Podepsané Dohody	534	12 056
Žádosti ke schválení (v administraci)	0	0
Proplacené žádosti (tj. realizované projekty)	526	11 907

Zdroj: IS SZIF

V rámci opatření I.3.1 bylo plánováno podpořit 119 000 účastníků za programové období. V rámci realizovaných vzdělávacích projektů bylo celkem proškolen téměř 134 tisíc účastníků informačních a vzdělávacích akcí, cíl byl tedy dosažen. Převážná většina z nich byla školená v sektoru zemědělství (75 % účastníků), 20 % účastníků absolvovalo informační a vzdělávací akce v oblasti potravinářství, 5 % v oblasti lesnictví. Podstatně vyšší podíl účastníků tvořili muži – více než dvojnásobek účastníků žen.

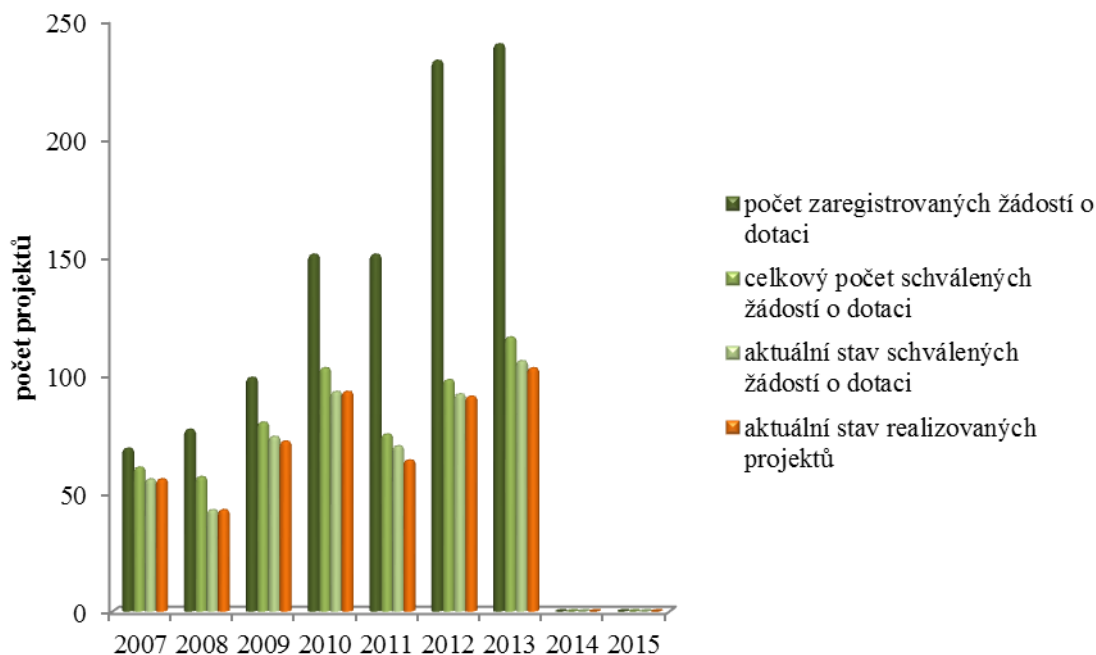
Rozpočet opatření byl vyčerpán ze 100 %.

Co se týká výsledkového ukazatele, pak počet účastníků úspěšně absolvujících školení v oblasti zemědělství a lesnictví (úspěšnost je deklarována certifikátem o dokončení školení) dosáhl více než 125 tis. osob, což vzhledem k vyššímu počtu účastníků vzdělávacích akcí než se předpokládalo, významně převyšuje původní cílovou hodnotu.

Průběžné hodnocení dospělo k závěru, že došlo k adekvátnímu výběru školicích témat zaměřených na zvýšení odbornosti zemědělců a posílení efektivity řízení provozů v návaznosti na aktuální situaci a potřeby v sektoru zemědělství v České republice. Jak vyplývá z detailního studia údajů o vzdělávacích aktivitách, bylo velké množství seminářů zaměřeno na zvyšování efektivity hospodaření a konkurenceschopnosti subjektů, zákonných požadavků na hospodaření vztahujících se k nárokům na přímé platby (cross-compliance) a také na přidávání hodnoty zemědělským produktům, inovace, bezpečnost, kvalitu a hygienické požadavky na výrobu potravin, včetně zavádění systémů jakosti. Výsledkové ukazatele indikují vysoký zájem i přijatelnou relevantnost zvolených témat.

Opatření přispívá ke zvyšování vzdělanosti a informovanosti především v oblastech zlepšení souladu s normami EU, zvýšení efektivity, modernizace technologického zázemí, podpora inovací a zkoušení nových postupů. Naopak nízký vliv byl identifikován u přístupu na nové trhy / k zákazníkům v České republice a přírůstku nových odběratelů. Z expertního šetření a na základě rozhovorů s dotčenými stranami a vzhledem k celkové implementaci PRV 2007-2013 bylo prokázáno, že došlo ke zvýšení informovanosti příjemců podpory v rámci legislativních záležitostí (certifikační možnosti v oblasti vzdělávání a práce, LPIS, cross-compliance, atd.). Respondenti byli lépe informováni o nárocích, jež na ně byly kladeny, což vedlo ke zvýšení jejich orientace v legislativních a zákonných požadavcích souvisejících s hospodařením. Díky osvětové činnosti k zavádění nových výrob a technologií získali informace o metodách slučitelných s trvale udržitelným rozvojem, což přispělo mimo jiné k zachování a údržbě krajiny a ochrany životního prostředí. Poměrně významné účinky opatření byly v rámci dotazníkového šetření zjištěny u zavádění přístupů, které jsou šetrnější k životnímu prostředí, zlepšení udržitelného hospodaření se zemědělskou půdou, zlepšení udržitelného využívání přírodních zdrojů v zemědělství a zavádění postupů, které snižují náročnost na přírodní zdroje. Nižší efekty byly zmíněny u snížení spotřeby vody a snížení spotřeby energie.

Graf 9: I.3.1 Další odborné vzdělávání a informační akce - porovnání jednotlivých kol příjmů žádostí o dotaci - stav schválených žádostí/realizace projektů k 31. 12. 2015.



Zdroj: IS SZIF

4.2.7 Opatření I.3.2 Zahájení činnosti mladých zemědělců (kód 112)

Opatření je spojeno se strategickým cílem zlepšení konkurenceschopnosti zemědělství. Zaměřuje se na podporu rozvoje dynamického podnikání u zemědělců v nižší věkové kategorii, a tím příznivé ovlivňování věkové struktury zemědělců. Působí tak proti odchodu mladých pracovníků ze zemědělství a mělo by zlepšovat procento zaměstnanosti ve venkovských oblastech. Dotace je zaměřena na investice v zemědělské výrobě a je určena mladým začínajícím zemědělským podnikatelům. Dotace je vyplácena formou taxativní částky určené k zahájení a rozvoji podnikatelské činnosti a realizaci podnikatelského plánu ve dvou splátkách.

Tabulka 69: Opatření I.3.2 Zahájení činnosti mladých zemědělců (kód 112) - přehled plnění indikátorů v roce 2015 a kumulativně

kód opatření	Indikátor	cílová hodnota	dosažený stav za rok 2015	dosažený stav kumulativně	míra plnění
112	O3 - Počet mladých zemědělců, kterým se dostalo podpory	1 500	55	1 364	91 %
	O4 - Celkový objem investic (tis. EUR)	55 090	4 602	94 984	172 %

Tabulka 70: Opatření I.3.2 Zahájení činnosti mladých zemědělců (kód 112) - přehled čerpání finančních prostředků k 31. 12. 2015

kód opatření	alokace na opatření (tis. EUR)	kumulativní platby (tis. EUR)	míra plnění
112	55 683	54 752	99 %

Přehled administrace opatření v roce 2015

V roce 2015 nebyl vyhlášen nový příjem žádostí o podporu. Pokračovala administrace žádostí a kontroly plnění podnikatelských plánů z roku 2010 a 2012. Ze žádostí o dotaci předložených v roce 2012 bylo proplaceno 53 druhých splátek. Ze žádostí o dotaci předložených v roce 2010 byly proplaceny 2 druhé splátky. V roce 2015 tak bylo kompletně realizováno 55 podnikatelských plánů s celkovou dotací včetně první splátky ve výši 59 mil. Kč (2 231 tis. EUR). Přehled plateb za druhé splátky realizované v roce 2015 pro žádosti zaregistrované v letech 2010 a 2012 shrnují níže uvedené tabulky.

Tabulka 71: Opatření I.3.2 Zahájení činnosti mladých zemědělců (kód 112) - přehled administrace v roce 2015 pro Žádosti o dotaci zaregistrované v roce 2012

Opatření I.3.2 Zahájení činnosti mladých zemědělců (kód 112)	Celkem	
	Počet žádostí /projektů	Veřejné výdaje (tis. EUR)
Proplacené žádosti (2. splátky) pro žádosti z roku 2012	53	1 097
Realizované podnikatelské plány pro žádosti z roku 2012	53	2 153

Zdroj: IS SZIF

Tabulka 72: Opatření I.3.2 Zahájení činnosti mladých zemědělců (kód 112) - přehled administrace v roce 2015 pro Žádosti o dotaci zaregistrované v roce 2010

Opatření I.3.2 Zahájení činnosti mladých zemědělců (kód 112)	Celkem	
	Počet žádostí /projektů	Veřejné výdaje (tis. EUR)
Proplacené žádosti (2. splátky) pro žádosti z roku 2010	2	36
Realizované podnikatelské plány pro žádosti z roku 2010	2	79

Zdroj: IS SZIF

Tabulka 73: Opatření I.3.2 Zahájení činnosti mladých zemědělců (kód 112) - přehled vyplacených žádostí v roce 2015

Opatření I.3.2 Zahájení činnosti mladých zemědělců (kód 112)	Celkem	
	Počet žádostí /projektů	Veřejné výdaje (tis. EUR)
Proplacené žádosti (2. splátky)/ realizované podnikatelské plány v roce 2015	55	1 133

Zdroj: IS SZIF

Celkový stav administrace opatření k 31. 12. 2015- souhrn a zhodnocení

Tabulka 74: Opatření I.3.2 Zahájení činnosti mladých zemědělců (kód 112) - souhrn administrace (kumulativně od 1. 1. 2007 - 31. 12. 2015)

Opatření I.3.2 Zahájení činnosti mladých zemědělců (kód 112)	Celkem	
	Počet žádostí /projektů	Veřejné výdaje (tis. EUR)
Zaregistrované žádosti	3 606	142 299
Zamítnuté nebo neschválené žádosti	2 242	88 458
Schválené žádosti	1 364	53 841
Podepsané Dohody	1 364	53 841
Žádosti ke schválení (v administraci)	0	0
Proplacené žádosti (1. i 2. splátky)	1 364	54 903
Realizované podnikatelské plány	1 356	54 752

Zdroj: IS SZIF

V rámci opatření I.3.2 bylo plánováno podpořit celkem 1 500 subjektů v průběhu programovacího období. Celkem bylo k 31. 12. 2015 podpořeno 1 364 mladých zemědělců, cíl byl tedy z 91 % naplněn (kompletně zrealizovaných podnikatelských plánů s vyplacenými oběma splátkami dotace bylo 1 356). Z celkové alokace na opatření bylo vyplaceno 99 %.

Zájem o zemědělskou činnost je ze strany mladých osob v ČR vysoký. To dokládá trvale výrazný převis žádostí o dotaci nad finančními možnostmi jednotlivých kol výzev a uspokojivé průběžné plnění indikátorů. Celkové investice vyvolané podporou z PRV u schválených projektů dosáhly výše cca 95 mil. EUR, což ve srovnání s plánovanou hodnotou cca 55 mil. EUR znamená výrazné překročení cílů. K této výši investic přispěl vhodně zvolený systém preferenčních kritérií, který zvýhodnil podnikatele, kteří se větší měrou podíleli na podnikatelském plánu svými vlastními prostředky.

Dvě třetiny mladých začínajících zemědělců fyzických osob tvoří muži. Přibližně jedna pětina mladých začínajících zemědělců navazuje svou činností na předané hospodářství v rámci opatření I.3.3 Předčasné ukončení zemědělské činnosti. Co se týká zaměření zemědělských podniků, pak převažujícím typem odvětví podnikání zůstává smíšená rostlinná a živočišná výroba, polní plodiny a dále pasoucí se hospodářská zvířata. Minimální zájem začínajících podnikatelů je o samostatný chov prasat a drůbeže, odvětví mléka či o zahradnictví, což koresponduje s celkovou situací v zemědělství v ČR.

Drtivá většina příjemců podniká v zemědělství jako fyzická osoba. Jen velmi nízký počet příjemců (zhruba 6 %) působí v zemědělství jako právnická osoba (s.r.o., a.s.). Tento trend zcela odpovídá celkové struktuře zemědělských podniků v České republice.

Z hodnocení opatření vyplývá, že došlo k dynamickému nárůstu příjmů i výdajů ze zemědělských činností u příjemců dotace v prvních třech letech od podepsání Dohody. Ve většině případů dochází po tomto období ke stabilizaci činností podpořených subjektů. Do vedení hospodářských podniků se dostali mladí zemědělci a mohli tak sami řídit větší či menší firmy. Lze konstatovat, že tím došlo ke zlepšení věkové struktury zemědělců a celkově obyvatelstva na venkově. Zároveň mladší zemědělci přicházeli s inovativními přístupy a novými nápady, což mělo vliv na vyšší výkonnost a optimalizaci výroby.

Tabulka 75 ukazuje zvýšení HPH mezi roky 2012 a 2014 jak v souboru proplacených žadatelů, tak v celém zemědělství. Dynamika růstu HPH je v souboru žadatelů výrazně vyšší (nárůst o 423 %) než v celém zemědělství (nárůst o 21,5 %). Kromě příznivých vlivů výnosů zemědělských plodin a užitkovosti hospodářských zvířat na dynamický nárůst působil i rychlý růst mladých začínajících zemědělců v prvních letech jejich hospodaření. Kumulativní nápočet HPH zemědělského odvětví v podopatření I.3.2 uvádí tabulka 76.

Tabulka 75: Výpočet HPH za roky 2012 a 2014 v podopatření I.3.2 (tis. Kč)

tis. Kč	2012	2014	Index 2014/2012
HPH podopatření I.1.3.2 potravinářství	10 433	54 562	523,0
HPH potravinářství celkem	33 991 400	41 287 200	121,5

Zdroj: ÚZEI

Poznámka: HPH zemědělství celkem je vypočtena z dat účtu výroby (běžné ceny) Souhrnného zemědělského účtu. Za rok 2012 jsou uvedena definitivní data, za rok 2014 jsou uvedena semidefinitivní data.

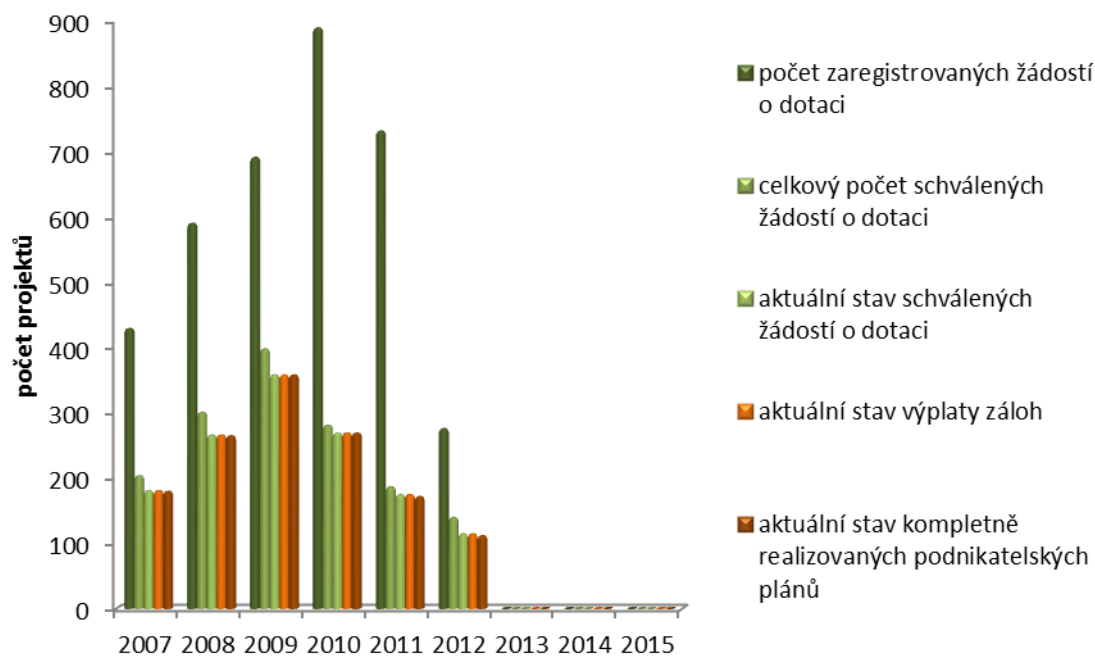
Tabulka 76: Kumulativní nápočet HPH v opatření I.3.2 (tis. Kč)

	Rok výpočtu HPH				
	2012	2013	2014	2015	2016
Změna HPH 2010 – 2008	25 056	25 056	25 056	25 056	25 056
Změna HPH 2011 – 2009	x	36 246	36 246	36 246	36 246
Změna HPH 2012 – 2010	x	x	48 803	48 803	48 803
Změna HPH 2013 – 2011	x	x	x	56 085	56 085
Změna HPH 2014 – 2012	x	x	x	x	44 129
Kumulativně	25 056	61 302	110 105	166 189	210 318

Zdroj: ÚZEI



Graf 10: I.3.2 Zahájení činnosti mladých zemědělců - porovnání jednotlivých kol příjmů žádostí o dotaci - stav schválených žádostí/realizace projektů k 31. 12. 2015



Zdroj: IS SZIF

4.2.8 Opatření I.3.3 Předčasné ukončení zemědělské činnosti (kód 113)

Podporou v rámci tohoto opatření je řešen problém nepříznivé věkové struktury zemědělců a nízký příliv mladých pracovníků do zemědělství obdobně jako u opatření I.3.2 Zahájení činnosti mladých zemědělců. Opatření motivuje starší zemědělce po dosažení věku 55 let ukončit aktivní zemědělskou činnost a předat (postoupit) svůj podnik mladším zemědělcům, což může přispět k posílení ekonomické a sociální dimenze trvalé udržitelnosti zemědělství a venkova.

Zájemci o dotaci mohli podávat Žádost o dotaci (vstup do programu) kontinuálně na příslušných regionálních odborech SZIF. Následně po podání Žádosti o dotaci žadatel (postupitel zemědělského podniku) podával První žádost o proplacení (dále jen „PŽoP“) společně s doložením převodu podniku, a to v termínu stanoveném v projektu, nejpozději však do 12 měsíců ode dne podání Žádosti o dotaci. V případě, že SZIF došel kontrolou žádosti k závěru, že podmínky pro schválení PŽoP jsou splněny, byl žadatel písemně vyzván k podpisu Dohody a následně mu byla proplacena dotace. K PŽoP je vždy vztažena také plocha převedené zemědělské půdy (počet uvolněných hektarů). V návaznosti na ukončení vstupu nových žadatelů do opatření v roce 2013 již není možné tzv. První žádosti o dotaci podat.

Vzhledem k víceletému typu podpory podává žadatel (postupitel podniku) pro vyplacení dotace v následujících letech účasti v opatření Žádost o proplacení (dále jen „ŽoP“), a to každoročně vždy do 15. 2. daného roku účasti v opatření. Dotace je proplacena na základě provedení administrativní kontroly, která ověřuje splnění podmínek pro schválení žádosti. Žadateli je tato skutečnost oznámena formou Sdělení o výši přiznané dotace pro daný kalendářní rok.

V návaznosti na prováděcí nařízení Komise (EU) č. 335/2013, které zakazuje po 31. 12. 2013 přijímat nové právní závazky v rámci opatření I.3.3, schválil dne 23. 7. 2013 ministr zemědělství zpřesnění Pravidel, které upravuje lhůty tak, aby veškeré Dohody o poskytnutí dotace byly uzavřeny do 31. 12. 2013. Žádost o dotaci bylo třeba podat do 1. 10. 2013, PŽoP bylo nutné podat do 1. 11. 2013 a Dohody o poskytnutí dotace byly podepsány do 30. 12. 2013.

Tabulka 77: Opatření I.3.3 Předčasné ukončení zemědělské činnosti (kód 113) - přehled plnění indikátorů v roce 2015 a kumulativně

kód opatření	Indikátor	cílová hodnota	dosažený stav za rok 2015	dosažený stav kumulativně	míra plnění
113	O5 - Počet příjemců	250	0	642	257 %
	O7 - Počet uvolněných hektarů	19 000	0	30 957	163 %

Tabulka 78: Opatření I.3.3 Předčasné ukončení zemědělské činnosti (kód 113) - přehled čerpání finančních prostředků k 31. 12. 2015

kód opatření	alokace na opatření (tis. EUR)	kumulativní platby (tis. EUR) ²⁹	míra plnění
113	37 019	36 597	99 %

²⁹ Zdroj: IS SZIF

Přehled administrace opatření v roce 2015 - závazky PRV (aktuální data k 31. 12. 2015)

Dále probíhala administrace Žádostí o proplacení (dále jen „ŽoP“) podaných v roce 2015. K 31. 12. 2015 bylo schváleno celkem 606 žádostí. Do konce roku bylo proplaceno 606 žádostí v celkové částce 104 mil. Kč (3 810 tis. EUR).

Tabulka 79: Opatření I.3.3 Předčasné ukončení zemědělské činnosti - přehled administrace Žádostí o proplacení zaregistrovaných v roce 2015

Opatření I.3.3 PUZČ	Celkem	
	počet žádostí	Veřejné výdaje (tis. EUR)
Zaregistrované ŽoP	617	3 810
Zamítnuté nebo neschválené ŽoP	7 ³⁰	x
Schválené ŽoP ³¹	606	3 810
ŽoP ke schválení (v administraci)	3	x
Proplacené ŽoP	606	3 810
Ukončeno vyšší moc - úmrtí ³²	1	x

Zdroj: IS SZIF

Celkový stav administrace opatření k 31. 12. 2015 - závazky PRV

Tabulka 80: Opatření I.3.3 Předčasné ukončení zemědělské činnosti - souhrn administrace závazků PRV (kumulativně od 1. 1. 2007 - 31. 12. 2015)

Opatření I.3.3 Předčasné ukončení zemědělské činnosti (kód 113)	Celkem		
	počet žádostí	počet uvolněných ha	Veřejné výdaje (tis. EUR)
Schválené první žádosti o proplacení	642	30 957	2 720
Schválené žádosti o proplacení	2 839	x	20 188
PŽOP ke schválení (v administraci)	0	0	0
ŽOP ke schválení (v administraci)	3	x	0
Proplacené PŽOP	577	30 957	2 720
Proplacené ŽoP	2 839	x	20 188

Zdroj: IS SZIF

Z rozpočtu PRV jsou hrazeny i závazky z minulého programového období z HRDP, v roce 2015 se jednalo o částku ve výši 30 mil. Kč (1 093 tis. EUR) vyplacenou za žádosti registrované v roce 2014 a 2015. Celkem bylo včetně let 2008-2015 vyplaceno z rozpočtu PRV na závazky HRDP cca 351 678 tis. Kč (13 689 tis. EUR).

³⁰ U další jedné žádosti došlo k zastavení poskytování dotace a vratce.

³¹ V rámci administrace Žádostí o proplacení není s žadatelem podepisována Dohoda, pouze se zasílá Sdělení o poskytování dotace

Přehled administrace opatření v roce 2015 - závazky HRDP (aktuální data k 31. 12. 2015)

Tabulka 81: Opatření I.3.3 Předčasné ukončení zemědělské činnosti - přehled administrace žádostí o platbu zaregistrovaných a vyplacených v roce 2015

Žádosti o dotaci 2015 z HRDP proplacených v roce 2015 z rozpočtu PRV	Žádosti (ks)	331
	Výměra (ha)	**)
	Počet žadatelů	331
	Finanční prostředky (000 EUR)	809

Zdroj: IS SZIF

**) výměra se vztahuje k zařazovací žádosti nikoli k žádosti o dotaci

Celkový stav administrace opatření k 31. 12. 2015 - závazky HRDP

Tabulka 82: Opatření I.3.3 Předčasné ukončení zemědělské činnosti - souhrn administrace závazků HRDP (kumulativně od 1. 1. 2007 - 31. 12. 2015)

Žádosti o dotaci z HRDP proplacené z rozpočtu PRV od 1. 1. 2007 - 31. 12. 2015	Žádosti (ks)	2 785
	Výměra (ha)	17 901
	Počet žadatelů (bez dvojího započítání)	366
	Finanční prostředky (000 EUR)	13 689

Zdroj: IS SZIF

Celkový stav administrace opatření - souhrn a zhodnocení

Cílem opatření I.3.3 na období 2007–2013 bylo podpořit 250 subjektů, které převedou cca 19 tis. ha zemědělské půdy. Vzhledem k počtu podpořených žadatelů a celkem převedených hektarů je zřejmé, že stanovených cílů bylo dosaženo, resp. byly významně překročeny. Celkem bylo převedeno 30 957 ha zemědělské půdy a podpořeno 642 subjektů. Při srovnání věkových kategorií je zřejmé, že podporováni jsou pouze zemědělci mladší 64 let, mezi podpořenými výrazně převažují muži. Kumulativně (a včetně závazků z HRDP) bylo z rozpočtu opatření od roku 2007 do 31. 12. 2015 proplaceno cca 947 mil. Kč (37 mil. EUR). Míra čerpání rozpočtu opatření tak dosáhla 99 %.

Opatření ve velké míře umožňuje převzetí hospodářství mladší osobou s vyšším inovačním potenciálem. Ve značném množství případů přebírá podnik osoba, která již sama hospodaří nebo disponuje zemědělským majetkem (např. půdou, stádem, strojním vybavením), tzn. díky opatření dochází k rozšiřování a zvětšování obhospodařované plochy a majetku jednotlivých hospodářů.

Nejdůležitější strukturální změnou, na kterou působí toto opatření, je zvětšování rozlohy obhospodařovaného území. Po sloučení pozemků nabyvatele s pozemky postupitele dochází ke zvětšení obhospodařované výměry, čímž se může zvýšit konkurenceschopnost nebo zlepšit způsob hospodaření zemědělského podniku. V přibližně jedné třetině případů je potom hospodářství předáno nabyvateli, který prozatím nehospodaří na žádné zemědělské půdě.

Průběžné hodnocení opatření v roce 2015 bylo zaměřeno na analýzu monitorovacích a statistických dat. Jako podpurná aktivita pro přípravu odpovědí na hodnotící otázky sloužily rovněž položené rozhovory se zúčastněnými stranami a dotazníkové šetření. Vyplynuly z nich jednoznačně pozitivní účinky v aktivitách převodu podniků na mladé zemědělce, kterým se tím nabídla příležitost zasahovat do vedení společností a možnost uplatnit inovativní přístupy a nápady v praxi.

4.2.9 Opatření I.3.4 Využívání poradenských služeb (kód 114)

Opatření má průřezový charakter a kromě osy I je využíváno také témat v rámci osy II. Předmětem dotace je:

- finanční podpora pro zemědělce ke krytí nákladů při využívání služeb zemědělského poradenského systému, který zemědělcům poskytuje poradenské služby k hospodaření a dodržování zásad SZP, zejména cross-compliance a správné zemědělské praxe, nejméně v rozsahu povinných norem Společenství v oblasti životního prostředí, ochrany přírody a krajiny a norem bezpečnosti práce. Finanční podpora dále slouží k podpoře šetrného způsobu hospodaření v souvislosti např. s agro-environmentálními opatřeními,
- finanční podpora vlastníkům lesa a nájemcům lesa pro poradenství v okruzích platné legislativy. Finanční podpora dále slouží k podpoře šetrného způsobu hospodaření v lesích v souvislosti např. s lesnicko-environmentálními opatřeními.

Tabulka 83: Opatření I.3.4 Využívání poradenských služeb (kód 114) - přehled plnění indikátorů v roce 2015 a kumulativně

kód opatření	Indikátor	cílová hodnota	dosažený stav za rok 2015	dosažený stav kumulativně	míra plnění
114	O8 - Počet podporovaných zemědělců	7 000	779	4 352	62%
	O9 - Počet podporovaných držitelů lesů	500	151	586	117%

Tabulka 84: Opatření I.3.4 Využívání poradenských služeb (kód 114) - přehled čerpání finančních prostředků k 31. 12. 2015

kód opatření	alokace na opatření (tis. EUR)	kumulativní platby (tis. EUR)	míra plnění
114	12 843	12 830	100%

Přehled administrace opatření v roce 2015

V roce 2015 nebyl vyhlášen nový příjem pro opatření I.3.4 Využívání poradenských služeb. Probíhala administrace projektů zaregistrovaných v dřívějších letech. Propláceny byly poradenské služby se žádostí zaregistrovanou v roce 2012 a 2013. Jedná se o celkem 930 poradenských služeb v celkové hodnotě dotace 35 mil. Kč (1 250 tis. EUR). Bez dvojího započítání to znamená poskytnutí poradenské služby pro 779 zemědělců a 151 lesníků.

Tabulka 85: Opatření I.3.4 Využívání poradenských služeb - přehled administrace v roce 2015 pro Žádosti o dotaci zaregistrované v roce 2012-2013

Opatření I.3.4 Využívání poradenských služeb (kód 114)	Celkem	
	Počet žádostí /projektů	Veřejné výdaje (tis. EUR)
Proplacené žádosti (tj. realizované projekty) registrované v roce 2013	929	1 249
Proplacené žádosti (tj. realizované projekty) registrované v roce 2012	1	1

Zdroj: IS SZIF

Tabulka 86: Opatření I.3.4 Využívání poradenských služeb - přehled proplacených žádostí v roce 2015

Opatření I.3.4 Využívání poradenských služeb (kód 114)	Celkem	
	Počet žádostí /projektů	Veřejné výdaje (tis. EUR)
Realizované/ proplacené poradenské služby v roce 2015 celkem	930	1 250

Zdroj: IS SZIF

Celkový stav administrace opatření k 31. 12. 2015 - souhrn a zhodnocení

Tabulka 87: Opatření I.3.4 Využívání poradenských služeb - souhrn administrace (kumulativně od 1. 1. 2007 - 31. 12. 2015)

Opatření I.3.4 Využívání poradenských služeb (kód 114)	Celkem	
	Počet žádostí /projektů	Veřejné výdaje (tis. EUR)
Zaregistrované žádosti	12 123	15 386
Zamítnuté nebo neschválené žádosti	2 299	2 959
Schválené žádosti	9 824	12 427
Podepsané Dohody	9 824	12 427
Žádosti ke schválení (v administraci)	0	0
Realizované/ proplacené poradenské služby	9 795	12 830

Zdroj: IS SZIF

V rámci opatření I.3.4 bylo plánováno podpořit 7 000 zemědělských podniků a 500 vlastníků lesa za období. Celkem bylo podpořeno 9 795 poradenských služeb, příjemci však podávali žádosti o dotaci vícekrát, a to kvůli velké potřebě poradenských činností vzhledem k průběžně se měnící legislativě v oblasti zemědělství. Bez dvojího započítání tak bylo celkem podpořeno 4 352 zemědělců a 586 vlastníků nebo nájemců lesa.

Z rozdělení druhu poradenství pro zemědělce u schválených žádostí je patrná převaha zaměření na minimální zákonné požadavky na hospodaření a na životní prostředí (GAEC).

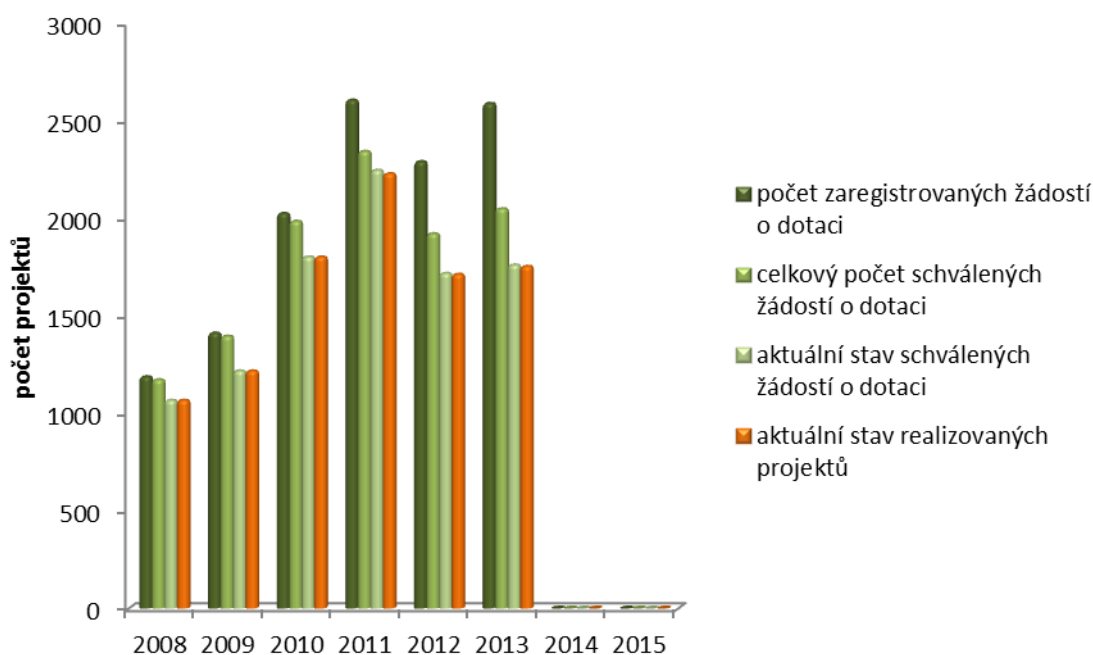
V rámci hodnocení byly prováděny polostrukturované rozhovory s poradci. Tyto rozhovory potvrdily, že i přes úpravy v podmínkách pro poskytnutí dotace v opatření nadále při poradenství zůstává zcela dominantní téma plnění norem cross-compliance a bezpečnosti práce. Poradci odhadují, že právě problematice norem se poradenské služby, které poskytují, věnují z 85 – 90 %. Zároveň je poskytováno i poradenství odborného charakteru, to je ovšem velmi často navázáno na plnění některé normy. Poradci se tak pokoušejí poskytovat komplexní poradenství, které v dané problematice nejen vede ke splnění všech zákonných norem, ale rovněž umožňuje efektivnější produkci. Typickým příkladem je problematika hnojení, na kterou se poradci často zaměřují. Vypracovávají tak pro klienta plán hnojení tak, aby byly splněny veškeré normy (nitratová směrnice, atd.), zároveň ale kladou důraz na co největší efektivitu hnojení v místních podmínkách. Spíše výjimečně je potom poradenství zaměřené na procesy řízení zemědělského podniku.

Shodně s výsledky dotazování v rámci střednědobého hodnocení považují poradci za největší pozitivní dopad své činnosti na hospodaření svých klientů a obecně jejich konkurenceschopnost fakt, že jsou lépe ochráněni před případnými sankcemi za nedodržení norem cross-compliance a zároveň zvyšují jejich úspěšnost při předkládání žádostí o dotace

(především plošných dotací) – poradenství má totiž zpravidla dlouhodobý charakter a poradci se svými klienty spolupracují při zpracovávání dalších dotačních projektů. Zároveň poradci hodnotí vysoce dopad své činnosti na kvalitu produkce klientů. Jde zpravidla ovšem o efekt zprostředkovaný – v důsledku skutečnosti, že klient (díky činnosti poradce) plní veškeré normy se logicky zvyšuje kvalita jeho produkce. Poradci zpravidla nepozorují žádný efekt své činnosti na objem tržeb a obecně postavení svých klientů na trhu. S tím souvisí také skutečnost, že poradci spíše výjimečně uvádějí nějaký dopad své činnosti na výnosy svých klientů – dopady vnímají spíše ve zvyšování jejich kvality.

Průběžné hodnocení opatření v roce 2015 bylo doplněno dotazníkovým šetřením u příjemců dotace. Z výsledků vyplývá, že naprostá většina příjemců byla velice spokojena s kvalitou poskytnutých služeb. Pouze necelá 4% příjemců měla negativní zkušenost. Poměrně významné účinky opatření byly v rámci dotazníkového šetření zjištěny u zavádění přístupů, které jsou šetrnější k životnímu prostředí, zlepšení udržitelného hospodaření se zemědělskou půdou a snížení prosakování statkových hnojiv do půdy. Nižší efekty byly zmíněny u zavedení postupů, které snižují náročnost na přírodní zdroje a zavedení postupů, které snížily energetickou náročnost.

Graf 11: I.3.4 Využívání poradenských služeb - porovnání jednotlivých kol příjmů žádostí o dotaci - stav schválených žádostí/realizace projektů k 31. 12. 2015

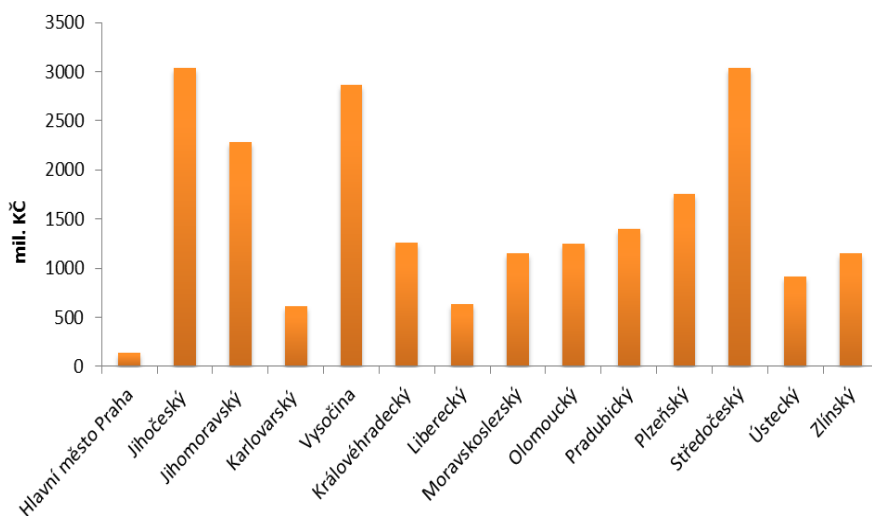


Zdroj: IS SZIF

4.2.10 Přehled výsledkových indikátorů pro osu I, cílové hodnoty a stav plnění k 31. 12. 2015

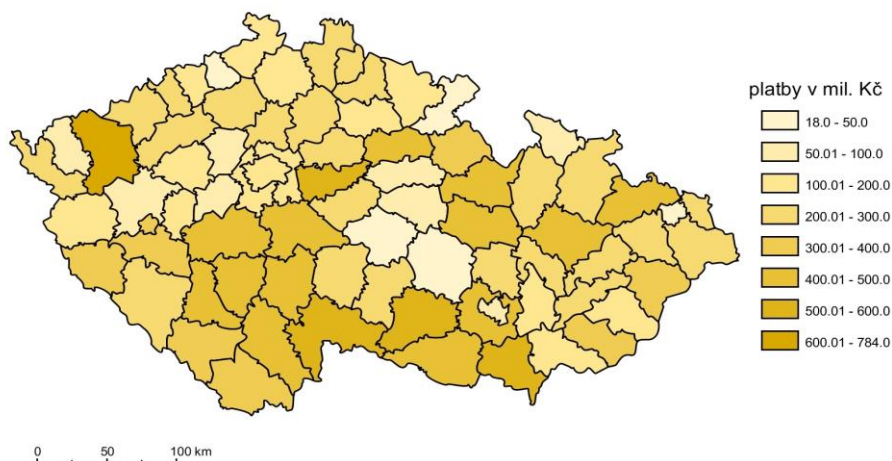
Osa I Zlepšení konkurenceschopnosti zemědělství a lesnictví					
Indikátor	Jednotka	Pod/opatření (kód)	Odhad plnění za období 2007 - 2013	Stav k 31. 12. 2015	Míra plnění
R 1 - Počet účastníků úspěšně absolvujících školení v oblasti zemědělství a lesnictví	počet osob	I.3.1 Další odborné vzdělávání a informační činnost	9 500	125 493	1 321 %
R 2 - Zvýšení hrubé přidané hodnoty v podpořených podnicích	tis. EUR	I.1.1 Modernizace zemědělských podniků (121, 124)	9 196	199 526 0	2 170 %
		I.1.2.1 Lesnická technika (122)	2 631	12 637	1 012 %
		I.1.2.2 Technické vybavení provozoven (123)		1 364	
		I.1.2.3 Lesnická infrastruktura (125)		12 637	
		I.1.3 Přidávání hodnoty potravinářským produktům (123, 124)	4 258	31 428 4 947	854 %
		I.3.2 Zahájení činnosti mladých zemědělců (112)	1 915	6 013	314 %
		celkem	18 000	267 825	1 488 %
R 3 - Počet podniků zavádějících nové produkty nebo postupy	počet podniků	I.1.1.2 Spolupráce na vývoji nových produktů, postupů a technologií (resp. inovací) v zemědělství (kód 124)	140	12	9 %
		I.1.3.2 Spolupráce na vývoji nových produktů, postupů a technologií (resp. inovací) v potravinářství (kód 124)	140	38	27 %
		celkem	280	50	18 %
R – Nárůst plochy s realizovanými pozemkovými úpravami	p.b.	I.1.4 Pozemkové úpravy	8	16,8	210 %

Graf 12: Poskytnuté dotace v rámci projektových opatření osy I – kumulativně za období 2007-2015 - regionální členění dle krajů



Zdroj: IS SZIF

Obrázek 13: Poskytnuté dotace v rámci projektových opatření osy I – kumulativně za období 2007-2015 - regionální členění dle okresů



zdroj dat: SZIF

V kartogramu je znázorněna výše vyplacených finančních prostředků (dotací) v rámci projektových opatření osy I dle regionálního členění, a to na úrovni okresů ČR. Výše vyplacených prostředků vztahovaná k jednotlivým regionům byla vypočtena na základě poskytnuté dotace v daném okrese.

Z mapy regionálního členění vyplývá, že největší objem finančních prostředků směřuje do okresů Žďár nad Sázavou, Jindřichův Hradec, Klatovy, Břeclav Třebíč a Jihlava (kumulativní platby v těchto okresech přesahují 500 mil. Kč).

4.3 Realizace jednotlivých opatření Osy II - Zlepšování životního prostředí a krajiny

Osa II obsahuje tři priority, a její váha na celkové finanční alokaci EZFRV, tedy podílu EU, činí 55,65 %.

Priorita 2.1 Biologická rozmanitost, zachování a rozvoj zemědělských a lesnických systémů s vysokou přírodní hodnotou a tradičních zemědělských krajín

Priorita podporuje zvyšování biodiverzity v krajině a opatření jsou zaměřená na ochranu přírodních zdrojů. Je na ni alokováno 86,7 % prostředků osy II.

Priorita 2.2 Ochrana vody a půdy

Tato priorita podporuje zejména zachování kvalitního přirozeného vodního režimu v krajině pomocí vhodných zemědělských systémů. V rámci osy II je na ni určeno 10,79 % prostředků.

Priorita 2.3 Zmírňování klimatických změn

Priorita podporuje snižování emisí skleníkových plynů a zachování funkce lesů. Podíl priority na celkovém objemu osy II činí 2,50 %.

Níže uvedené přehledové tabulky dle jednotlivých plošných a projektových opatření popisují průběh veškeré administrace v časovém období od 1. 1. 2015 do 31. 12. 2015 a informují také o průběhu plnění cílů jednotlivých opatření PRV 2007 – 2013 za osu II v kalendářním roce 2015.

Uváděna je kategorie žádostí „Zaregistrované“, která zahrnuje všechny žádosti o zařazení, respektive o dotaci, v uváděném období dle termínu stanoveného pro příjem žádostí jednotlivých opatření. V kategorii „Schválené“ žádosti jsou uváděny informace o všech žádostech, u kterých úspěšně proběhla 1. i 2. softwarová kontrola, byly ukončeny kontroly na místě a žádost naplnila všechny stanovené podmínky opatření a je tak schválená k proplacení. Dále je uvedena informace o žádostech zamítnutých a žádostech, které jsou „k vyřízení“ (žádosti, které jsou v procesu administrace žádostí a nejsou dokončeny všechny kontroly potřebné k jejich schválení, příp. zamítnutí). Poslední uváděnou kategorií jsou žádosti „Proplacené“. V této kategorii jsou zahrnuty žádosti, které byly v daném roce zaregistrovány, schváleny a proplaceny. Pro všechny kategorie žádostí je uváděna informace o počtu žádostí, výši finančních prostředků, na které jsou žádosti podány, a to v EUR.

Pro lepší porovnání a možné sledování vývoje administrace žádostí jsou uváděné přehledy vyplacení žádostí členěny dle roku zaregistrování žádosti. Pro převod finančních prostředků je použit kurz uveřejněný v prvním úředním věstníku EU vydaném v kalendářním roce 2007 až 2014 v Kč/EUR (2007 - 27,525 Kč/EUR, 2008 - 26,364 Kč/EUR, 2009 - 26,825 Kč/EUR, 2010 - 26,285 Kč/EUR, 2011 - 25,088 Kč/EUR, 2012 - 25,505 Kč/EUR, 2013 – 25,218 Kč/EUR, 2014 – 27,481 Kč/EUR, 2015 - 27,693 Kč/EUR). Kumulativní částka finančních prostředků je uváděna v eurech dle užitého kurzu při výplatě každé žádosti. Dále jsou uváděny informace o výměře podporované půdy za jednotlivá opatření v hektarech a celková plocha podpořená v rámci jednotlivých opatření. V případě, že u některých opatření (LFA, AEO, Zalesňování zemědělské půdy) jsou vypláceny z finanční obálky PRV závazky z minulého programového období 2004 - 2006, jsou uváděny stejně strukturované tabulky pro „staré závazky“ – data jsou uváděna odděleně. Jedna tabulka tak vypovídá o plnění Programu rozvoje venkova ČR na období 2007 - 2013 a druhá informuje o proplácení starých závazků předcházejícího programu HRDP 2004 - 2006 v souladu s nařízením Komise (ES) č. 1320/2006.

Zároveň jsou u opatření LFA, AEO a Zalesňování zemědělské půdy uvedeny informace o propáčení závazků HRDP a zejména PRV 2007 - 2013 z obálky vyčleněné na PRV ČR na programového období 2014-2020.

4.3.1 Opatření II.1.1 Platby za přírodní znevýhodnění poskytované v horských oblastech a platby poskytované v jiných znevýhodněných oblastech („Méně příznivé oblasti“ - LFA) (kód 211, 212)

Podpory na opatření „Méně příznivé oblasti“ jsou v ČR vypláceny na travní porosty a směřují k udržení příjmové stability zemědělců hospodařících v horších přírodních podmínkách, podporují chov skotu a dalších hospodářských zvířat ve venkovských oblastech při využití travních porostů.

V rámci tohoto opatření je podpora poskytována celkem do třech znevýhodněných oblastí, které jsou ještě dále členěny na typy dle stanovených podmínek. Tyto oblasti jsou vymezeny na základě konkrétních kritérií a jejich vymezení je vedeno v evidenci půdy (LPIS).

V roce 2015 bylo spuštěno nové programové období 2014 - 2020, žádosti byly přijímány na opatření 13 Platby pro oblasti s přírodními či jinými zvláštními omezeními. V roce 2015 byly z části vypláceny žádosti přijaté v rámci závazků PRV 2007 - 2013 přijaté v roce 2014. V průběhu roku byl rozpočet opatření 211 a 212 PRV 2007 - 2013 dočerpán a byly následně zahájeny výplaty žádostí z rozpočtu programového období 2014 - 2020 (z výše uvedeného opatření 13). K 24. 2. 2014 byla celková alokace na dané opatření ve výši 834 310 tis. EUR vyčerpána. Do konce roku se vyčerpaná částka snížila v důsledku připsaných finančních částek z vratek a sankcí na 834 295 tis. EUR.

Tabulka 88: Opatření II.1.1 Platby za přírodní znevýhodnění poskytované v horských oblastech a platby poskytované v jiných znevýhodněných oblastech (LFA) (kód 211, 212) - přehled plnění indikátorů v roce 2015 a kumulativně

kód opatření	Indikátor	cílová hodnota	dosažený stav za rok 2015*	dosažený stav kumulativně	míra plnění
211	O28 - Počet podpořených podniků ve znevýhodněných oblastech horských	4 200	1	5 956	142 %
212	O30 - Počet podpořených podniků ve znevýhodněných oblastech jiných než horských	6 200	1	9 435	152 %
211	O29 - Plocha podporované zemědělské půdy v horských LFA oblastech (ha)	360 000	434	380 628	106 %
212	O31 - Plocha podporované zemědělské půdy v jiných než horských LFA oblastech (ha)	420 000	651	467 644	111 %

* jsou zahrnuty podniky, které nově vstoupily do opatření

Tabulka 89: Opatření II.1.1 Platby za přírodní znevýhodnění poskytované v horských oblastech a platby poskytované v jiných znevýhodněných oblastech (LFA) (kód 211, 212) - přehled čerpání finančních prostředků k 31. 12. 2015

kód opatření	alokace na opatření (tis. EUR)	kumulativní platby (tis. EUR)	míra plnění
211 212	834 310	834 251	100 %

Částka alokace uvedená v tabulce byla na tuto hodnotu navýšena v rámci 12. modifikace programového dokumentu PRV platné k 31. 12. 2015.

Přehled administrace opatření v roce 2015 (aktuální data k 31. 12. 2015)

Závazky PRV

V roce 2015 bylo vyplaceno celkem 8 802 žádostí o dotaci v celkové výši 1 838 mil. Kč (66 mil. EUR) na výměru 511 tis. ha. Jednalo se o žádosti podané v roce 2014. Žádosti vztahující se k opatření 211 a 212 (implementovaných v rámci PRV 2007-2013) nad rámec finanční alokace PRV 2007-2013 pro toto opatření byly proplaceny z rozpočtu PRV 2014-2020, celkem se jednalo o 4 128 žádostí (převážně (v počtu 4 122) z roku 2014). Další podpora hospodaření v méně příznivých oblastech byla již realizována skrze opatření 13 PRV na období 2014-2020. Rok 2015 byl prvním rokem příjmu.

Tabulka 90: Opatření II.1.1 LFA (kód 211, 212) - průběh administrace žádostí PRV 2007-2013 v roce 2015

Množství žádostí proplacených v roce 2015 celkem	Žádosti (ks)	12 210
	Výměra (ha)	673 439
	Finanční prostředky (tis. EUR)	87 852
Množství žádostí proplacených v roce 2015 celkem proplacených z PRV 2007-2013	Žádosti (ks)	8 082
	Výměra (ha)	511 458
	Finanční prostředky (tis. EUR)	66 246
Množství žádostí proplacených v roce 2015 celkem proplacených z PRV 2014-2020	Žádosti (ks)	4 128
	Výměra (ha)	161 981
	Finanční prostředky (tis. EUR)	21 606

Zdroj: IS SZIF

aktuální kurz dle výplaty žádosti

Pozn.: v tabulce jsou zahrnuty všechny žádosti proplacené v roce 2015 bez ohledu na rok podání žádosti. Část žádostí s rokem podání 2014 byla ještě v roce 2014 vyplacena, proto je výměra celkové plochy vztahující se k žádostem proplacených v roce 2015 nižší než celková podporovaná plocha v opatření LFA.

Pozn.: V tabulce nejsou zohledněny vratky, pouze vyplacené prostředky. Výše vrátek v roce 2015 činila 211,9 tis. Kč (8 tis. EUR).

Kumulativní údaje za závazky PRV

Tabulka 91: Podopatření II.1.1 (kód 211, 212) - kumulativní data (od 1. 1. 2007 - 31. 12. 2015)

Kumulativní data o proplacených žádostech (od 1. 1. 2007 do 31. 12. 2015)	Finanční prostředky (tis. EUR)	897 606
Kumulativní data o proplacených žádostech (od 1. 1. 2007 do 31. 12. 2015) z PRV 2007-2013	Finanční prostředky (tis. EUR)	834 201
Kumulativní data o proplacených žádostech (od 1. 1. 2007 do 31. 12. 2015) z PRV 2014-2020	Finanční prostředky (tis. EUR)	63 404

Zdroj: IS SZIF

aktuální kurz dle výplaty žádosti

Tabulka 92: Opatření II.1.1 LFA (kód 211, 212) - přehled administrace

Opatření II.1.1 LFA (kódy 211, 212)	Počet podniků se schválenou podporou	Výměra (ha)
2007	9 869/ vše vyplaceno	757 550
2008	10 327/ vše vyplaceno	766 049
2009	10 984/ vše vyplaceno	770 508
2010	11 578/ vše vyplaceno	797 204
2011	11 984/ vše vyplaceno	811 707
2012	11 950/ vše vyplaceno	817 415
2013	12 210/ vše vyplaceno	823 997
2014	12 607/ vše vyplaceno	825 435

Zdroj: IS SZIF

Administrace 2007-2015

Pozn.: Část žádostí uvedených v tabulce byla vyplacena z rozpočtu PRV 2014-2020. Vzhledem k tomu, že údaje se vztahují ke schváleným žádostem, jsou uvedeny všechny žádosti vztahující se k PRV 2007-2013 bez rozdílu.

Závazky HRDP

Od roku 2007 již není možno podávat žádosti na opatření LFA v rámci HRDP 2004 - 2006. Všechny závazky z HRDP byly přesunuty a žadatelé mohli v průběhu celého programového období žádat o dotaci pouze v rámci PRV. Všechny schválené žádosti podané v rámci těchto závazků HRDP v tomto programovém období již byly proplaceny v předchozích letech.

Kumulativní údaje za závazky HRDP

Celkově bylo z finančních zdrojů EZFRV proplaceno 8 závazků minulého programového období, proplaceno tak bylo 1 267 tis. Kč (50 tis. EUR).

Tabulka 93: Opatření II.1.1 LFA (kód 211, 212) - průběh administrace žádostí zaregistrovaných v předchozím programovém období (HRDP)

Počet žádostí o dotaci z minulého programového období (HRDP)	Žádosti (ks)	8
	Výměra (ha)	1 167
	Finanční prostředky (tis. EUR)	50

Zdroj: IS SZIF

aktuální kurz vyplácení žádosti

Kumulativní údaje o opatření (HRDP + PRV)

Tabulka 94: Opatření II.1.1 LFA (kód 211, 212) - kumulativní data (od 1. 1. 2007 - 31. 12. 2015) – žádosti HRDP + PRV 2007-2013

Kumulativní data o proplacených žádostech (od 1. 1. 2007 - 31. 12. 2015)	Finanční prostředky (tis. EUR)	834 251
--	--------------------------------	----------------

Zdroj: IS SZIF
aktuální kurz vyplácení žádosti

V důsledku navyšování výměry zemědělské půdy v registru půdy LPIS z důvodu zakreslení nových dílů půdních bloků a zároveň v důsledku zatravnění orné půdy pomocí dotačního titulu II.1.3.3.1 (214), ale také mimo dotace) docházelo v průběhu programového období k navyšování plochy způsobilé pro dotaci v rámci opatření 211 a 212 (zvýšení podílu travních porostů v oblastech LFA). V reakci na toto navyšování byly v průběhu programového období navyšovány i alokace na období opatření 211 a 212. Poslední navýšení bylo provedeno v rámci 11. modifikace programového dokumentu, která byla navržena tak, aby z opatření, která měla obdobné cíle a neměla potenciál k vyčerpání všech rozpočtovaných finančních částek, bylo pokryto maximum žádostí na toto opatření. Došlo tedy k navýšení celkové alokace z původních 774 065 tis. EUR na 834 310 tis. EUR. Žádosti, pro které nebyla dostačující modifikovaná alokace programového období 2007 - 2013, byly vyplaceny z rozpočtu PRV 2014-2020 v rámci tzv. přechodových výdajů.

Tabulka 95: Opatření II.1.1 LFA (kód 211, 212) – přehled jedinečně podpořených podniků a plochy

Druh oblasti	Počet podniků	Výměra (ha)
Horské oblasti (H)	5 956	380 628
Ostatní znevýhodněné oblasti (O)	6 781	324 734
Oblasti se specifickými omezeními (S)	2 654	142 910

Od počátku programového období bylo celkem podpořeno 15 391 žadatelů finanční částkou 834 251 tis. EUR. Celkem byla podpořena plocha 848 tis. ha. V roce 2015 byli nově podpořeni 2 noví žadatelé. Míra naplňování cíle plochy je k 31. 12. 2015 na 109 %. Cíl vztahující se k počtu podpořených podniků je k tomuto datu naplňován ze 148 % oproti původnímu předpokladu. Naplňování cíle nad rámec očekávané plochy je způsoben jednak nárůstem počtu travních porostů v oblastech LFA zatravněním a dále rozšířením způsobilé plochy evidované v LPIS. U počtu žadatelů byl očekávaný cíl stanoven na základě odhadu způsobilých žadatelů na počátku programového období. V průběhu let však docházelo ke vzniku nových subjektů, převodu pozemků a dalším změnám, tudíž došlo k překročení cílové hodnoty tohoto indikátoru. Tyto skutečnosti však nelze předem předjímat.

Horské oblasti (LFA-H) (kód 211)

V oblastech typu LFA-H bylo do roku 2015 podpořeno 5 956 podniků v horských oblastech, což představuje 142 % plánovaného počtu podpořených podniků (plánováno 4 200 podniků). Co se týká podporované plochy v horských oblastech LFA, bylo podpořeno 381 tis. ha, což je 106 % plánované plochy zemědělské půdy v těchto oblastech (360 tis. ha).

Ostatní méně příznivé oblasti (LFA-O) a oblasti se specifickými omezeními (LFA-S) (kód 212)

V oblastech typu LFA-O bylo celkem podpořeno 9 435 podniků, což dosahuje 152 % plánovaného počtu podpořených podniků (cílem je 6 200 podpořených podniků). U jiných oblastí než horských bylo podpořeno celkem 468 tis. ha, což představuje 111 % plánované podpořené plochy (420 tis. ha).

Výsledky průběžného hodnocení PRV 2007-2013

Platby za přírodní znevýhodnění poskytované v horských oblastech a v jiných znevýhodněných oblastech (LFA) by měly napomoci udržet hospodaření na zemědělské půdě v taktu znevýhodněných oblastech, a to zejména tam, kde je velký podíl obyvatelstva zaměstnán v zemědělství. Důležitým cílem tohoto opatření je i zlepšení životního prostředí a krajiny prostřednictvím zvýšení podílu travních porostů na zemědělské půdě.

V rámci hodnocení opatření 211 a 212 byla v průběhu programového období nezávislým hodnotitelem provedena analýza vývoje ekonomických subjektů v zemědělství v souvislosti s vyrovnáním znevýhodnění v oblastech LFA (na základě pokynů EK pro evaluaci programového období 2000-2006 (VI/12004/00 – Part D)). Byla sledována hodnota pomocného indikátoru pro měření výsledkového indikátoru 1 - míra pokrytí zisku na ha z.p. podniků průměrnými platbami LFA na ha z. p. (na základě dat v členění dle jednotlivých typů zatřídění podniků). Pro tyto účely bylo využito dostupných dat ze zemědělské účetní sítě FADN a data Českého statistického úřadu.

Nezávislý hodnotitel konstatoval, že platby LFA slouží ke kompenzaci nižší příjmů v důsledku přírodního znevýhodnění a pomáhají v oblastech udržet hospodaření na zemědělské půdě (platí pro oblasti H), jinými slovy podniky by bez plateb LFA byly v této oblasti ztrátové a nebyly by životaschopné. Obdobně výsledky z některých potvrdily tyto závěry i pro oblasti S. Pro podniky v oblasti O přispěly platby k podstatné eliminaci rozdílů výše hrubé přidané hodnoty mezi touto oblastí a podniky situovanými v produkčně příznivějších oblastech. V počátku programového období, kdy se podniky ocitly ve ztrátě, dokázaly příspěvky tuto ztrátu podstatnou měrou snížit. Od poloviny programového období vykazovaly dle závěrů hodnocení podniky v oblastech O a S opět kladné výsledky hospodaření a platby.

Správné nastavení intervenční logiky plateb bylo potvrzeno ze strany hodnotitele v letech 2012 a 2013, neboť platby LFA přispěly ke kontinuitě obhospodařování půdy jednotlivými podniky v oblastech H a S (podniky by ve ztrátě bez příspěvků nemohly dlouhodobě hospodařit) a tím i přispívají k eliminaci rizika opouštění půdy a zachování počtu osob pracujících v zemědělství. Testována byla v rámci hodnocení i „nepřetržitost využívání zemědělské půdy“ (jedno z hodnotících kritérií). V hospodaření nebyly zaznamenány významné meziroční výkyvy ve využívání půdy, ani nebyly zaznamenány výrazné vzestupné nebo klesající trendy.

Hodnocena byla zároveň míra nezaměstnanosti. Ta je paradoxně nepatrně nižší v oblastech se středním zastoupením půdy způsobilé pro podporu LFA (tedy 10 – 25 % na celkové zemědělské půdy v okrese); nejvyšší hodnoty jsou však doloženy u oblastí s významným zastoupením uvedeného půdního fondu.

Analýza sledující aspekty vývoje počtu zemědělských podniků za jednotlivé okresy (dle zastoupení půdy způsobilé pro podporu v opatření 211 a 212) poměrně zajímavě dokumentuje

vznik především menších hospodářství v rozsahu 5 - 9,99 hektarů v oblastech s nízkým zastoupením půd pro podporu z opatření 211 a 212. V oblastech se středním a převažujícím zastoupením uvedeného půdního fondu naopak vzniklo nejvíce hospodářství v kategorii 50 - 100 ha.

Dále byly ze statistické ročenky využity informace o organizační struktuře národního hospodářství, jmenovitě zastoupení ekonomických subjektů s převažující činností OKEČ zemědělství, myslivost, lesnictví a rybářství. Tato analýza se zaměřila na situaci v polovině programového období, kdy docházelo ve všech sledovaných oblastech k nárůstu počtu subjektů, v oblastech LFA ale v relativním srovnání pouze ve zhruba polovičním rozsahu.

Na základě vzniklých odborných studií týkajících se plateb LFA, vývoji indikátorů a v neposlední řadě na základě vytvořených 2 případových studií zpracovaných nezávislým hodnotitelem v roce 2014 týkajících se tohoto opatření lze konstatovat, že opatření přispělo ke zlepšení situace v oblasti životního prostředí. Zvýšení zastoupení travních porostů na zemědělské půdě (ve znevýhodněných oblastech) přispělo k ochraně přírodních zdrojů, zejména vodních. Travní porosty poskytují také hnízdiště pro ptáky hnízdící na zemi, souběžně přispívají k ukládání uhlíku a chrání před únikem dusíku, a tak zvyšují kvalitu půdy. Dle závěrů hodnotitele, množství zemědělců získávalo společně s platbami za LFA, také podporu AEO. Tudíž lze z pohledu hodnotitele odlišit samostatně působící efekty jednotlivých opatření. Dle příjemců, kteří byli v rámci případových studií dotazováni, došlo díky dodržování pravidel opatření kromě zlepšení kvality vody i k výraznému zlepšení půdy.

Pozitivně byla ovlivněna také biodiverzita, a to zvýšením podílu travních porostů na zemědělské půdě a dodržováním pravidelných sečí / pravidelného spásání travních porostů dobyt看em.

Kromě kvality vody a biodiverzity bylo realizací tohoto opatření zamezeno marginalizaci a opouštění půdy. To je, dle mínění hodnotitele, pravděpodobně nejdůležitějším aspektem tohoto opatření. Pravidelné platby kompenzují ztráty plynoucí z nemožnosti na daném území, které má vyšší nadmořskou výšku a horší dostupnost, pěstovat ostatní, více ziskové plodiny (např. obilí). Poskytnuté dotace udržely ve způsobilých oblastech zemědělskou výrobu a zajistily tak dostatek práce pro původní zaměstnance - byla zachována pracovní místa. Toto opatření tak zamezilo marginalizaci a opouštění zemědělské půdy, což bylo potvrzeno i hodnotitelem na základě návštěv u zemědělců, kteří získali prostředky z tohoto opatření.

4.3.2 Opatření II.1.2 Platby v rámci oblastí Natura 2000 a Rámcové směrnice pro vodní politiku 2000/60/ES (WFD) (kód 213)

Cílem opatření je pomoci zemědělcům při řešení specifického znevýhodnění vyplývajícího z implementace evropských směrnic pro soustavu Natura 2000 a Rámcové směrnice pro vodní politiku ES.

Toto opatření se skládá ze dvou podopatření:

- Podopatření II.1.2.1 Platby v rámci Natura 2000 na zemědělské půdě
- Podopatření II.1.2.2 Rámcová směrnice pro vodní politiku 2000/60/ES

Podopatření II.1.2.2 nebylo v programovém období implementováno.

4.3.2.1 II.1.2.1 Platby v rámci Natura 2000 na zemědělské půdě

Podopatření je zaměřeno na podporu zemědělců hospodařících v oblastech Natura 2000 (oblasti vyhlášené dle směrnice Rady 2009/147/ES a oblasti vyhlášené dle směrnice Rady 92/43/EHS), které se současně nachází v 1. zónách NP a CHKO, s cílem přispět k zachování venkovské krajiny, podpořit systémy hospodaření šetrné k životnímu prostředí a pomoci zajistit pro zemědělce odpovídající úroveň příjmů.

Tabulka 96: Podopatření II.1.2.1 Platby v rámci Natura 2000 na zemědělské půdě (kód 213) - přehled plnění indikátorů v roce 2015 a kumulativně

kód opatření	Indikátor	cílová hodnota	dosažený stav za rok 2015*	dosažený stav kumulativně	míra plnění
213	O32 - Počet podpořených podniků v oblastech soustavy Natura 2000	300	1	362	121 %
	O30 - Plocha zemědělské půdy, na kterou byla poskytnuta podpora (ha)	4 000	15	4 367	109 %

* jsou zahrnuty podniky, kterým byla nově vyplaceno dotace v rámci opatření

Tabulka 97: Podopatření II.1.2.1 Platby v rámci Natura 2000 na zemědělské půdě (kód 213) - přehled čerpání finančních prostředků k 31. 12. 2015

kód opatření	alokace na opatření (tis. EUR)	kumulativní platby (tis. EUR)	míra plnění
213	3 437	3 437	100 %

Přehled administrace opatření v roce 2015 (aktuální data k 31. 12. 2015)

Závazky PRV

V roce 2015 bylo vyplaceno 270 žádostí na výměru 3 499 ha. Jednalo se o žádosti podané v roce 2013 (1 žádost na výměru 45 ha) a 2014 (269 žádostí na výměru 3 454 ha).

Další podpora hospodaření v oblastech Natura 2000 byla již realizována skrze opatření s kódem 12 Platby v rámci sítě Natura 2000 a podle rámcové směrnice o vodě PRV na období 2014-2020. Rok 2015 byl prvním rokem příjmu.

Tabulka 98: Podopatření II.1.2.1 Platby v rámci Natura 2000 na zemědělské půdě (kód 213) - průběh administrace žádostí PRV 2007-2013 zaregistrovaných v roce 2014

Množství žádostí zaregistrovaných v roce 2014 a proplacených v roce 2015	Žádosti (ks)	269
	Výměra (ha)	3 454
	Finanční prostředky (tis. EUR)	383

Zdroj: IS SZIF

Administrace 2014/2015

aktuální kurz vyplácení žádosti

Tabulka 99: Podopatření II.1.2.1 Platby v rámci Natura 2000 na zemědělské půdě (kód 213) - průběh administrace žádostí PRV 2007-2013 zaregistrovaných v roce 2013

Množství žádostí zaregistrovaných v roce 2013 a proplacených v roce 2015	Žádosti (ks)	1
	Výměra (ha)	45
	Finanční prostředky (tis. EUR)	4

Zdroj: IS SZIF

Administrace 2013/2015

aktuální kurz vyplácení žádosti

Všechny žádosti zaregistrované v roce 2007 až 2013 (s výjimkou jedné z roku 2013 ve výši 4 tis. EUR) již byly proplaceny v letech předcházejících, a proto jsou ve výroční zprávě 2015 uvedeny pouze v přehledu kumulativních hodnot za celé programové období.

Tabulka 100: Podopatření II.1.2.1 Platby v rámci Natura 2000 na zemědělské půdě (kód 213) - přehled o dotacích vyplacených v roce 2015 celkem

Počet žádostí proplacených v roce 2015	Žádosti (ks)	270
	Výměra (ha)	3 499
	Finanční prostředky (tis. EUR)	387

Zdroj: IS SZIF

aktuální kurz dle výplaty žádosti

Kumulativní údaje o opatření

Tabulka 101: Podopatření II.1.2.1 Platby v rámci Natura 2000 na zemědělské půdě (kód 213) - kumulativní data (od 1. 1. 2007 - 31. 12. 2015) - PRV

Kumulativní data o proplacených žádostech (od 1. 1. 2007 - 31. 12. 2015)	Finanční prostředky (tis. EUR)	3 437
--	--------------------------------	--------------

Zdroj: IS SZIF

aktuální kurz dle výplaty žádosti

V rámci 11. modifikace programového dokumentu byla navržena na základě právních předpisů EU, které stanovují rok 2014 jako přechodný mezi programovými obdobími 2007-2013 a 2014-2020, úprava výše alokace podopatření II.1.2.1. Navrhovaná změna využívá nedočerpaných prostředků projektových opatření ostatních os a navyšuje výši alokace podopatření tak, aby nová alokace pokryla celkovou absorpční kapacitu podopatření (tedy všechny žádosti registrované do roku 2014 včetně, které splnily podmínky pro poskytnutí dotace). Prostředky pokryly žádosti registrované v roce 2014 beze zbytku.

Tabulka 102: Podopatření II.1.2.1 Platby v rámci Natura 2000 na zemědělské půdě (kód 213) - přehled administrace

Podopatření II.1.2.1 Platby v rámci Natura 2000 na zemědělské půdě (kód 213)	Počet podniků se schválenou podporou	Výměra (ha)
2007	147 / vše vyplaceno	2 664
2008	200 / vše vyplaceno	3 720
2009	214/ 213 vyplaceno	3 729
2010	249/ vše vyplaceno	3 883
2011	272/ vše vyplaceno	4 119
2012	283/ vše vyplaceno	4 122
2013	287/ vše vyplaceno	4 166
2014	296/ vše vyplaceno	4 244

Zdroj: IS SZIF

Pozn.: Další podpora hospodaření v oblastech Natura 2000 byla již realizována skrze opatření s kódem 12 Platby v rámci sítě Natura 2000 a podle rámcové směrnice o vodě PRV na období 2014-2020. Rok 2015 byl prvním rokem příjmu, proto již není uveden v tabulce vztahující se k implementaci PRV 2007-2013.

Tabulka 103: Podopatření II.1.2.1 Platby v rámci Natura 2000 na zemědělské půdě (kód 213) - přehled podpořených podniků a plochy (1. 1. 2007 – 31. 12. 2015)

Druh oblasti	Počet podporovaných hospodářství	Výměra (ha)
Oblasti Natura 2000	362	4 367

Výměra podpořených ploch v rámci tohoto opatření od začátku programového období vykazovala vzestupnou tendenci, ke konci roku 2015 byla evidována výměra 4,9 tis. ha travních porostů v oblastech Natura 2000, které leží na území 1. zóny zvláště chráněných území.

V roce 2015 bylo nově podpořeno 15 ha. Celková výměra travních porostů podporovaných z tohoto opatření činí 4 367 ha. Podpořená výměra již překročila plochu předpokládanou. Cíl byl v tomto smyslu v roce 2015 naplněn ze 109 %. Cílová výměra podpořené plochy byla v PRV stanovena na 4 000 ha pro celé programové období. Z opatření bylo podpořeno 362 žadatelů (v roce 2015 nově 1 žadatel), čímž byl cíl počtu podpořených podniků v oblastech Natura 2000 (300 podniků za období 2007 – 2013) naplněn ze 121 %.

Vliv tohoto opatření na životní prostředí není přímo svázán s jeho nastavením, ale vychází z obecného legislativního rámce, který je na jedné straně tvořen předpisy EU ošetřující problematiku oblastí Natura 2000 a na straně druhé národní legislativou, kterou je především zákon č. 114/1992 Sb. o ochraně přírody a krajiny, v platném znění a jeho prováděcí předpisy. Mírou příspěvku opatření k ochraně krajiny a životního prostředí je tedy úroveň absorpce opatření a udržení stálého obhospodařování vymezených ploch, a tím předcházení opouštění půdy s jeho negativními dopady.

Výsledky průběžného hodnocení PRV 2007-2013

V důsledku intenzifikace hospodaření, zvyšování výnosů a zlepšování účinnosti výroby dochází k opouštění půdy tam, kde jsou hospodařící subjekty znevýhodněny místními podmínkami (půda chudá na živiny, vysoká sklonitost pozemků, obdělávání je příliš pracné),

i např. právními předpisy vedoucími k ochraně cenných živočišných a rostlinných druhů (jako v případě soustavy Natura 2000). Právě v těchto oblastech je vysoké riziko opouštění půdy a degradace biotopů (a tedy i možné ohrožení výskytu předmětu ochrany). V soustavách sítě Natura 2000 jsou (i na základě právně zakotvené ochrany) způsoby obdělávání půdy v souladu s přírodou a měly by být zachovány i v budoucnu. Právní ochrana oblastí výskytu cenných druhů je zajištěna, nicméně může vést k nižší konkurenceschopnosti uživatelů půdy způsobené např. povinnostmi na omezení vstupů a přizpůsobení agrotechnických postupů místním podmínkám. Může tak docházet k opouštění a tedy degradaci půdy a biotopů. Zapojením uživatelů půdy do správy lokalit soustavy Natura 2000 lze zajistit zachování zranitelných stanovišť a druhů, které jsou závislé na kladném působení člověka. V tomto duchu byla v průběhu programového období vyhodnocena intervenční logika opatření. Níže uvedená konstatování potvrzují správnost jejího nastavení.

Platby v rámci oblastí NATURA 2000 měly napomoci zachovat hospodaření na zemědělské půdě v oblastech NATURA 2000. Cílem tohoto opatření je ochrana biodiverzity, zejména populací ptactva, zemědělského půdního fondu s vysokou přírodní hodnotou a druhové skladby porostů. Dále také trvale udržitelné využívání zemědělské půdy a ochrana ostatních přírodních zdrojů.

Při hodnocení opatření 213 v průběhu programového období byla provedena analýza vlivu příspěvku k ochraně hospodaření v oblastech Natura 2000 prostřednictvím zhodnocení výstupů ze zemědělské účetní sítě FADN a porovnání hospodářského výsledku příjemců před zdaněním vůči výši poskytnuté dotace. Data účetní sítě byla zhodnocena dle předem vytvořených kategorií podniků, a to na základě posouzení konkrétních údajů o výměře veškeré půdy a půdy v oblasti Natura 2000 u jednotlivých reprezentantů podniků tak, aby byly výsledně vytvořené kategorie početně vyrovnané.

Z analýzy vyplynulo, že podniky se zemědělskou půdou situovanou v oblastech Natura 2000 vykazují nižší hrubou přidanou hodnotu než podniky situované v jiných oblastech. Zároveň je u podniků se zemědělskou půdou v oblasti Natura 2000 doložen významnější poměr rozsahu provozních dotací vůči HPH. Provedená analýza potvrzuje zastoupení plateb Natura 2000 vůči HPH v rozsahu odpovídajícím poměrům zemědělské půdy v oblastech Natura 2000 vůči zemědělské půdě sledovaných podniků a potvrzuje dále téměř vitální význam provozních dotací u podniků, které obhospodařují půdu v oblastech Natura 2000. Porovnání hrubé přidané hodnoty, plateb Natura 2000 a výnosů z hospodaření poukazuje na skutečnost, že platby Natura 2000 přispívají k částečnému dorovnání újmou tak, aby se hospodářské výsledky podniků s půdou v těchto oblastech vyrovnaly podnikům situovaným v jiných zemědělských oblastech. Výše výnosů z hospodaření vytvořenými podniky obhospodařujícími půdu v oblastech Natura 2000 zároveň nepřekračuje ani v relativním srovnání podniků hospodařících mimo území oblastí Natura 2000.

Oprávněnost výše plateb v opatření 213 prokázalo rovněž porovnání poměrů půdy v oblasti Natura 2000 vůči celkové zemědělské půdě sledovaných podniků a poměru výše plateb v opatření 213 vůči celkovému hospodářskému výsledku podniků před zdaněním. Na základě rozboru hospodářského výsledku sledovaných podniků je tak vliv plateb v opatření 213 na celkový hospodářský výsledek podniku identifikován jako odpovídající zastoupení půdy daných podniků v oblasti Natura 2000 (měřeno poměrem k celkové rozloze půdy analyzovaných podniků).

Pro toto opatření obecně platí (stejně jako pro opatření II.1.1), že podporované oblasti jsou tvořeny malými obcemi, které jsou hůře vybavené a s nižším podílem ekonomicky aktivních

na celkovém počtu obyvatel. Poskytnuté prostředky jednak umožní pokračovat v zemědělské činnosti a zachovat tak v těchto oblastech pracovní místa, ale také udržovat zemědělskou půdu a zemědělskou krajinu.

Vyhodnocení celého programového období bude provedeno v rámci ex-post hodnocení v roce 2016.

4.3.3 Opatření II.1.3 Agroenvironmentální opatření (kód 214)

Opatření má za úkol podpořit způsoby využití zemědělské půdy, které jsou v souladu s ochranou a zlepšením životního prostředí, krajiny a jejich vlastností. Dále podporuje zachování obhospodařovaných území vysoké přírodní hodnoty, přírodních zdrojů, biologické rozmanitosti a údržbu krajiny. Toto opatření se skládá ze tří podopatření:

- Podopatření II.1.3.1 Podopatření postupy šetrné k životnímu prostředí
- Podopatření II.1.3.2 Podopatření ošetřování travních porostů
- Podopatření II.1.3.3 Podopatření péče o krajinu

Tabulka 104: Opatření II.1.3 Agroenvironmentální opatření (kód 214) - přehled plnění indikátorů v roce 2015 a kumulativně

kód opatření	Indikátor	cílová hodnota	dosažený stav za rok 2015	dosažený stav kumulativně	míra plnění
214	O34 - Počet podniků s agroenvironmentální podporou	12 000	0	13 290	111 %
	O35 - Celková podpořená plocha v AEO (ha)	1 650 000	0	1 485 844	90 %
	O36 – Skutečně podporovaná plocha v AEO (ha)	1 000 000	0	1 076 273	108 %
	O37 – Celkový počet závazků	18 000	0	20 764	115 %

Tabulka 105: Opatření II.1.3 Agroenvironmentální opatření (kód 214) - přehled čerpání finančních prostředků k 31. 12. 2015 (všechny regiony)

kód opatření	alokace na opatření (tis. EUR)	kumulativní platby (tis. EUR)	míra plnění
214	1 100 072	1 099 594	100 %

Rozpočet celého opatření 214 PRV 2007-2013 byl v průběhu roku 2014 dočerpán a následně byly k 2. 5. 2014 zahájeny výplaty žádostí z rozpočtu PRV 2014-2020 (z opatření 10 Agroenvironmentálně-klimatická opatření a 11 Ekologické zemědělství). K 2. 5. 2014 byla tehdejší alokace na dané opatření ve výši 1 101 239 tis. EUR vyčerpána. Do konce roku 2015 se vyčerpaná částka snížila v důsledku připsaných finančních částek z vratek a sankcí na 1 099 700 tis. EUR. S ohledem na tuto skutečnost bylo v rámci 12. modifikace provedeno snížení alokované částky na 1 100 072 tis. EUR.

Přehled administrace opatření v roce 2015 (aktuální data k 31. 12. 2015)

Závazky PRV

V roce 2015 proběhlo vyplácení finančních prostředků na žádosti podané převážně v roce 2014 a všechny byly vyplaceny již z rozpočtu PRV 2014-2020 z alokací na opatření 10 Agroenvironmentálně-klimatické opatření a opatření 11 Ekologické zemědělství. Celkem se jednalo o 14 866 žádostí v celkové alokaci 4 467 mil. Kč (164 mil. EUR).

Pro zachování obhospodařování ploch pod závazkem AEO v přechodném roce 2014 bylo žadatelům, kteří vstoupili do závazku ve zmíněných letech 2007, 2008 a v roce 2009 umožněno prodloužit závazek do konce roku 2014, čímž byl pokryt přechodný rok 2014 a zároveň v souladu s prováděcím nařízením Komise (EU) č. 335/2013 (o změně nařízení Komise (ES) č. 1974/2006) bylo zajištěno, že nebyly nepřijímány žádné nové právní závazky vůči příjemcům víceletých opatření, která mohou z velké části zasahovat do následujícího programového období, a která budou v důsledku nové strategie rozvoje venkova pravděpodobně pozměněna. Žádosti v roce 2014 se přijímali podle podmínek stanovených v PRV 2007-2013, nebyly uzavírány nové víceleté závazky, výplaty žádostí registrovaných v roce 2014 byly plně zajištěny z rozpočtu programového období 2014-2020. V roce 2015 žadatelé vstupovali do závazků v souladu s podmínkami PRV 2014-2020.

Kumulativní údaje PRV

Tabulka 106: Opatření II.1.3 Agroenvironmentální opatření (kód 214) - přehled administrace PRV

Opatření II.1.3 Agroenvironmentální opatření (kód 214)	Počet podniků se schválenou podporou	Výměra (ha)
2007	3 328/ vše vyplaceno	374 714
2008	4 425/ vše vyplaceno	436 128
2009	9 588/ vše vyplaceno	1 212 351
2010	10 972/ vše vyplaceno	1 334 024
2011	11 987/ vše vyplaceno	1 444 826
2012	11 741/ vše vyplaceno	1 436 195
2013	11 743/vše vyplaceno	1 429 338
2014	11 232/ vše vyplaceno	1 370 624

Zdroj: IS SZIF

Pozn.: Další podpora AEO byla již realizována skrze opatření s kódem 10 Agroenvironmentálně-klimatická opatření a 11 Ekologické zemědělství v rámci PRV 2014-2020. Rok 2015 byl prvním rokem příjmu, proto již není uveden v tabulce vztahující se k implementaci PRV 2007-2013.

Závazky HRDP

Od 1. 1. 2015 do 31. 12. 2015 byly v rámci závazků AEO – HRDP 2004 - 2006 vyplaceny dvě žádosti na celkem 225 tis. Kč (8 tis. EUR). Žádosti byly vyplaceny z alokace na programové období 2014-2020. Žádosti byly podány v roce 2006 a 2008 a vzhledem k nejasnostem v nároku na poskytnutí dotace nemohla být vyplacena dříve.

Kumulativní údaje HRDP

Kumulativní finanční částka obsahuje i finanční prostředky vyplacené na staré závazky programového období HRDP. Celkem bylo na žádosti v rámci závazků uzavřených v HRDP

v průběhu let 2004 – 2006 vyplaceno z finanční obálky PRV 2007 – 2013 celkem 5 487,6 mil. Kč (209 mil. EUR). Z rozpočtu PRV 2014-2020 bylo dále vyplaceno 249 tis. Kč (9 tis. EUR).

Tabulka 107: Opatření II.1.3 Agroenvironmentální opatření (kód 214) - přehled administrace HRDP

Opatření II.1.3 Agroenvironmentální opatření (kód 214)	Celkem
Počet podporovaných hospodářství	8 400
Celkově podporovaná plocha (tis. ha)	1 668
Skutečně podpořená plocha (tis. ha)	902

Kumulativní údaje o opatření (HRDP a PRV)

Tabulka 108: Opatření II.1.3 Agroenvironmentální opatření (kód 214) - kumulativní data (od 1. 1. 2007 - 31. 12. 2015)

Kumulativní data o proplacených žádostech (od 1. 1. 2007 - 31. 12. 2015)	Finanční prostředky (tis. EUR)	1 299 769
Kumulativní data o proplacených žádostech z PRV 2007-2013 (od 1. 1. 2007 - 31. 12. 2015)	Finanční prostředky (tis. EUR)	1 099 594
Kumulativní data o proplacených žádostech z PRV 2014-2020 (od 1. 1. 2007 - 31. 12. 2015)	Finanční prostředky (tis. EUR)	200 176

Zdroj: IS SZIF

aktuální kurz dle výplaty žádosti

Od počátku programového období bylo v rámci PRV bez dvojího započítávání podpořeno 13 120 žadatelů na celkovou plochu 1 484,8 tis. ha (skutečně podpořená plocha pak činí 1 075 tis. ha). Celkem bylo od počátku programového období z PRV 2007-2013 vyplaceno 28 344 mil. Kč (1 100 mil. EUR).

V rámci opatření II.1.3 bylo plánováno podpořit 12 tis. podniků (žadatelů), dále dosáhnout celkově 1 650 tis. ha podpořené plochy, 1 000 tis. ha skutečně podporované plochy v AEO a celkový počet závazků v rámci AEO by měl dosáhnout 18 000 závazků. V případě AEO bylo do konce programového období cílů dosaženo. Cíl vztahující se k počtu žadatelů byl k 31. 12. 2015 naplněn ze 111 %. Cíl vztahující se k podpořené ploše na více než 90 % operativního cíle (u plochy fyzicky podpořené je to 108 %).

4.3.3.1 II.1.3.1 Podopatření postupy šetrné k životnímu prostředí

Tabulka 109: Podopatření II.1.3.1 Podopatření postupy šetrné k životnímu prostředí - kumulativní data (od 1. 1. 2007 - 31. 12. 2015) - PRV

Kumulativní data o proplacených žádostech (od 1. 1. 2007 do 31. 12. 2015)	Finanční prostředky (tis. EUR)	404 625
Kumulativní data o proplacených žádostech (od 1. 1. 2007 do 31. 12. 2015) z PRV 2007-2013	Finanční prostředky (tis. EUR)	330 052
Kumulativní data o proplacených žádostech (od 1. 1. 2007 do 31. 12. 2015) z PRV 2014-2020	Finanční prostředky (tis. EUR)	74 573

Zdroj: IS SZIF

aktuální kurz dle výplaty žádosti

Podopatření postupy šetrné k životnímu prostředí zahrnuje dva tituly:

- Ekologické zemědělství (EZ)
- Integrovaná produkce (IP).

Titul Ekologické zemědělství – A1

Zatímco konvenční zemědělství může zatěžovat půdu a vodu např. zbytky dusíkatých průmyslových hnojiv, pesticidů, v systému ekologického zemědělství je jejich použití zakázané a dbá se na zvýšení přirozené úrodnosti půdy přiměřeným hnojením statkovými hnojivy a vyváženými osevními postupy. Cílem tohoto titulu je podpora způsobů hospodaření s minimem vstupů, šetrných k životnímu prostředí a poskytujících základ pro produkci kvalitních potravin s vysokou přidanou hodnotou. Ekologickým zemědělstvím se zvyšuje úrodnost půdy, obsah humusu v půdě, je podporována mikrobiální aktivita v půdě a zlepšuje se její struktura. Omezuje se pronikání živin do podzemních i povrchových vod. Současně je podporována biodiverzita a pestrost krajiny.

K 31. 12. 2015 bylo v rámci tohoto titulu proplaceno od počátku programového období celkem 20 877 žádostí o dotaci v celkové výši 8 054,5 mil. Kč (309,2 mil. EUR), z toho 17 003 žádostí ve výši 6 468 mil. Kč (252 mil. EUR) bylo proplaceno z PRV 2007-2013 a zbylé žádosti ve výši 1 587 mil. Kč (58 mil. EUR) již bylo vyplaceno z rozpočtu PRV 2014-2020 (z opatření 11 Ekologické zemědělství).

Titul Integrovaná produkce – A2

Cílem integrované produkce je využití přirozených zdrojů a regulačních mechanismů, za současného snížení potřeby vstupů, jejichž využívání je nákladné a zatěžuje životní prostředí. V režimu integrované produkce zemědělec například hnojí dusíkatými hnojivy pouze na základě rozboru půdy zjištěným množstvím chybějícího dusíku nebo provádí šetrnější zásahy proti škodlivým organismům s omezeným spektrem a množstvím použitých přípravků na ochranu rostlin.

Titul tvoří mezistupeň šetrných postupů mezi standardní konvenční produkcí a ekologickým zemědělstvím. Je vhodný pro kultury, u kterých lze jen obtížně aplikovat plný režim ekologického hospodaření. Tímto systémem hospodaření se snižuje spotřeba pesticidů a hnojiv, čímž se předchází zatěžování půdy chemickými látkami a také se zvyšuje kvalita zemědělských produktů.

K 31. 12. 2015 bylo v rámci tohoto titulu proplaceno od počátku programového období celkem 7 153 žádostí o dotaci v celkové výši 2 477 mil. Kč (95 mil. EUR), z toho 6 054 žádostí ve výši 2 014 mil. Kč (79 mil. EUR) bylo proplaceno z PRV 2007-2013 a zbylé žádosti ve výši 464 mil. Kč (17 mil. EUR) již bylo vyplaceno z rozpočtu PRV 2014-2020 (z opatření 10 Agroenvironmentálně-klimatické opatření).

4.3.3.2 II.1.3.2 Podopatření ošetřování travních porostů

Tabulka 110: II.1.3.2 Podopatření ošetřování travních porostů - kumulativní data (od 1. 1. 2007 – 31. 12. 2015) - PRV

Kumulativní data o proplacených žádostech (od 1. 1. 2007 - do 31. 12. 2015)	Finanční prostředky (tis. EUR)	544 480
Kumulativní data o proplacených žádostech (od 1. 1. 2007 do 31. 12. 2015) z PRV 2007-2013	Finanční prostředky (tis. EUR)	447 836
Kumulativní data o proplacených žádostech (od 1. 1. 2007 do 31. 12. 2015) z PRV 2014-2020	Finanční prostředky (tis. EUR)	96 644

Zdroj: IS SZIF

aktuální kurz dle výplaty žádosti

Podopatření ošetřování travních porostů zahrnuje devět titulů:

- Louky
- Mezofilní a vlhkomilné louky
- Horské a suchomilné louky
- Trvale podmáčené a rašelinné louky
- Ptačí lokality na travních porostech – hnízdiště bahňáků
- Ptačí lokality na travních porostech – hnízdiště chřástala polního
- Pastviny
- Druhově bohaté pastviny
- Suché stepní trávníky a vřesoviště

Titul Louky – B1

Tento titul je jedním ze základních titulů v podopatření. V rámci titulu Louky je podporováno šetrné hospodaření na travních porostech sečením. Tento způsob hospodaření přispívá k zadržení vody v krajině, zabraňuje degradaci půdy a umožňuje stabilizaci a zvýšení biodiverzity v lučních společenstvech. Sečí se předchází hromadění stařiny v porostu, ochuzování porostu a převládání plevelných druhů rostlin, odklizením posečené hmoty pak dochází k jejímu zahánění a poškození půdní struktury.

K 31. 12. 2015 bylo od počátku programového období v rámci tohoto titulu proplaceno celkem 38 508 žádostí o dotaci podaných v letech 2007 – 2014 v celkové výši 3 863 mil. Kč (149 mil. EUR). Z této částky bylo z rozpočtu PRV 2007-2013 vyplaceno 3 126 mil. Kč (122 mil. EUR), ostatní žádosti v částce 737 mil. Kč (27 mil. EUR) již byly vyplaceny z rozpočtu programového období 2014-2020.

Titul Mezofilní a vlhkomilné louky – B2

Do titulu Mezofilní a vlhkomilné louky řadíme takové typy lučních společenstev, kde jsou obsahy živin, vlhkost a půdní reakce v průměrných hodnotách s přechodem k loukám s vyšší hladinou podzemní vody nebo s dočasným zaplavováním. Mezofilní a vlhkomilné louky jsou pestrá společenstva, schopná produkovat i při šetrném hospodaření značné množství biomasy.

Šetrné hospodaření zde má za následek zabránění ochuzení porostu, nárůstu bujnějších rostlinných druhů, snížení zatížení nadbytkem živin a podporu druhové rozmanitosti rostlin

a živočichů. Zároveň je zajištěna lepší funkce půdy, neboť průmyslová hnojiva působí nepříznivě na půdní organismy a funkce půdy narušují.

K 31. 12. 2015 bylo v rámci tohoto titulu proplaceno 14 275 žádostí o dotaci podaných v letech 2007 – 2014 v celkové výši 1 138 mil. Kč (448 mil. EUR). Z této částky bylo z rozpočtu PRV 2007-2013 vyplaceno 920 mil. Kč (36 mil. EUR) na 11 780 žádostí, zbylých 218 mil. Kč (8 mil. EUR) již bylo vyplaceno z rozpočtu programového období 2014-2020.

Horské a suchomilné louky – B3

Titul Horské a suchomilné louky zahrnuje travní porosty nacházející se v horských a podhorských polohách, které jsou lokalizovány většinou na chudých kyselých půdách. Špatná přístupnost pro zemědělskou techniku a nižší produkce vedla v minulosti k upuštění od hospodaření na mnoha horských a suchomilných loukách a k jejich postupnému zániku. Přílišný přísun živin způsobuje zaplevelení nežádoucími bylinami, odnos posečené hmoty bez přihnojování porost oslabuje, při nedostatečné péči porosty chudnou o cenné druhy a zarůstají náletem. Nevhodně zvolené hospodaření má u těchto porostů výrazný vliv na samotnou produkci a kvalitu získávané rostlinné hmoty.

Šetrné obhospodařování těchto luk má naopak za následek snížení rizika zarůstání luk náletovými dřevinami, zamezení zhoršování kvality produkované biomasy a zajištění lepších funkcí půdy.

K 31. 12. 2015 bylo v rámci tohoto titulu proplaceno 4 694 žádostí o dotaci podaných v letech 2007 – 2014 v celkové výši 331 mil. Kč (13 mil. EUR). Z této částky bylo z rozpočtu PRV 2007-2013 vyplaceno 271 mil. Kč (11 mil. EUR) na 3 880 žádostí, zbylých 61 mil. Kč (2 mil. EUR) již bylo vyplaceno z rozpočtu programového období 2014-2020.

Trvale podmáčené a rašelinné louky – B4

Titul Trvale podmáčené a rašelinné louky je speciální titul pro travní porosty v lokalitách se zvýšenou hladinou podzemní vody např. luční prameniště, zrašelinělá nebo podmáčená místa na okrajích rybníků, podél toků a v údolních sníženinách. Pokud nejsou podmáčené louky pravidelně koseny, rychle zarůstají a řada vzácných druhů se z nich vytrácí. Kosení těžkou mechanizací zase může porosty poškodit, neboť pojíždění zhutňuje půdu. Proto je nezbytné ruční kosení nebo využití pouze lehké mechanizace.

Cílem titulu je zachování stanovišť, které jsou nezbytné pro celou řadu ohrožených rostlinných druhů např. srstnatec májový, ale i živočišných druhů např. skokan zelený. Jedná se tedy o zachování či rozšíření životního prostoru pro rostlinné a živočišné druhy, pro něž je trvale vlhké prostředí základní životní podmínkou. Zároveň se managementem přispívá k zadržení vody v krajině a k jejímu přirozenému odtoku.

K 31. 12. 2015 bylo v rámci tohoto titulu proplaceno 3 376 žádostí o dotaci podaných v letech 2007 – 2014 v celkové výši 107 mil. Kč (4 mil. EUR). Z této částky bylo z rozpočtu PRV 2007-2013 vyplaceno 90 mil. Kč (4 mil. EUR) na 2 768 žádostí, zbylých 18 mil. Kč (649 tis. EUR) již bylo vyplaceno z rozpočtu programového období 2014-2020.

Ptačí lokality na travních porostech – hnízdiště bahňáků – B5

Cílem tohoto titulu je vytvoření vhodných podmínek pro hnízdění skupiny ptačích druhů vázaných na vlhké louky, především kolem rybníků. Mnoho hnízd např. čejky chocholaté nebo bekasiny otavní je zničeno při válení, smykování a časném kosení luk. Nastavením vhodných

podmínek hospodaření přispívá tento titul k udržení celkové populace těchto vzácných ptáků v krajině.

K 31. 12. 2015 bylo v rámci tohoto titulu proplaceno 456 žádostí o dotaci podaných v letech 2007 – 2014 v celkové výši 40 mil. Kč (1,5 mil. EUR). Z této částky bylo z rozpočtu PRV 2007-2013 vyplaceno 33 mil. Kč (1 mil. EUR) na 380 žádostí, zbylých 7 mil. Kč (250 tis. EUR) již bylo vyplaceno z rozpočtu programového období 2014-2020.

Ptačí lokality na travních porostech – hnízdiště chřástala polního – B6

Chřástal polní je úzce vázán na vlhčí biotopy, kde mu vyšší porost nabízí dobrý úkryt a dostatek potravy. Početnost chřástala polního se v celé Evropě velmi snižuje, proto jsou podmínky titulu zaměřené na jeho ochranu nastaveny tak, aby byly vytvořeny dostatečné podmínky pro hnízdění tohoto druhu a aby zabráněno ničení hnízd zemědělskou činností.

K 31. 12. 2015 bylo v rámci tohoto titulu proplaceno 2 770 žádostí o dotaci podaných v letech 2007 – 2014 v celkové výši 334 mil. Kč (13 mil. EUR). Z této částky bylo z rozpočtu PRV 2007-2013 vyplaceno 273 mil. Kč (11 mil. EUR) na 2 279 žádostí, zbylých 60 mil. Kč (2 mil. EUR) již bylo vyplaceno z rozpočtu programového období 2014-2020.

Pastviny – B7

Tento titul je druhým základním titulem v rámci podopatření. Šetrně prováděné pastevní hospodaření, které je zde podporováno, napomáhá zvýšením druhové rozmanitosti na pastvinách, která se na intenzivně hnojených a vypásaných pastvinách ztrácí. Extenzivní pastvina se rovněž vyznačuje nerovnoměrným vypasením, což je příznivé pro vykvetení rostlin a tvorbu úkrytů pro bezobratlé živočichy. Včasným kosením nedopasků lze pak předcházet zaplevelení pastvin. Opuštěné pastviny zarůstají náletem dřevin a zároveň na nich převládají vysoké trávy, které zastíní a vytlačí většinu bylin nižšího vzrůstu.

K 31. 12. 2015 bylo v rámci tohoto titulu proplaceno 34 902 žádostí o dotaci podaných v letech 2007 – 2014 v celkové výši 5 mld. Kč (204 mil. EUR). Z této částky bylo z rozpočtu PRV 2007-2013 vyplaceno 4 mld. Kč (168 mil. EUR) na 28 790 žádostí, zbylých 1 mil. Kč (37 tis. EUR) již byl vyplacen z rozpočtu programového období 2014-2020.

Druhově bohaté pastviny – B8

Mnohá zvláště chráněná území chrání druhově bohatá společenstva pastvin. Většinou jde o bývalé obecní pastviny na málo produktivních půdách, kde se v minulosti pásly především ovce a kozy. Po zániku pastvy dříve běžné byliny, které vyžadují pravidelné spásání, téměř vymizely společně s nimi. S rostlinnými společenstvy přišli o svůj životní prostor na ně vázaní motýli, střevlíci, mravenci a řada dalších živočichů.

Cílem u titulu druhově bohaté pastviny je tvorba příznivých podmínek pro rozmnožování ustupujících rostlinných a živočišných druhů. Na pastevní společenstva je vázáno mnoho vzácných druhů rostlin a živočichů, přičemž kosení, které se zde mnohdy místo pastvy uplatňuje, není plnohodnotnou náhradou pastvy.

K 31. 12. 2015 bylo v rámci tohoto titulu proplaceno 13 518 žádostí o dotaci podaných v letech 2007 – 2014 v celkové výši 3 mld. Kč (114 mil. EUR). Z této částky bylo z rozpočtu PRV 2007-2013 vyplaceno 2,4 mld. Kč (94 mil. EUR) na 11 213 žádostí, zbylých 538 mil. Kč (20 mil. EUR) již bylo vyplaceno z rozpočtu programového období 2014-2020.

Suché stepní trávníky a vřesoviště – B9

Do suchých stepních trávníků a vřesovišť spadají lokality v nejteplejších a nejsušších oblastech a často i travní porosty na prudkých svazích a skalnatých stráních. Porosty mají zpravidla nízkou produkční schopnost, jsou však druhově bohaté. Pro špatnou přístupnost bývají tyto lokality obhospodařovány převážně pastvou ovcí a koz, popřípadě kosením, lehkou mechanizací.

Lokality ohrožuje zánik obhospodařování pozemků a s ním spojený rozvoj křovin a zarůstání pozemků náletovými dřevinami. Nadbytek dusíku v půdě je příčinou šíření nežádoucích druhů rostlin.

Cílem titulu je zajištění šetrné pastvy ovcí a koz s podporou druhové rozmanitosti rostlin a živočichů, zabránění nárůstu bujnějších rostlinných druhů a ochuzení porostu, snížení zatížení půdy nadbytkem živin a zamezení zhoršování kvality produkované píce.

K 31. 12. 2015 bylo v rámci tohoto titulu proplaceno 557 žádostí o dotaci podaných v letech 2007 – 2014 v celkové výši 64 mil. Kč (2,5 mil. EUR). Z této částky bylo z rozpočtu PRV 2007-2013 vyplaceno 53 mld. Kč (2 mil. EUR) na 444 žádostí, zbylých 11 mil. Kč (0,4 mil. EUR) již bylo vyplaceno z rozpočtu programového období 2014-2020.

4.3.3.3 II.1.3.3 Podopatření péče o krajinu

Podopatření zastřešuje tituly vhodné pro speciální podmínky jednotlivých stanovišť, pro které byl vždy vypracován management ošetřování odpovídající daným specifickým a potřebám. Jednotlivé managementy jsou přesně cíleny a mohou být uplatňovány jen na části zemědělcem obhospodařovaných ploch.

Tabulka 111: II.1.3.3 Podopatření péče o krajinu - kumulativní data (od 1. 1. 2007 - 31. 12. 2015) - PRV

Kumulativní data o proplacených žádostech (od 1. 1. 2007 - do 31. 12. 2015)	Finanční prostředky (tis. EUR)	141 781
Kumulativní data o proplacených žádostech (od 1. 1. 2007 - do 31. 12. 2015) z PRV 2007-2013	Finanční prostředky (tis. EUR)	112 832
Kumulativní data o proplacených žádostech (od 1. 1. 2007 - do 31. 12. 2015) z PRV 2014-2020	Finanční prostředky (tis. EUR)	28 949

Zdroj: IS SZIF

aktuální kurz dle výplaty žádosti

Podopatření péče o krajinu zahrnuje tři tituly:

- Zatravňování orné půdy
- Pěstování meziplodin
- Biopásy

Zatravňování orné půdy – C1

Zatravnění orné půdy se provádí na pozemcích s půdami mělkými, písčítými, nebo naopak velmi těžkými nebo podmáčenými, na pozemcích svažitých (svažitost více než 10 %), pozemcích nacházejících se v oblastech LFA, ve zranitelných oblastech dusičnany nebo v blízkosti útvaru povrchových vod.

Snahou je předcházet splachu ornice, hnojiv a pesticidů ze zemědělské půdy, které mohou způsobovat vážná znečištění vody. K orbě jsou např. nevhodné svažité pozemky, z nichž voda odplavuje velké množství půdy. Odnesená půda pak zanáší vodní toky, rybníky a nádrže,

vyplavuje se nadbytek živin a zbytky pesticidů, které se pak splachují do vodních toků či podzemních vod. Zároveň voda po takovýchto pozemcích odtéká příliš rychle a zvyšuje se tak nebezpečí záplav. Naopak v sušších obdobích roku může být na pozemku nedostatek vláhy. Předcházení smyvu půdy a vyplavování živin je realizováno prostřednictvím zatravnění pozemků v sousedství vodních útvarů. S cílem zachování druhově bohatých porostů a předcházení používání komerčních směsí osiva je využíváno schválených regionální směsí. Cílem tohoto titulu je tedy především zpomalení povrchového odtoku vody z orné půdy, snížení rizika eroze půdy a též snížení vysokého procenta zornění v České republice podporou zatravnění v cílových oblastech.

K 31. 12. 2015 bylo v rámci tohoto titulu proplaceno 23 470 žádostí o dotaci podaných v letech 2007 – 2014 (17 903 žadatelům) v celkové výši 2 212 mil. Kč (85,3 mil. EUR). Z této částky bylo z rozpočtu PRV 2007-2013 vyplaceno 1 881,9 mld. Kč (73,3 mil. EUR) na 19 904 žádostí, zbylých 330 mil. Kč (12 mil. EUR) již bylo vyplaceno z rozpočtu programového období 2014-2020.

Pěstování meziplodin – C2

Po sklizení hlavní plodiny zůstává půda odkrytá a vítr a voda mohou odnést velké množství ornice. Stékající voda vymývá z půdy zbytky hnojiv a prostředků na ochranu rostlin, které se hromadí ve vodních tocích a znečišťují je. Protože voda po odkryté půdě stéká rychle, mohou snadněji vzniknout záplavy. Předcházení těmto negativním vlivům lze mimo jiné prostřednictvím pěstování meziplodin.

Cílem tohoto titulu je snížení rizika eroze půdy, zpomalení povrchového odtoku vod a dále tvorba a ochrana životního prostředí zejména přísunem organické hmoty do půdy, omezením šíření plevelů, redukcí vyplavování živin nebo potlačováním šíření škůdců a chorob. Pěstováním meziplodin je tedy chráněna půda před odnesením stékající vodou a větrem. Pěstováním meziplodin se napomáhá zadržení půdní vláhy a živin, zabraňuje se poškozování struktury půdy před slunečním zářením, půda se obohacuje humusem. Vedlejším efektem pak opatření přispívá k zajištění úkrytu a potravy živočichům přizpůsobeným životu v zemědělské krajině.

K 31. 12. 2015 bylo v rámci tohoto titulu proplaceno 7 608 žádostí o dotaci podaných v letech 2007 – 2014 v celkové výši 1 304 mil. Kč (51 mil. EUR). Z této částky bylo z rozpočtu PRV 2007-2013 vyplaceno 893 mil. Kč (36 mil. EUR) na 5 280 žádostí, zbylých 411 mil. Kč (15 mil. EUR) již bylo vyplaceno z rozpočtu programového období 2014-2020.

Biopásy – C3

Hlavním cílem titulu Biopásy je zvýšení potravní nabídky a tím podpora rozvoje především ptačích společenstev, ale i ostatních živočišných druhů vázaných na polní stanoviště a ekosystémy spojené s polními lokalitami. Založením biopásu je vytvářen dostatek semen dozrávajících postupně během roku. V zimním období je zajištěn úkryt živočichům vázaným na zemědělskou krajinu. Poskytnutím prostoru hmyzu je zároveň zajištěna potrava pro mláďata ptáků. Titul Biopásy tak přispívá ke zvyšování biologické různorodosti a ekologické stability krajiny.

K 31. 12. 2015 bylo v rámci tohoto titulu proplaceno 1 282 žádostí o dotaci podaných v letech 2007 – 2014 v celkové výši 154 mil. Kč (6 mil. EUR). Z této částky bylo z rozpočtu PRV 2007-2013 vyplaceno 100 mil. Kč (4 mil. EUR) na 870 žádostí, zbylých 54 mil. Kč (2 mil. EUR) již bylo vyplaceno z rozpočtu programového období 2014-2020.

Výsledky průběžného hodnocení PRV 2007-2013

Na základě kvalitativního expertního ohodnocení provedeného nezávislým hodnotitelem bylo zjištěno, že požadavky individuálních opatření a podopatření jsou náležitě formulovány a řádně zohledňují aspekty životního prostředí. Tento fakt byl ověřen i na základě případových studií, dle tvrzení příjemců jim úroveň finančních kompenzací umožňuje naplňovat komplexní systém kritérií zahrnujících různá podopatření.

Vyhodnocení intervenční logiky u jednotlivých titulů je možné shrnout následujícím způsobem:

Ekologické zemědělství (II.1.3.1.1) svým nastavením limitů intenzity chovu v živočišné výrobě udržuje extenzivní zemědělství, předcházení marginalizaci a přílišnému intenzivnímu využití pastvin. Pro vyhodnocení dopadů opatření na kvalitu půdy byla provedena analýza prostorových dat pro ekologické zemědělství a schopnost tohoto typu hospodářství řešit otázku dusíkové zranitelnosti. Byla vypočtena hodnota překrývajících se území dusíkově zranitelných oblastí a parcel s ekologickým zemědělstvím což ukázalo, že v případech kdy byly aplikovány praktiky ekologického zemědělství, byl značné části území, odebrán status “zranitelné”. Dále bylo zjištěno, že potenciální nově vzniklé zranitelné oblasti vznikají mnohem méně často na ekologicky obhospodařovaných plochách než na konvenčních hospodářských plochách.

Kvalitativní vyhodnocení dopadů managementů sadů a vinic rovněž potvrzuje přínos v oblasti biodiverzity. Toto kvalitativní hodnocení bylo provedeno na základě monitoringů druhového složení a početnosti druhů vybraných skupin organismů na plochách obhospodařovaných konvenčně, v systému ekologického zemědělství a v systému integrované produkce. Monitoriny ploch posoudily objektivně kvality daného agroekosystému. V rámci monitoringu diverzity denních motýlů se prokázaly výrazné, statisticky průkazné, rozdíly mezi některými kategoriemi ekologických sadů – zatímco mezi konvenčními a integrovanými sady není z hlediska diverzity denních motýlů velký rozdíl, mezi těmito dvěma kategoriemi a ekologickými sady rozdíl prokázán byl. Zároveň některé ekologické sady vykázaly enormně vysokou diverzitu denních motýlů. Statistickou analýzou získaných výsledků bylo zjištěno, že biodiverzita je ovlivněna především složením bylinné vegetace v meziřadí sadů a dobou od posledního použití chemického insekticidu. Na základě provedeného entomologického monitoringu lze odvodit, že obecně počet druhů střevočků a jejich abundance rostla od konvenčních přes integrované až po biologické sady. Z agrotechnických opatření byly jako významné, mající signifikantní vliv na strukturu společenstev střevočkovitých, identifikovány chemické postřiky insekticidů, fungicidů a herbicidů a mulčování. Výsledky svědčí o důležitém postavení biologických a integrovaných sadů v rámci existujících sadů v ČR pro zachování druhové diverzity.

V průběhu programového období proběhl v případě vinic monitoring půdního edafonu. Výsledky monitoringu žížal naznačují, že ozelenění meziřadí má na kvantitativní parametry společenstev žížal mírně pozitivní vliv. Biovinice a integrovaně obhospodařované vinice jsou provázány zpravidla rozvinutými společenstvy mnohonožek, stonožek i suchozemských stejnonožců. Vcelku neoptimálnější poměry (co do hustoty populací i druhové bohatosti) možno přisuzovat biologicky obhospodařovaným vinicím.

Integrovaná produkce (II.1.3.1.2) dle závěrů průběžného hodnocení má pozitivní vliv na biodiverzitu, kvalitu vody a kvalitu půdy. Pozitivně byly vyhodnoceny podmínky limitů používání chemických prostředků (potvrdili i kvalitativní monitoriny biodiverzity vinic), limity používání dusíkatých hnojiv, aktivit pro ochranu rostlin i porosty bylin v meziřadí (bariéra úniku dusíku, půdní krytí).

Ošetřování travních porostů (II.1.3.2), resp. dopad tohoto titulu na biodiverzitu byl v rámci průběžného hodnocení analyzován prostřednictvím monitoringu ploch, na kterých se hospodařilo v souladu s podmínkami poskytování dotace. Posuzovány byly příčinné vazby mezi uplatňováním opatření a vývojem biodiverzity monitoringem realizovaným v průběhu šesti let. Ze závěrů průběžného hodnocení, které se opírá o výše uvedený monitoring, vyplývá, že z hlediska botanického obecně dochází ke zvyšování druhové diverzity a na plochách podporovaných v rámci AEO (ošetřování travních porostů) narůstá počet tzv. lučních druhů (objevují se druhy nové) a dochází ke stagnaci počtů druhů tzv. plevelných. Důsledkem je celkové výrazné obohacování fytoocenóz lučních porostů a i po šesti letech stále trvajícího růst druhové diverzity rostlin. Z výsledků ornitologického monitoringu vyplývá, že relevantní opatření jsou uplatňována adekvátním způsobem. Biotopy jsou v dobrém stavu a v případě chřástalů jsou podporované plochy ve větší míře opakovaně využívány. V případě bahňáků je však dlouhodobě doložen výskyt jen asi na polovině monitorovaných půdních bloků. Výsledky potvrzují poznatek, že realizace takto nastaveného managementu na travních porostech není příliš vhodná.

V rámci průběžného hodnocení byl rovněž hodnocen rovněž příspěvek AEO k zachování a zlepšování kvality vody. Pro stanovení vlivu opatření na erozi půdy byla provedena analýza vrstev popisujících ohroženost půdy vodní erozí v ČR (prezentovány prostřednictvím silně a mírně erozně ohrožených ploch). Ze závěrů vyplývá, že průnik ploch pod AEO a erozně ohrožených ploch meziročně narůstá, cílení z hlediska ochrany půdy by bylo možné pro další programové období upravit.

Rovněž byl v rámci průběžného hodnocení sledován vliv vybraných agroenvironmentálních opatření na problematiku změny klimatu, resp. úroveň mitigačního potenciálu opatření (oblast s úspěšným hospodařením s půdou přispívající k zmírňování změny klimatu a doplňkový indikátor pro měření výsledkového indikátoru se vztahem k hodnoticímu kritériu – redukce emisí N₂O (Gg) a sekvestrace uhlíku (Gg)). Přestože příspěvek agroenvironmentálních opatření k zmírnění klimatických změn není přímý, lze u některých podopatření/titulů vliv na redukci emisí skleníkových plynů, případně kvantifikovat jejich potenciál přispívající k udržení úrovně emisí na stávající úrovni. V případě Ošetřování travních porostů nelze hovořit přímo o příspěvku k redukci emisí N₂O ale spíše o stabilizaci stávající úrovně (nezvyšování) emisí N₂O.

Titul Zatravnění orné půdy výrazně mění způsob obhospodařování zemědělské půdy. Se změnou kultury se mění i režim aplikace dusíkatých hnojiv na podpořených půdách, neboť v rámci pětiletého závazku nesmí příjemce podpory aplikovat žádná dusíkatá hnojiva na zatravněné plochy. Tento aspekt managementu lze tedy porovnat s modelovým stavem před uplatněním opatření a interpretovat redukci N vstupů na podporované plochy a dále kalkulovat jeho příspěvek k redukci N₂O emisí. Kromě emisí oxidu dusného byl rovněž posuzován příspěvek opatření v souvislosti s redukcí emisí oxidu uhličitého v návaznosti na změnu užívání zemědělské půdy, jmenovitě přeměny orné půdy na travní porosty.

Vyhodnocení celého programového období bude provedeno v rámci ex-post hodnocení v roce 2016.

4.3.4 Opatření II.2.1 Zalesňování zemědělské půdy (kód 221)

V rámci tohoto opatření žadatel může žádat o dotaci na založení lesního porostu a při splnění dalších podmínek také o dotaci na péči o založený lesní porost a náhradu za ukončení zemědělské výroby na zalesněném zemědělském pozemku.

V roce 2015 byly přijímány žádosti žadatelů, kteří realizovali zalesnění v předcházejících letech programového období, ti mohli žádat o příspěvky na péči o založený lesní porost a náhradu za ukončení zemědělské činnosti, a to do 15. 5. 2015.

Tabulka 112: Opatření II.2.1 Zalesňování zemědělské půdy (kód 221) - přehled plnění indikátorů v roce 2015 a kumulativně

kód opatření	Indikátor	cílová hodnota	dosažený stav za rok 2015*	dosažený stav kumulativně	míra plnění
221	O43 - Počet příjemců podpory	2 300	1	1 495	65 %
	O44 – Plocha zalesněné půdy (ha)	3 000	250	3 115	96 %

* jsou zahrnuty podniky, které nově vstoupily do opatření (tedy převážně žadatelé, kteří zalesnili v průběhu roku 2013 a jimž byla žádost v průběhu roku 2014 proplacena)

Tabulka 113: Opatření II.2.1 Zalesňování zemědělské půdy (kód 221) - přehled čerpání finančních prostředků k 31. 12. 2015

kód opatření	alokace na opatření (tis. EUR)	kumulativní platby (tis. EUR)	míra plnění
221	20 138	20 088	100 %

Přehled administrace opatření v roce 2015 (aktuální data k 31. 12. 2015)

Závazky PRV

Celkem bylo v roce 2015 podpořeno 249,8 ha nového zalesnění (jedná se také o žádosti z roku 2013 a jednu žádost z roku 2012).

V roce 2015 bylo vypláceno celkem 1 494 žádostí podaných v roce 2014 a jednotky žádostí z let předchozích v celkovém objemu 29 mil. Kč (1 mil. EUR), přičemž dotace byla vyplacena na 2 tis. ha zalesněné plochy jako náhrada za ukončení zemědělské činnosti a na péči založených 1,5 tis. ha lesního porostu.

Kumulativní údaje PRV

Tabulka 114: Opatření II.2.1 Zalesňování zemědělské půdy - přehled administrace

Opatření II.2.1 Zalesňování zemědělské půdy (kód 221)	Počet podniků se schválenou podporou na založení lesního porostu*	Výměra (ha)
2007	273/ vše vyplaceno	641
2008	554 / vše vyplaceno	1 205
2009	807 / vše vyplaceno	1 586
2010	1 033 / vše vyplaceno	1 963
2011	1 236/ vše vyplaceno	2 310
2012	1 477/vše vyplaceno	2 698
2013	1 787/ vše vyplaceno	3 115

* je uváděno kumulativně. Pokud žadatel podal žádost i v letech předchozích je zahrnut do součtů vícekrát

Závazky HRDP

V roce 2015 bylo v rámci starých závazků HRDP 2004 – 2006 vyplaceno celkem 853 žádostí 777 žadatelům, kteří byli podpořeni finanční částkou 8 mil. Kč (285 tis. EUR). Celkem 45 žádostí (41 žadatelům) bylo po vyčerpání celkového rozpočtu opatření v roce 2015 vyplaceno z finanční obálky programového období 2014-2020 1,5 mil. Kč (54 tis. EUR).

Všechny žádosti zaregistrované v předcházejících letech programového období již byly proplaceny, a proto jsou ve výroční zprávě uvedeny pouze v přehledu kumulativních hodnot za celé programové období. V roce 2015 došlo zároveň ke snížení celkové vyčerpané částky v důsledku vratek a sankcí.

Kumulativní údaje

Celkem bylo z finančních prostředků EAFRD na období 2007-2013 vyplaceno 8 361 žádostí o dotaci na péči a náhradu podané v průběhu let 2005 – 2015. Vyplacená částka na tyto žádosti (po zohlednění vratek) dosahuje 141 mil. Kč (6 mil. EUR).

Tabulka 115: Opatření II.2.1 Zalesňování zemědělské půdy - průběh administrace žádostí zaregistrovaných v předchozím programovém období (HRDP) - kumulativně

Počet žádostí o dotaci z minulého programového období (HRDP) proplacených v letech 2007 – 2015 celkem	Žádosti (ks)	8 406
	Finanční prostředky (tis. EUR)	5 596
Počet žádostí o dotaci z minulého programového období (HRDP) proplacených v letech 2007 – 2015 – proplaceno z PRV 2007-2013	Žádosti (ks)	8 361
	Finanční prostředky (tis. EUR)	5 542
Počet žádostí o dotaci z minulého programového období (HRDP) proplacených v letech 2007 – 2015 – proplaceni z PRV 2014-2020	Žádosti (ks)	45
	Finanční prostředky (tis. EUR)	54

Žadatelům, kterým byla poskytována dotace na péči o založený lesní porost v rámci závazků z HRDP, byla naposledy vyplácena dotace v roce 2010. Rok 2010 byl posledním rokem pětiletého závazku pro žadatele, kteří vstoupili do opatření Lesnictví v roce 2006. Od roku 2011 mohou žadatelé podávat v rámci závazků HRDP pouze žádosti na náhradu za ukončení zemědělské činnosti.

Kumulativní údaje o opatření

Tabulka 116: Opatření II.2.1 Zalesňování zemědělské půdy - kumulativní data (od 1. 1. 2007 - 31. 12. 2015) včetně péče a náhrady (započítány i závazky HRDP)

Kumulativní data o proplacených žádostech (od 1. 1. 2007 - do 31. 12. 2015)	Finanční prostředky (tis. EUR)	20 088
---	--------------------------------	---------------

Zdroj: IS SZIF, aktuální kurz dle výplaty žádosti

K 31. 12. 2015 bylo celkem podpořeno 1 495 žadatelů (plnění cíle programu z 65 %), kteří k tomuto datu zalesnili zemědělskou půdu o výměře 3 115 ha (104 % plnění cíle programu). V rámci opatření II.2.1 bylo na počátku programového období plánováno podpořit 2 300 příjemců podpory a plocha zalesněné půdy by měla být ve výši 3 000 ha.

Výsledky průběžného hodnocení PRV 2007-2013

Opatření Zalesňování zemědělské půdy mělo napomoci rozšířit plochu lesních porostů a zajistit tak trvale udržitelné využití půdy. Důležitým cílem tohoto opatření je zlepšení ekologické rovnováhy krajiny a stabilizace hydrologických a klimatických podmínek v krajině, ochrana půdy a ochrana vod. Opatření má jako jediné opatření z Programu rozvoje venkova přímou vazbu ke zmírnění změny klimatu. Díky opatření došlo ke zvýšení schopnosti absorpce atmosférického CO₂ a tím přispělo ke zmírnění klimatických změn. To potvrzuje i řada studií provedených v průběhu programového období založených na základě rozborů půdy a vyhodnocení schopnosti půdy uhlík sekvestrovat (v půdě i biomase).

Kromě zmírnění změny klimatu byla realizací tohoto opatření zvýšena kvalita půdy. Vedle zlepšení situace v oblasti životního prostředí má toto opatření pozitivní vliv i na krajinu. Zalesněním zemědělské půdy se daná lokalita stává atraktivnější z pohledu cestovního ruchu, jelikož existence lesního porostu přirozeně zabezpečuje možnost rekreačního využití. Navíc se zvyšuje kvalita života obyvatel daného území, jelikož lesy a jeho prostředí významně ovlivňuje klima, filtruje ovzduší a vody, detoxikuje prostředí a v obydlených oblastech působí protihlukově.

4.3.5 Opatření II.2.2 Platby v rámci Natura 2000 v lesích (kód 224)

Opatření má za cíl zachovat stav přírodních stanovišť chráněných podle evropské legislativy tím, že na vybraných územích bude podporováno zachování současné optimální druhové skladby základních dřevin lesních porostů nebo současného hospodářského tvaru lesa.

Tabulka 117: II.2.2 Platby v rámci Natura 2000 v lesích (kód 224) - přehled plnění indikátorů v roce 2015 a kumulativně

kód opatření	Indikátor	cílová hodnota	dosažený stav za rok 2015	dosažený stav kumulativně	míra plnění
224	O49 – Počet podpořených lesnických podniků	100	0	21	21 %
	O44 – Podpořená plocha lesa	3 000	0	1 541	51 %

Tabulka 118: II.2.2 Platby v rámci Natura 2000 v lesích (kód 224) - přehled čerpání finančních prostředků k 31. 12. 2015

kód opatření	alokace na opatření (tis. EUR)	kumulativní platby (tis. EUR)	míra plnění
224	428	360	84 %

Tabulka 119: Opatření II.2.2 Platby v rámci Natura 2000 v lesích - průběh administrace žádostí PRV v roce 2015

Množství žádostí zaregistrovaných v roce 2013 a proplacených v roce 2015	Žádosti (ks)	16
	Výměra (ha)	1 220
	Finanční prostředky (tis. EUR)	67

Zdroj: IS SZIF

Administrace 2013/2015

aktuální kurz dle výplaty žádosti

Ostatní žádosti neproplacené v roce 2015 budou vyplaceny z rozpočtu programového období 2014-2020.

Kumulativní údaje za opatření

Tabulka 120: Opatření II.2.2 Platby v rámci Natura 2000 v lesích - kumulativní data (od 1. 1. 2008 - 31. 12. 2015)

Kumulativní data o proplacených žádostech (od 1. 1. 2008* - do 31. 12. 2015)	Finanční prostředky (tis. EUR)	360
--	--------------------------------	------------

* opatření bylo spuštěno v roce 2008

Tabulka 121: Opatření II.2.2 Platby v rámci Natura 2000 v lesích - přehled administrace PRV

Opatření II.2.2 Platby v rámci Natura 2000 v lesích (224)	Počet podniků se schválenou podporou	Výměra (ha)
2008	7 / vše vyplaceno	263
2009	10 / vše vyplaceno	1 008
2010	15 / vše vyplaceno	1 106
2011	17/ vše vyplaceno	1 174
2012	17/ vše vyplaceno	1 367
2013	16 / vše vyplaceno	1 220
2014*	Bude vyplaceno z PRV 2014-2020	

* žádosti budou administrovány v následujícím roce

Do konce roku 2015 bylo podpořeno 21 podniků a cíl naplňován jen z 21 %, cíl vztahující se k podpořené ploše lesa v oblastech Natura 2000 byl v roce 2014 naplněn z 51 %, neboť bylo podpořeno 1 541 ha z cílových 3 000 ha lesa. V průběhu roku 2015 již nedošlo z hlediska plnění indikátorů k dalšímu posunu.

Výsledky průběžného hodnocení PRV 2007-2013

Platby v rámci Natura 2000 v lesích měly napomoci při vypracování nového lesního hospodářského plánu k zachování lesního hospodářského souboru s bohatou biodiverzitou. Opatření přispělo k zachování a podpoře udržitelného obhospodařování, a tím ke zlepšení biodiverzity. U takto podpořených lesů došlo ke zvýšení jejich environmentální hodnoty.

V rámci tohoto opatření nebyl z daleka splněn předpokládaný vývoj. Opatření dle závěrů průběžného hodnotitele mělo jen velmi malý přínos k zlepšení celkové situace v oblasti životního prostředí, a to díky rozsahu implementace v průběhu celého programového období. Vzhledem ke skutečnosti, že bylo podpořeno za celé programové období PRV 2007-2013 jen malé množství lesnických podniků v rámci Natura 2000, celková podpora byla nízká a realizace tohoto opatření neměla žádné další významné účinky.

4.3.6 Opatření II.2.3 Lesnicko-environmentální platby (kód 225)

Cílem opatření je posílit zastoupení dřevin, které se vyznačují vyšší tolerancí ke škodlivým činitelům a melioračními účinky na půdu. Díky podpoře je možné optimálně využít produkční potenciál stanoviště pěstováním porostů odpovídající druhové a prostorové skladby a zajistit tak udržení a rozvoj biodiverzity lesních porostů.

Opatření bylo spuštěno poprvé v roce 2009.

Tabulka 122: Opatření II.2.3 Lesnicko-environmentální platby (kód 225) - přehled plnění indikátorů v roce 2015 a kumulativně

kód opatření	Indikátor	cílová hodnota	dosažený stav za rok 2015*	dosažený stav kumulativně	míra plnění
225	O51 – Počet podpořených lesnických podniků	100	0	49	49 %
	O52 – podpořená plocha lesa (ha)	4 500	0	2 760	61 %
	O53 – Počet závazků	200	0	53	27 %

* jsou zahrnuty podniky, které nově vstoupily do opatření

Tabulka 123: Opatření II.2.3 Lesnicko-environmentální platby (kód 225) - přehled čerpání finančních prostředků k 31. 12. 2015

kód opatření	alokace na opatření (tis. EUR)*	kumulativní platby (tis. EUR)	míra plnění
225	719	535	74 %

Tabulka 124: Opatření II.2.3 Lesnicko-environmentální platby - průběh administrace žádostí PRV zaregistrovaných v roce 2011 až 2015

Množství žádostí zaregistrovaných v roce 2011 a proplacených v roce 2015	Žádosti (ks)	2
	Výměra (ha)	513
	Finanční prostředky (tis. EUR)	16
Množství žádostí zaregistrovaných v roce 2012 a proplacených v roce 2015	Žádosti (ks)	1
	Výměra (ha)	27
	Finanční prostředky (tis. EUR)	1
Množství žádostí zaregistrovaných v roce 2013 a proplacených v roce 2015	Žádosti (ks)	62
	Výměra (ha)	1 424
	Finanční prostředky (tis. EUR)	90
Množství žádostí zaregistrovaných v roce 2014 a proplacených v roce 2015	Žádosti (ks)	53
	Výměra (ha)	1 192
	Finanční prostředky (tis. EUR)	87

Zdroj: IS SZIF

Administrace 2011-4/ 2015, Aktuální kurz dle výplaty žádosti

Kumulativní údaje za opatření

Tabulka 125: Opatření II.2.3 Lesnicko-environmentální platby - kumulativní data (od 1. 1. 2009 - 31. 12. 2015)

Kumulativní data o proplacených žádostech (od 1. 1. 2009* - do 31. 12. 2015)	Finanční prostředky (tis. EUR)	535
--	--------------------------------	-----

* opatření bylo spuštěno v roce 2009

Tabulka 126: II.2.3 Lesnicko-environmentální platby - přehled administrace PRV

Opatření II.2.3 Lesnicko-environmentální platby (kód 225)	Počet podniků se schválenou podporou	Výměra (ha)
2009	27 / vše vyplaceno	2 410
2010	32 / vše vyplaceno	2 760
2011	36 / vše vyplaceno	2 495
2012	42 / vše vyplaceno	2 310
2013	44/ vše vyplaceno	1 424
2014	40/ vše vyplaceno	1 192

Do konce roku 2014 bylo podpořeno 49 podniků, cíl naplňován je ze 49 %, cíl vztahující se k podpořené ploše lesa byl v roce 2015 naplněn z 61 %. Další administrace bude pokračovat v rámci nového programového období.

Výsledky průběžného hodnocení PRV 2007-2013

Lesnicko-environmentální platby měly napomoci navýšit podíl melioračních a zpevňujících dřevin, tzn. zvýšit pěstování porostů odpovídající druhové a prostorové skladby a zajistit tak udržení a rozvoj biodiverzity lesních porostů.

Z předchozích evaluačních zpráv vyplývá, že přestože opatření II.2.3 není zacíleno primárně na problematiku těžebně-dopravní eroze, tak téměř 90 % finančních prostředků tohoto opatření směřovalo na plochy se střední až velmi silnou erozní náchylností. Tento závěr vyplynul z provedené prostorové analýzy porovnávající lokalizace tohoto opatření se souvislostmi, které vymezují náchylnost lesních půd k těžebně-dopravní erozi.

Hodnotitel konstatoval, že vzhledem ke skutečnosti že bylo podpořeno za celé programové období PRV 2007-2013 jen malé množství lesnických podniků, realizace tohoto opatření neměla žádné další významné účinky.

4.3.7 Opatření II.2.4 Obnova lesního potenciálu po kalamitách a podpora společenských funkcí lesů (kód 226, 227)

Opatření se skládá ze dvou podopatření - II.2.4.1 Obnova lesního potenciálu po kalamitách a zavádění preventivních opatření (kód 226) a II.2.4.2 Neproduktivní investice v lesích (kód 227).

Tabulka 127: Opatření II.2.4 Obnova lesního potenciálu po kalamitách a podpora společenských funkcí lesů (kód 226, 227) - přehled plnění indikátorů v roce 2015 a kumulativně

kód opatření	Indikátor	cílová hodnota	dosažený stav za rok 2015	dosažený stav kumulativně	míra plnění
226	O54 – Počet realizovaných preventivních a/nebo obnovních aktivit	600	89	485	81 %
	O55 – Podpořená plocha lesa (ha)	15 000	2 113	7 340	48 %
227	O56 – počet podpořených lesnických podniků	80	18	61	76 %
	O57 – Celkový objem investic (tis. EUR)	6 500	1 869	5 579	86 %

Tabulka 128: Opatření II.2.4 Obnova lesního potenciálu po kalamitách a podpora společenských funkcí lesů (kód 226, 227) - přehled čerpání finančních prostředků k 31. 12. 2015

kód opatření	alokace na opatření (tis. EUR)	kumulativní platby (tis. EUR)	míra plnění
226	22 548	22 579	99 %
227 Cíl Konvergence	4 584	4 535	99 %
227 Cíl Konkurenceschopnost	2 471	112	5 %

4.3.7.1 Podopatření II.2.4.1 Obnova lesního potenciálu po kalamitách a zavádění preventivních opatření (kód 226)

Cílem podpory jsou ochranná opatření pro zamezení, resp. zmírnění škod způsobených extrémními situacemi. Podporována je zejména rekonstrukce poškozených lesních porostů, obnova lesa po kalamitních těžbách, provádění preventivních protipovodňových opatření na drobných vodních tocích a v jejich povodích a protierozní opatření na lesních půdách.

Přehled administrace podopatření v roce 2015

V roce 2015 s ohledem na ukončování programového období 2007-2013 docházelo pouze k realizaci a platbě projektů realizovaných v průběhu let programového období. V roce 2015 bylo vyplaceno 89 projektů zaregistrovaných v roce 2013 a 2014 za 135,4 mil. Kč (5 mil. EUR).

Tabulka 129: Podopatření II.2.4.1 Obnova lesního potenciálu po kalamitách a zavádění preventivních opatření (kód 226) - přehled administrace projektů v roce 2015

Podopatření II.2.4.1 Obnova lesního potenciálu po kalamitách a zavádění preventivních opatření (kód 226)	Celkem	
	Počet žádostí /projektů	Veřejné výdaje (tis. EUR)
Proplacené žádosti /realizované projekty s registrací žádosti o dotaci v roce 2013	12	1 166
Proplacené žádosti /realizované projekty s registrací žádosti o dotaci v roce 2014	77	3 790

Zdroj: IS SZIF

Celkový stav administrace podopatření k 31. 12. 2015 - souhrn a zhodnocení

Tabulka 130: Podopatření II.2.4.1 Obnova lesního potenciálu po kalamitách a zavádění preventivních opatření (kód 226) - (kumulativně od 1. 1. 2008* - 31. 12. 2015)

Podopatření II.2.4.1 Obnova lesního potenciálu po kalamitách a zavádění preventivních opatření (kód 226)	Celkem	
	Počet žádostí /projektů	Veřejné výdaje (tis. EUR)
Zaregistrované žádosti	590	32 817
Schválené žádosti	485	25 878
Podepsané Dohody	485	25 878
Žádosti ke schválení (v administraci)	0	0
Proplacené žádosti/realizované projekty	485	22 576

Zdroj: IS SZIF

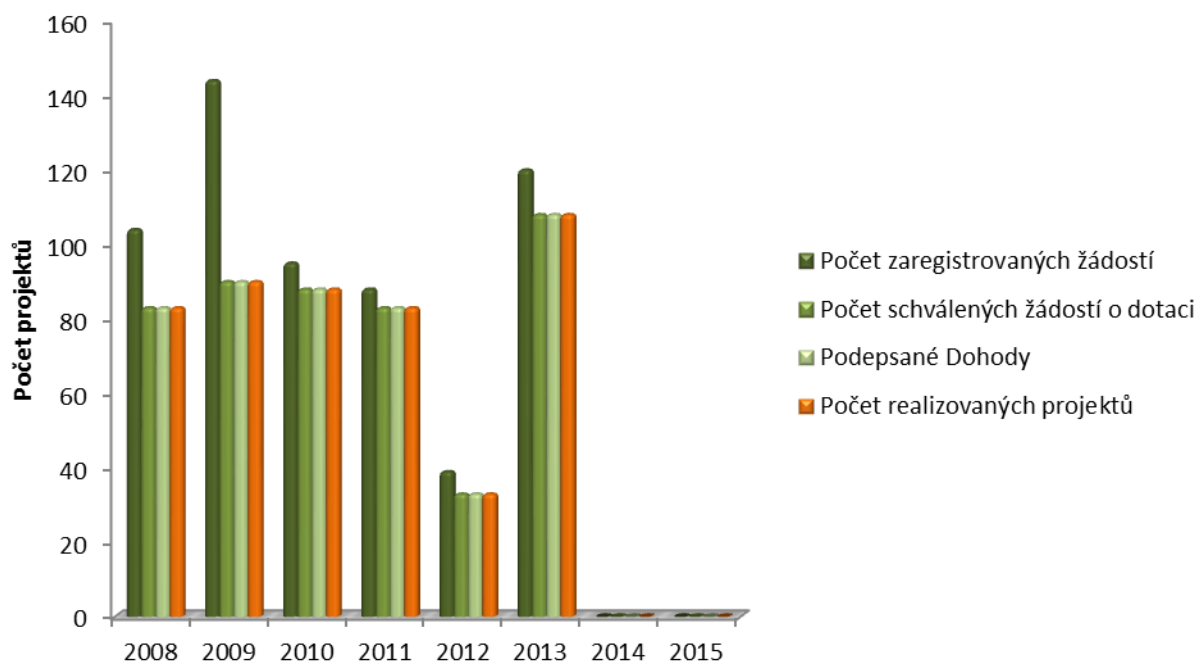
* opatření bylo spuštěno v roce 2008

K 31. 12. 2015 bylo celkem realizováno a proplaceno 485 projektů – aktivit k obnově lesního potenciálu a preventivních akcí - s finanční podporou ve výši 586 mil. Kč (23 mil. EUR).

Obnova lesních porostů má zásadní vliv na udržení správného lesnického hospodaření zaručující trvalost a udržitelnost. Právě udržitelnost lesních ekosystémů je základním zákonným požadavkem pro vlastníky lesa. Opatření dopadá na malou část obnovy lesů v ČR, ale je velmi přesně zacíleno na poškozené porosty a o to důležitější je při obnově po kalamitě.

Poškozené, polámané a vyvrácené stromy, resp. jejich likvidace přináší vícenáklady. Poškození porostů do 40 let věku způsobuje majiteli lesa značnou finanční ztrátu. Poskytnutá dotace pomáhá vytvořit finanční zajištění u subjektů, jejichž náklady na likvidaci následků kalamit převyšují příjmy z prodeje dřeva.

Graf 14: II.2.4.1 Obnova lesního potenciálu po kalamitách a zavádění preventivních opatření - porovnání jednotlivých kol příjmů žádostí o dotaci - stav schválených žádostí/realizace projektů k 31. 12. 2015



Zdroj: IS SZIF

4.3.7.2 Podopatření II.2.4.2 Neproduktivní investice v lesích (kód 227)

Dotace v rámci podopatření tvoří jednorázový příspěvek na neproduktivní investice k podpoře činností vedoucích k usměrňování návštěvnosti lesa a bezpečnosti jeho návštěvníků. Podporována je zejména výstavba, rekonstrukce a modernizace cest sloužících jako stezky pro turisty do šířky 2 metrů a objekty pro zajištění bezpečnosti návštěvníků, např. mostky, zábradlí, parkovací místa, odpočinková stanoviště, přístřešky, informační tabule, lesní studánky apod.

Přehled administrace podopatření v roce 2015

V roce 2015 s ohledem na ukončování programového období 2007-2013 docházelo především k realizaci a platbě projektů realizovaných v průběhu let programového období. Zároveň došlo k příjmu, realizaci a proplácení projektů v rámci neproduktivních investic v lesích na území hlavního města Prahy (Cíl Konkurenceschopnost). Ze žádostí o dotaci zaregistrovaných v předchozích letech bylo v roce 2015 proplaceno 44 projektů částkou 41 mil. Kč (1,5 mil. EUR) a 4 projekty podané v 23. kole PRV v roce 2015 ve výši 3 mil. Kč (112 tis. EUR).

Tabulka 131: Podopatření II.2.4.2 Neproduktivní investice v lesích (kód 227) - přehled administrace projektů v roce 2015

Podopatření II.2.4.2 Neproduktivní investice v lesích (kód 227) - přehled administrace projektů v roce 2014	Celkem	
	Počet žádostí /projektů	Veřejné výdaje (tis. EUR)
Proplacené žádosti /realizované projekty s registrací žádosti o dotaci v roce 2012 (Cíl Konvergence)	15	377
Proplacené žádosti /realizované projekty s registrací žádosti o dotaci v roce 2013 (Cíl Konvergence)	29	1 122
Proplacené žádosti /realizované projekty s registrací žádosti o dotaci v roce 2015 (Cíl Konkurenceschopnost)	4	112

Zdroj: IS SZIF

Celkový stav administrace podopatření k 31. 12. 2015 - souhrn a zhodnocení

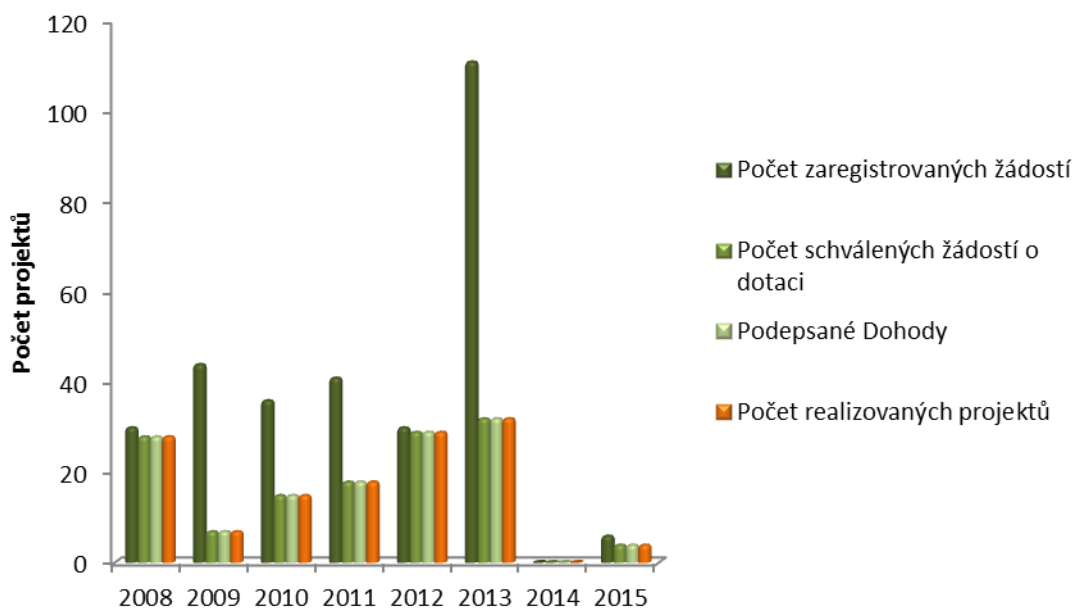
Tabulka 132: Podopatření II.2.4.2 Neproduktivní investice v lesích (kód 227) - (kumulativně od 1. 1. 2008 - 31. 12. 2015)

Podopatření II.2.4.2 Neproduktivní investice v lesích (kód 227)	Celkem	
	Počet žádostí /projektů	Veřejné výdaje (tis. EUR)
Zaregistrované žádosti	298	11 840
Schválené žádosti	133	5 091
Podepsané Dohody	133	5 091
Proplacené žádosti/realizované projekty	133	4 647

Zdroj: IS SZIF

* opatření bylo spuštěno v roce 2008

Graf 15: II.2.4.2 Neproduktivní investice v lesích - stav schválených žádostí/realizace projektů k 31. 12. 2015



Zdroj: IS SZIF

Podopatření svým charakterem vede k eliminaci negativních dopadů návštěvnosti na lesní ekosystémy. Opatření nemění pouze chování návštěvníků, ovlivňuje také lesníky a majitele lesů v chápání lesa nejen jako zdroje dřevní hmoty, ale i jako systému plnicího celospolečenskou funkci. Přestože se opatření podílí na celkové finanční alokaci osy II jen malou částí, jedná se o velmi úspěšné opatření, o které je ze strany žadatelů velký zájem.

Výsledky průběžného hodnocení PRV 2007-2013

Opatření Neproduktivní investice v lesích mělo za cíl usměrnit návštěvníky lesa tak, aby byly sníženy negativní dopady na lesní prostředí (ochrana biologické rozmanitosti, ochrana kulturních a přírodních památek). V rámci tohoto opatření byly podpořeny projekty jak s přímým vlivem na životní prostředí (projekty zaměřené na usměrnění návštěvníků na místa k tomu určené a zabránění škod na okolních ekosystémech), tak i vlivem nepřímým (projekty zaměřené na zvýšení informovanosti veřejnosti o lesnickém ekosystému a lesnictví jako oboru národního hospodářství). Mezi typické výstupy projektů patřily zrekonstruované stezky pro turisty, vybudovaná parkovací místa, odpočinková stanoviště, informační cedule atd.

Kromě zlepšení situace v oblasti životního prostředí toto opatření poskytuje zlepšení infrastruktury (budování a rekonstrukce stezek), zvýšení komfortu a bezpečnosti pro turisty (vybudování parkovacích míst a odpočinkových stanovišť, vybudování informačních cedulí) a zvýšení atraktivity krajiny z pohledu cestovního ruchu. Opatření působí do určité míry jako výchovný prostředek. Nemění pouze chování návštěvníků, ovlivňuje také lesníky a majitele lesů v chápání lesa nejen jako zdroje dřevní hmoty, ale i systému s mimoprodukční funkcí.

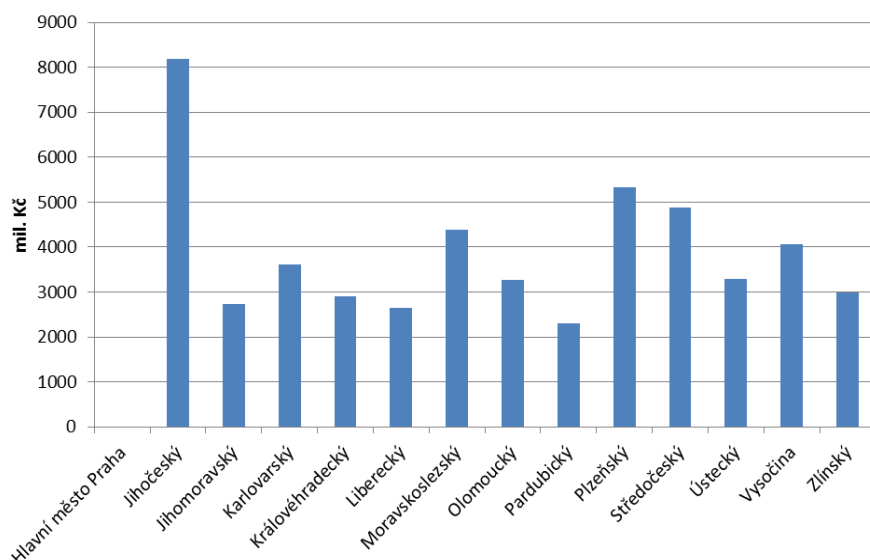


4.3.8 Přehled výsledkových indikátorů pro osu II, cílové hodnoty a stav plnění k 31.12.2015

Osa II Zlepšování životního prostředí a krajiny				
Indikátor		Pod/opatření (kód)	Odhad plnění za období 2007 - 2013	Stav k 31. 12. 2015
R 6 – Plocha zemědělské půdy (ha) obhospodařovaná způsobem, který přispívá k:	Zachování biodiverzity	II.1.1 Platby za přírodní znevýhodnění poskytované v horských oblastech (211)	+ 83 000	380 628
		II.1.1 Platby poskytované v jiných znevýhodněných oblastech (212)		467 644
		II.1.2.1 Platby v rámci oblastí Natura 2000 na zemědělské půdě (213)		4 367
		II.1.3 Agroenvironmentální opatření (214)		16 062
		II.2.2 Platby v rámci NATURA 2000 v lesích (224)		1 541
		II.2.3 Lesnicko-environmentální platby (225)		2 760
		Celkem		903 002
	Kvalitě vody	II.1.1 Platby za přírodní znevýhodnění poskytované v horských oblastech (211)	+ 26 000	380 628
		II.1.1 Platby poskytované v jiných znevýhodněných oblastech (212)		467 644
		II.1.2.1 Platby v rámci oblastí Natura 2000 na zemědělské půdě (213)		4 367
		II.1.3 Agroenvironmentální opatření (214)		1 170 635
		Celkem		2 023 274
	Zmírnění klimatických změn	II.2.1 Zalesňování zemědělské půdy (221)	+ 1 000	3 115
	Kvalitě půdy	II.1.2 Platby v rámci oblastí Natura 2000 a Rámcové směrnice pro vodní politiku 2000/60/ES (213)	+ 21 000	4 367
		II.1.3 Agroenvironmentální opatření (214)		1 485 844
		II.2.1 Zalesňování zemědělské půdy (221)		3 115
		Celkem		1 493 326
	Předcházení marginalizace a opouštění půdy	II.1.1 Platby za přírodní znevýhodnění poskytované v horských oblastech (211)	+ 31 000	380 628
		II.1.1 Platby poskytované v jiných znevýhodněných oblastech (212)		467 644
		II.1.3 Agroenvironmentální opatření (214)		794 255
		Celkem		1 642 527

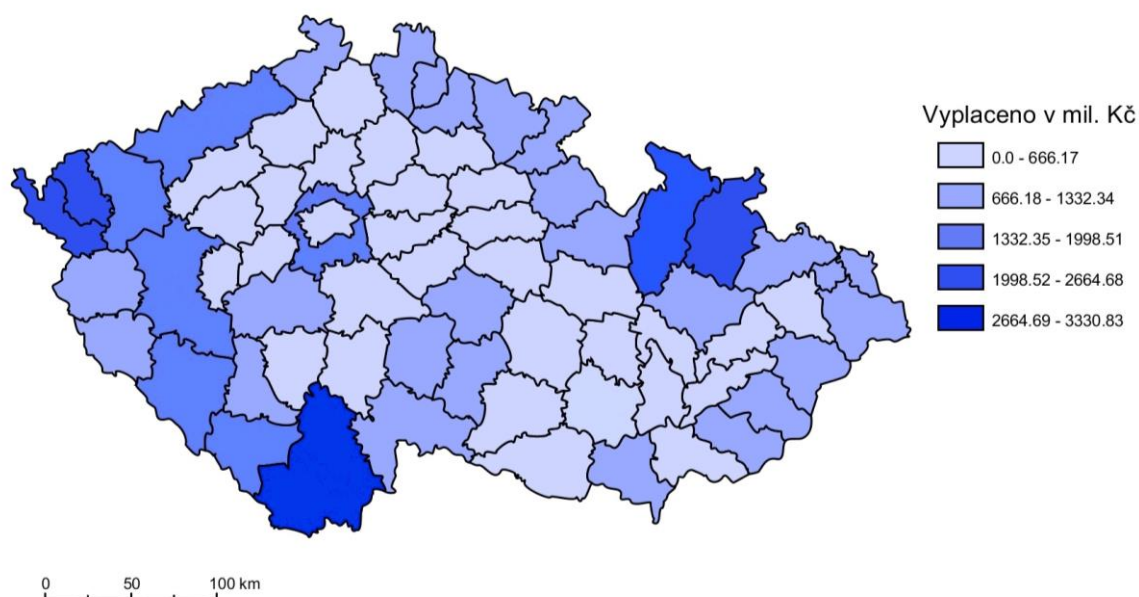
Cílové hodnoty indikátoru R6 vyjadřují nárůst plochy obhospodařované způsobem, který přispívá ke zlepšení jednotlivých složek životního prostředí. Tyto hodnoty byly stanoveny v programovém dokumentu. Vzhledem ke složitosti postižení všech vlivů nebyla stanovena referenční úroveň, vůči které se má nárůst posuzovat. Při hledání příspěvků opatření osy II ke zlepšování stavu životního prostředí (kvality vody, půdy, zvyšování biodiverzity atd.) byly nalezeny souvislosti, kterým sice nemůže být přiřazena stejná váha, nicméně je nelze ani opomíjet. Jako příklad lze uvést např. vliv AEO, které svým charakterem cíleně působí na faktory ovlivňující úroveň biodiverzity, kde jsou příspěvky sledovány především v rámci evaluací a kvalitativních monitoringů, v porovnání s příspěvkem opatření II.1.1 (výměra ploch LFA se rovněž započítává do hodnoty výsledkového indikátoru plochy, která přispívá k zachování biodiverzity), kde je vazba volnější a stanovené podmínky tohoto opatření nejsou specificky zaměřené na biodiverzitu. Nicméně i vlivem těchto podpor se předchází potenciální degradaci stanovišť a šíření invazních druhů v důsledku zachování hospodaření na těchto plochách, které jsou ohroženy opouštěním hospodaření. Obdobné tvrzení platí i v případě dalších opatření ve vztahu k ostatním složkám životního prostředí.

Graf 16: Poskytnuté dotace v rámci opatření osy II – kumulativně za období 2007-2015 - regionální členění dle krajů



Zdroj: IS SZIF

Obrázek 17: Poskytnuté dotace v rámci plošných opatření osy II – kumulativně za období 2007-2014 - regionální členění dle okresů



Zdroj: IS SZIF

V kartogramu je znázorněna výše vyplacených finančních prostředků (dotací) v rámci plošných opatření osy II dle regionálního členění, a to na úrovni okresů ČR. Výše vyplacených prostředků vztahovaná k jednotlivým regionům byla vypočtena na základě příslušnosti žadatelů k jednotlivým regionálním odborům SZIF (RO SZIF). Z tohoto důvodu jsou některé regiony sloučeny a je vykazována pouze jedna hodnota za celou spádovou oblast k příslušné RO SZIF (např. RO SZIF České Budějovice a Český Krumlov). Od počátku programového období se

na žádosti podané na RO SZIF České Budějovice vyplatilo celkem 3 330,8 mil. Kč. Nejméně na žádosti podané v RO SZIF Kolín (91,2 mil. Kč). Kartogram je do značné míry zkreslen tím, že výše plateb je vztažena k regionům, ve kterých žadatelé podávají svou žádost o dotaci. Na mapě regionálního členění je patrný vliv zejména finančně neobjemnějších opatření, kterými jsou Agroenvironmentální opatření (II.1.3) a platby v rámci LFA (II.1.1). Platby v oblastech LFA jsou poskytovány zejména v příhraničních oblastech a vzhledem k nastavenému systému poskytování dotace jsou to přirozeně také regiony s vyšším podílem travních porostů. U plateb LFA a AEO se největší objem finančních prostředků vyplatil na žádosti podané na RO SZIF České Budějovice, následuje RO SZIF Bruntál a Šumperk.



4.4 Osa III - kvalita života ve venkovských oblastech a diverzifikace hospodářství venkova

Osa III se člení na tři priority a její relativní váha na finanční alokaci EZFRV činí 15,48 %.

Priorita 3.1 Tvorba pracovních příležitostí a podpora využívání OZE

Na tuto prioritu je v souhrnu plánován podíl finančních prostředků v rámci osy III ve výši 48,86 %, přičemž hlavní důraz je kladen na diverzifikaci zemědělských aktivit, podporu zakládání podniků a podporu cestovního ruchu. V rámci diverzifikace zemědělských aktivit je cílem zejména podpora energetické soběstačnosti venkova a naplnění závazků ČR k dosažení 8 % energie z obnovitelných zdrojů. Priorita je orientována na zajištění náhrady za očekávané úbytky pracovních příležitostí v zemědělství a potravinářském sektoru, a tím naplnění cílů Lisabonské strategie.

Priorita 3.2 Podmínky růstu a kvalita života na venkově

Priorita je orientována na zlepšení podmínek kvality života ve venkovských oblastech (infrastruktura, čistota vody v obcích, zajištění občanské vybavenosti, ochrana kulturních památek). Na prioritu 3.2 je v souhrnu plánováno 50,59 % finančních prostředků v rámci osy III.

Priorita 3.3 Vzdělávání

Priorita je zacílena na vzdělávání a informování hospodářských subjektů, na něž se vztahuje osa III. Priorita se podílí na celkové finanční alokaci osy III 0,40 % finančních prostředků.

Priorita 3.4 Posílení kapacit

Priorita je zaměřena na posilování kapacit venkovských oblastí pro implementaci strategií místního rozvoje. Na prioritu III.4 je počítáno v rámci osy III s 0,15 % finanční alokace osy III.



4.4.1 Opatření III.1.1 Diverzifikace činností nezemědělské povahy (kód 311)

Pro venkov je aktuálním problémem řešení stabilizace venkovského obyvatelstva. Podpora v rámci tohoto opatření je zaměřená na rozvoj nezemědělských aktivit s cílem zajistit stálý příjem, udržet či vytvořit nová pracovní místa, a tím zlepšit podmínky pro kvalitní život místních obyvatel a stabilitu venkovského prostoru. Důležitou součástí opatření je i podpora výstavby zařízení pro zpracování a využití obnovitelných zdrojů energie – bioplynových stanic, kotelen či zařízení na výrobu tvarovaných biopaliv.

Opatření je členěno do čtyř záměrů, z nichž tři jsou zaměřeny na podporu využívání obnovitelných zdrojů energie (OZE): a) diverzifikace činností nezemědělské povahy, b) výstavba a modernizace bioplynové stanice, c) výstavba a modernizace kotelen a výtopen na biomasu včetně kombinované výroby tepla a elektřiny a d) výstavba a modernizace zařízení na výrobu tvarovaných biopaliv.

Tabulka 133: Opatření III.1.1 Diverzifikace činností nezemědělské povahy (kód 311) - přehled plnění indikátorů v roce 2015 a kumulativně

kód opatření	indikátor	cílová hodnota	dosažený stav za rok 2015	dosažený stav kumulativně	míra plnění
311	O58 - Počet příjemců	350	73	374	107 %
	O - Počet projektů na BPS	123	1	143	116 %
	O59 - Celkový objem investic (tis. EUR)	296 359	29 735	493 408	243 %

Tabulka 134: Opatření III.1.1 Diverzifikace činností nezemědělské povahy (kód 311) - přehled čerpání finančních prostředků k 31. 12. 2015

kód opatření	alokace na opatření (tis. EUR)	kumulativní platby (tis. EUR)	míra plnění
311	140 986	140 014	99%

Přehled administrace opatření v roce 2015

V roce 2015 neprobíhal příjem žádostí pro dané opatření. Realizovány a propláceny byly projekty schválené v dřívějších kolech příjmu žádostí (rok 2011 a 2013). V roce 2015 tak bylo celkem proplaceno 324 mil. Kč (11 706 tis. EUR) za 76 realizovaných projektů (což znamená podporu 73 podniků bez dvojího započítání). Počty žádostí a veřejné výdaje pro jednotlivé roky 2011 a 2013 i celkové částky pro rok 2015 shrnují níže uvedené tabulky.

Tabulka 135: Opatření III.1.1 Diverzifikace činností nezemědělské povahy (kód 311) - přehled administrace v roce 2015 pro Žádosti o dotaci zaregistrované v roce 2011 a 2013

Opatření III.1.1 Diverzifikace činností nezemědělské povahy (kód 311)	Celkem	
	Počet žádostí /projektů	Veřejné výdaje (tis. EUR)
Proplacené žádosti (tj. realizované projekty) registrované v roce 2011	3	946
Proplacené žádosti (tj. realizované projekty) registrované v roce 2013	73	10 760

Zdroj: IS SZIF

Tabulka 136: Opatření III.1.1 Diverzifikace činností nezemědělské povahy (kód 311) - přehled proplacených žádostí v roce 2015 celkem

Opatření III.1.1 Diverzifikace činností nezemědělské povahy (kód 311)	Celkem	
	Počet žádostí /projektů	Veřejné výdaje (tis. EUR)
Proplacené žádosti (tj. realizované projekty) celkem v roce 2015	76	11 706

Zdroj: IS SZIF

Celkový stav administrace podopatření k 31. 12. 2015 - souhrn a zhodnocení

Tabulka 137: Opatření III.1.1 Diverzifikace činností nezemědělské povahy (kód 311) - souhrn administrace (kumulativně od 1. 1. 2007 - 31. 12. 2015)

Opatření III.1.1 Diverzifikace činností nezemědělské povahy (kód 311)	Celkem	
	Počet žádostí /projektů	Veřejné výdaje (tis. EUR)
Zaregistrované žádosti	1 067	235 862
Zamítnuté nebo neschválené žádosti	575	102 932
Schválené projekty	492	132 930
Podepsané Dohody	492	132 930
Žádosti ke schválení (v administraci)	0	0
Proplacené žádosti/realizované projekty	485	140 014

Zdroj: IS SZIF

V rámci opatření III.1.1 bylo plánováno podpořit 350 podniků (původní hodnota byla snížena v rámci modifikace PRV v roce 2012), z toho 14 v rámci nových výzev Health Check, s celkovým objemem investic 296 359 tis. EUR. Dalším sledovaným indikátorem byl počet podpořených projektů bioplynových stanic. Za období 2007-2013 bylo plánováno podpořit 123 projektů na bioplynové stanice.

K 31. 12. 2015 bylo realizováno a proplaceno 485 projektů (z toho 143 projektů zaměřených na podporu bioplynových stanic), které podalo celkem 374 zemědělských podniků, v částce dotace 3 603 mil. Kč (140 014 tis. EUR). Znamená to cca 99 % vyčerpání alokace. Naprostá většina, přibližně 80 %, vyplacených finančních prostředků, je směřována do podpor OZE. Podpora z PRV za celé období podnítila v rámci opatření celkové investice ve výši 12 653 mil. Kč (cca 493 408 tis. EUR).

Z tabulky monitorovacích indikátorů výstupu je patrná převaha podpořených právnických osob, z fyzických osob jsou podporováni téměř výhradně muži.

U projektů zaměřených na BPS je sledován rovněž tepelný a elektrický výkon podpořených zařízení. Dosažené výsledky k 31. 12. 2015 představují instalovaný tepelný výkon 91 758 kW_t a instalovaný elektrický výkon 97 394 kW_e. Celkový objem vyrobené elektrické energie v podporovaných BPS dosáhl k 31. 12. 2015 3 741 GWh kumulativně od roku 2008.

V rámci podpořených projektů se žadatelé zavázali vytvořit 481 pracovních míst. Průměrně tak vychází cca 1 pracovní místo na podpořený projekt. Z celkového počtu 485 podpořených projektů se k vytvoření pracovního místa zavázalo 34 % projektů, u těchto projektů je pak průměrně vytvořeno 2,9 pracovního místa. Z výběrových šetření prováděných v rámci průběžného hodnocení vyplývá, že rozsah vytvořených pracovních míst je větší než je uváděno



v závazcích žadatelů (535). Závazek vytvoření pracovního místa byl důležitým preferenčním kritériem při výběru projektů a příjemci dotaci byli povinni ho zachovat po dobu udržitelnosti projektu, proto byl ze strany žadatelů plánovaný cíl spíše podhodnocován. Nejvíce pracovních míst vznikalo v oblasti řemesel (podle závazků žadatelů je 86 % pracovních míst právě v záměru a)). 15 % projektů mělo podle dotazníkového šetření ve střednědobém hodnocení pozitivní vliv na udržení stávajících pracovních míst.

V roce 2016 proběhlo výběrové šetření ke zjištění indikátoru R7 – nárůst nezemědělské HPH. K poklesu HPH došlo díky specifickému ekonomickému vývoji u souboru žadatelů, pro které je počítána HPH. Ověřována byla celopodniková HPH získaná z databáze Alberta a i zde došlo k poklesu celopodnikové HPH v uvedených letech³³. Nepříznivý vývoj HPH tak lze přisuzovat charakteristikám souboru žadatelů. Kumulativní nápočet nezemědělské HPH v opatření III.1.1 Diverzifikace činností nezemědělské povahy je možné vyjádřit následující tabulkou.

Tabulka 138: Kumulativní nápočet nezemědělské HPH za zemědělské odvětví v opatření III.1.1 (tis. Kč)

	Rok výpočtu HPH				
	2012	2013	2014	2015	2016
Změna HPH 2010 – 2008	19 271	19 271	19 271	19 271	19 271
Změna HPH 2011 – 2009	x	153 737	153 737	153 737	153 737
Změna HPH 2012 – 2010	x	x	112 514	112 514	112 514
Změna HPH 2013 – 2011	x	x	x	-106 297	-106 297
Změna HPH 2014 – 2012	x	x	x	x	-196 009
Kumulativně	19 271	173 008	285 522	179 225	-16 785

Zdroj: ÚZEI

Výsledky průběžného hodnocení ukazují, že příjemci, kteří čerpají podporu v rámci tohoto opatření, mohou úspěšně diverzifikovat své aktivity a příjmovou strukturu jinými aktivitami, které jsou často napojeny na jejich hlavní činnost. Pravděpodobně nejlepším příkladem jsou bioplynové stanice a peletizační linky, kde může zemědělský odpad sloužit jako vstup pro dodatečné aktivity. Rovněž tyto dodatečné aktivity mohou do jisté míry přispět celkové ekonomické výkonnosti příjemců, v některých případech může podíl příjmu generovaným z těchto dodatečných aktivit dosáhnout až 30 %. Další doklady potvrzující tento trend budou shromážděny v průběhu následujících fází evaluační práce, především formou dotazníkového šetření mezi příjemci.

Nepřímé efekty opatření mohou být zachyceny především s ohledem na schopnost udržovat hlavní aktivity příjemců, tedy jejich zemědělskou produkci. Na základě výstupů případových studií lze v tomto identifikovat pozitivní trend. V mnoha případech příjemci vyjadřovali, že v případě, že by nezískali podporu, úroveň jejich zemědělské produkce by byla neudržitelná. Toto tvrzení je platné zejména v případě živočišné produkce, jelikož výnosnost

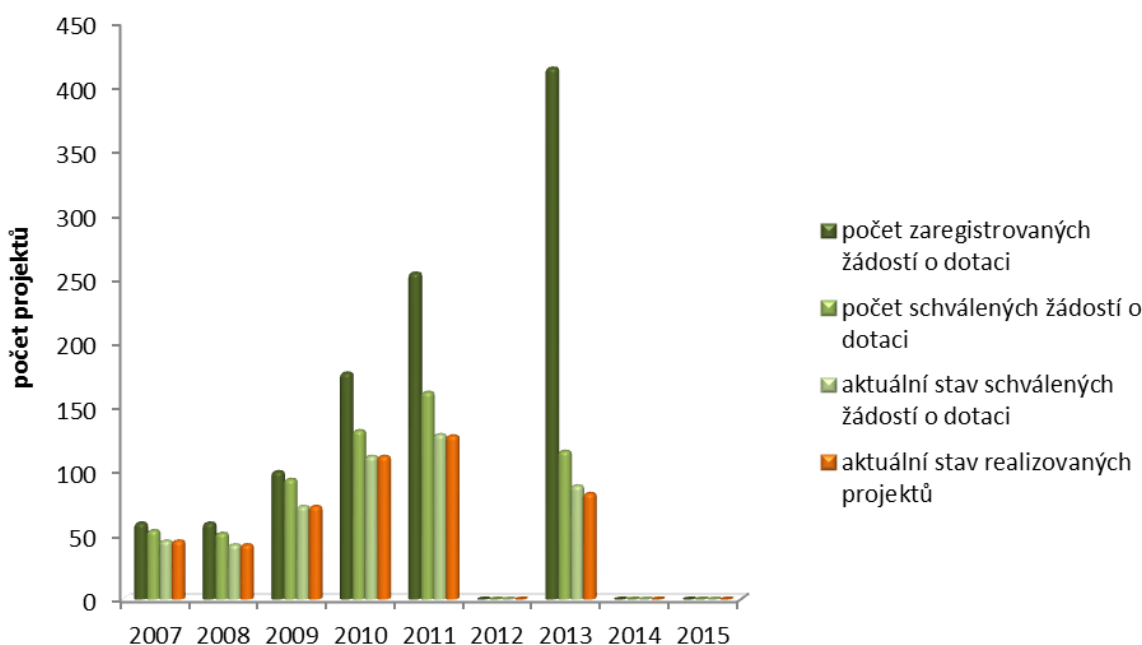
³³ Změna celopodnikové HPH 2011 – 2013 (soubor 49 podniků) = - 17,19 %. Změna celopodnikové HPH 2012 – 2014 (soubor 57 podniků) = - 13,57 %.

těchto aktivit výrazně poklesla, především z důvodu vysokých vstupních cen. Nicméně, v případě, kdy jde využít odpad z živočišné produkce pro další aktivity (konkrétně pro tvorbu bioplynu a následné elektřiny/teplené energie), může být podíl živočišné výroby udržen.

V otázce multiplikace dopadu, multiplikátor HPH je input-output analýzou pro nezemědělské HPH odhadován na hodnotu 1,90. Z multiplikace dopadu profituje široké spektrum dalších sektorů, zahrnující „Velkoobchodní a maloobchodní prodej: opravy“, „Dopravu a sklady“ a „Ostatní podnikatelské aktivity“. Multiplikační efekty opatření generují dodatečnou HPH a pracovní místa v zemědělském hospodářství a tím jej dále diverzifikují a posilují.

Vzhledem k tomu, že v rámci tohoto opatření byly podpořeny projekty na vybudování zařízení využívající obnovitelné zdroje energie, které v mnoha případech zároveň zpracovávají a využívají odpad ze zemědělské produkce, lze s vysokou mírou pravděpodobnosti předpokládat i pozitivní vliv tohoto opatření na životní prostředí

Graf 18: III.1.1 Diverzifikace činností nezemědělské povahy - porovnání jednotlivých kol příjmů žádostí o dotaci - stav schválených žádostí/realizace projektů k 31. 12. 2015



Zdroj: IS SZIF

4.4.2 Opatření III.1.2 Podpora zakládání podniků a jejich rozvoje (kód 312)

Podpora zakládání nových a rozvoje existujících podniků nejmenší velikosti – mikropodniků včetně nových živností v oblasti výroby a zpracování napomůže zejména naplňování cílů Lisabonské strategie. Cílem opatření je především vytváření nových pracovních míst a rozvoj hospodářské struktury nezemědělských aktivit. Podpora je určena v rámci záměru a) na zakládání nových a rozvoj stávajících mikropodniků zejména v oblasti výroby a zpracování včetně řemeslné a tradiční výroby. V rámci záměrů b), c), d) je podporováno využití obnovitelných zdrojů energie obdobně jako u předchozího opatření.

Tabulka 139: Opatření III.1.2 Podpora zakládání podniků a jejich rozvoje (kód 312) - přehled plnění indikátorů v roce 2015 a kumulativně

kód opatření	indikátor	cílová hodnota	dosažený stav za rok 2015	dosažený stav kumulativně	míra plnění
312	O60 - Počet podporovaných podniků	1 084	232	1 035	95%
	O - Počet projektů na BPS	46	2	26	57%
	O - Celkový objem investic (tis. EUR)	220 681	52 254	223 307	101%

Tabulka 140: Opatření III.1.2 Podpora zakládání podniků a jejich rozvoje (kód 312) - přehled čerpání finančních prostředků k 31. 12. 2015

kód opatření	alokace na opatření (tis. EUR)	kumulativní platby (tis. EUR)	míra plnění
312	84 970	86 317	102%

Přehled administrace opatření v roce 2015

V roce 2015 neproběhl příjem nových žádostí o dotaci.

Dále pokračovala výplata podpor pro realizované projekty registrované v předchozích letech. Přehled plateb pro žádosti o dotaci podané v letech 2009-2014 shrnuje níže uvedená tabulka. Celkové platby v roce 2015 dosáhly 549 mil. Kč (20 186 tis. EUR) a proplaceno bylo 235 realizovaných projektů (bez dvojího započítání bylo podpořeno 232 podniků).

Tabulka 141: Opatření III.1.2 Podpora zakládání podniků a jejich rozvoje (kód 312) - přehled administrace v roce 2015 pro Žádosti o dotaci zaregistrované v roce 2009-2014

Opatření III.1.2 Podpora zakládání podniků a jejich rozvoje (kód 312)	Celkem	
	Počet žádostí /projektů	Veřejné výdaje (tis. EUR)
Proplacené žádosti (tj. realizované projekty) registrované v roce 2014	160	13 026
Proplacené žádosti (tj. realizované projekty) registrované v roce 2012	58	6 098
Proplacené žádosti (tj. realizované projekty) registrované v roce 2011	16	1 018
Proplacené žádosti (tj. realizované projekty) registrované v roce 2009	1	43

Zdroj: IS SZIF

Tabulka 142: Opatření III.1.2 Podpora zakládání podniků a jejich rozvoje (kód 312) - přehled proplacených žádostí v roce 2015 celkem

Opatření III.1.2 Podpora zakládání podniků a jejich rozvoje (kód 312)	Celkem	
	Počet žádostí /projektů	Veřejné výdaje (tis. EUR)
Proplacené žádosti (tj. realizované projekty) celkem v roce 2014	235	20 186

Zdroj: IS SZIF

Celkový stav administrace opatření k 31. 12. 2015 - souhrn a zhodnocení

Tabulka 143: Opatření III.1.2 Podpora zakládání podniků a jejich rozvoje (kód 312) - souhrn administrace (kumulativně od 1. 1. 2007 - 31. 12. 2015)

Opatření III.1.2 Podpora zakládání podniků a jejich rozvoje (kód 312)	Celkem	
	Počet žádostí /projektů	Veřejné výdaje (tis. EUR)
Zaregistrované žádosti	4 146	303 559
Zamítnuté nebo neschválené žádosti	2 952	218 749
Schválené projekty	1 194	84 810
Podepsané Dohody	1 194	84 810
Žádosti ke schválení (v administraci)	0	0
Proplacené žádosti/realizované projekty	1 185	86 317

Zdroj: IS SZIF

V rámci opatření III.1.2 bylo plánováno podpořit 1 084 podniků (z toho 34 podniků v rámci nových výzev). Cíl se prostřednictvím 1 035 podpořených podniků podařilo naplnit z 95 %. Co se týká počtu BPS, tak realizováno bylo 26 projektů, cíl je naplněn z 57 %. Zrealizováno a proplaceno bylo celkem 1 185 projektů v částce dotace cca 2 253 mil. Kč (86 317 tis. EUR), což znamená cca 102 % čerpání rozpočtu. Celkový objem investic dosáhl 223 307 tis. EUR, což je více než 100 % dosažení cílové hodnoty a zhruba koresponduje s naplněním cíle u počtu podpořených podniků (95 %). V naprosté většině podpořených podniků se jedná o podporu již stávajícího mikropodniku, založení nového podniku představuje jen 19 % žádostí. Podle typu podpořeného podniku převažují fyzické osoby (70 %), z nich pak 90 % tvoří muži.

Analýza v rámci průběžného hodnocení vycházela zejména z monitorovacích dat. Jako podpůrná aktivita pro přípravu odpovědí na hodnotící otázky sloužily rovněž položené rozhovory se zúčastněnými stranami. Podrobnější hodnocení proběhne až pro účely ex-post hodnocení. Z předchozích hodnocení vyplývá, že u 17 % projektů byly založeny nové činnosti (z toho u 10 % projektů vznikly nové podnikatelské aktivity v přímé souvislosti s realizací projektu). Celkově můžeme konstatovat, že opatření má přínos k rozvoji podpořených mikropodniků, zejména zvýšením výnosů, snížením nákladů při stejném objemu hospodaření, rozšířením portfolia aktivit nebo udržení stávajícího objemu hospodaření, popřípadě zmírnění propadu podnikání. Dotazníkový průzkum prokázal pozitivní vnímání dopadu podpory na zlepšení diverzifikace a rozvoje hospodářství venkova samotnými příjemci podpory. Většina respondentů (75,1 %) hodnotila příspěvek podpory pozitivně z hlediska jeho vlivu na rozvoj vlastního podnikání. Za nejvýznamnější efekty podpor respondenti považovali zvýšení výnosů podnikání (31,3 %) a rozšíření aktivit podnikání (31,3 %). Většina respondentů uváděla nárůst výnosů svého podnikání v souvislosti s realizací projektu (97 %).

Co se týká vyhodnocení tvorby pracovních míst, pak z podpořených projektů plyne pro příjemce závazek vytvořit 2 149 pracovních míst, což je průměrně 1,8 pracovního místa



na podpořený projekt. K vytvoření alespoň jednoho pracovního místa se zavázalo téměř 60 % podpořených projektů, průměr nově vytvořených míst u podpořených projektů dosahuje cca 23 pracovních míst. Pro účely zprávy pro rok 2015 proběhlo výběrové šetření pracovních míst s podrobným rozlišením podle pohlaví a věku. Celkový zjištěný výsledek uvedený v monitorovacích tabulkách je 1 911 nově vytvořených pracovních míst ze všech dosud realizovaných projektů. Hodnota je nižší než závazek díky nižší návratnosti dotazníků, zjištěná hodnota je uvedena bez přepočtu na základní vzorek. Dotazníkový průzkum v rámci průběžného hodnocení prokázal, že u části projektů má podpora pozitivní vliv i na udržení stávajících pracovních míst (12 %) aktualizaci zjištění předpokládáme v rámci ex-post.

U projektů zaměřených na BPS byl sledován rovněž tepelný a elektrický výkon podpořených zařízení. Dosažené výsledky u proplacených projektů představují instalovaný tepelný výkon 10 500 kW_t a instalovaný elektrický výkon 10 553 kW_e. Celkový objem vyrobené elektrické energie v podporovaných BPS dosáhl k 31. 12. 2015 409 GWh kumulativně od roku 2008.

Pro výroční zprávu za rok 2015 proběhlo výběrové šetření ke zjištění indikátoru R7 – nárůst nezemědělské HPH s došetřením i předcházejícího období. Z šetření vyplývá, že nezemědělská HPH se zvýšila u zemědělských i nezemědělských podniků v letech 2011 a 2013, resp. 2012 a 2014, což ukazuje na příznivý vliv investičních podpor na diverzifikaci příjmů. Kumulativní nápočet nezemědělské HPH v opatření III.1.2 Podpora zakládání podniků a jejich rozvoje povahy za zemědělské i nezemědělské podniky je obsažen v níže uvedených tabulkách.

Tabulka 144: Kumulativní nápočet nezemědělské HPH za zemědělské podniky v opatření III.1.2 (tis. Kč)

	Rok výpočtu HPH				
	2012	2013	2014	2015	2016
Změna HPH 2010 – 2008	404	404	404	404	404
Změna HPH 2011 – 2009	x	5 789	5 789	5 789	5 789
Změna HPH 2012 – 2010	x	x	5 150	5 150	5 150
Změna HPH 2013 – 2011	x	x	x	51 644	51 644
Změna HPH 2014 – 2012	x	x	x	x	20 474
Kumulativně	404	6 193	11 343	62 987	83 461

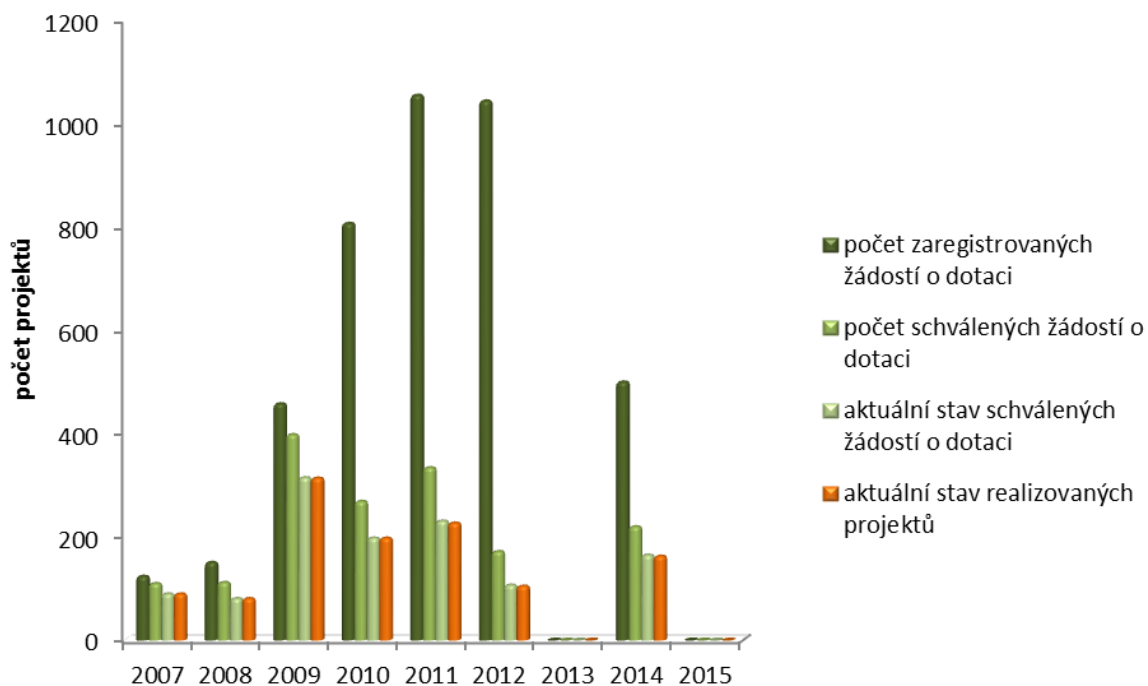
Zdroj: ÚZEI

Tabulka 145: Kumulativní nápočet nezemědělské HPH za nezemědělské podniky v opatření III.1.2 (tis. Kč)

	Rok výpočtu HPH				
	2012	2013	2014	2015	2016
Změna HPH 2010 – 2008	-10 866	-10 866	-10 866	-10 866	-10 866
Změna HPH 2011 – 2009	x	21 707	21 707	21 707	21 707
Změna HPH 2012 – 2010	x	x	-332	-332	-332
Změna HPH 2013 – 2011	x	x	x	39 096	39 096
Změna HPH 2014 – 2012	x	x	x	x	43 867
Kumulativně	-10 866	10 841	10 509	49 605	93 472

Zdroj: ÚZEI

Graf 19: III.1.2 Podpora zakládání podniků a jejich rozvoje - porovnání jednotlivých kol příjmů žádostí o dotaci - stav schválených žádostí/realizace projektů k 31. 12. 2015



Zdroj: IS SZIF

4.4.3 Opatření III.1.3 Podpora cestovního ruchu (kód 313)

Opatření rozvíjí aktivity zaměřené na diverzifikaci venkovské ekonomiky podporou rozvoje cestovního ruchu, zejména ve spojení s využitím přírodního a kulturního dědictví oblasti. V rámci záměru a) je dotace určena na vybudování turistických tras a stezek. V rámci záměru b) je podporována zejména výstavba malokapacitních ubytovacích a stravovacích zařízení, půjčoven sportovního vybavení a objektů a ploch pro sportovně rekreační využití.

Tabulka 146: Opatření III.1.3 Podpora cestovního ruchu (kód 313) - přehled plnění indikátorů v roce 2015 a kumulativně

kód opatření	Indikátor	cílová hodnota	dosažený stav za rok 2015	dosažený stav kumulativně	míra plnění
313	O61-Počet podporovaných nových činností cest. ruchu	1 050	108	581	55%
	O62- Celkový objem investic (v tis. EUR)	144 765	31 556	151 899	105%

Tabulka 147: Opatření III.1.3 Podpora cestovního ruchu (kód 313) - přehled čerpání finančních prostředků k 31. 12. 2015

kód opatření	alokace na opatření (tis. EUR)	kumulativní platby (tis. EUR)	míra plnění
313	62 232	61 598	99 %

Přehled administrace opatření v roce 2015

V roce 2015 neproběhl v rámci opatření příjem nových žádostí o dotaci.

Dále pokračovala administrace projektů zaregistrovaných v předchozích letech. Realizovány a propláceny byly projekty zaregistrované v letech 2011-2012. Přehled plateb v roce 2015 pro žádosti o dotaci podané v letech 2011-2012 shrnují níže uvedené tabulky. Celkové platby v roce 2015 dosáhly 328 mil. Kč (12 047 tis. EUR) a proplaceno bylo 108 realizovaných projektů.

Tabulka 148: Opatření III.1.3 Podpora cestovního ruchu (kód 313) - přehled administrace v roce 2015 pro Žádosti o dotaci zaregistrované v roce 2011-2012

Opatření III.1.3 Podpora cestovního ruchu (kód 313)	Celkem	
	Počet žádostí /projektů	Veřejné výdaje (tis. EUR)
Proplacené žádosti (tj. realizované projekty) registrované v roce 2012	97	10 076
Proplacené žádosti (tj. realizované projekty) registrované v roce 2011	11	1 970

Zdroj: IS SZIF

Tabulka 149: Opatření III.1.3 Podpora cestovního ruchu (kód 313) - přehled proplacených žádostí v roce 2015 celkem

Opatření III.1.3 Podpora cestovního ruchu (kód 313)	Celkem	
	Počet žádostí /projektů	Veřejné výdaje (tis. EUR)
Proplacené žádosti (tj. realizované projekty) celkem v roce 2015	108	12 047

Zdroj: IS SZIF

Celkový stav administrace opatření k 31. 12. 2015 - souhrn a zhodnocení

Tabulka 150: Opatření III.1.3 Podpora cestovního ruchu (kód 313) - souhrn administrace (kumulativně od 1. 1. 2007 - 31. 12. 2015)

Opatření III.1.3 Podpora cestovního ruchu (kód 313)	Celkem	
	Počet žádostí /projektů	Veřejné výdaje (tis. EUR)
Zaregistrované žádosti	2 069	210 900
Zamítnuté nebo neschválené žádosti	1 482	151 530
Schválené projekty	587	59 370
Podepsané Dohody	587	59 370
Žádosti ke schválení (v administraci)	0	0
Proplacené žádosti/realizované projekty	581	61 598

Zdroj: IS SZIF

V rámci opatření III.1.3 bylo plánováno podpořit 1 050 projektů. Celkem bylo podpořeno 581 projektů (55 % cílové hodnoty), cíl tedy byl naplněn jen z poloviny. Důvodem bylo zaměření většiny realizovaných projektů na modernizace ubytovacích kapacit, což jsou finančně náročnější projekty, než byl původní předpoklad. U realizovaných projektů byla celkem investována částka 3 940 mil. Kč (151 899 tis. EUR), předpokládaná cílová hodnota byla 144 765 tis. EUR, což znamená splnění cíle na 105 % a potvrzuje to skutečnost o finanční náročnosti projektů.

Podpora úspěšně rozvíjí doplňkovou infrastrukturu cestovního ruchu ve venkovských oblastech. V rámci 96 podpořených projektů zaměřených na vybudování turistických tras a stezek bylo realizováno 455 km pěších stezek, 153 km hipposteze, 12 km vinařských stezek a 66 km dalších tematických stezek. Většina realizovaných projektů (cca 83 %) je však zaměřena na budování nebo modernizace ubytovacích či stravovacích kapacit, lůžková kapacita podpořených projektů je 7 797 lůžek.

Pro účely vyhodnocení výsledkového ukazatele R9 bylo opakovaně výběrové šetření provedené v rámci dotazníkového šetření účely ex-post hodnocení. Zjištěná kumulativní hodnota představuje téměř sto tisíc přenocování a 45 tisíc denních návštěv především v rámci ubytovacích zařízení.

V rámci proplacených projektů se žadatelé zavázali k vytvoření 863 pracovních míst, což představuje 1,5 pracovního místa na projekt. Skutečnost může být i vyšší, což potvrdily i výstupy průběžného hodnocení, nicméně při posledním šetření byla nižší návratnost dotazníkového šetření a hodnoty v monitorovacích tabulkách v členění dle věku a pohlaví dosahují souhrnně

857 pracovních míst. Intervence však má rovněž příznivý vliv i na udržitelnost stávajících pracovních míst a významně proti ostatním opatřením zajišťuje pracovní příležitosti pro ženy.

Tabulka 151: Kumulativní nápočet zemědělské HPH za zemědělské podniky v opatření III.1.3 (tis. Kč)

	Rok výpočtu HPH				
	2012	2013	2014	2015	2016
Změna HPH 2010 – 2008	95 663	95 663	95 663	95 663	95 663
Změna HPH 2011 – 2009	x	31 246	31 246	31 246	31 246
Změna HPH 2012 – 2010	x	x	2 231	2 231	2 231
Změna HPH 2013 – 2011	x	x	x	18 535	18 535
Změna HPH 2014 – 2012	x	x	x	x	9 800
Kumulativně	95 663	126 909	129 140	147 675	157 475

Zdroj: ÚZEI

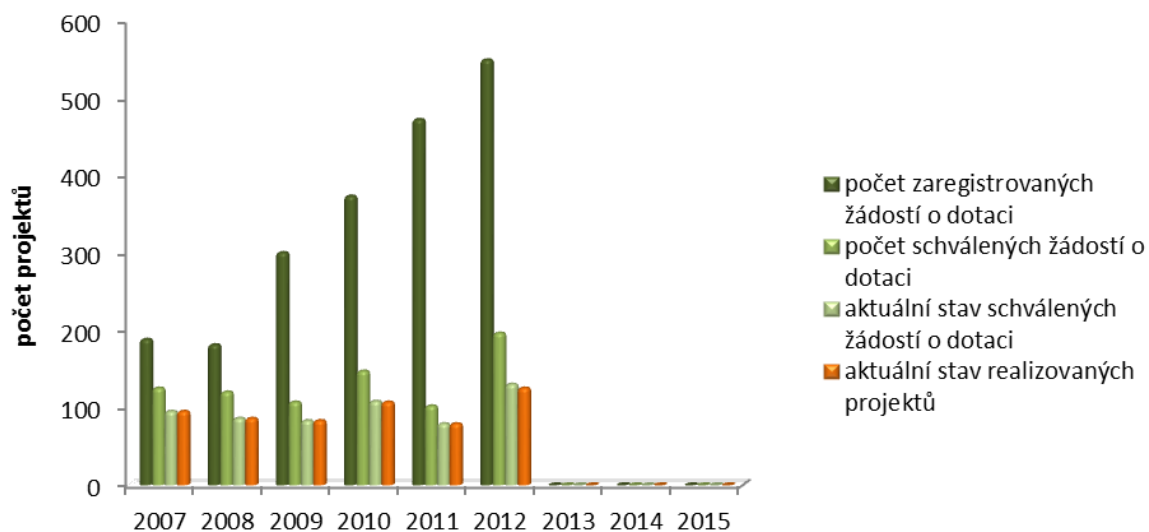
Tabulka 152: Kumulativní nápočet nezemědělské HPH za zemědělské podniky v opatření III.1.3 (tis. Kč)

	Rok výpočtu HPH				
	2012	2013	2014	2015	2016
Změna HPH 2010 – 2008	-10 481	-10 481	-10 481	-10 481	-10 481
Změna HPH 2011 – 2009	x	32 755	32 755	32 755	32 755
Změna HPH 2012 – 2010	x	x	31 961	31 961	31 961
Změna HPH 2013 – 2011	x	x	x	4 455	4 455
Změna HPH 2014 – 2012	x	x	x	x	13 548
Kumulativně	-10 481	22 274	54 235	58 690	72 238

Zdroj: ÚZEI

Průběžné hodnocení opatření realizované externím hodnotitelem se v roce zaměřilo především na analýzu monitorovacích a statistických dat a přípravu dotazníku pro další fáze hodnocení. Jako podpůrná aktivita pro přípravu odpovědí na hodnotící otázky sloužily rovněž položené rozhovory se zúčastněnými stranami. Podrobnější hodnocení proběhne v roce 2015 v rámci ex-post.

Graf 20: III.1.3 Podpora cestovního ruchu - porovnání jednotlivých kol příjmů žádostí o dotaci - stav schválených žádostí/realizace projektů k 31. 12. 2015



Zdroj: IS SZIF

Příklad úspěšně realizovaného projektu v rámci opatření III.1.3 Podpora cestovního ruchu

Výstavba ubytovacího penzionu

Základní informace o projektu

Registrační číslo: 11/013/3130b/232/000650

Celkové výdaje projektu: 12 118 tis. Kč (438 tis. EUR)

Poskytnutá dotace z PRV: 3 500 tis. Kč (126 tis. EUR)

Charakteristika příjemce

Realizace venkovské turistiky v penzionu byla logickým pokračováním celkové filozofie podnikání žadatele Radovana Lyera, která je zaměřena na ekologické zemědělství.

Charakteristika projektu

Výsledkem prezentovaného projektu byla stavba moderního ubytovacího zařízení pro venkovskou turistiku. V rámci projektu byla realizována výstavba malokapacitního ubytovacího zařízení s restaurací, půjčovnou sportovního vybavení a v areálu byly realizovány další související drobné objekty a upravena plocha pro sportovní vyžití.

Prostředí, ve kterém byl projekt realizován, je ideální pro trávení rodinné dovolené. Celé okolí nabízí řadu možností pro aktivní využití volného času - jsou zde vhodné podmínky pro turistiku i cykloturistiku, houbaření či sběr borůvek. Realizovaný projekt je příslušnými ukazateli napojen na síť cyklostezek, hiposteze a turistických stezek pro pěší.



4.4.4 Opatření III.2.1 Obnova a rozvoj vesnic, občanské vybavení a služby (kód 321, 322)

Opatření III.2.1 je zaměřeno na podporu investic do základní vodohospodářské infrastruktury obcí do 2000 obyvatel (vodovody, kanalizace, ČOV). Dále je také podporováno budování a obnova místních komunikací, obnova či výstavba inženýrských sítí a zlepšení vzhledu obcí (úprava veřejných prostranství) v obcích do 500 obyvatel. Opatření by mělo rovněž zajistit zvýšení kvality života obyvatelstva venkova zlepšením místního občanského vybavení a služeb v obcích do 500 obyvatel.

Toto opatření se skládá ze dvou podopatření:

- III.2.1.1 Obnova a rozvoj vesnic (kód 322)
- III.2.1.2 Občanské vybavení a služby (kód 321)

4.4.4.1 Podopatření III.2.1.1 Obnova a rozvoj vesnic (kód 322)

Předmětem podpory podopatření III.2.1.1 je obnova či nová výstavba v oblasti základní dopravní a technické infrastruktury včetně vodohospodářské, zajištění územních plánů a zlepšení vzhledu obcí, a tím zlepšení životních podmínek a zvýšení atraktivity vesnic pro bydlení, podnikání či relaxaci.

Tabulka 153: Podopatření III.2.1.1 Obnova a rozvoj vesnic (kód 322) - přehled plnění indikátorů v roce 2015 a kumulativně

kód opatření	indikátor	cílová hodnota	dosažený stav za rok 2015	dosažený stav kumulativně	míra plnění
322	O65 - Počet vesnic, v nichž se konaly akce	700	21	983	140%
	O66 - Celkový objem investic (tis. EUR)	272 000	12 593	269 779	99%

Tabulka 154: Podopatření III.2.1.1 Obnova a rozvoj vesnic (kód 322) - přehled čerpání finančních prostředků k 31. 12. 2015

kód opatření	alokace na opatření (tis. EUR)	kumulativní platby (tis. EUR)	míra plnění
322	194 334	194 512	100%

Přehled administrace podopatření v roce 2015

V roce 2015 nebyl vyhlášen nový příjem žádostí o podporu v tomto podopatření, pokračovala administrace (proplácení) projektů zaregistrovaných v roce 2011. Projekty zaregistrované v předchozích letech již byly všechny realizovány a proplaceny.

Tabulka 155: Podopatření III.2.1.1 Obnova a rozvoj vesnic (kód 322) - přehled administrace v roce 2015 pro Žádosti o dotaci zaregistrované v roce 2011

Podopatření III.2.1.1 Obnova a rozvoj vesnic (kód 322)	Celkem	
	Počet žádostí /projektů	Veřejné výdaje (tis. EUR)
Proplacené žádosti/ Realizované projekty	21	189 604

Zdroj: IS SZIF

Celkový stav administrace podopatření k 31. 12. 2015 - souhrn a zhodnocení

Tabulka 156: Podopatření III.2.1.1 Obnova a rozvoj vesnic (kód 322) - souhrn administrace (kumulativně od 1. 1. 2007 - 31. 12. 2015)

Podopatření III.2.1.1 Obnova a rozvoj vesnic (kód 322)	Celkem	
	Počet žádostí /projektů	Veřejné výdaje (tis. EUR)
Zaregistrované žádosti	2 891	627 271
Zamítnuté nebo neschválené žádosti	1 771	431 891
Schválené projekty	1 120	195 380
Podepsané Dohody	1 120	195 380
Žádosti ke schválení (v administraci)	0	0
Proplacené žádosti	1 375	194 512
Realizované a dokončené projekty	1 120	194 512

Zdroj: IS SZIF

V rámci podopatření III.2.1.1 bylo plánováno podpořit 700 obcí a podnitit tak celkové investice ve výši 272 mil. EUR. Celkem se podařilo zrealizovat 1 120 projektů v 983 obcích, o celkové investici ve výši 269 779 tis. EUR, a lze tak konstatovat splnění stanovených cílů. Co se týká čerpání rozpočtu, byl využit na 100 %.

Co se týká zaměření realizovaných projektů, absolutně nejvíce realizovaných projektů je zaměřeno na vzhled veřejných prostranství – zahrnují například rekonstrukce místních komunikací včetně zastávek pro hromadnou dopravu, osvětlení, úpravy návsi apod. V rámci realizovaných a proplacených projektů bylo rekonstruováno či vybudováno cca 600 km komunikací.

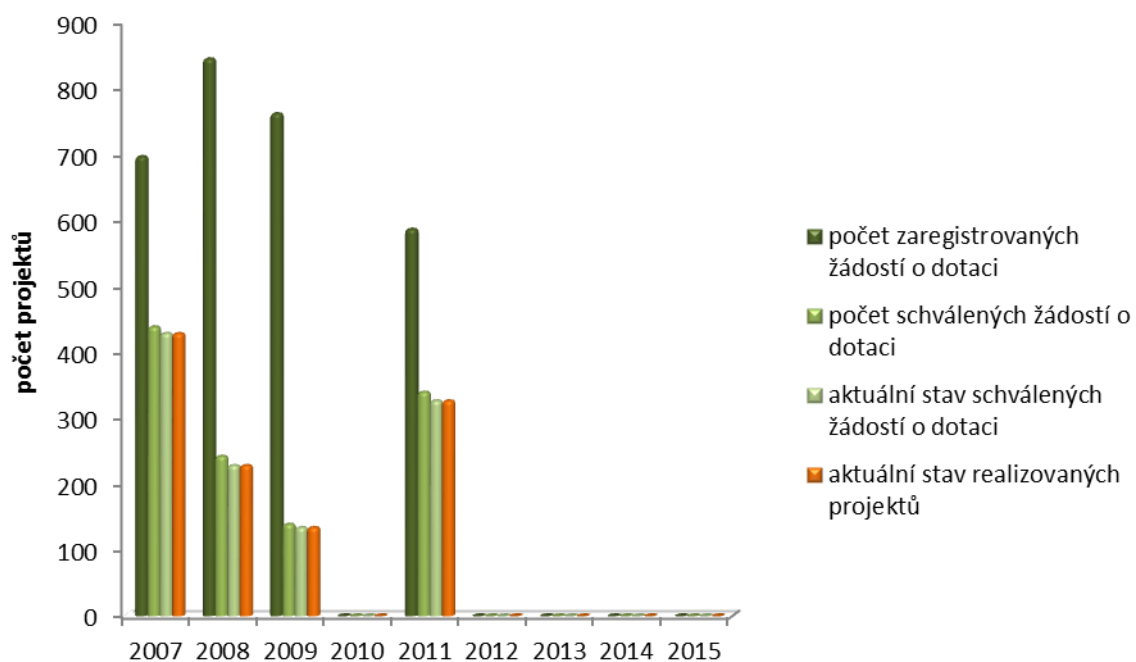
Po finanční stránce je však podíl dotací poskytnutých na zlepšení vzhledu obcí a do vodohospodářské infrastruktury zhruba vyrovnaný. Nicméně projekty zaměřené na ČOV jsou finančně podstatně náročnější (průměrná částka dotace zde činí cca 19 mil. Kč). 111 realizovaných projektů bylo zaměřeno na ČOV, na které je připojeno cca 60 tis. obyvatel, drtivá většina projektů byla zaměřena na novou výstavbu ČOV. Podstatná část těchto projektů je spojena rovněž s budováním či rekonstrukcemi kanalizací, na které je napojeno téměř 44 tisíc obyvatel. Výsledkem projektů zaměřených na budování či rekonstrukci vodovodů je zlepšení přístupu k vodě pro téměř 19 tisíc obyvatel. Zde pak můžeme kromě zkvalitnění podmínek pro život na venkově sledovat i environmentální efekt opatření. Za období 2007 – 2013 PRV přispělo k téměř 18,5 % navýšení počtu obyvatel připojených na veřejnou kanalizaci s ČOV.

Ze dvou případových studií prováděných v rámci průběžného hodnocení v roce 2015 vyplynulo, že tyto projekty měly významný vliv na kvalitu života obyvatel v podpořených obcích, neboť tato infrastruktura v nich doposud zcela chyběla či byla v havarijním stavu a malé obce by nebyly schopny takové investice vzhledem k jejich náročnosti a k velikosti svých obecních rozpočtů bez podpory realizovat. Efekt mrtvé váhy je proto v tomto případě hodnocen jako velice nízký.

Nejméně projektů (13) bylo realizováno v záměru c), tj. projektů zaměřených na zpracování územních plánů.

Celkem se pak díky realizovaným projektům zlepšila kvalita života více než půl milionu obyvatel venkova (na základě monitorovacích dat jde o 642 tis. obyvatel).

Graf 21: III.2.1.1 Obnova a rozvoj vesnic - porovnání jednotlivých kol příjmů žádostí o dotaci - stav schválených žádostí/realizace projektů k 31. 12. 2015



Zdroj: IS SZIF

4.4.4.2 Podopatření III.2.1.2 Občanské vybavení a služby (kód 321)

Dotace v rámci tohoto podopatření je zaměřena na zajištění občanského vybavení a služeb v obcích do 500 obyvatel v oblasti veřejné správy, školství, zdravotnictví, kultury a sociálních služeb, spolkových činností, předškolní a mimoškolní péče o děti, základní obchodní infrastruktury, tělovýchovy a sportu. Dotace je poskytována také na zřizování integrovaných informačních a školicích center. V zájmu posílení sounáležitosti místních obyvatel s místním prostředím je podpora zaměřena také na zajištění zázemí pro aktivity místních společenských, kulturních, zájmových a sportovních organizací a spolků a církví a jejich organizací, které přispívají k zachování tradic a upevňují lokální identitu a mezilidské vztahy.

Tabulka 157: Podopatření III.2.1.2 Občanské vybavení a služby (kód 321) - přehled plnění indikátorů v roce 2015 a kumulativně

kód opatření	Indikátor	cílová hodnota	dosažený stav za rok 2015	dosažený stav kumulativně	míra plnění
321	O63 - Počet podpořených akcí	280	6	270	96%
	O64 - Celkový objem investic (tis. EUR)	72 000	1 732	72 438	101%

Tabulka 158: Podopatření III.2.1.2 Občanské vybavení a služby (kód 321) - přehled čerpání finančních prostředků k 31. 12. 2015

kód opatření	alokace na opatření (tis. EUR)	kumulativní platby (tis. EUR)	míra plnění
321	49 351	49 254	100%

Přehled administrace podopatření v roce 2015

V roce 2015 nebylo vyhlášeno nové kolo pro příjem žádostí o dotaci. Pokračovala pouze administrace projektů zaregistrovaných v předchozích letech.

V roce 2015 byly propláceny žádosti zaregistrované v roce 2011. Projekty zaregistrované v letech 2007-2009 již byly kompletně realizovány v předchozích letech. Platby v roce 2015 dosáhly částky 24 mil. Kč (873 tis. EUR) a proplaceno bylo 6 projektů.

Tabulka 159: Podopatření III.2.1.2 Občanské vybavení a služby (kód 321) - přehled administrace v roce 2015 pro Žádosti o dotaci zaregistrované v roce 2011

Podopatření III.2.1.2 Občanské vybavení a služby (kód 321)	Celkem	
	Počet žádostí /projektů	Veřejné výdaje (tis. EUR)
Proplacené žádosti/ realizované projekty	6	873

Zdroj: IS SZIF

Celkový stav administrace podopatření k 31. 12. 2015 - souhrn a zhodnocení

Tabulka 160: Podopatření III.2.1.2 Občanské vybavení a služby (kód 321) - souhrn administrace (kumulativně od 1. 1. 2007 - 31. 12. 2015)

Podopatření III.2.1.2 Občanské vybavení a služby (kód 321)	Celkem	
	Počet žádostí /projektů	Veřejné výdaje (tis. EUR)
Zaregistrované žádosti	1 922	284 445
Zamítnuté nebo neschválené žádosti	1 652	234 584
Schválené projekty	270	49 862
Podepsané Dohody	270	49 862
Žádosti ke schválení (v administraci)	0	0
Proplacené žádosti	360	49 254
Realizované a dokončené projekty	270	49 254

Zdroj: IS SZIF

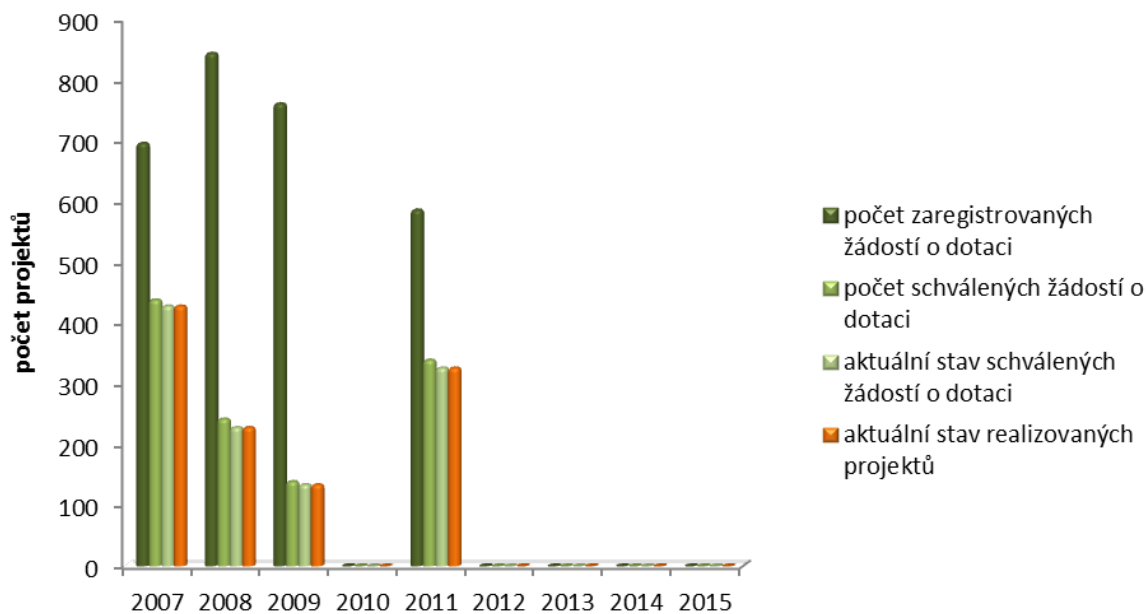
K 31. 12. 2015 bylo realizováno a kompletně proplaceno celkem 270 projektů v částce 1 285 mil. Kč (49 254 tis. EUR). Rozpočet podopatření byl využit ze 100 %. V rámci podopatření III.2.1.2 bylo plánováno podpořit 280 akcí, podpořeno bylo celkem 270 projektů a cíl tak byl z 96 % naplněn.

Prostřednictvím realizovaných projektů byl zpřístupněn internet pro téměř 40 tis. obyvatel. Cílová hodnota sledovaného indikátoru R11 „počet osob využívajících zvýšený přístup na internet“ (70 tis. obyvatel) je tak naplněna z cca 57 %, a to vzhledem k nižšímu zájmu žadatelů o realizaci projektů zaměřených na využití internetu.

Naopak ukazatel výsledku R 10 „počet obyvatel využívajících zkvalitněných služeb“ dosahuje cca 259 tis. osob, přičemž plánovaná hodnota byla 150 tis. osob. Realizované akce přispívají ke zlepšování vybavenosti a využívání různorodosti poskytovaných služeb na venkově. Největší počet akcí byl zaměřen na oblast kultury a společenského života, dále na oblast zdraví, sportu a péče o člověka. Nejméně akcí bylo realizováno v oblasti sociálních služeb, nicméně tuto oblast pokrývají zejména podpory z Evropského sociálního fondu. Příspěvek opatření ke zkvalitnění života na venkově se tedy jeví jako uspokojivý. Primární i sekundární dopady realizace intervencí mají vliv na vytváření zázemí pro činnost místních spolků, sdružení a jiných neziskových organizací. Realizované projekty mají rovněž pozitivní dopady z hlediska tvorby pracovních míst. Žadatelé indikovali vytvoření 187 pracovních míst.

Průběžné hodnocení podopatření v roce 2015 bylo zaměřeno na analýzu monitorovacích a statistických dat. Jako podpůrná aktivita pro přípravu odpovědí na hodnotící otázky sloužily rovněž položené rozhovory se zúčastněnými stranami. Podrobnější hodnocení proběhne v rámci ex-post na základě připravovaného dotazníkového šetření.

Graf 22: III.2.1.2 Občanské vybavení a služby - porovnání jednotlivých kol příjmů žádostí o dotaci - stav schválených žádostí/realizace projektů k 31. 12. 2015



Zdroj: IS SZIF

Příklad úspěšně realizovaného projektu v rámci podopatření III.2.1.1 Obnova a rozvoj vesnic

Likvidace odpadních vod Radslavice – ČOV a kanalizace

Základní informace o projektu

Registrační číslo: 07/002/3211b/671/000134

Celkové výdaje projektu: 40 393 tis. Kč (1 459 tis. EUR)

Poskytnutá dotace z PRV: 32 530 tis. Kč (1 175 tis. EUR)

Charakteristika příjemce

Obec Radslavice má téměř zcela vybudovanou občanskou vybavenost, nachází se zde základní škola pro 1. – 5. ročník, mateřská škola, pošta, zdravotnická pracoviště, kulturní, sportovní i celospolečenská zařízení. Vodovod, plyn a dešťová kanalizace jsou v obci také vybudovány. Jelikož v obci dochází k rozvoji podnikání i rozvoji individuální výstavby rodinných domů, očekává se do budoucna i nárůst počtu obyvatel.

Charakteristika projektu

Realizací akce bylo umožněno připojení téměř všech objektů v obci k nové čističce odpadních vod, čímž se zlikvidovaly veškeré produkované odpadní vody. Realizovaný projekt přispěl ke zlepšení čistoty vodního toku Radslavického potoka, který protéká středem obce. Druhotně byla zlepšena i kvalita podzemních vod v ochranných pásmech vodních zdrojů Veřejného vodovodu Radslavice-Grymov a v ochranném pásmu přírodních léčivých vod hanácká kyselka Horní Moštěnice. Dokončený projekt umožnil vytvoření podmínek pro další rozvoj obce. Díky realizaci tohoto projektu mohlo dojít k rekonstrukci základní školy, kulturního domu, k podpoře podnikání v obci a k rozvoji výstavby rodinných domů.



4.4.5 Opatření III.2.2 Ochrana a rozvoj kulturního dědictví venkova (kód 323)

Na kvalitu života na venkově má nezanedbatelný vliv celková ochrana a rozvoj venkovského prostoru. Opatření by mělo umožnit především architektonický a urbanistický rozvoj českých a moravských vesnic v souladu s požadavky na zachování a posílení jejich charakteristického vzhledu a hodnot a zároveň zvýšení identity a pospolitosti místních obyvatel. Dotace v rámci opatření III.2.2 je určena na vypracování studií nebo programů a na investice spojené s udržováním, obnovou a zhodnocováním nebo využitím kulturního dědictví venkova, jako například kulturních památek, kulturních prvků vesnic a venkovské krajiny, včetně historických parků, zahrad a alejí. Dále je dotace poskytována na budování nových stálých výstavních expozic a muzeí s vazbou na místní historii, zajímavosti, kulturní a umělecké aktivity a tradiční lidovou kulturu, a to vše v obcích do 500 obyvatel.

Tabulka 161: Opatření III.2.2 Ochrana a rozvoj kulturního dědictví venkova (kód 323) - přehled plnění indikátorů v roce 2015 a kumulativně

kód opatření	Indikátor	cílová hodnota	dosažený stav za rok 2015	dosažený stav kumulativně	míra plnění
323	O67 - Počet podpořených akcí	700	64	654	93%
	O68 - Celkový objem investic (tis. EUR)	59 742	8 045	67 591	113%

Tabulka 162: Opatření III.2.2 Ochrana a rozvoj kulturního dědictví venkova (kód 323) - přehled čerpání finančních prostředků k 31. 12. 2015

kód opatření	alokace na opatření (tis. EUR)	kumulativní platby (tis. EUR)	míra plnění
323	54 687	54 672	100%

Přehled administrace opatření v roce 2015

V roce 2015 nebyl vyhlášen příjem žádostí pro dané opatření, probíhalo pouze proplácení projektů podaných v předchozích letech.

Přehled plateb učiněných v roce 2015 pro realizované projekty na základě schválených žádostí registrovaných v letech 2011 a 2012 shrnuje níže uvedená tabulka. Celkové platby v roce 2015 dosáhly částky 177 mil. Kč (6 407 tis. EUR) a proplaceno bylo 64 žádostí pro kompletně realizované projekty.

Tabulka 163: Opatření III.2.2 Ochrana a rozvoj kulturního dědictví venkova (kód 323) - přehled administrace v roce 2015 pro Žádosti o dotaci zaregistrované v roce 2011 a 2012

Opatření III.2.2 Ochrana a rozvoj kulturního dědictví venkova (kód 323)	Celkem	
	Počet žádostí /projektů	Veřejné výdaje (tis. EUR)
Proplacené žádosti/realizované projekty registrované v roce 2012	63	6 363
Proplacené žádosti/realizované projekty registrované v roce 2011	1	44

Zdroj: IS SZIF

Tabulka 164: Opatření III.2.2 Ochrana a rozvoj kulturního dědictví venkova (kód 323) - přehled proplacených žádostí v roce 2015 celkem

Opatření III.2.2 Ochrana a rozvoj kulturního dědictví venkova (kód 323)	Celkem	
	Počet žádostí /projektů	Veřejné výdaje (tis. EUR)
Realizované a dokončené projekty (celkem v roce 2015)	64	6 407

Zdroj: IS SZIF

Celkový stav administrace opatření k 31. 12. 2015 - souhrn a zhodnocení

Tabulka 165: Opatření III.2.2 Ochrana a rozvoj kulturního dědictví venkova (kód 323) - souhrn administrace (kumulativně od 1. 1. 2007 - 31. 12. 2015)

Opatření III.2.2 Ochrana a rozvoj kulturního dědictví venkova (kód 323)	Celkem	
	Počet žádostí /projektů	Veřejné výdaje (tis. EUR)
Zaregistrované žádosti	988	80 578
Zamítnuté nebo neschválené žádosti	332	26 737
Schválené žádosti	656	53 841
Podepsané Dohody	656	53 841
Žádosti ke schválení (v administraci)	0	0
Proplacené žádosti	695	54 672
Realizované a dokončené projekty	654	54 672

Zdroj: IS SZIF

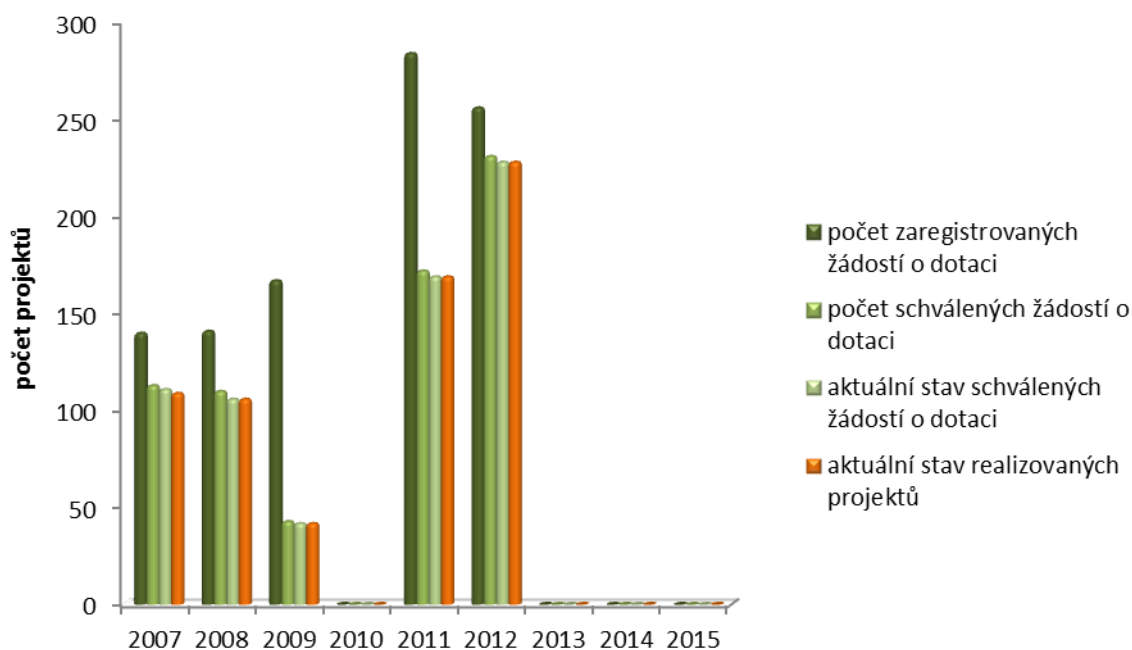
Celkem bylo realizováno a kompletně proplaceno 654 projektů k ochraně kulturního dědictví venkova. Plánovaný cíl podpořit 700 aktivit ochrany kulturního dědictví tak byl téměř dosažen (z 93 %). Proplaceno bylo 100 % alokace opatření. U podpořených projektů podpora napomohla k investici ve výši 67 591 tis. EUR, což je o 13 % více, než byl očekávaný cíl.

Naprostá většina realizovaných projektů byla zaměřena na podporu v oblasti stavební obnovy a zhodnocování kulturního dědictví venkova.

Výsledkový indikátor počet osob využívajících zkvalitněné služby dosahuje hodnoty 759 tis. dotčených osob u realizovaných projektů, což představuje naplnění cílového stavu (1 000 000 osob) ze 76 %. Co se příspěvku na zkvalitňování života na venkově týče, je patrné, že realizací projektů dochází k pozitivním kvalitativním změnám, ze kterých mají přímý užitek obyvatelé dotčených obcí, ale i návštěvníci těchto oblastí, kde proběhla intervence. Projekty svým zaměřením přispívají ke zvýšení kvality života obnovou nevyužívaných objektů a budov a řešením havarijních stavů objektů kulturního dědictví venkova.

Průběžné hodnocení podopatření v roce 2015 bylo zaměřeno zejména na analýzu monitorovacích a statistických dat. Jako podpůrná aktivita pro přípravu odpovědí na hodnotící otázky sloužily rovněž položené rozhovory se zúčastněnými stranami. Z předchozích hodnocení vyplývá, že intervence svým zaměřením nepřispívají výrazně k ovlivnění základních demografických či socio-ekonomických ukazatelů, ale zacílením na zhodnocení kulturního dědictví napomáhají ke zvýšení atraktivity především vzhledu obcí, které se sekundárně projevují na zvýšení kvality života místních obyvatel. Kvantifikace příspěvku na zvýšení kvality života je velmi problematická a zaznamenání jeho vývoje či progresu se projevuje v delším časovém horizontu.

Graf 23: III.2.2 Ochrana a rozvoj kulturního dědictví venkova - porovnání jednotlivých kol příjmů žádostí o dotaci - stav schválených žádostí/realizace projektů k 31. 12. 2015



Zdroj: IS SZIF

4.4.6 Opatření III.3.1 Vzdělávání a informace (kód 331)

Úspěšná implementace opatření ke zlepšení kvality života na venkově a diverzifikaci hospodářství na venkově vyžaduje rychlejší a dokonalejší přístup k aktuálním informacím a doplnění potřebného vzdělání a kvalifikace hospodářských subjektů.

Podpora v rámci tohoto opatření byla proto zaměřena na vzdělávání a informování fyzických a právnických osob, které měly vážný zájem zahájit nebo rozšířit podnikání, případně jiné působení, na venkově v rámci aktivit podporovaných v ose III (tzn. v oblastech diverzifikace činností nezemědělské povahy, zakládání a rozvoje mikropodniků, venkovského cestovního ruchu, obnovy a rozvoje vesnic, občanského vybavení a služeb a ochrany a rozvoje kulturního dědictví venkova).

Tabulka 166: Opatření III.3.1 Vzdělávání a informace (kód 331) - přehled plnění indikátorů v roce 2015 a kumulativně

kód opatření	Indikátor	cílová hodnota	dosažený stav za rok 2015	dosažený stav kumulativně	míra plnění
331	O69 - Počet podporovaných hospodářských subjektů	15 800	0	16 817	106 %
	O70 - Počet dnů školení	8 400	0	24 213	288 %

Tabulka 167: Opatření III.3.1 Vzdělávání a informace (kód 331) - přehled čerpání finančních prostředků k 31. 12. 2015

kód opatření	alokace na opatření (tis. EUR)	kumulativní platby (tis. EUR)	míra plnění
331	2 354	2 354	100 %

Přehled administrace opatření v roce 2015

V roce 2015 již nebyl vyhlášován příjem nových žádostí o dotaci. Protože všechny projekty registrované v letech 2007-2009 byly proplaceny v předchozích letech, neprobíhaly žádné platby žadatelům.

K 31. 12. 2015 bylo realizováno a proplaceno v rámci opatření celkem 99 projektů v částce cca 60 mil. Kč (2 354 tis. EUR), což znamená 100 % čerpání alokace. V rámci opatření III.3.1 bylo plánováno podpořit 7 000 účastníků vzdělávacích akcí za období. V rámci podpořených projektů byly prostřednictvím odborných seminářů poskytnuty informace téměř 17 tisícům účastníků, z tohoto počtu pak téměř 16 tisíc osob obdrželo certifikát o úspěšném absolvování vzdělávacího programu. Cílová hodnota pro výsledkový ukazatel tak byla dvojnásobně překročena. Realizovaná školení v souhrnu trvala 1 251 dnů, v přepočtu na počet dnů poskytnutého školení jednotlivým účastníkům se jedná o více než 24 tisíc člověko/dnů. V porovnání s plánovanými cíli to znamená výrazné překročení stanovených cílů.

Střednědobé hodnocení konstatovalo naplnění cílů, posílení lidského kapitálu jako základní podmínky pro místní ekonomiku a zajištění místních služeb. Rozšíření či zcela nové zahájení podnikání ovlivněné vzdělávacích akcí předpokládalo 67 % respondentů. Zkušenosti podpořených subjektů a související dopady na příjemce a venkovský prostor budou zkoumány na základě dotazníkového šetření v rámci ex-post hodnocení.

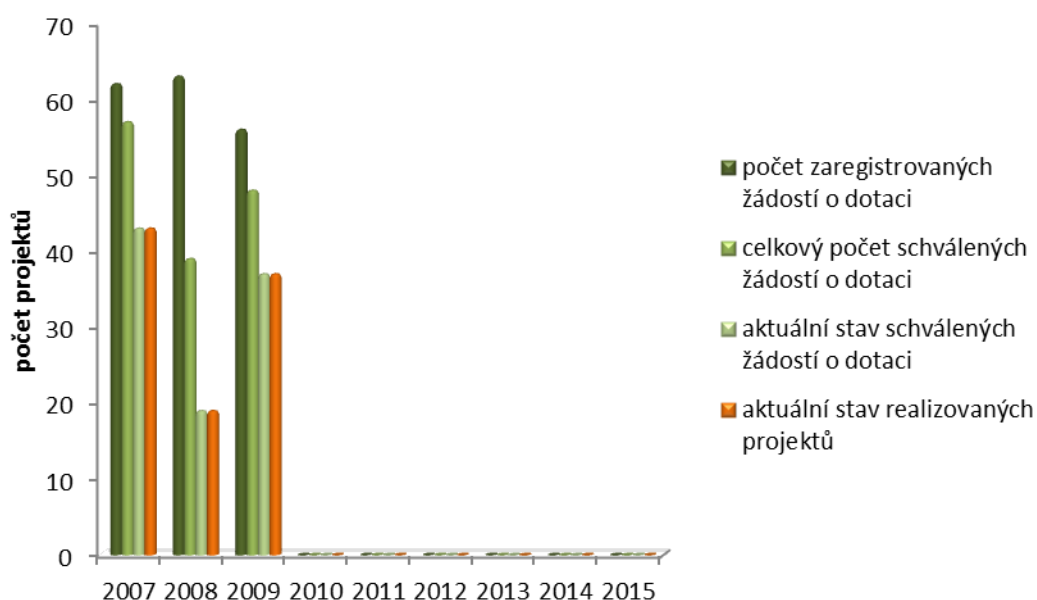
Celkový stav administrace opatření k 31. 12. 2015 - souhrn a zhodnocení

Tabulka 168: Opatření III.3.1 Vzdělávání a informace (kód 331) - souhrn administrace (kumulativně od 1. 1. 2007 - 31. 12. 2015)

Opatření III.3.1 Vzdělávání a informace (kód 331)	Celkem	
	Počet žádostí /projektů	Veřejné výdaje (tis. EUR)
Zaregistrované žádosti	181	4 584
Zamítnuté nebo neschválené žádosti	82	2 023
Schválené projekty	99	2 561
Podepsané Dohody	99	2 561
Žádosti ke schválení (v administraci)	0	0
Proplacené žádosti/realizované projekty	99	2 354

Zdroj: IS SZIF

Graf 24: III.3.1 Vzdělávání a informace - porovnání jednotlivých kol příjmů žádostí o dotaci - stav schválených žádostí/realizace projektů k 31. 12. 2015



Zdroj: IS SZIF

4.4.7 Opatření III.4.1 Získávání dovedností, animace a provádění (kód 341)

Opatření je cíleno na budování schopností místních komunit k vytváření místních partnerství k přípravě a realizaci místních rozvojových strategií venkovských regionů, na zpracovávání studií a rozborů a rozvíjení dovedností obyvatel venkova, kteří se chtějí aktivně podílet na příznivém rozvoji svého regionu, celkovém oživení a zvýšení životaschopnosti místní ekonomiky. Místními partnerstvími se rozumí subjekty, které působí na celistvém území s počtem obyvatel od 10 do 100 tisíc a pracují na principu partnerství mezi veřejným a soukromým sektorem a zároveň nebyly podpořeny v rámci opatření IV.1.1 Místní akční skupina.

Tabulka 169: Opatření III.4.1 Získávání dovedností, animace a provádění (kód 341) - přehled plnění indikátorů v roce 2015 a kumulativně

kód opatření	Indikátor	cílová hodnota	dosažený stav za rok 2015	dosažený stav kumulativně	míra plnění
341	O71 - Počet získaných dovedností a uspořádaných akcí	100	410	1 072	1 072 %
	O73 - Počet účastníků na akcích	1000	21 130	54 028	5 403 %
	O72 Počet podpořených místních partnerství	50	21	56	112 %

Tabulka 170: Opatření III.4.1 Získávání dovedností, animace a provádění (kód 341) - přehled čerpání finančních prostředků k 31. 12. 2015

kód opatření	alokace na opatření (tis. EUR)	kumulativní platby (tis. EUR)	míra plnění
341	920	897	98 %

Přehled administrace opatření v roce 2015

V roce 2015 již neprobíhal příjem nových žádostí o dotaci, pokračovala však administrace žádostí zaregistrovaných v roce 2013. V roce 2015 bylo proplaceno 21 projektů a tři doplatky na projekty realizované v předchozím roce v celkovém objemu 9 mil. Kč (328 tis. EUR).

Tabulka 212: Opatření III.4.1 Získávání dovedností, animace a provádění (kód 341) - přehled administrace v roce 2015 pro Žádosti o dotaci zaregistrované v roce 2013

Opatření III.4.1 Získávání dovedností, animace a provádění (kód 341)	Celkem	
	Počet žádostí /projektů	Veřejné výdaje (tis. EUR)
Proplacené žádosti	24	328
Realizované projekty	21	328

Zdroj: IS SZIF

Celkový stav administrace opatření k 31. 12. 2015 - souhrn a zhodnocení

Tabulka 171: Opatření III.4.1 Získávání dovedností, animace a provádění (kód 341) - souhrn administrace (kumulativně od 1. 1. 2007 - 31. 12. 2015)

Opatření III.4.1 Získávání dovedností, animace a provádění (kód 341)	Celkem	
	Počet žádostí /projektů	Veřejné výdaje (tis. EUR)
Zaregistrované žádosti	60	970
Zamítnuté nebo neschválené žádosti	4	73
Schválené žádosti	56	897
Podepsané Dohody	56	897
Žádosti ke schválení (v administraci)	0	0
Proplacené žádosti	81	897
Realizované projekty	56	897

Zdroj: IS SZIF

Vyhodnocení opatření proběhne v rámci ex-post hodnocení.

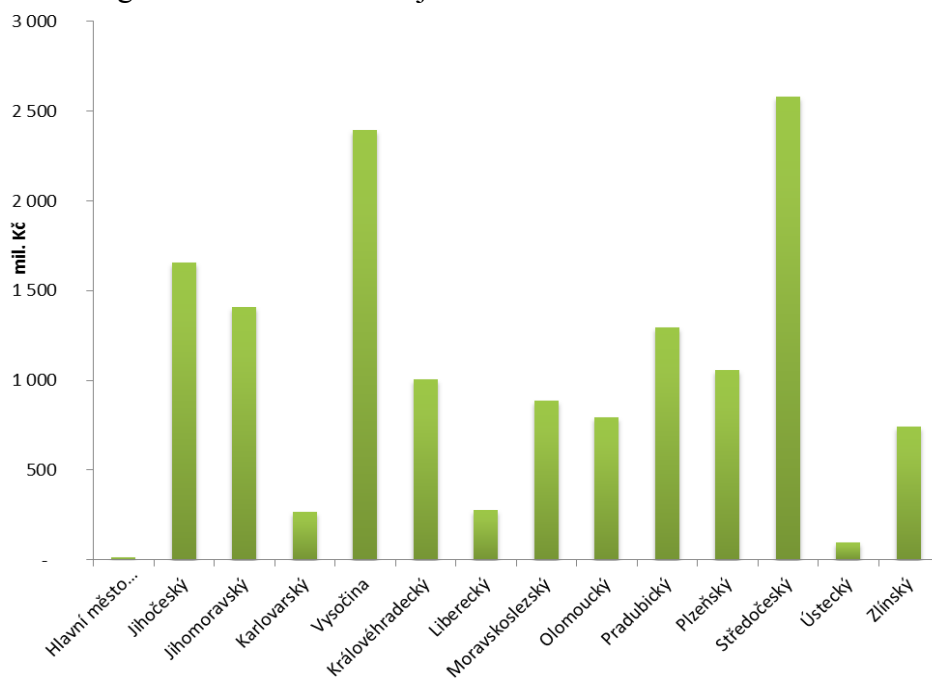


4.4.8 Přehled výsledkových indikátorů pro osu III, cílové hodnoty a stav plnění k 31.12. 2015

Osa III Kvalita života ve venkovských oblastech a diverzifikace hospodářství venkova					
Indikátor	Jednotka	Pod/opatření (kód)	Odhad plnění za období 2007 - 2013	Stav k 31. 12. 2015	Míra plnění
R 7 - Zvýšení nezemědělské hrubé přidané hodnoty v podpořených podnicích	tis. EUR	III.1.1 Diverzifikace činností nezemědělské povahy (311)	2 200	6 173	281 %
		III.1.2 Podpora zakládání podniků a jejich rozvoje (312)	1 400	5 582	399 %
		III.1.3 Podpora cestovního ruchu (313)	700	8 502	1 215 %
		celkem	4 300	20 257	471 %
R 8 - Hrubý počet vytvořených pracovních míst	počet osob	III.1.1 Diverzifikace činností nezemědělské povahy (311)	400	481	120 %
		III.1.2 Podpora zakládání podniků a jejich rozvoje (312)	1 400	2 149	154 %
		III.1.3 Podpora cestovního ruchu (313)	400	863	216 %
		celkem	2 700	3 493	129 %
R 9 - Nárůst počtu turistických návštěv	počet osob	III.1.3 Podpora cestovního ruchu (313)	300 000	143 507	48 %
R 10 - Počet obyvatel využívajících zkvalitněných služeb	počet osob	III.2.1.1 Obnova a rozvoj vesnic (322)	200 000	642 124	321 %
		III.2.1.2 Občanské vybavení a služby (321)	150 000	259 276	173 %
		III.2.2 Ochrana a rozvoj kulturního dědictví venkova (323)	1 000 000	758 671	76 %
		celkem	1 350 000	1 660 071	123 %
R 11 - Zvýšení přístupu k internetu ve venkovských regionech	počet osob	III.2.1.2 Občanské vybavení a služby (321)	70 000	39 591	57 %
R 12 - Počet účastníků úspěšně absolvujících vzdělávací programy	počet osob	III.3.1 Vzdělávání a informace (331)	14 480	15 820	109 %
R - nárůst počtu připojených obyvatel k ČOV	%	III.2.1.1 Obnova a rozvoj vesnic (322)	50	18,5	37 %
R- Celkový objem vyrobené elektrické energie	GWh	III.1.1 Diverzifikace činností nezemědělské povahy (311)	490	3 741	763 %
		III.1.2 Podpora zakládání podniků a jejich rozvoje (312)	184	409	222 %

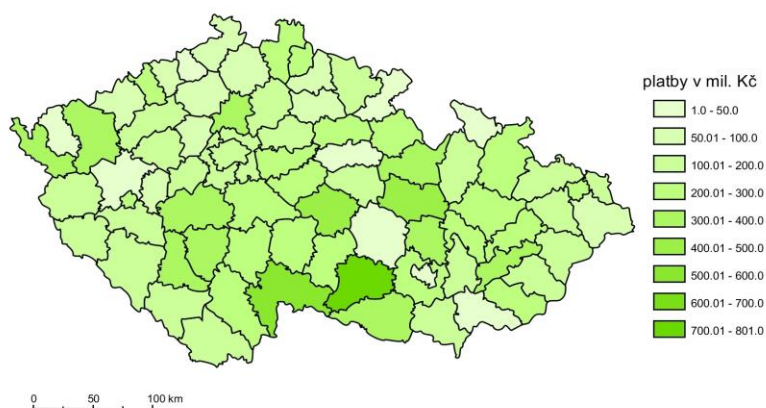


Graf 25: Poskytnuté dotace v rámci projektových opatření osy III – kumulativně za období 2007-2015 - regionální členění dle krajů



Zdroj: IS SZIF

Obrázek 26: Poskytnuté dotace v rámci projektových opatření osy III – kumulativně za období 2007-2015 - regionální členění dle okresů



zdroj dat: SZIF

V kartogramu je znázorněna výše vyplacených finančních prostředků (dotací) v rámci opatření osy III dle regionálního členění, a to na úrovni regionů NUTS III, tedy okresů ČR. Výše vyplacených prostředků vztahená k jednotlivým regionům byla vypočtena na základě poskytnuté dotace v daném okrese.

Z mapy regionálního členění vyplývá, že největší objem finančních prostředků směřuje do okresů Třebíč, Jihlava, Svitavy, Havlíčkův Brod (platby zde přesáhly 400 mil. Kč). Na regionální členění dotací má vliv více faktorů, např. počet malých venkovských obcí v regionu.

4.5 Realizace jednotlivých opatření Osy IV – LEADER

Účelem osy IV Leader je především zlepšení kvality života ve venkovských oblastech, posílení ekonomického potenciálu a zhodnocení kulturního dědictví venkova, spolu s posílením řídicích a administrativních schopností na venkově. Principy Leaderu jsou pro rozvoj venkova zvláště dobrou metodou, neboť vedou k pozitivním efektům plynoucím ze spojení různých subjektů, které ve venkovském prostoru působí. Místní akční skupiny, využívající principu Leaderu, nejsou protikladem k místní samosprávě, ale vhodně ji doplňují v úsilí o obnovu a rozvoj obcí a přispívají i k rozvoji zemědělství a péči o přírodu a krajinu. Hlavním přínosem osy IV Leader je způsob, jakým jsou akce rozvoje venkova realizovány a vzájemně propojeny.

Přístup Leader zahrnuje zejména tyto prvky:

- strategie místního rozvoje podle jednotlivých oblastí, určené pro řádně vymezená subregionální venkovská území;
- partnerství mezi veřejným a soukromým sektorem na místní úrovni;
- přístup zdola spojený s tím, že rozhodovací pravomoc týkající se vypracování a provádění strategií místního rozvoje náleží místním akčním skupinám;
- víceodvětvové navrhování a provádění strategie založené na součinnosti mezi subjekty a projekty z různých odvětví místního hospodářství;
- uplatňování inovačních přístupů;
- provádění projektů spolupráce;
- vytváření sítí místních partnerství.

4.5.1 Opatření IV.1.1 Místní akční skupina (kód 431)

V rámci tohoto opatření jsou podporovány místní akční skupiny, které v souladu s principem Leader zajišťují realizaci svého Strategického plánu Leader (dále SPL). SPL na období 2007(8) – 2013 vymezuje možné oblasti podpory na základě podmínek Programu rozvoje venkova pro jednotlivé osy a jejich opatření, kromě nárokových opatření osy II a opatření Podpora předčasného ukončení zemědělské činnosti a Seskupení producentů v ose I. Místní akční skupiny (MAS) uplatňují při místním rozvoji partnerský přístup (partnerství mezi soukromým a veřejným sektorem), navrhují ucelenou strategii místního rozvoje, resp. SPL a vybírají projekty pro financování v rámci opatření IV.1.2, které jsou v souladu se SPL.

MAS v tomto opatření žádá o finanční podporu na celou realizaci SPL, ale dotaci na realizaci jednotlivých projektů konečných žadatelů neobdrží MAS přímo na svůj účet, ale konečný žadatel na svůj účet v rámci opatření IV.1.2. Přímá dotace místní akční skupině se poskytuje na provoz, administrativu a poradenství spojené s realizací SPL. Finanční alokace pro opatření IV.1.1 je téměř 33 mil. EUR na období 2007 – 2013.

Tabulka 172: Opatření osy IV LEADER - přehled plnění indikátorů v roce 2015 a kumulativně

kód opatření	Indikátor	cílová hodnota	dosažený stav za rok 2015	dosažený stav kumulativně	míra plnění
411, 412, 413	O74 – Počet MAS	112	112	112	100 %
	O76 – Celková rozloha oblastí MAS (km ²)	43 000	51 278	51 278	119 %
	O77 - Celková populace v oblastí MAS	3 300 000	3 860 732	3 860 732	117 %
	O75A - Počet projektů financovaných MAS	7000	1 042	9 617	137 %
	O75B - Počet příjemců	5000	971 ³⁴ / 1 042	6 096 ³⁴ / 9 617	122 % / 192 %
421	Počet podporovaných projektů spolupráce	140	85	202	144 %
	Počet spolupracujících MAS	100	191/355	205/681 ³⁵	205 % / 681 %
431	Počet podpořených akcí	910	2	10 234	1 125 %

Tabulka 173: Opatření osy IV LEADER - přehled čerpání finančních prostředků k 31. 12. 2015

kód opatření	alokace na opatření (tis. EUR)	závazkovaná částka (tis. EUR)	míra plnění	kumulativní platby (tis. EUR)	míra plnění
411,412,413	149 735	147 167	98 %	147 167	98 %
431	32 909	31 909	97 %	31 909	97 %
421	19 757	19 301	98 %	19 301	98 %

V rámci opatření IV.1.1 bylo plánováno podpořit za období 2007-2013 70 MAS zaujímajících celkovou plochu území cca 24 000 km² se zhruba 1,5 mil. obyvatel. Vzhledem k velkému zájmu a počtu předložených SPL (celkem v obou termínech příjmu 194 předložených SPL) byl navýšen cílový indikátor na 112 podpořených MAS, adekvátně navýšenému počtu byly navýšeny i další cílové indikátory vztažené k počtu obyvatel a rozloze území MAS, a to na 3,3 mil. obyvatel a 43 tis. km².

SPL byly hodnoceny v roce 2008 (po prvním kole příjmu žádostí v listopadu 2007 bylo schváleno ze 102 podaných žádostí 48 SPL) a v roce 2009 (ve dvou fázích bylo vybráno k podpoře celkem 64 SPL z 92 podaných žádostí v druhém kole příjmu žádostí v říjnu 2008). Celkem je tedy k 31. 12. 2015 podporováno z PRV 112 MAS. V současné době (k 31. 12. 2015) zaujímá celková rozloha území MAS 51 278 km² s celkovou populací 3 861 tis. obyvatel.

³⁴ Bez duplicit

³⁵ Celkem se na různých aktivitách podílelo 205 jednotlivých MAS (včetně zahraničních), při vícenásobném započtení MAS účastných více aktivit jde o 681 MAS

Tabulka 174: Rozdělení žádostí o podporu SPL v jednotlivých regionech

RO SZIF	České Budějovice	Brno	Hradec Králové	Olomouc	Opava	Ústí nad Labem	Praha
Zaregistrované žádosti	31	34	42	45	10	11	21
Schválené žádosti	20	18	24	24	8	7	11

V rámci opatření IV.1.1 (431) bylo v roce 2015 na provoz vybraných MAS proplaceno celkem 54 mil. Kč (1 966 EUR), kumulativně k 31. 12. 2015 pak bylo proplaceno 821 mil. Kč (31 909 tis. EUR).

Nejvíce podporovaných akcí je zaměřeno na opatření k poskytování informací o místní rozvojové strategii, vzdělávání zaměstnanců, kteří se podílí na přípravě strategie a propagační akce. Nejvíce finančních prostředků je určeno na mzdy zaměstnanců. Indikativní cílová hodnota pro počet podpořených akcí zaměřených na provoz MAS (910 projektů za období) je již překročena, od začátku programového období bylo podpořeno přes 10 tisíc akcí.

Obrázek 27: Regionální rozložení MAS



4.5.2 Opatření IV.1.2 Realizace místní rozvojové strategie (kód 411, 412, 413)

Dotace v rámci tohoto opatření je poskytována na projekty, které jsou v souladu se schváleným Strategickým plánem Leader MAS a s příslušnými podmínkami opatření PRV. Projekty k realizaci vybírá na základě předem stanovených bodovacích kritérií MAS prostřednictvím své výběrové komise. Konečné schválení projektů provádí platební agentura, tj. Státní zemědělský intervenční fond. Finanční alokace na opatření IV.1.2 je téměř 150 mil. EUR, přičemž více než 90 % rozpočtu směřuje k naplnění cíle zlepšení kvality života na venkově.

Přehled administrace opatření v roce 2015

V roce 2015 již nebyly registrovány nové projekty. Dále pokračovala administrace žádostí zaregistrovaných v roce 2014, v roce 2015 bylo zamítnuto 9 žádostí v celkové částce 985 tis. Kč (36 tis. EUR) a zrealizováno bylo 262 projektů, proplaceno bylo 53 mil. Kč (1 950 tis. EUR). Rovněž byly propláceny realizované projekty z roku 2010 – 2013, počty projektů a platby shrnuje tabulka viz níže.

Tabulka 175: Opatření IV.1.2 Realizace místní rozvojové strategie (kód 411, 412 a 413) - přehled administrace v roce 2015 pro Žádosti o dotaci zaregistrované v roce 2014

Opatření IV.1.2 Realizace místní rozvojové strategie (kód 411, 412 a 413)	Celkem	
	Počet žádostí /projektů	Veřejné výdaje (tis. EUR)
Schválené žádosti	0	0
Podepsané Dohody	0	0
Zamítnuté žádosti	9	36
Proplacené žádosti	262	1 950
Realizované projekty	262	1 950

Zdroj: IS SZIF

Tabulka 176: Opatření IV.1.2 Realizace místní rozvojové strategie (kód 411, 412 a 413) - přehled administrace v roce 2015 pro Žádosti o dotaci zaregistrované v roce 2013, 2012, 2011, 2010, 2009 a 2008

Opatření IV.1.2 Realizace místní rozvojové strategie (kód 411, 412 a 413)	Celkem	
	Počet žádostí /projektů	Veřejné výdaje (tis. EUR)
Realizované projekty zaregistrované v roce 2013	617	8 662
Realizované projekty zaregistrované v roce 2012	158	2 525
Realizované projekty zaregistrované v roce 2011	4	35
Realizované projekty zaregistrované v roce 2010	2	30
Realizované projekty zaregistrované v roce 2009	0	0
Realizované projekty zaregistrované v roce 2008	0	0

Zdroj: IS SZIF

Celkový stav administrace opatření k 31. 12. 2015 - souhrn a zhodnocení

Tabulka 177: Opatření IV.1.2 Realizace místní rozvojové strategie (kód 411, 412 a 413) - souhrn administrace (kumulativně od 1. 1. 2007 - 31. 12. 2015)

Opatření IV.1.2 Realizace místní rozvojové strategie (kód 411, 412 a 413)	Celkem	
	Počet žádostí /projektů	Veřejné výdaje (tis. EUR)
Zaregistrované žádosti	11 809	191 038
Zamítnuté nebo neschválené žádosti	2 170	43 191
Schválené žádosti	9 617	147 167
Podepsané Dohody	9 617	147 167
Žádosti ke schválení (v administraci)	0	0
Proplacené žádosti	9 659	147 167
Realizované projekty	9 617	147 167

Zdroj: IS SZIF

V rámci opatření bylo plánováno podpořit prostřednictvím metody LEADER 7 000 projektů. Celková dosažená hodnota k 31. 12. 2015 činí 9 617 dokončených a proplacených projektů, což znamená, že cílová hodnota byla překročena. Naprostá většina projektů podávaných prostřednictvím MAS byla zaměřena na opatření osy III sloužící ke zlepšení kvality života – 8 416 projektů. Nejvíce realizovaných projektů bylo v podopatření III.2.1.2 Občanské vybavení a služby a III.2.1.1 Obnova a rozvoj vesnic (3 922 resp. 1 788 projektů). Projekty s hlavním opatřením z osy I (1 184 realizovaných projektů) byly směřovány v naprosté většině výhradně do opatření I.1.1 Modernizace zemědělských podniků (972 projektů), dále do opatření I.1.3 Přidávání hodnoty zemědělským a potravinářským produktům (138 projektů) a do I.1.2 Investice do lesů (52 projektů).

4.5.3 Opatření IV.2.1. Realizace projektů spolupráce (kód 421)

Realizace projektů spolupráce umožňuje významně posílit efektivnost osy IV Leader zaměřením na využití příkladů nejlepší praxe, inovace a přenos znalostí. Dotace je poskytována na projekty spolupráce mezi územími na národní úrovni nebo nadnárodní spolupráce s cílem povzbudit spolupráci mezi Místními akčními skupinami v rámci členských států a na území třetích zemí. Rozpočet na opatření činí na období 2007 - 2013 necelých 20 mil. EUR.

V roce 2015 byl vyhlášen příjem žádostí o dotaci pro opatření IV.2.1 v rámci 22. kola. Zaregistrováno bylo 24 projektů, z nichž schváleno bylo ke dni 19. března 2015 22 žádostí o dotaci. Dodatečně byly ke dni 28. dubna 2015 schváleny i zbylé dvě žádosti o dotaci.

Dále byly propláceny realizované projekty registrované v letech 2011 - 2013. Jejich počty a částky dotace shrnuje tabulka níže. V roce 2014 neprobíhal v tomto opatření příjem Žádostí.



Tabulka 178: Opatření IV.2.1 Realizace projektů spolupráce (kód 421 - přehled administrace v roce 2015 pro Žádosti o dotaci zaregistrované v roce 2015

Opatření IV.2.1 Realizace projektů spolupráce (kód 421)	Celkem	
	Počet žádostí /projektů	Veřejné výdaje (tis. EUR)
Zaregistrované žádosti	24	2 928
Zamítnuté nebo neschválené žádosti	0	0
Schválené žádosti	24	2 928
Žádosti ke schválení (v administraci)	0	0
Podepsané Dohody	24	2 928
Proplacené žádosti	171	2 982
Realizované projekty	24	2 928

Zdroj: IS SZIF

Tabulka 179: Opatření IV.2.1 Realizace projektů spolupráce (kód 421) - přehled administrace v roce 2015 pro Žádosti o dotaci zaregistrované v roce 2010-2013

Opatření IV.2.1 Realizace projektů spolupráce (kód 421)	Celkem	
	Počet žádostí /projektů	Veřejné výdaje (tis. EUR)
Realizované projekty zaregistrované v roce 2013	29	2 041
Realizované projekty zaregistrované v roce 2012	30	2 172
Realizované projekty zaregistrované v roce 2011	2	134
Realizované projekty zaregistrované v roce 2010	0	0

Zdroj: IS SZIF

Celkový stav administrace opatření k 31. 12. 2015 - souhrn a zhodnocení

Tabulka 180: Opatření IV.2.1 Realizace projektů spolupráce (kód 421) - souhrn administrace (kumulativně od 1. 1. 2007 - 31. 12. 2015)

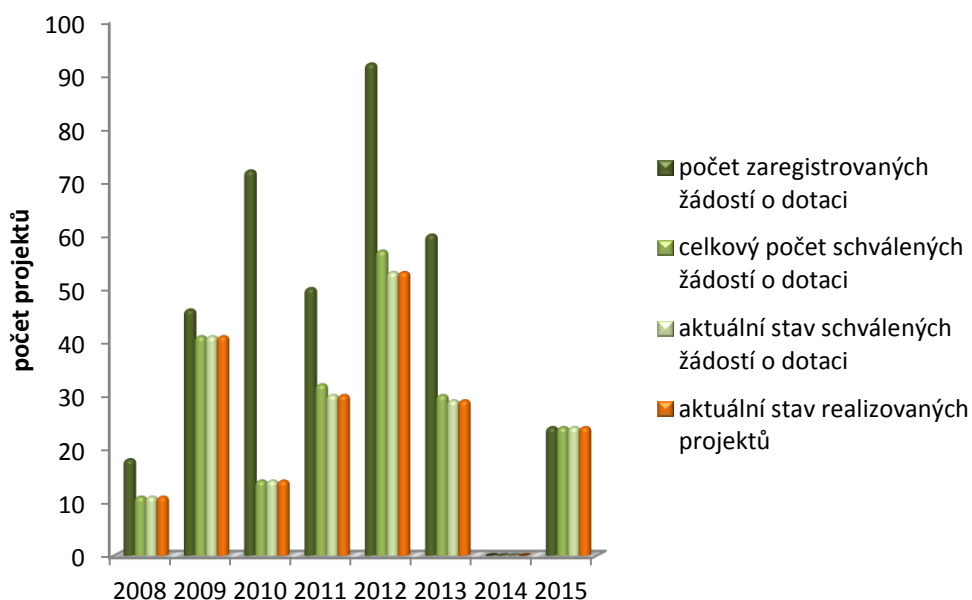
Opatření IV.2.1 Realizace projektů spolupráce (kód 421)	Celkem	
	Počet žádostí /projektů	Veřejné výdaje (tis. EUR)
Zaregistrované žádosti	362	35 789
Zamítnuté nebo neschválené žádosti	160	16 537
Schválené žádosti	202	19 300
Podepsané Dohody	202	19 300
Žádosti ke schválení (v administraci)	0	0
Proplacené žádosti	632	19 300
Realizované projekty	202	19 300

Zdroj: IS SZIF

V rámci opatření bylo plánováno podpořit 140 projektů spolupráce a dosáhnout hodnoty 100 spolupracujících MAS. K 31. 12. 2015 bylo realizováno a proplaceno 202 projektů spolupráce v částce 505 mil. Kč (19 300 tis. EUR), což znamená, že cílová hodnota indikátorů byla přesažena. Jako projekt nadnárodní spolupráce bylo realizováno 40 projektů.

Ze schválených projektů je patrné zaměření na společné akce při pořízení vybavení pro spolky a zájmová sdružení, úpravách veřejného prostranství, realizaci studií týkajících se kulturního dědictví, budování naučných stezek situovaných v regionech spolupracujících MAS a realizaci vzdělávacích akcí v oblastech péče o krajinu, cestovního ruchu či regionálního značení výrobků. Na realizovaných 202 projektech se podílelo celkem 205 různých spolupracujících MAS, z nichž 171 je z České republiky a 34 ze zahraničí. Nejčastěji spolupracují české MAS s místními akčními skupinami ze Slovenska a Polska.

Graf 28: IV.2.1 Realizace projektů spolupráce - porovnání jednotlivých kol příjmů žádostí o dotaci - stav schválených žádostí/realizace projektů k 31. 12. 2015



Zdroj: IS SZIF

4.6 Implementace priorit v rámci Plánu evropské hospodářské obnovy a nových výzev Health Check

Dodatečné finanční prostředky alokované v rámci Evropského plánu hospodářské obnovy a Health Check (ERP/HC) budou v České republice využity k dosažení cílů vybraných čtyř nových výzev stanovených při revizi Společné zemědělské politiky (boj proti změně klimatu, podpora obnovitelných zdrojů energie, vodní hospodářství a restrukturalizace odvětví mléka a mléčných výrobků), a to posílením stávajících vybraných opatření, při jejichž realizaci budou zmíněné nové výzvy nejlépe naplněny a navýšení financí přinese nejrychlejší dopad. Jedná se o opatření I.1.1 Modernizace zemědělských podniků (121), I.1.3 Přidávání hodnoty zemědělským a potravinářským produktům (123), I.1.4 Pozemkové úpravy (125), III.1.1. Diverzifikace činností nezemědělské povahy (311) a III.1.2 Podpora zakládání podniků a jejich rozvoje (312).

Nejvíce finančních prostředků je věnováno podpoře zmírňování dopadů klimatických změn (cca 37% z dodatečného příspěvku EZFRV v rámci ERP/HC). Mezi podporované operace v rámci opatření Modernizace zemědělských podniků a Přidávání hodnoty zemědělským a potravinářským produktům se řadí projekty vedoucí ke zlepšení skladování statkových hnojiv, zvýšení energetické účinnosti (např. použití stavebních materiálů, které snižují tepelné ztráty) a podpora mechanismů pro předcházení nepříznivým dopadům mimořádných klimatických událostí (např. instalace sítí zajišťujících ochranu proti škodám v důsledku krupobití). Dopadem těchto operací bude zejména snížení emisí skleníkových plynů, projekty mohou rovněž přispívat ke snížení znečištění vod.

Významná část finančních prostředků je určena na opatření přispívající k restrukturalizaci odvětví mléka a mléčných výrobků - cca 31% z dodatečného příspěvku EZFRV v rámci ERP/HC, a to v rámci opatření Modernizace zemědělských podniků a Přidávání hodnoty zemědělským a potravinářským produktům formou podpory investic v souvislosti s produkcí, zpracováním a uváděním na trh mléka a mléčných výrobků.

Využívání obnovitelných zdrojů je podporováno v rámci opatření Diverzifikace činností nezemědělské povahy a Podpora zakládání podniků a jejich rozvoje investicemi do zpracování biomasy za účelem výroby paliva(peletek) a investicemi do zařízení na výrobu obnovitelné energie z biomasy a z jiných obnovitelných zdrojů. Této prioritě je vyčleněno 19 % z dodatečného příspěvku EZFRV v rámci ERP/HC.

Priorita vodní hospodářství je podporována v rámci opatření Přidávání hodnoty zemědělským a potravinářským produktům a Pozemkové úpravy. Jedná se zejména o zlepšení účinnějšího využívání vody podporou čistíren odpadních vod, které vznikají při zpracování zemědělských a potravinářských produktů. V rámci opatření Pozemkové úpravy pak jsou podporována vodohospodářská opatření sloužící ke zlepšení vodního režimu v krajině s cílem retence vody v krajině, snížení rizika eroze a povodní. Této prioritě je vyčleněno 13 % dodatečného příspěvku EZFRV v rámci ERP/HC.

V roce 2015 pokračovala realizace a proplácení projektů schválených v předchozích letech.

Aktuální stav schválených/podpořených projektů k 31. 12. 2015 a stanovené cíle, včetně aktuálního stavu plnění cílů pro dané operace a čerpání stanoveného rozpočtu uvádí následující tabulky.

Tabulka 181: Aktuální stav implementace projektů naplňujících nové výzvy Health Check – opatření I.1.1 Modernizace zemědělských podniků (kód 121)

priorita HC		změna klimatu			opatření přispívající k restrukturalizaci odvětví mléka a mléčných výrobků	
druhy operací HC - zaměření podporovaných projektů		zlepšení skladování statkových hnojiv	zvýšení energetické účinnosti	mechanismy pro předcházení nepříznivým dopadům mimořádných klimatických změn	podpora investic v souvislosti s produkcí mléka	celkem
cíle	počet podpořených podniků	85	10	40	80	215
	celkový objem investic v tis. EUR	23 470	2 620	4 690	18 780	49 560
	dotace (veřejné prostředky celkem) v tis. EUR	12 847	1 310	2 345	8 801	25 303
závazky	počet schválených projektů celkem	85	9	10	78	182
	celkem závazkováno v tis. EUR	12 698	1 514	2 290	8 801	25 303
platby	počet podpořených podniků	85	9	10	78	182
	dotace (veřejné prostředky celkem) v tis. EUR	12 698	1 514	2 290	8 801	25 303
	celkový objem investic v tis. EUR	45 279	3 812	6 957	28 554	84 602
míra plnění cílů	počet podpořených podniků	100%	90%	25%	98%	85%
	celkový objem investic	193%	146%	148%	152%	171%
	rozpočet	108%	116%	98%	94%	100%

Zdroj: IS SZIF



Tabulka 182: Aktuální stav implementace projektů naplňujících nové výzvy Health Check – opatření I.1.3 Přidávání hodnoty zemědělským a potravinářským podnikům (kód 123)

priorita HC		změny klimatu	vodní hospodářství	opatření přispívající k restrukturalizaci odvětví mléka a mléčných výrobků	
druhy operací HC - zaměření podporovaných projektů		projekty zaměřené na zvýšení energetické účinnosti	projekty zahrnující ČOV vznikajících při zpracování zemědělských produktů	projekty ke zlepšení zpracování a marketingu mléka a mléčných výrobků	celkem
cíle	počet podpořených podniků	10	5	35	50
	celkový objem investic v tis. EUR	8 490	3 730	14 940	27 160
	dotace (veřejné prostředky celkem) v tis. EUR	4 203	316	8 605	13 124
závazky	počet schválených projektů celkem	12	3	62	77
	celkem závazkováno v tis. EUR	4 202	316	8 388	12 907
platby	počet podpořených podniků	12	3	62	77
	dotace (veřejné prostředky celkem) v tis. EUR	4 202	316	8 388	12 907
	celkový objem investic v tis. EUR	11 369	739	23 217	35 325
míra plnění cílů	počet podpořených podniků	120%	60%	177%	154%
	celkový objem investic	134%	20%	155%	130%
	rozpočet	99%	17%	97%	98%

Zdroj: IS SZIF

Tabulka 183: Aktuální stav implementace projektů naplňujících nové výzvy Health Check – opatření I.1.4 Pozemkové úpravy (kód 125)

priorita HC		vodní hospodářství
druhy operací HC - zaměření podporovaných projektů		projekty zahrnující vodo hospodářská opatření napomáhající retenci vody (i v záplavových oblastech)
cíle	počet podpořených operací	20
	celkový objem investic v tis. EUR	7 280
	dotace (veřejné prostředky celkem) v tis. EUR	7 011
závazky	počet schválených projektů	32
	celkem závazkováno v tis. EUR	7 012
platby	počet podpořených operací	32
	dotace (veřejné prostředky celkem) v tis. EUR	7 012
	celkový objem investic v tis. EUR	8 574
míra plnění cílů	počet podpořených operací	160%
	celkový objem investic	118%
	rozpočet	100%

Zdroj: IS SZIF

Tabulka 184: Aktuální stav implementace projektů naplňujících nové výzvy Health Check – opatření III.1.1 Diverzifikace činností nezemědělské povahy (kód 311)

priorita HC		obnovitelné zdroje energie		
druhy operací HC - zaměření podporovaných projektů		zpracování zemědělské/ lesní biomasy na výrobu obnovitelné energie - peletárny	zařízení na výrobu obnovitelné energie z biomasy a z jiných obnovitelných zdrojů -BPS	celkem
cíle	počet podpořených podniků	10	4	14
	celkový objem investic v tis. EUR	893	9 467	10 360
	dotace (veřejné prostředky celkem) v tis. EUR	447	4 788	5 235
závazky	počet schválených projektů celkem	2	7	9
	celkem závazkováno v tis. EUR	438	4 797	5 235
platby	počet podpořených podniků	2	7	9
	dotace (veřejné prostředky celkem) v tis. EUR	438	4 797	5 235
	celkový objem investic v tis. EUR	868	20 294	21 162
míra plnění cílů	počet podpořených podniků	20%	175%	64 %
	celkový objem investic	97%	214%	204 %
	rozpočet	98%	100%	100 %

Zdroj: IS SZIF

Tabulka 185: Aktuální stav implementace projektů naplňujících nové výzvy Health Check – opatření III.1.2 Podpora zakládání a rozvoje podniků (kód 312)

priorita HC		obnovitelné zdroje energie		
druhy operací HC - zaměření podporovaných projektů		zpracování zemědělské/ lesní biomasy na výrobu obnovitelné energie - peletárny	zařízení na výrobu obnovitelné energie z biomasy a z jiných obnovitelných zdrojů -BPS	Celkem
Cíle	počet podpořených podniků	30	4	34
	celkový objem investic v tis. EUR	4 108	6 252	10 360
	dotace (veřejné prostředky celkem) v tis. EUR	2 054	3 126	5 328
závazky	počet schválených projektů celkem	28	14	42
	celkem závazkováno v tis. EUR	2 239	3 135	5 375
platby	počet podpořených podniků	28	14	42
	dotace (veřejné prostředky celkem) v tis. EUR	2 239	3 135	5 375
	celkový objem investic v tis. EUR	5 520	13 216	18 738
míra plnění cílů	počet podpořených podniků	93%	350%	106%
	celkový objem investic	134%	211%	181%
	rozpočet	109%	100%	104%

Zdroj: IS SZIF

Tabulka 186: Aktuální stav plateb z EZFRV u projektů naplňujících nové výzvy Health Check

osa/ opatření	název opatření/podopatření	platby v roce 2015 (tis. EUR)	kumulativní platby 2007- 2015 (tis. EUR)	rozpočet
121	I.1.1.1 Modernizace zemědělských podniků	214	18 977	18 977
123	I.1.3.1 Přidávání hodnoty zemědělským a potravinářským produktům	530	9 680	9 843
125	I.1.4 Pozemkové úpravy	2 095	5 259	5 258
Celkem osa I		2 839	33 916	34 078
311	III.1.1 Diverzifikace činností nezemědělské povahy	0	3 926	3 926
311	III.1.2 Podpora zakládání podniků a jejich rozvoje	510	4 031	3 996
Celkem osa III		510	7 957	7 922
Celkem PRV		3 349	41 874	42 000

Zdroj: Financial Implementation Report 2015, IS SZIF

5 Finanční provádění Programu rozvoje venkova ČR

V souladu s finančním výhledem na období 2007 - 2013 a s interinstitucionální dohodou o rozpočtové kázní a řádném finančním řízení přijala Rada zásadní právní akt k realizaci PRV (rozhodnutí Rady č. 2006/144/ES, ze dne 20. února 2006 o strategických směrech Společenství pro rozvoj venkova (programové období 2007 - 2013)). Rozhodnutím Komise č. 2007/383/ES ze dne 1. 6. 2007, kterým se mění rozhodnutí 2006/636/ES, kterým se stanoví roční rozdělení částky podpory Společenství pro rozvoj venkova na období od 1. 1. 2007 do 31. 12. 2013 podle jednotlivých členských států (oznámeno pod číslem K (2007) 2274) byla stanovena celková částka pro rozvoj venkova na období 2007 - 2013 pro Českou republiku ve výši 2,82 mld. EUR.

Na základě rozhodnutí Komise č. 2009/545/ES ze dne 7. 7. 2009, kterým se stanoví roční rozdělení částky podle jednotlivých členských států uvedené v článku 69 odst. 2a nařízení Rady (ES) č. 1698/2005 týkajícího se podpory pro rozvoj venkova a kterým se mění rozhodnutí Komise 2006/636/ES, byly navýšeny částky z EZFRV pro Českou republiku o 21 mil. EUR pro rok 2009 a 14,7 mil. EUR pro rok 2010.

Na základě rozhodnutí Komise č. 2009/444/ES ze dne 10. 6. 2009, kterým se členským státům přidělují pro období 2009 až 2010 částky vyplývající z modulace podle článků 7 a 10 nařízení Rady (ES) č. 73/2006 byla České republice přidělena částka 6,3 mil. EUR.

Společně s částkou ze státního rozpočtu tak činí celková alokace na PRV na programové období 3 670 mil. EUR.

Alokace pro rok 2015 z EZFRV není samostatně stanovena v rámci finančního plánu, nicméně díky pravidlu n+2 bylo v roce 2015 čerpáno z alokace roku 2013.

Tabulka 187: Finanční alokace Programu rozvoje venkova ČR na období 2007 – 2013

Osa	Veřejné zdroje		
	Celkem veřejné zdroje (tis. EUR)	podíl spolufinancování z EZFRV	EZFRV (tis. EUR)
Osa I	874 425	75%	654 691
<i>regiony v cíli konvergence</i>	824 477	75 %	618 357
<i>regiony v cíli konkurenceschopnost</i>	4 511	50 %	2 255
<i>dodatečné zdroje na základě čl.(5a) Nařízení Rady (ES) č.1698/2005</i>	45 437	75 %	34 077
Osa II celkem	1 988 706	80%	1 590 276
<i>regiony v cíli konvergence</i>	1 985 950	80%	1 588 760
<i>regiony v cíli konkurenceschopnost</i>	2 755	55%	1 515
Osa III celkem	589 820	75%	442 365
<i>dodatečné zdroje na základě čl.(5a) Nařízení Rady (ES) č.1698/2005</i>	10 562	75 %	7 922
Osa IV	199 591	80%	159 673
Technická pomoc	14 000	75%	10 500
Celkem	3 666 544	78%	2 857 506

Zdroj: Program rozvoje venkova , verze prosinec 2015 (12. modifikace)

Tabulka 188: Souhrn finančního provádění PRV dle jednotlivých kódů opatření (celkové veřejné výdaje) – cíl konvergence

osa/ opatření	název opatření/podopatření	platby v roce 2015 (EUR)	kumulativní platby 2007–2015 (EUR)
111	I.3.1 Další odborné vzdělávání a informační činnost	1 784 833	11 907 380
112	I.3.2 Zahájení činnosti mladých zemědělců	862 943	55 672 685
113	I.3.3 Předčasné ukončení zemědělské činnosti	4 942 463	36 428 027
<i>z toho přechodové výdaje dle NK (ES) č. 1320/2006 (dále jen „přechodové výdaje“)</i>		<i>1 016 380</i>	<i>13 689 000</i>
114	I.3.4 Využívání poradenských služeb	1 251 360	12 842 660
121	I.1.1.1 Modernizace zemědělských podniků	68 752 441	343 683 037
122	I.1.2.1 Lesnická technika	1 822 673	26 832 386
123	I.1.2.2 Technické vybavení provozoven	20 160 543	103 097 694
	I.1.3 Přidávání hodnoty zemědělským a potravinářským produktům		
124	I.1.1.2 Spolupráce na vývoji nových produktů, postupů a technologií (resp. inovací) v zemědělství	10 371 455	37 984 879
	I.1.3.2 Spolupráce při vývoji nových produktů, postupů a technologií (resp. inovací) v potravinářství		
125	I.1.2.3 Lesnická infrastruktura	55 860 957	188 858 000
	I.1.4 Pozemkové úpravy		
142	I.2.1 Seskupení producentů	0	8 798 477
<i>z toho přechodové výdaje</i>		<i>0</i>	<i>8 798 477</i>
OSA I celkem		165 809 667	826 105 224
<i>z toho přechodové výdaje</i>		<i>1 016 380</i>	<i>22 487 477</i>
211	II.1.1 Platby za přírodní znevýhodnění poskytované v horských oblastech	16 616 609	430 668 679
<i>z toho přechodové výdaje</i>		<i>0</i>	<i>- 1 137</i>
212	II.1.1 Platby poskytované v jiných znevýhodněných oblastech	14 007 010	371 276 843
<i>z toho přechodové výdaje</i>		<i>- 2 342</i>	<i>- 48 950</i>
213	II.1.2 Platby v rámci oblastí Natura 2000 a Rámcové směrnice pro vodní politiku 2000/60/ES (WFD)	387 656	3 438 068
214	II.1.3 Agroenvironmentální opatření	-748 110	1 084 802 811
<i>z toho přechodové výdaje</i>		<i>- 130 091</i>	<i>208 941 195</i>

221	II.2.1 Zalesňování zemědělské půdy	1 316 946	20 145 871
<i>z toho přechodové výdaje</i>		284 419	5 595 877
224	II.2.2 Platby v rámci NATURA 2000 v lesích	67 012	360 304
225	II.2.3 Lesnicko-environmentální platby	194 544	535 353
226	II.2.4 Obnova lesního potenciálu po kalamitách a zavádění preventivních opatření	4 956 236	22 580 120
227	II.2.4 Neproduktivní investice v lesích	1 498 815	4 534 753
OSA II celkem		38 296 718	1 938 342 802
<i>z toho přechodové výdaje</i>		151 986	214 587 159
osa/ opatření	název opatření/podopatření		
311	III.1.1 Diverzifikace činností nezemědělské povahy	11 706 144	134 788 502
312	III.1.2 Podpora zakládání podniků a jejich rozvoje	19 498 865	81 643 364
313	III.1.3 Podpora cestovního ruchu	9 301 197	58 929 313
321	III.2.1.2 Občanské vybavení a služby	872 845	49 553 631
322	III.2.1.1 Obnova a rozvoj vesnic	6 889 810	194 405 695
323	III.2.2 Ochrana a rozvoj kulturního dědictví venkova	6 407 252	54 606 377
331	III.3.1 Vzdělávání a informace	0	2 353 703
341	III.4.1 Získávání dovedností, animace a provádění	328 156	905 512
OSA III celkem		55 004 269	577 186 097
<i>z toho přechodové výdaje</i>		0	0
411	IV.2.1 Realizace místní rozvojové strategie	1 348 315	14 308 792
412	IV.2.1 Realizace místní rozvojové strategie	37 687	235 450
413	IV.2.1 Realizace místní rozvojové strategie	11 789 058	132 753 782
421	IV.2.1 Provádění projektů spolupráce	7 278 714	19 300 498
431	IV.1.1 Místní akční skupina	1 966 366	31 909 272
OSA IV celkem		22 420 140	198 507 795
<i>z toho přechodové výdaje</i>		0	0
Technická pomoc	V.1 Příprava, sledování, hodnocení, informování a kontrola v rámci Programu	3 683 566	13 920 603
	V.2 Zřízení a provoz Celostátní sítě pro venkov		
<i>z toho přechodové výdaje</i>		0	0
Program celkem		285 214 361	3 554 062 520
<i>z toho přechodové výdaje</i>		1 168 366	237 074 636

Zdroj: RDIS Annual Financial Implementation – VI.3.2

Tabulka 189: Souhrn finančního provádění PRV dle jednotlivých kódů opatření (celkové veřejné výdaje) – regiony konvergence a konkurenceschopnost celkem (včetně výdajů HC)

osa/ opatření	název opatření/podopatření	platby v roce 2015 (EUR)	kumulativní platby 2007–2015 (EUR)
111	I.3.1 Další odborné vzdělávání a informační činnost	1 784 833	11 907 380
112	I.3.2 Zahájení činnosti mladých zemědělců	862 943	55 672 685
113	I.3.3 Předčasné ukončení zemědělské činnosti	4 942 463	36 428 027
<i>z toho přechodové výdaje</i>		<i>1 016 380</i>	<i>13 689 000</i>
114	I.3.4 Využívání poradenských služeb	1 251 360	12 842 660
121	I.1.1.1 Modernizace zemědělských podniků	69 037 120	368 986 065
122	I.1.2.1 Lesnická technika	1 822 673	26 832 386
123	I.1.2.2 Technické vybavení provozoven	21 064 626	116 274 043
	I.1.3 Přidávání hodnoty zemědělským a potravinářským produktům		
124	I.1.1.2 Spolupráce na vývoji nových produktů, postupů a technologií (resp. inovací) v zemědělství	14 097 228	41 710 651
	I.1.3.2 Spolupráce při vývoji nových produktů, postupů a technologií (resp. inovací) v potravinářství		
125	I.1.2.3 Lesnická infrastruktura	58 654 795	195 870 054
	I.1.4 Pozemkové úpravy		
142	I.2.1 Seskupení producentů	-	8 798 477
<i>z toho přechodové výdaje</i>		<i>0</i>	<i>8 798 477</i>
OSA I celkem		173 518 040	875 322 428
<i>z toho přechodové výdaje</i>		<i>1 016 380</i>	<i>224 877 477</i>
211	II.1.1 Platby za přírodní znevýhodnění poskytované v horských oblastech	16 616 609	430 668 679
<i>z toho přechodové výdaje</i>		<i>0</i>	<i>1 137</i>
212	II.1.1 Platby poskytované v jiných znevýhodněných oblastech	14 007 010	371 276 843
<i>z toho přechodové výdaje</i>		<i>-2 342</i>	<i>48 950</i>
213	II.1.2 Platby v rámci oblastí Natura 2000 a Rámcové směrnice pro vodní politiku 2000/60/ES (WFD)	387 656	3 438 068
214	II.1.3 Agroenvironmentální opatření	-748 919	1 085 049 628
<i>z toho přechodové výdaje</i>		<i>-130 091</i>	<i>208 941 195</i>
221	II.2.1 Zalesňování zemědělské půdy	1 316 946	20 145 871
<i>z toho přechodové výdaje</i>		<i>284 419</i>	<i>5 595 877</i>

224	II.2.2 Platby v rámci NATURA 2000 v lesích	67 012	360 304
225	II.2.3 Lesnicko-environmentální platby	194 544	535 353
226	II.2.4 Obnova lesního potenciálu po kalamitách a zavádění preventivních opatření	4 956 236	22 580 120
227	II.2.4 Neproduktivní investice v lesích	1 610 975	4 646 914
OSA II celkem		38 408 069	1 938 701 779
<i>z toho přechodové výdaje</i>		<i>151 986</i>	<i>214 587 159</i>
osa/ opatření	název opatření/podopatření		
311	III.1.1 Diverzifikace činností nezemědělské povahy	11 706 144	140 023 675
312	III.1.2 Podpora zakládání podniků a jejich rozvoje	20 178 629	87 018 161
313	III.1.3 Podpora cestovního ruchu	9 301 197	58 929 313
321	III.2.1.2 Občanské vybavení a služby	872 845	49 553 631
322	III.2.1.1 Obnova a rozvoj vesnic	6 889 810	194 405 695
323	III.2.2 Ochrana a rozvoj kulturního dědictví venkova	6 407 252	54 606 377
331	III.3.1 Vzdělávání a informace	-	2 353 703
341	III.4.1 Získávání dovedností, animace a provádění	328 156	905 512
OSA III celkem		55 684 034	587 796 066
<i>z toho přechodové výdaje</i>		<i>0</i>	<i>0</i>
411	IV.2.1 Realizace místní rozvojové strategie	1 348 315	14 308 792
412	IV.2.1 Realizace místní rozvojové strategie	37 687	235 450
413	IV.2.1 Realizace místní rozvojové strategie	11 789 058	132 753 782
421	IV.2.1 Provádění projektů spolupráce	7 278 714	19 300 498
431	IV.1.1 Místní akční skupina	1 966 366	31 909 272
OSA IV celkem		22 420 140	198 507 795
<i>z toho přechodové výdaje</i>		<i>0</i>	<i>0</i>
Technická pomoc	V.1 Příprava, sledování, hodnocení, informování a kontrola v rámci Programu	3 683 566	13 920 603
	V.2 Zřízení a provoz Celostátní sítě pro venkov		
<i>z toho přechodové výdaje</i>		<i>0</i>	<i>0</i>
Program celkem		293 713 849	3 614 248 672
<i>z toho přechodové výdaje</i>		<i>1 168 366</i>	<i>237 074 636</i>

Zdroj: RDIS Annual Financial Implementation – VI.3.2

Celková platba nárokovaná z EZFRV platební agenturou SZIF v rámci čtyř výkazů pokrývajících období od 1. 1. 2015 do 31. 12. 2015 činila 222 318 tis. EUR, kumulativně za období 2007-2013 činily celkové platby z EZFRV 2 811 747 tis. EUR³⁶.

Shrnutí finančního provádění programu podle jednotlivých kódů opatření je rovněž obsaženo v příloze 1 monitorovací tabulky list G5 a dále v příloze 3 „Financial Implementation Report 2015“, která je sestavena na základě výkazů plateb prostřednictvím systému SFC 2007. Finanční údaje, které jsou uvedeny v dílčích tabulkách pro implementaci jednotlivých opatření a v monitorovacích tabulkách, nezohledňují účetní opravy platební agentury, které monitorovací systém eviduje s časovým odstupem. Částky vyplacených veřejných prostředků uváděných v dílčích tabulkách opatření se v některých případech proto mohou lišit od hodnot požadovaných platební agenturou v rámci výkazů Komisi.

³⁶ *RDIS Financial implementation Report 2015*

6 Souhrn probíhajících hodnotících akcí

6.1 Úvod

Pro zajištění průběžného hodnocení pro roky 2014 a 2015 a ex-post hodnocení byla v průběhu roku 2013 připravena veřejná zakázka. Na základě posouzení nabídek byla pro tuto fázi hodnocení vybrána v roce 2014 firma KPMG (smlouva byla podepsána 28. dubna 2014). Nicméně kvůli určitým nedostatkům při hodnocení byla smlouva ukončena oboustrannou dohodou 17. září 2015. Pro ex-post hodnocení byla tedy vypsána nová veřejná zakázka. Dne 3. března 2016 byla podepsána smlouva se společností Ekotoxa - IREAS, která byla vybrána na základě vyhodnocení předložených nabídek.

6.2 Systém zavedený pro průběžné hodnocení

Systém průběžného hodnocení PRV zahrnuje jednak práci hodnotitele definovanou ve smlouvě a vedoucí zejména k zodpovězení hodnotících otázek v rámci průběžného střednědobého hodnocení a ex-post hodnocení, dále pak rovněž doplňující dílčí činnosti řídicího orgánu ve spolupráci s externími subjekty.

6.3 Prováděné hodnotící činnosti (pokračující i dokončené)

6.3.1 Průběžné hodnotící činnosti zajišťované ŘO PRV

V roce 2015 byl standardně průběžně vyhodnocován stav implementace PRV v rámci řídicího orgánu (odbořem řídicí orgán PRV ve spolupráci s odborem environmentálních podpor PRV), vzhledem ke končícímu období, byl akcent kladen na dočerpání finančních prostředků. Na základě vyhodnocení zůstatku finančních prostředků byly v roce 2015 vyhlášeny dvě výzvy orientované na rychle realizovatelné projekty vzhledem k nutnosti proplatit výdaje do 31. 12. 2015.

V průběhu programového období vždy před vyhlášením další výzvy pro předkládání žádostí o dotaci byly standardně hodnoceny výsledky předchozích výzev jednak z hlediska zájmu žadatelů, počtu schválených žádostí i postupného plnění stanovených cílů, včetně finančního čerpání.

Kromě průběžného sledování postupu implementace byla zajišťována data pro výsledkové indikátory. U nárokových opatření byla zejména zajišťována data pro monitoring stavu biodiverzity, tak aby mohl být vyhodnocen vliv opatření na životní prostředí.

Jako doplněk průběžného hodnocení zajišťovaného externím hodnotitelem byly další analýzy zadány formou tematického úkolu ÚZEI (TÚ 4231). Jednalo se zejména o zjištění hodnoty HPH pro účely Výroční zprávy 2015. Cílem výstupu tematického úkolu byl výpočet HPH pro relevantní opatření osy I a III (indikátor R2 - Zemědělská HPH v podporovaných hospodářstvích/podnicích a indikátor R7 - Nezemědělská HPH v podporovaných podnicích).

6.3.2 Průběžné hodnotící činnosti zajišťované hodnotitelem

V roce 2015 byly zpracovány dvě průběžné zprávy jako příprava ex-post hodnocení. Vlastní hodnotící proces v rámci přípravy zpráv lze rozdělit do fáze strukturování, pozorování, analýzy a hodnocení.

Fáze strukturování v rámci hodnocení probíhala od 2. ledna 2015 do 30. června 2015. V průběhu této etapy byly prováděny následující aktivity:

- identifikace chybějících dat a následná úprava časového harmonogramu sběru dat v návaznosti na zjištěné nedostatky;
- příprava a upřesňování analytických nástrojů a metod (např. šablony pro dotazníky pro dotazníkové šetření u příjemců pro vybraná opatření osy I, šablona pro dotazník pro provedení řízených rozhovorů s experty v oblasti lesnictví);
- detailní žádost o data na ŘO;
- realizace dotazníkového šetření
- realizace řízených rozhovorů s experty v oblasti lesnictví.

Pro realizaci těchto hodnotících aktivit, byly použity následující nástroje sběru dat a analytické techniky: revize podkladových dokumentů a související literatury, desk research.

Ve fázi strukturování byly v rámci sekundární analýzy dat realizovány následující aktivity:

- revize informací o socio-ekonomické situaci v České republice;
- sběr dat týkající se klíčových ekonomických ukazatelů České republiky, a těch, které souvisí s odvětvím zemědělství (prostřednictvím Českého statistického úřadu, Eurostatu a Světové banky)

Fáze pozorování probíhala v 1. pololetí 2015. Během této fáze byly provedeny následující evaluační aktivity:

- podrobná revize dostupných datových souborů příjemců podpory PRV 2007-2013 obdržených od ŘO;
- obdržení údajů o finančním a věcném pokroku implementace PRV 2007-2013 od ŘO;
- obdržení dalších dokumentů od ŘO (např. metodické dokumenty, studie, kontaktní informace týkající se expertů v oblasti lesnictví);
- obdržení výročních zpráv, monitorovacích dat a hodnot indikátorů výsledku;
- provedení dalšího sběru dat v rámci metody desk research

Pro realizaci těchto hodnotících aktivit, byly použity následující nástroje sběru dat a analytické techniky:

Rozhovory se zúčastněnými stranami

V rámci tohoto hodnocení představovaly rozhovory důležitý nástroj pro triangulaci evaluačních zjištění a důkazů. V průběhu realizace projektu proběhly rozhovory se zástupci členských institucí Monitorovacího výboru a dalšími klíčovými organizacemi.

Pro realizaci druhé dílčí průběžné zprávy o hodnocení byly realizovány polo-řízené hloubkové rozhovory, tzn., byly pokládány otázky na základě standardizovaného seznamu otázek společně s dalšími konkrétními dotazy souvisejícími s podstatou předmětu projektu.

- Rozhovory proběhly s experty v oblasti lesnictví se zaměřením na opatření Osy II v rámci identifikace dodatečných efektů (jmenovitě Zalesňování zemědělské půdy, Platby v rámci NATURA 2000 v lesích, Lesnicko-environmentální platby, Obnova lesního potenciálu po kalamitách a zavádění preventivních opatření a Neproduktivní investice v lesích)
- Cílem těchto rozhovorů bylo získat hloubkovou znalost efektů těchto opatření na oblast venkova, jeho populaci nebo jakékoli další efekty plynoucí z implementace těchto opatření.



Jelikož tato opatření jsou relativně malá, pokud jde o počet příjemců, plochu spadající do těchto opatření a celkovou velikost lesních ploch v České republice, dalším cílem rozhovorů bylo prozkoumat příčiny dosavadního pokroku při plnění těchto opatření.

On-line dotazník pro příjemce

V červnu 2015 bylo zrealizováno dotazníkové šetření mezi příjemci podpory s cílem získat přímé informace od podpořených subjektů. Z analyzovaných výstupních dat byly vyhodnoceny aktuální kvantitativní a kvalitativní poznatky o vlivu podpory PRV 2007-2013.

Dotazníkové šetření bylo provedeno ve formě on-line dotazníku pomocí webové aplikace KPMG na následující opatření:

- I.1.1.2 Spolupráce při vývoji nových produktů, postupů a technologií (resp. inovací) v zemědělství (124)
- I.1.2.1 Lesnická technika (122)
- I.1.2.2 Technické vybavení provozoven (123)
- I.1.2.3 Lesnická infrastruktura (125)
- I.1.3.1 Přidávání hodnoty zemědělským a potravinářským produktům (123)
- I.1.3.2 Spolupráce při vývoji nových produktů, postupů a technologií (resp. inovací) v potravinářství (124)
- I.3.1 Další odborné vzdělávání a informační činnost (111)
- I.3.2 Zahájení činnosti mladých zemědělců (112)
- I.3.3 Předčasné ukončení zemědělské činnosti (113)
- I.3.4 Využívání poradenských služeb (114)

Dotazníky umožnily získat strukturované informace zaměřené na konkrétní témata, a to díky dobře definovanému a logicky strukturovanému souboru otázek. Ve srovnání s rozhovory, on-line dotazníky pokryly výrazně širší okruh příjemců, čímž přispěly ke zvýšení velikosti a reprezentativnosti dostupného datového souboru pro evaluaci. Strukturovaný seznam otázek a konečná podoba dotazníku byla vypracována na základě četných konzultací s ŘO. Dotazník byl strukturován podle logického pořadí hodnocených témat a obsahoval zejména otázky s možností výběru ze 2 - 4 předdefinovaných odpovědí. Kompletní výstupy z dotazníkového šetření byly součástí samostatné Přílohy č. 3 evaluační zprávy.

Dotazníky byly celkem zaslány na 6 486 subjektů, z čehož na 638 příjemců dotazníky vůbec nedorazily z důvodu nefunkčnosti jejich e-mailu. Celkem bylo příjemcům dotace úspěšně doručeno 5 848 dotazníků. Ke dni uzavření dotazníků 549 příjemců dotace vyplnilo 661 dotazníků (příjemce mohl vyplnit dotazník za více projektů). Míra návratnosti odpovědí u tohoto dotazníkového šetření tak činí téměř 10 %, což lze hodnotit jako dostačující pro použití v rámci hodnocení.

Případové studie

Cílem případových studií bylo pokrytí nejtypičtějších případů podpory. Pro volbu příjemců byla zvolena metoda kontrolovaného (záměrného) výběru a jako selektivní faktor byla použita výše alokace rozpočtu a závazku daného opatření, zeměpisná poloha realizace projektů a velikost a složitost projektů.

Vybraný vzorek se vztahoval na příjemce, kteří byli ochotni poskytnout relevantní informace. Pro návštěvy příjemců na místě bylo nutné vhodně nastavit soubor otázek, jež sloužily k diskusi nad složitějšími tématy.

Po výběru vzorku následovaly rozhovory na místě se zástupci zvolených subjektů včetně prohlídky výsledků projektu. Polo-řízené rozhovory na základě standardizovaného seznamu otázek byly ze strany příjemců doplněny o zkušenosti a konkrétní příklady z praxe, zajímavé příběhy či úvahy nad případnými problémy relevantní pro dané téma.

Případové studie byly dokumentovány ve struktuře, která úzce souvisí s intervenční logikou opatření PRV 2007-2013. Každá případová studie popisuje profil příjemce, potřeby subjektu vedoucí k realizaci investice, související cíle programu, cíle projektu, finanční a technickou implementaci (dobu realizace, stavební práce, platby atd.), výstupy projektu (společně s ilustračními obrázky), výsledky a dopady, efekty mrtvé váhy a multiplikační účinky, projektové indikátory, logickou provázanost mezi cíli, výsledky a dopady, a klíčové pozitivní i negativní zkušenosti. Každý dokument poskytuje komplexní přehled o intervenční logice specifického projektu.

Desk research

Ve fázi pozorování byly v rámci analýzy sekundárních dat provedeny tyto úkoly:

- sběr informací pro Input-output analýzu (analýza vstupů a výstupů);
- sběr informací pro výpočet indikátorů výsledku a dopadu souvisejících se životním prostředím;
- sběr informací o odvětvích, ve kterých příjemci působí.

Fáze analýzy probíhala od května 2015 do června 2015. Během této fáze byly provedeny následující evaluační úkoly:

- revize dat dotazníkového šetření mezi příjemci podpory, včetně záznamu, čištění a strukturování dat, sestavování databáze a analýza údajů na základě popisné statistiky;
- analýza výsledků rozhovorů;
- analýza monitorovacích dat a údajů o příjemcích poskytnutých ze strany ŘO;
- dokumentace a organizace výsledků fáze pozorování;
- kontrola a analýza intervenční logiky jednotlivých opatření;
- analýza významu a účinnosti realizovaných opatření;
- poskytování odpovědí na specifické otázky týkající se opatření a na evaluační otázky na úrovni programu.

Pro finální výstupy těchto hodnotících úkolů, byly použity následující nástroje sběru dat a analytické techniky:

Analýza dat

V průběhu této fáze byly analyzovány následující datové soubory:

- databáze příjemců k 30. dubnu 2015;
- databáze příjemců dotazníkového šetření;

- OECD tabulka vstupů a výstupů (input-output data) pro Českou republiku za období 2005-2010, podle definice ISIC rev. 3, odpovídající evropské i národní klasifikaci NACE;
- Statistické údaje Eurostatu o sektorové zaměstnanosti pro Českou republiku (definice NACE rev 1.1.);
- Stav implementace jednotlivých opatření k 30. dubnu 2015;
- Závazky a databáze projektů týkající se technické pomoci k 30. dubnu 2015;
- Celkové výdaje PRV 2007-2013 k 30. dubnu 2015.

Input-output analýza

Analýza vstupů a výstupů je metoda používaná k charakterizování hospodářské činnosti v daném časovém období a předvídání reakce regionální ekonomiky na stimulaci, v tomto případě účinků dosažených v důsledku podpory PRV 2007-2013. K určení výstupů, hrubé přidané hodnoty a multiplikátorů zaměstnanosti potřebných pro výpočet ukazatelů dopadu byla použita Input-output analýza.

Pilotní kontrafaktuální analýza dopadu s použitím metody „rozdíl v rozdílu“ (Difference in Differences)

Pro uskutečnění tohoto úkolu byli kontaktováni zástupci Ústavu zemědělské ekonomiky a informací (ÚZEI), resp. FADN a požádání o součinnost v rámci provádění této aktivity. Na úvodním jednání mezi KPMG ČR, KPMG Maďarsko a FADN bylo odsouhlaseno, že bude pro potřeby První průběžné zprávy o hodnocení provedena pilotní kontrafaktuální analýza dopadu za pomoci metod rozdílu v rozdílech, a to z dat pro opatření 121 (I.1.1.1) Modernizace zemědělských podniků. Vzhledem k tomu, že FADN pracuje s osobními údaji farmářů a zemědělských podniků, byla hodnotiteli nabídnuta možnost zpracování samotných výpočtů odborníky z FADN. Společnost KPMG zpracovala detailní požadavky a vytvořila podklad popisující způsob, jakým by se mělo pracovat s daty, které FADN zpracovává, aby mohly být aplikovány na zvolenou metodu. V rámci následných konzultací byl odsouhlasen konkrétní postup a technika výpočtu evidovaných údajů. Experti z FADN předložili společnosti KPMG erudovaný výstup, jehož výsledky jsou zohledněny v kapitole věnující se hodnocení opatření 121 (I.1.1.1) Modernizace zemědělských podniků.

Výsledkové proměnné byly zvoleny následovně:

- Hrubá přidaná hodnota – HPH (k změření ekonomického růstu)
- Roční pracovní jednotka – RPJ (k změření tvorby a udržování pracovních míst)
- HPH/RPJ (k změření produktivity práce)

Expertní posouzení ukazatele R6

Expertní posouzení indikátoru R6 bylo prováděno pomocí posouzení individuálních náležitostí každého pod-opatření spadajícího pod dané opatření. Experti zrevidovali předpisy opatření z pohledu zemědělství a životního prostředí, tak jak jsou definovány v Metodice k provádění nařízení vlády. Každý z expertů přiřadil body ke všem nastaveným podmínkám na základě jejich efektu na jednotlivé aspekty výsledkového indikátoru R6, tj. na biodiverzitu, kvalitu vody, klimatické změny, kvalitu půdy a předcházení marginalizace. Každý z odborníků přidělil ke každému aspektu indikátoru R6 určitý počet bodů, a to mezi 0 (bez vlivu) a 2 (významný dopad). Pomocí součtu přidělených bodů jednotlivým aspektům indikátoru R6 se určil podíl daného aspektu na daném opatření (součet všech podílů jednotlivých aspektů na

daném opatření je 100 %). Při výpočtu velikosti plochy jednotlivých aspektů výsledkového indikátoru R6 budou použity 2 přístupy. V rámci prvního přístupu bude celková plocha podpořená v rámci daného opatření rozdělena mezi relevantní aspekty indikátoru R6, a to podle velikosti podílů jednotlivých aspektů vzešlých z expertního hodnocení. V rámci druhého přístupu bude podpořená plocha v rámci jednoho opatření přiřazena těm aspektům výsledkového indikátoru R6, které jsou daným opatřením ovlivněny nejvíce (dle expertního hodnocení).

Aby bylo možné měřit skutečný pokrok při plnění cílových hodnot stanovených pro výsledkový indikátor R6, byly přepočítány výchozí hodnoty tohoto indikátoru dle nové metodiky. Expertní vyhodnocení a výpočet hodnot jednotlivých aspektů výsledkového indikátoru R6 tak bylo provedeno pro opatření spadající pod Agroenvironmentální opatření HRDP 2004-2006 a následně i pro opatření spadající pod osu II PRV 2007-2013. Poté byl vypočítán rozdíl mezi těmito hodnotami a byly identifikovány přírůstky v jednotlivých aspektech výsledkového indikátoru R6. Po přepočtu výchozích a výpočtu současných hodnot výsledkového indikátoru R6 byly provedeny úpravy cílových hodnot tohoto indikátoru.

Analýza prostorových dat

Prostorová analýza doplní provedené analýzy u opatření osy II. Za účelem posouzení vhodnosti zacílení opatření budou provedeny překryvy podpořených parcel v rámci jednotlivých opatření osy II a různých tematických map. Cílem této analýzy je prověřit, do jaké míry byla opatření schopna pokrýt různé územní aspekty (např. HNV oblasti pokryté agroenvironmentálními opatřeními s cílem zvýšit biologickou rozmanitost, nebo LFA oblasti pokryté opatřeními s cílem snížit opouštění půdy a marginalizaci). Prostorová analýza bude v rámci ex-post hodnocení provedena u všech relevantních opatření osy II a pro každý aspekt životního prostředí, tedy pro biodiverzitu, kvalitu vody, změnu klimatu, kvalitu půdy a opouštění půdy.

Posouzení hodnot indikátorů

V průběhu hodnocení došlo k analýze veškerých relevantních informací, dokumentů a dat za účelem získání indikátorů výstupu, výsledku a dopadu pro účely evaluace programu.

Nejdříve byly z poslední (aktuální) verze Programu rozvoje venkova ČR 2007-2013 identifikovány hodnoty výchozích a cílových indikátorů. Následně probíhala kalkulace hodnot indikátorů a na závěr byl prostřednictvím evaluačních otázek zhodnocen skutečný pokrok vůči stanoveným cílům.

Obecně je možné konstatovat, že hodnotitelé byli schopni, na základě analýzy elektronických databází, odpovídajících monitorovacích tabulek a výročních zpráv poskytnout indikátory výstupu týkající se počtu podpořených příjemců, objemu investic, apod.

Ukazatele výsledků byly také poskytnuty prostřednictvím monitorovacích tabulek a v několika případech, z důvodu podpory analýzy monitorovacích údajů, byly rovněž použity alternativní metody s cílem vhodného posouzení hodnot indikátorů (např. vyhodnocení případových studií nebo výsledků dotazníkového šetření, analýza dat FADN, analýza údajů z Eurostatu a výpočet trendů, prostorové analýzy, atd.). Co se týče indikátorů dopadu, hodnoty byly vypočteny pomocí výše uvedených alternativních technik, v mnoha případech s využitím hodnot indikátorů výsledku jako základu pro kalkulaci. Kromě poskytnutí kvantifikovaných dat bylo provedeno též kvalitativní hodnocení na úrovni indikátorů výsledku a dopadu.



Poskytnutí odpovědí na evaluační otázky

Evaluační otázky byly zodpovězeny na základě důkazů shromážděných v průběhu hodnotícího procesu, včetně rozhovorů se zástupci klíčových dotčených stran, analýzy detailních dokumentů a databází, prostorové analýzy, studia dokumentů, analýzy kontextových statistických údajů, předchozích hodnocení a dalších strategických podkladů. Důležité informace a údaje poskytlo též dotazníkové šetření pro opatření osy I a zpracované případové studie.

V rámci zachování principu triangulace se při evaluaci vycházelo ze závěrů předchozích hodnocení, na něž bylo navázáno sběrem dalších kvantitativních a kvalitativních důkazů, za účelem následného posílení, ponechání beze změny, zpochybnění nebo úplného odmítnutí těchto závěrů.

Fáze posuzování probíhala od června 2015 do 15. července 2015. Během této etapy byly provedeny následující evaluační aktivity:

- analýza odpovědí na evaluační otázky a dalších zjištění;
- formulace závěrů;
- formulace doporučení;
- dodání hodnotící zprávy.

Pro realizaci těchto hodnotících aktivit, byly použity tyto nástroje sběru dat a analytické techniky:

Formulace závěrů

Závěry byly formulovány na základě zjištění, tedy odpovědí na evaluační otázky, výpočtů hodnot indikátorů a analýzy finančního a věcného pokroku PRV 2007-2013.

Formulace doporučení

Doporučení byla formulována na základě závěrů vyvozených z triangulace vstupů hodnocení, tj. na základě kvalitativních a kvantitativních analytických výsledků. Doporučení byla primárně rozdělena do kategorií podle toho, zda se dopad týká současného programového období, nebo má vliv na další programové období (2014-2020). Následně došlo k seskupení doporučení na základě jejich strategické, operativní nebo specifické povahy.



Tabulka 190: Stanovení předběžných hodnot indikátorů dopadu – v rámci ex-post proběhne aktualizace hodnot

Indikátor	Měření indikátoru	Cíl	Hodnota
I1 Hospodářský růst ³⁷	Čistá přidaná hodnota vyjádřená v PPS	29,5 mil. PPS	19,7 mil. PPS
I2 Tvorba pracovních míst ³⁸	Vytvořená čistá pracovní místa	2 020	3 296
I2 Tvorba pracovních míst ³⁹	Vytvořená čistá pracovní místa díky iniciativě LEADER	20	256
I3 Produktivita práce ⁴⁰	Změna HPH na jednoho pracovníka (AWU, FTE)	2 870 EUR	1 875 EUR
I4 Obrácení trendu poklesu biodiverzity	Změna trendu poklesu biodiverzity měřena vývojem populací vybraných druhů ptáků	107	79
I5 Zachování zemědělských a lesnických oblastí s vysokou přírodní hodnotou ⁴¹	Změny v oblastech s vysokou přírodní hodnotou	kvalitativní měření	<i>bude stanoveno v rámci ex-post</i>
I6 Zvýšení kvality vody (způsobené snížením množství hnojiv)	Změny v bilanci živin – N (hodnota a trend)	- 15%	0%
I7 Příspěvek k boji se změnou klimatu	Nárůst produkce obnovitelné energie (výroba energie z obnovitelných zdrojů a biopaliv)	+ 7 %	<i>bude stanoveno v rámci ex-post</i>

6.4 Sběr dat

Sběr dat k zajištění vyhodnocení programu probíhá na několika úrovních. Indikátory výstupů jsou definovány v žádostech o dotaci a žádostech o proplacení. Údaje vyplňují příjemci dotace před zahájením realizace projektu (v žádostech o dotaci) a po jeho ukončení (v žádostech o proplacení) a jsou průběžně vkládány do informačního systému SZIF pro administraci a sledování PRV. Ten pak na základě takto získaných dat umožňuje generovat podklady pro závazné monitorovací tabulky výstupů stanovené EK, které jsou nedílnou součástí výroční zprávy. Monitorovací tabulky výstupů tvoří přílohu 1 výroční zprávy.

Data pro zajištění následujících indikátorů výsledků: R1 - Počet účastníků, kteří úspěšně zakončili vzdělávací aktivitu ve vztahu k zemědělství a/nebo lesnictví, R3 - Počet podniků, které zavádějí nové produkty a /nebo technologie, R6 - Plocha zemědělské půdy obhospodařovaná způsobem, který přispívá k zachování biodiverzity, kvalitě vod, zmírnění klimatických změn,

³⁷ Podíl mrtvé váhy pro zemědělskou HPH byl odhadnut na základě výstupů pilotního CIE pro opatření 121 (I.1.1.1) a podíl mrtvé váhy pro nezemědělskou HPH byl odhadnut na základě expertního hodnocení a výstupů případových studií PO II. Multiplikátory bylo vypočteny z výsledků input-output analýzy. Byl použit směnný kurz 27,3 CZK/EUR a pro přepočtení PPS byla využita hodnota 17,9433 PPP.

³⁸ Výsledná mrtvá váha odhadnutá na základě výsledků případových studií bude dále specifikována v průběhu následných evaluačních procesů.

³⁹ Mrtvá váha 20% pro osu III. Byla využita k výpočtu hodnoty dopadového indikátoru studií a bude dále specifikována v průběhu následných evaluačních procesů.

⁴⁰ Dopady programu byly odhadovány v průběhu evaluace opatření 121 (I.1.1.1) na základě výstupů CIE, výstupy indikátoru budou aktualizovány na základě dodatečného sčtu dat.

⁴¹ Na základě zprávy 'Česká společnost ornitologická: Indikátor Ptaku Zemedelske Krajiny Za Rok 2013'; bude dále specifikována dostupnost dodatečných detailních informací ohledně sestavení indexu ptactva zemědělské krajiny v České republice

kvalitě půdy, vyvarování se opouštění půdy, R10 - Populace venkovských oblastí využívající zkvalitněné služby, R11 - Zvýšení přístupu k internetu ve venkovských oblastech a R12 - Počet účastníků, kteří úspěšně ukončili vzdělávací aktivitu v rámci osy III pro jednotlivá opatření PRV jsou rovněž získávána z formulářů žádostí o dotaci a žádostí o proplacení a v případě plošných opatření také z registru půdy LPIS.

Data pro indikátory výsledku R2 - Hrubá přidaná hodnota v podporovaných podnicích byla pro rok 2015 zajišťována z databáze Albertina (verze databáze 4/2016). Pro výpočet HPH lze z databáze Albertina využít kromě identifikačních údajů podniků (IČ, název subjektu, adresa) roční obrát (mil. Kč) a údaje z účetních závěrek. Nevýhodou databáze je dostupnost dat pouze z účetních závěrek podniků, avšak data z daňové evidence, kterou sestavují zejména podniky fyzických osob, nejsou k dispozici. Ze srovnávací analýzy IČ příjemců dotace vyplynulo, že pro relevantní opatření osy I jsou dostupná data u opatření I.1.1, I.1.2 (s výjimkou I.1.2.1) a I.1.3 U podopatření I.1.2.1 Lesnická technika byl použit expertní odhad z databáze Albertina, který může být zatížen velkou statistickou chybou.

Výpočet celopodnikové HPH není z dostupných dat dlouhodobě možný v opatření I.3.2 Zahájení činnosti mladých zemědělců z důvodu absence ekonomických dat za podniky fyzických osob, které v těchto opatřeních tvoří rozhodující podíl. Výpočet HPH v opatření I.3.2 byl možný z dat, která vykazují povinně příjemci podpory v pětiletém období udržitelnosti. Byla získána data o celkových příjmech a celkových výdajích, které žadatelé vykazují v příloze 1 přiznání k dani z příjmů fyzických osob, resp. v univerzální tabulce. Data byla následně upravena dle metodiky ÚZEI.

Protože účetní závěrky nejsou dostatečně podrobné na to, aby bylo možné oddělit tržby ze zemědělských a z nezemědělských činností, jedinou možností pro zjišťování údajů pro opatření osy III je výběrové šetření celého souboru žadatelů, tak jako pro ukazatele R8 - Hrubý počet vytvořených pracovních míst a R9 - Dodatečný počet turistických návštěv. Toto šetření proběhlo v rámci části dotazníkového šetření pro účely ex- post hodnocení v roce 2016.

K výpočtu HPH pro monitorovací tabulky byla použita celopodniková metoda. Při kalkulaci celopodnikové HPH byl sledovaný subjekt zařazen do odvětví podle toho, v jakém opatření byla poskytnuta podpora. Celopodniková HPH vyžaduje výrazně méně vstupních dat než odvětvová HPH. Dílčí konkrétní hodnoty výsledkových indikátorů jsou uvedeny u jednotlivých opatření.

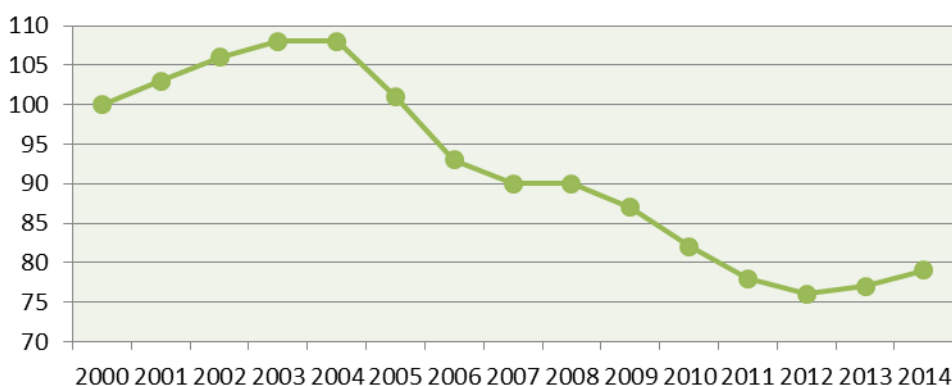
Kontinuálně byl v průběhu programového období sledován a vyhodnocován stav ptačích populací Českou společností ornitologickou pro další využití k hodnocení vlivu opatření PRV na biodiverzitu⁴².

IPZK je založen na datech Jednotného programu sčítání ptáků v ČR (organizuje Česká společnost ornitologická), který je dlouhodobým programem monitoringu hnízdních populací ptáků v České republice a který poskytuje údaje o změnách početnosti ptačích druhů a jejich výskytu a početnosti v jednotlivých typech prostředí. Ptáci jsou sčítáni metodou bodového transektu. V letech 2000-2014 bylo sčítáno na 216 transektech po celé ČR (data lze považovat za reprezentativní pro ČR jako celek). Jasně stanovenou terénní metodikou sčítání i postupy výpočtu je zaručena maximální konzistence výsledků a možnost provádět porovnání v jednotlivých letech.

⁴² Účelem zpracování indikátoru ptáků zemědělské krajiny (IPZK) je vyhodnocení ukazatele základních situací (kontextový indikátor) souvisejících s cíli č. 17 (Biologická rozmanitost – populace ptáků žijící na zemědělské půdě) stanoveného v nařízení Komise (ES) č. 1974/2006 PRV.

Číselná hodnota indikátoru dosahuje za rok 2014 (v době zpracování výroční zprávy nebyla k dispozici data za rok 2015) hodnoty 81,2 % oproti roku 2000. Indikátor byl doporučen pro analýzy dlouhodobých trendů, zejména pro zhodnocení významnosti meziročních výkyvů hodnoty indikátoru, k vyhlazení pomocí programu Trend Spotter. Hodnota vyhlazeného indikátoru dosahuje za rok 2014 hodnoty 79 %. Vyhlazený indikátor ukazuje, že po roce 2000 došlo k mírnému, ale statisticky nevýznamnému vzestupu hodnoty indexu. Od roku 2005 pozorujeme postupný pokles hodnoty indexu, přičemž počínaje rokem 2007 a dále se hodnoty indexu významně liší od hodnot z let předchozích. Jinými slovy, od roku 2007 pozorujeme významný pokles hodnoty indikátoru oproti letům 2000 až 2006. Průběh křivky v posledních třech letech indikuje možnost mírného zlepšení situace, a to i přes výrazně klimaticky nepříznivou loňskou hnízdní sezónu 2013. Do jaké míry jde skutečně o trend a do jaké jen o vliv náhodných faktorů ukážou až další roky, neboť dosud pozorovaná změna zůstává hluboko v limitech intervalu spolehlivosti.

Vývoj hodnot Indikátoru ptáků zemědělské krajiny od roku 2000 do 2014



Zdroj: Česká společnost ornitologická, listopad 2014

6.5 Vytváření sítě osob zapojených do hodnocení

Základní strukturu sítě pro hodnocení v ČR tvoří pracovníci řídicího orgánu PRV, tým hodnotitele a relevantní instituce, které disponují daty potřebnými k zodpovězení otázek v průběhu evaluace. Mezi takovéto instituce můžeme zařadit např. ÚZEI, který poskytuje ekonomické informace o zemědělských podnicích. Pro potřeby hodnocení biodiverzity jsou využívána mimo jiné data shromažďovaná Agenturou ochrany přírody a krajiny, jedná se zejména o mapové podklady, resp. vrstvy biotopů ČR, informace o oblastech Natura 2000 apod. Studie a analýzy, jejichž výsledky mohou posloužit k hodnocení příspěvku opatření na kvalitu vody, jsou zpracovávány např. Výzkumným ústavem vodohospodářským T.G. Masaryka, kvality půdy – Výzkumným ústavem meliorací a ochrany půdy a řada dalších. Nejen pro potřeby hodnocení je v případě lesnictví zajišťována spolupráce např. s Ústavem pro hospodářskou úpravu lesů nebo Výzkumným ústavem lesního hospodářství a myslivosti. Pro zajištění dat k vyhodnocení HPH hodnotitel navázal kontakt s ČSÚ, další spolupráce je ve fázi jednání.

6.6 Zjištěné obtíže a potřeba další práce

Komplikace při zpracování dat z IS SZIF však přináší nesprávně zadané údaje, případně nedostatečná kontrola všech vyplněných polí ve formulářích žádostí.

Pokyny pro ex-post hodnocení nabízejí seznam několika dobrých příkladů (zejména pro hodnocení dopadu), na kterých je možné hodnocení zakládat. Nicméně hlavní výzvou zůstává nalezení rovnováhy mezi náklady a přínosy použití těchto přístupů, a to zejména právě v případě

hodnocení dopadu. Metody hodnocení dopadu se vyznačují značnými požadavky na čas, lidské a finanční zdroje, a proto by měly být upřednostňovány v souladu se zásadou proporcionality.

V případě metodiky a hodnocení výsledkového indikátoru R6 bylo přistoupeno k průběžné komunikaci mezi MZe a hodnotitelem. Diskuze na toto téma nebyla v průběhu zpracování První dílčí průběžné zprávy o hodnocení uzavřena. Konečná podoba odsouhlasené metodiky je zpracována v Druhé dílčí průběžné zprávě o hodnocení.

Konkrétním problémem identifikovaným hodnotitelem v průběhu hodnocení je nedostupnost dat FADN. Vzhledem k požadavkům vyplývajícím ze zákona č.101/2000 Sb., o ochraně osobních údajů a o změně některých zákonů, nebyla databáze FADN hodnotitelům přímo přístupná. Toto omezení představuje limitující faktor pro zpracování dodatečných ekonomických analýz.

Omezená dostupnost metodiky a podrobnějších údajů týkajících se kalkulace Indexu ptáků zemědělské krajiny (FBI - Farmland Bird Index) pro Českou republiku brání výpočtu dopadového indikátoru životní prostředí I4. Jednotlivé příspěvky příslušných opatření, které měly vliv na změnu tohoto indikátoru nelze jednoznačně odhadnout na základě přímých důkazů (např. z dat, která poskytuje prostorová analýza).



7 Kroky přijaté Řídicím orgánem a Monitorovacím výborem k zajištění kvality a účinnosti provádění Programu rozvoje venkova

7.1 Popis celkové zodpovědnosti za řízení a kontrolu PRV

V souladu s nařízením Rady (ES) č. 1698/2005 o podpoře rozvoje venkova z Evropského zemědělského fondu pro rozvoj venkova (EZFRV) byl v České republice určen řídicí orgán, který je zodpovědný za účinné a správné řízení a provádění PRV. Řídicím orgánem je Ministerstvo zemědělství ČR. V rámci Ministerstva zemědělství se na implementaci opatření PRV podílí zejména odbor řídicí orgán PRV a odbor environmentálních podpor PRV spolu s odbornými útvary.

Na realizaci PRV se podílí Státní zemědělský intervenční fond jako platební agentura akreditovaná v souladu s nařízením Rady (ES) č. 1290/2005 ze dne 21. 6. 2005 o financování společné zemědělské politiky. Akreditace byla Státnímu zemědělskému intervenčnímu fondu udělena rozhodnutím náměstka ministra financí podle článku 1, odstavce 3 nařízení Komise (ES) č. 885/2006 dne 10. 10. 2007. Platební agentura (PA) provádí administraci a kontrolu žádostí o podporu v rámci opatření PRV a zajišťuje také platby všech opatření PRV.

Činnost SZIF zabezpečuje sedm regionálních odborů na úrovni NUTS 2 (v Praze, Brně, Českých Budějovicích, Hradci Králové, Ústí nad Labem, Olomouci a Opavě) a centrální pracoviště v Praze.

Každý program pro rozvoj venkova by měl být náležitě monitorován monitorovacím výborem. Z tohoto důvodu a v souladu s nařízením Rady (ES) č. 1698/2005 byl zřízen Monitorovací výbor PRV (dále MV PRV). Jeho hlavním úkolem je dohlížet na řádnou implementaci Programu rozvoje venkova. MV PRV proto zejména sleduje naplňování cílů stanovených v programovém dokumentu, schvaluje preferenční kritéria a způsobilé výdaje pro jednotlivá opatření PRV, projednává a schvaluje výroční zprávy a úpravy programového dokumentu.

Statut MV PRV byl schválen ministrem zemědělství dne 8. 12. 2006 a Jednací řád MV PRV projednal a schválil MV PRV na svém prvním zasedání dne 5. 6. 2007. V roce 2009 byl Statut MV PRV aktualizován z důvodu rozšíření počtu členů o zástupce MZe a Národní sítě MAS o.p.s, v roce 2011 byl MV PRV rozšířen o zástupce Sdružení místních samospráv ČR (v této souvislosti byla aktualizován Statut MV - schválen dne 21. 9. 2011). Dne 29. 5. 2014 došlo k rozšíření Statutu MV PRV 2007-2013 o nové kompetence ve vztahu k PRV 2014-2020. K úpravě Statutu došlo vzhledem k nutnosti zahájit přípravu Pravidel pro žadatele pro PRV 2014-2020, tak aby bylo možné neprodleně po schválení PRV 2014-2020 vyhlásit příjem žádostí alespoň pro stěžejní opatření ještě před oficiálním ustanovením nového MV PRV. Počet členů ve stávajícím MV PRV je celkem 39 a jsou v něm zastoupeny jak vládní, tak i nevládní partnerské organizace. Z nevládních organizací je významné zastoupení hlavně zemědělských organizací a dále také zástupců jednotlivých krajů a samospráv. Přehled jednání Monitorovacího výboru v roce 2015 shrnuje následující tabulka.

Tabulka 191: Přehled jednání Monitorovacího výboru PRV v roce 2015

Termín jednání	Obsah jednání
23. června 2015 (18. zasedání MV PRV)	<ul style="list-style-type: none"> • Informace o aktuálním stavu implementace PRV ČR a plnění stanovených cílů včetně osy V Technická pomoc • Výroční zpráva o implementaci PRV za rok 2014 <p>Výroční správa byla schválena.</p> <ul style="list-style-type: none"> • Úpravy programového dokumentu, dočerpání alokace PRV 2007-2013 • Informace o průběžném/ex-post hodnocení PRV 2007-2013
19. listopadu 2015 (19. zasedání MV PRV)	<ul style="list-style-type: none"> • Informace o aktuálním stavu implementace PRV ČR a plnění stanovených cílů včetně osy V Technická pomoc • Informace o uzavírání PRV 2007-2013 <p>Členové MV vzali na vědomí.</p>

7.2 Zajištění kvality a účinnosti provádění PRV v roce 2015

K zajištění výběru kvalitních projektů, které budou nejlépe naplňovat cíle stanovené v programovém dokumentu, jsou v prováděcích předpisech pro projektová opatření (Pravidlech pro žadatele) stanovena preferenční kritéria. Na základě zkušeností z administrace dosud proběhlých kol, potřeby zjednodušení některých postupů, přesnějšího vydefinování podmínek či přizpůsobení stávající ekonomické situaci, byly navrženy úpravy Pravidel pro žadatele. Úpravy Pravidel vyplývají z projednání dotčených opatření v rámci pracovních skupin MV PRV, složených ze zástupců vládních a nevládních odborných organizací, zástupců MZe a SZIF. Návazně po projednání pracovními skupinami byly veškeré návrhy na úpravy projednány a schváleny Monitorovacím výborem PRV a předloženy ke schválení ministru zemědělství.

7.2.1 Úpravy Pravidel pro žadatele pro 22.kolo příjmu žádostí o dotaci

Hlavní změny se týkaly zejména seznamu výdajů, na které je možné poskytnout dotaci, a preferenčních kritérií. Vzhledem k tomu, že 22. kolo příjmu žádostí bylo posledním kolem v rámci programového období 2007-2013 pro uvedená opatření a jelikož je nutné zajistit realizaci předložených projektů nejpozději do 30. června 2015 (z důvodu nutnosti jejich proplacení do konce roku 2015), došlo k zařazení pouze těch výdajů, které nevyžadují dlouhou dobu realizace.

V rámci podopatření I.1.3.1 Přidávání hodnoty zemědělským a potravinářským produktům navazovaly změny v rámci preferenčních kritérií na upravený seznam výdajů, na které je možné poskytnout dotaci. Preference byla dána strojům a technologiím, které se týkaly zpracování masa a masných výrobků, mléka a mléčných výrobků, ovoce a zeleniny.

V rámci podopatření I.1.2.1 Lesnická technika byl výčet způsobilých výdajů přizpůsoben předpokládaným způsobilým výdajům pro období 2014-2020. Byla nastavena plošná omezení, která vycházejí ze studie zohledňující efektivnost strojů na majetcích nejrůznějších výměr. Dále došlo k technickému omezení strojů, které sleduje jejich pozitivní vliv na životní prostředí. V rámci preferenčních kritérií bylo vypuštěno preferenční kritérium - Podíl rozlohy lesních pozemků (ha) uvedené v LHP/LHO vůči celkové rozloze obhospodařovaných zemědělských pozemků evidovaných v LPIS.

7.2.2 Úpravy Pravidel pro žadatele pro 23. kolo příjmu žádostí o dotaci

Toto kolo příjmu žádostí bylo otevřeno na základě rozhodnutí pana ministra ze dne 30. 4. 2015 s ohledem na zajištění maximálního dočerpání finančních prostředků Programu rozvoje venkova na období 2007 – 2013 v cíli Konkurenceschopnost.

Vzhledem k tomu, že 23. kolo příjmu žádostí bylo posledním kolem programového období 2007- 2013 a jelikož bylo nutné zajistit realizaci předložených projektů nejpozději do 15. 9. 2015 (z důvodu nutnosti jejich proplacení do konce roku 2015), došlo k výběru opatření II.2.4.2, u kterého lze financovat výdaje, které nevyžadují dlouhou dobu realizace. Hlavní změny Pravidel se týkaly zejména úprav spojených se zkrácením lhůt pro administraci tak, aby bylo možné podat žádosti o dotaci a proplacení v průběhu tohoto roku. Jednou ze změn bylo zkrácení vyhlášení termínu příjmu žádostí ministrem zemědělství, a to na 1 týden před začátkem podávání žádostí o dotaci. V této souvislosti proběhla i zvýšená informovanost a podpora žadatelům. Z důvodu financování projektů na území hl. m. Prahy byla ze způsobilých výdajů odstraněna položka zřizování parkovacích míst.

Součástí materiálu byla rovněž změna obecných podmínek, kde došlo k úpravám zejména v oblasti systému administrace, který byl zásadně zkrácen, a dále byly vypuštěny kapitoly, které byly pro toto kolo nerelevantní.

V obecné části došlo k použití výjimky stanovené v § 18 odst. 1 až 4 Zákona o veřejných zakázkách, která uvedla do souladu postupy Pravidel s uvedeným zákonem. Konkrétně se jednalo o výjimky § 18, které např. zabraňují vyzrazení utajované informace, pokud jde o veřejné zakázky nebo jejichž předmětem je výroba vojenského materiálu. Pro Pravidla byla výjimka podle § 18 zmiňována především z důvodu případu, že proběhne poskytnutí dodávek, služeb nebo stavebních prací veřejnému zadavateli osobou, která vykonává podstatnou část své činnosti ve prospěch tohoto veřejného zadavatele a ve které má veřejný zadavatel výlučná majetková práva nebo v případě, že předmětem zakázky jsou služby ve výzkumu a vývoji.

7.2.3 Úpravy prováděcích předpisů pro plošná opatření osy II v roce 2015

V roce 2014 byla schválena a v roce 2015 nabyla účinnosti následující novela právních předpisů – vnitrostátních prováděcích předpisů k implementaci plošných opatření osy II PRV:

- Nařízení vlády č. 308/2014 Sb., kterým se mění některá nařízení vlády v souvislosti s přijetím nařízení vlády o stanovení důsledků porušení podmíněnosti poskytování některých zemědělských podpor a nařízení vlády o stanovení podrobnosti evidence využití půdy podle uživatelských vztahů.

Toto nařízení vlády reagovalo na nově zavedenou definici druhů zemědělské kultury, která rozdělila dosud evidovaný druh travní porost na dva druhy zemědělských kultur, kterými jsou trvalý travní porost a travní porost pěstovaný na orné půdě. Nařízením vlády č. 308/2014 Sb. tak byla zajištěna provázanost plnění podmínky pětiletého závazku obhospodařování minimální výměry zemědělské půdy s původní druhem kultury travní porost.

- V roce 2015 byla schválena nařízení vlády č. 72/2015 Sb., 73/2015 Sb., 74/2015 Sb., 75/2015 Sb., 76/2015 Sb. a 185/2015 Sb. upravující implementaci environmentálních opatření nového programového období PRV 2014-2020, kterými byly částečně upraveny přechodné podmínky mezi oběma programovými obdobími.

Tabulka 192: Přehled prováděcích předpisů pro nároková opatření osy II účinných v roce 2015 a 2016

Kód opatření	Název právního předpisu	Číslo novely	Termín účinnosti novely	Podávání žádostí
211 212 213	Nařízení vlády o podmínkách poskytování plateb za přírodní znevýhodnění v horských oblastech, oblastech s jinými znevýhodněními a oblastech Natura 2000 na zemědělské půdě – č.75/2007 Sb.	113/2008 Sb., 83/2009 Sb., 480/2009 Sb., 111/2010 Sb., 369/2010 Sb., 372/2010 Sb., 283/2011 Sb., 448/2012 Sb., 400/2013 Sb., 29/2014 Sb., 308/2014 Sb.	15. 4.2008 1. 4. 2009 1. 1. 2010 20. 4. 2010 1. 7. 2010 1. 1. 2011 1. 10. 2011 1. 1. 2013 1. 1. 2014 1.3.2014 1.1.2015	do 29. 5.
214	Nařízení vlády o podmínkách provádění agroenvironmentálních opatření – č.79/2007 Sb.	114/2008 Sb., 45/2009 Sb., 83/2009 Sb., 480/2009 Sb., 78/2010 Sb., 112/2010 Sb., 369/2010 Sb., 282/2011 Sb., 61/2012 Sb., 263/2012 Sb., 448/2012 Sb., 298/2013 Sb., 400/2013 Sb., 29/2014 Sb., 308/2014 Sb., 75/2015 Sb., 113/2015 Sb., 62/2016 Sb.	15. 4. 2008 15. 2. 2009 1. 4. 2009 1. 1. 2010 1. 4. 2010 20. 4. 2010 1. 1. 2011 1. 10. 2011 1. 3. 2012 1. 8. 2012 1. 1. 2013 1. 10. 2013 1.1.2014 1.3.2014 1.1.2015	do 29. 5.



221	Nařízení vlády o stanovení podmínek pro poskytování dotací na zalesňování zemědělské půdy – č. 239/2007 Sb.	148/2008 Sb., 83/2009 Sb., 480/2009 Sb., 369/2010 Sb., 448/2012 Sb., 298/2013 Sb., 400/2013 Sb., 29/2014 Sb., 308/2014 Sb., 113/2015 Sb., 62/2016 Sb.	1. 5.2008 1. 4. 2009 1. 1. 2010 1. 7. 2011 1. 1. 2013 1. 10. 2013 1. 1. 2014 1.3.2014 1.1.2015	do 29.5. 30.11.
224	Nařízení vlády o stanovení podmínek pro poskytování dotací na zachování hospodářského souboru lesního porostu v rámci opatření Natura 2000 v lesích – č. 147/2008 Sb.	51/2009 Sb., 83/2009 Sb., 480/2009 Sb., 369/2010 Sb., 106/2012 Sb., 448/2012 Sb., 76/2013 Sb., 400/2013 Sb., 29/2014 Sb., 308/2014 Sb., 113/2015 Sb., 29/2014 Sb.	28. 2. 2009 1. 4. 2009 1. 1. 2010 1. 7. 2011 1. 4. 2012 1. 1. 2013 1. 4. 2013 1. 1. 2014 1.3.2014 1.1.2015	do 29.5.
225	Nařízení vlády o stanovení podmínek pro poskytování dotací na lesnicko - environmentální opatření – č. 53/2009 Sb.	83/2009 Sb., 480/2009 Sb., 369/2010 Sb., 108/2012 Sb., 448/2012 Sb., 75/2013 Sb., 400/2013 Sb., 29/2014 Sb., 308/2014 Sb., 113/2015 Sb., 29/2014 Sb.	1. 4. 2009 1. 1. 2010 1. 7. 2011 1. 4. 2012 1. 1. 2013 1. 4. 2013 1. 1. 2014 1.3.2014 1.1.2015	do 29.5.

7.2.4 Souhrn hlavních problémů, které se vyskytly při řízení programu a všechna přijatá opatření, včetně opatření v odpověď na komentáře podle článku 83 nařízení (ES) č. 1698/2005

Podle čl. 83 nařízení Rady č. 1698/2005 každý rok po předložení Výroční zprávy o pokroku přezkoumává Komise a Řídicí orgán hlavní výsledky za předcházející rok. Ke zhodnocení výsledků roku 2014 se jednání Komise a ŘO PRV spolu se zástupci platební agentury uskutečnilo 18. 11. 2015. Hlavní body agendy jsou shrnuty níže:

Přehled implementace PRV v roce 2015 na základě aktualizovaných tabulek o implementaci. Určitý malý podíl alokace zůstane nevyčerpán, přestože je alokace přezávazkována. Jedná se zejména o alokaci na cíl Konkurenceschopnost (Praha), kde ani vyhlášení 23. kola pro Neproduktivní investice (kód 227) nepomohlo k dočerpání rozpočtu.

Uzavírání PRV včetně poslední modifikace PRV.

DG AGRI požádalo o dobré odůvodnění každé navrhované změny PRV včetně podrobností o důvodech a opatření plánovaných do budoucna. CZ poskytla vysvětlení ke komentáři DG ENVI:

- a) Pokud jde o platby LFA, CZ se rozhodla odložit konečné datum přechodu pro platby LFA ze starých na nové PRV umožňující placení větších závazků LFA ze starého rozpočtu PRV. To vytvořilo úspory pro nové RDP a je tedy pozitivní změnou, pokud jde o nový PRV (vyšší rozpočet určený zůstane na období 2014-2020). Dodatečná částka přidělena LFA (28 mil. Kč), jsou hlavně „úspory“ (projekty zrušené nebo provedené s pořizovací cenou nižší než původní rozpočet) z různých investičních opatření. LFA je jediným opatřením, které bylo schopno absorbovat tuto částku v tak pozdní fázi.
- b) Pokud jde o poznámky k pozdnímu provádění (M 224, 225), CZ informovala, že je to kvůli obtížnosti kontrol na místě, kdy je třeba zajistit přesné měření ploch (což je administrativně náročné / časově náročné). Systém a podmínky kontrol byly pravidelně aktualizovány a vylepšovány, s vyústěním v zavedení nového systému FPIS od 5/2016 (FPIS = Forestry Parcel Identification System), který bude plně elektronický a zabrání nepřesnostem mezi papírovými mapami a skutečností v terénu. Závazky ze starého PRV budou převedeny a hrazeny z nových zdrojů PRV 2014+.

Po vzájemné dohodě mezi DG AGRI a MZe, že pokud nevyvstanou některé důležité otázky nemusí být v roce organizováno výroční jednání k PRV 2007-2013. Výroční zprávu o implementaci PRV za rok 2015 lze schválit postupem per rollam, není nezbytné jednání Monitorovacího výboru PRV 2007-2013.

DG AGRI informovalo, že PRV bude uzavřen po schválení účetní závěrky. Roční účetní závěrka za rozpočtový rok 2015 (16. říjen 2014 - 15. října 2015) bude předložena do 10. února 2016. Účetní závěrka za poslední čtvrtletí roku 2015 musí být předložena do 30. června 2016. Poslední 5% prostředků bude uvolněno při uzavření PRV na základě poslední výroční zprávy o provádění (rok 2015) a schválení účetní závěrky za rozpočtový rok 2015, včetně posledního čtvrtletí 2015.

Akční plán ke snižování míry chybovosti.

Diskuse se týkala předložené aktualizace akčního plánu. DG AGRI spolu s ŘO PRV revidovalo nálezy auditu, které vyžadují popis nových akcí v Akčním plánu. Zahrnuté by měly být pokud možno zdroje chyb a ukazatele. Zjištění identifikovaná kontrolami na místě nebo v důsledku vnitřního auditu by rovněž měla být v Akčním plánu zahrnuta. V prosinci 2015

bude doručena žádost všem členským státům k aktualizaci Akčního plánu. Diskutovány byly následující audity:

J4 audit RD3/2013/003/CZ (audit zaměřený na opatření 113 - PUZČ), kdy byla Evropskou komisí navržena 5% sankce za platby provedené v rámci PUZČ v důsledku zjištěného rozporu mezi Pravidly a programem v definici nabyvatele, ČR i nadále se stanoviskem nesouhlasí a bude podán návrh na zahájení smírčího řízení. Samotný problém byl vyřešen a do budoucna již nehrozí, že by se opakoval, jelikož dané opatření nebude v novém programovém období uplatnitelné.

V rámci auditu **PF 6626** bylo zjištěno, že žadatel neoprávněně získal výhodu náležití mladým zemědělcům, přičemž bylo zjištěné pochybení vyhodnoceno jako systémové pochybení kontrolní činnosti SZIF, díky čemuž stanovaná chyba dosáhla 100 %, ČR přijala nálezy šetření a nárokovanou částku odvedla. Akční plán zahrne činnosti k adekvátním kontrolám platební agenturou.

PF 6750: v rámci Akčního plánu by měl být zahrnut nález nedostatků v administrativních kontrolách a kontrolách na místě, zejména v souvislosti s pozdním hlášením o narození, úhynu a přemístění zvířat

PF 6160: (audit výkonnosti postupů uplatňovaných členskými státy s cílem zajistit přiměřenost nákladů na programy pro rozvoj venkova): závěry byly již zahrnuty v rámci poslední aktualizace Akčního plánu (16.11.2015), kdy ČR uvedla, že přiměřenost nákladů je v případě stavebních prací ověřována na základě katalogových cen. Předběžná podmínka související s veřejnými zakázkami je částečně splněna (nový zákon o veřejných zakázkách by měl vstoupit v platnost 31. 12. 2016). Akční plán pro splnění předběžné podmínky byl připraven a 19. 11. 2015 byl předložen k projednání MV PRV. Akční plán ke snižování chybovosti by měl zahrnout odkaz na aktivity z něj vyplývající.

J4 audit RD3/2015/007/CZ : Mezi zjištěními byla uváděna:

- absence přiměřených postupů dohledu (pomocná kontrola),
- nesprávné vykazání údajů o platbách v tabulkách X (pomocná kontrola),
- nedostatek týkající se vhodných postupů pro výběr a hodnocení projektů či žádostí (střet zájmů) (klíčová kontrola).

ČR veškeré návrhy korekcí odmítla, neboť zastává stanovisko, že se nejedná o pochybení, resp. o takové pochybení, které by mohlo ohrozit finanční zájmy EU. Rovněž oznámila, že v nadcházejícím novém programovém období budou veškeré žádosti součástí elektronického monitorovacího systému, u něhož bude SZIF zastávat dozorčí funkci nad tím, zda daný proces výběru odpovídá deklaraci MAS. SZIF bude mít dále přístup ke všem žádostem o dotace, a to včetně těch, jež nebudou vybrány. DG AGRI stanovil termín dvoustranného jednání na 28. 1. 2016 v Bruselu. EK rovněž doporučila, aby ERAP obsahoval informace o tom, jakým způsobem budou daná fakta ošetřena nové období.

Audity **PF 6626 a PF 5037** by měly být v ERAP uváděny samostatně.

Informace o možnostech PRV v souvislosti s humanitní krizí, které v souvislosti s uprchlíky čelí členské země EU

AGRI představilo metodický postup a navrhlo ČR mobilizaci veškerých možností PRV souvisejících s uprchlickou krizí. ČR chápe, že je třeba pomoci, avšak otázka povinných kvót, které ČR odmítá, není doposud vyřešena. Krom jiného, aby mohl kdokoli pobírat sociální podporu, musí být zaměstnán, což v případě uprchlíků bude obzvláště obtížné.

Ex – post PRV hodnocení

K 31. 12. 2016 ještě nebyla podepsána smlouva s vybraným hodnotitelem (*smlouva byla podepsána koncem února 2016*).

7.2.5 Využití technické pomoci

7.2.5.1 *Opatření V.1 Příprava, sledování, hodnocení, informování a kontrola v rámci programu („Technická pomoc“)*

Dotace v rámci opatření „Technická pomoc“ je poskytována na podporu aktivit nezbytných pro implementaci jednotlivých opatření PRV, jejich monitoring a hodnocení a dále k zajištění informačních a propagačních akcí. Celková částka alokovaná na opatření „Technická pomoc“ činí cca 11 706 tis. EUR. Příjemcem dotace je MZe, odbor Řídící orgán PRV a SZIF – sekce Z5000. Příjem žádostí pro opatření byl vyhlášen kontinuálně od ledna 2008.

V roce 2015 bylo v rámci tohoto opatření zaregistrováno celkem 35 projektů v celkové částce přes 24 mil. Kč (870 tis. EUR) 23 projektů za 20 mil. Kč (730 tis. EUR) bylo zaregistrováno SZIF a 12 projektů za 4 mil. Kč (140 tis. EUR) MZe. Schváleno k realizaci bylo v roce 2015 celkem 31 projektů. Proplaceno v roce 2015 bylo celkem 31 projektů v částce 22 mil. Kč (789 tis. EUR). Včetně plateb za projekty registrované v předchozích letech tak celková částka vyplacená v roce 2015 pro Technickou pomoc činila 88 mil. Kč (3 160 tis. EUR).

Jak ze strany SZIF, tak ze strany MZe byly realizovány zejména projekty zaměřené na vzdělávání a stabilizaci pracovníků a personální a mzdové zajištění odborných pracovníků. Další významnou skupinou byly projekty propagace (tisk Metodik, propagace na seminářích a veletrzích) a publicity, dále realizace projektů zejména v oblasti zajištění analýz a expertních studií sloužících jako podklady pro monitoring a hodnocení a také projekty k zajištění technického zabezpečení. Před prvním kolem příjmu žádostí z Programu rozvoje venkova 2014-2020 pak byly v srpnu a září realizovány 3 semináře pro žadatele, kde byly představeny podmínky pro předkládání žádostí o dotaci a nový systém administrace. Jako podpůrná aktivita k seminářům byly vydány informační letáky představující jednotlivé operace nového programového období. V neposlední řadě byly realizovány projekty k zabezpečení jednání pracovních skupin, hodnotitelských komisí a zasedání Monitorovacího výboru.

Čerpání opatření V.1 bylo ukončeno v listopadu 2015, přičemž poslední aktivity s výjimkou projektů na mzdové výdaje, byly realizovány v září 2015.

Tabulka 193: Přehled projektů technické pomoci zaregistrovaných v roce 2015 podle zaměření

Zaměření projektu TP	Počet projektů	Částka způsobilých výdajů k financování (tis. Kč/ tis. EUR)
monitoring, hodnocení, analýzy	5	1 197/43
propagace a publicita	9	2 496/ 90
technické zabezpečení	2	5 229/189
vzdělávání a stabilizace	14	12 725/460
jednání pracovních skupin a MV	1	200/7
Celkem	31 ⁴³	21 848/789

⁴³ U 4 projektů byla ukončena administrace z důvodu stažení žádosti

Celkový stav administrace opatření k 31. 12. 2015

Tabulka 194: Opatření V.1 „Technická pomoc“ (kumulativně od 1. 1. 2007 - 31. 12. 2015)

Opatření V.1 Příprava, sledování, hodnocení, informování a kontrola v rámci programu („Technická pomoc“)	Celkem	
	Počet žádostí /projektů	Veřejné výdaje (tis. EUR)
Zaregistrované žádosti	368	13 220
Schválené žádosti	353	11 868
Podepsané Dohody	353	11 868
Žádosti ke schválení (v administraci)	0	0
Proplacené žádosti/realizované projekty	353	10 955

Zdroj: IS SZIF

7.2.5.2 Opatření V.2 Zřízení a provoz Celostátní sítě pro venkov

Technickou pomoc je možné dále využít pro akce v rámci zřízení a provozu Celostátní sítě pro venkov (dále Sít') podle článku 68 nařízení Rady (ES) č. 1698/2005. Finanční podpora může být poskytována na pokrytí nákladů spojených s přípravou odborných studií, seminářů na národní i mezinárodní úrovni, pořízení a instalaci počítačových systémů pro řízení, monitoring a hodnocení programu a výdaje z iniciativy Komise (např. semináře organizované Evropskou komisí). Dále na pokrytí nákladů spojených se shromažďováním, analýzou a šířením informací o opatřeních PRV, zejména příkladech dobré praxe. Dotaci je možné rovněž využít pro zakládání a provozování sítě odborníků za účelem usnadnění výměny odborných znalostí a podpory provádění a hodnocení politiky rozvoje venkova či pro rozvoj spolupráce mezi regiony a nadnárodní spolupráci. Celková alokace veřejných prostředků pro opatření V.2 Zřízení a provoz Celostátní sítě pro venkov činí cca 2 294 tis. EUR.

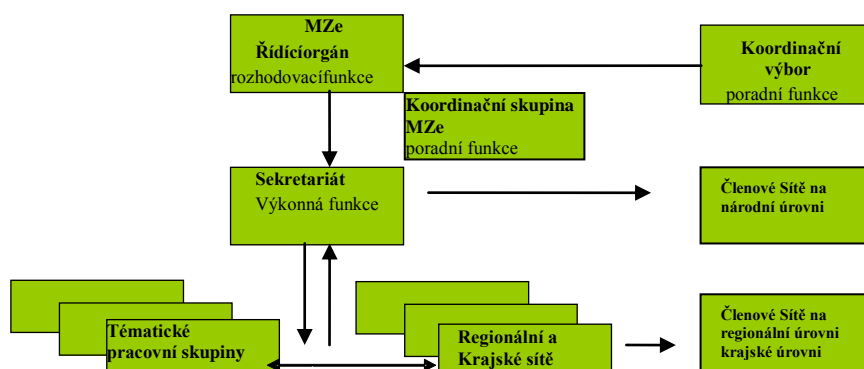
Sít' byla oficiálně ustanovena dne 11. 11. 2008 na zasedání Monitorovacího výboru PRV (Statut a jednací řád Sítě byly podepsány ministrem zemědělství dne 22. 12. 2008). Poradním orgánem Sítě je Koordinační výbor, který spolupracuje s Řídícím orgánem a sekretariátem Sítě na přípravě a koordinaci činností Sítě. Konzultuje a dává doporučení v otázkách změny Akčního plánu a ročních prováděcích plánů a přispívá k výběru tematické činnosti, kterou Sít' vykonává. Jeho první zasedání se konalo 6. dubna 2009.

V roce 2014 se konalo jednání Koordinačního výboru dne 6. listopadu 2014, kde byly konzultovány návrhy ročních prováděcích plánů akcí organizovaných na krajské a celorepublikové úrovni na období leden až květen roku 2015. Pro účel větší spolupráce s ostatními úseky Ministerstva zemědělství zasedala Koordinační skupina MZe. O aktivitách CSV jsou na svých jednáních pravidelně informováni také členové Monitorovacího výboru PRV.

V roce 2015 byli pravidelně informováni členové Sítě i široká veřejnost o aktivitách Sítě prostřednictvím internetového portálu Sítě v rámci oficiálních stránek Ministerstva zemědělství www.eagri.cz, jež je důležitým nástrojem Sítě.

Čerpání opatření V.2 bylo ukončeno v listopadu 2015, přičemž poslední aktivity s výjimkou projektů na mzdové výdaje, byly realizovány v červenci 2015. Současně byly zahájeny aktivity Celostátní sítě pro venkov v rámci programovacího období 2014-2020, které plynule navázaly na programovací období 2007-2013.

Organizační struktura Sítě



V roce 2015 byly vypracovány roční prováděcí plány za účelem naplnění těchto nástrojů Sítě:

- Nástroj 3.1. – Setkávání aktérů působících v zemědělství, venkovském prostoru a jejich vzdělávání
- Nástroj 3.2. – Informační systém
- Nástroj 3.3. – Poskytování informací

Realizace nástroje 3.1 probíhala v roce 2015 na několika úrovních – celostátní, krajské a regionální (okresní). Na všech těchto úrovních proběhla setkání s partnery v daném regionu za účelem projednání zhodnocení činnosti Sítě v roce 2014 a v polovině roku také k přípravě plánů aktivit na období druhé pololetí roku 2015. Tyto aktivity již byly realizovány v rámci Akčního plánu CSV pro programovací období 2014-2020 z Programu rozvoje venkova ČR na období 2014-2020. Uskutečnila se celá řada odborných tematických seminářů, školení a setkávání zaměřených na opatření PRV, v rámci kterých byly účastníkům představeny příklady úspěšně realizovaných projektů podpořených z Programu rozvoje venkova. Konaly se také odborné konference či exkurze.

Nástroj 3.2 Informační portál Sítě (subportál Venkov v rámci portálu eAgri), který funguje od roku 2010, je neustále aktualizován a doplňován o nové funkcionality.

Nástroj 3.3 byl realizován při všech aktivitách a činnostech Sítě, kde proběhlo šíření informací o rozvoji venkova a samotném PRV, včetně informací k novému programovacímu období.

Celkem bylo v rámci všech výše uvedených nástrojů v roce 2015 zaregistrováno a schváleno 9 projektů Sítě v celkové hodnotě cca 4 mil. Kč (134 tis. EUR) celkových veřejných výdajů. Kromě jednoho projektu, který byl zaměřen na provoz struktury Sítě, byly všechny projekty zaměřeny na realizaci Akčního plánu, zejména na předávání zkušeností, příkladů dobré praxe a publicitu a prezentaci Programu rozvoje venkova. Souhrn dosavadní administrace je uveden v tabulce níže.

Tabulka 195: Přehled projektů Opatření V.2 Zřízení a provoz Celostátní sítě pro venkov zaregistrovaných v roce 2015 dle jednotlivých podopatření

Typy výdajů pro Celostátní síť pro venkov	Počet projektů	Částka způsobilých výdajů k financování (tis. EUR)
a) na provoz struktury Sítě	1	3
b) na provádění akčního plánu Sítě, včetně jeho hodnocení	8	131
Celkem	9	134

Tabulka 196: Opatření V.2 Zřízení a provoz Celostátní sítě pro venkov (kumulativně od 1. 1. 2007 – 31. 12. 2015)

Opatření V.2 Zřízení a provoz Celostátní sítě pro venkov	Celkem	
	Počet žádostí /projektů	Veřejné výdaje (tis. EUR)
Zaregistrované žádosti	204	2 394
Schválené žádosti	202	2 372
Podepsané Dohody	202	2 372
Žádosti ke schválení (v administraci)	0	0
Proplacené žádosti/realizované projekty	202	2 188

Zdroj: IS SZIF

7.2.5.3 Kroky přijaté k zajištění publicity Programu rozvoje venkova

Kroky k zajištění propagace programu lze rozdělit do několika oblastí:

- vzdělávání a předávání zkušeností partnerům Sítě;
- prezentace PRV a Sítě;
- propagace příkladů dobré praxe;
- propagační a informační materiály;
- webový portál.

7.2.5.3.1 Vzdělávání a předávání zkušeností partnerům Sítě

V červnu 2015 se uskutečnila konference k metodě LEADER a Komunitně vedenému místnímu rozvoji, která umožnila diskusi partnerů k podmínkám nového programovacího období, zejména s ohledem na multifundový přístup v implementaci Komunitně vedeného místního rozvoje v ČR.

Na regionální úrovni se pak dále konaly semináře a setkání, které byly zaměřeny na sdílení příkladů dobré a špatné praxe. Některé z těchto akcí byly doplněny exkurzemi s praktickými ukázkami projektů podpořených z PRV.

V březnu a dubnu 2015 byl realizován velký blok školení k novým podmínkám pro plošná opatření PRV, jejichž příjem probíhá v rámci jednotné žádosti.

7.2.5.3.2 Prezentace PRV a Sítě

Síť byla v roce 2015 prezentována na výstavě Země živitelka ve dnech 27. srpna – 1. září v Českých Budějovicích, kde byla již tradičně realizována společná expozice Sítě a jejích partnerů v pavilonu venkova a v jeho venkovních prostorách. Součástí doprovodného programu

byl i Večer venkova, kterého se jako tradičně zúčastnili zástupci hlavních partnerů Sítě. Tento večer nabídl prostor pro neformální setkání osob zabývajících se problematikou rozvoje venkova. Součástí programu bylo i připomenutí 20. výročí soutěže Vesnice roku v Programu obnovy venkova. Prezentace PRV byla zajištěna také v rámci oficiální expozice Ministerstva zemědělství. Odborný program výstavy dále nabídl zájemcům seminář “Podpora rozvoje venkova v ČR“ a seminář k podmínkám 1. kola příjmu žádostí PRV 2014-2020.

Dále byly aktivity Sítě prezentovány na výstavě Agrokomplex, která se konala 20.-23. srpna 2015 v Nitře na Slovensku.

Síť byla dále prezentována na výstavách Regiontour (leden 2015, Brno) a Natura Viva (květen 2015, Lysá nad Labem). Prezentace PRV byla zajištěna také v rámci odborné výstavy Vodovody a kanalizace (19. – 21. 5. 2015, Praha). Řada prezentačních akcí, na kterých byly představeny aktivity Sítě, probíhala i na regionální úrovni.

7.2.5.3.3 Propagace případů dobré praxe

V rámci akcí pořádaných na celorepublikové a regionální úrovni byly propagovány příklady úspěšně realizovaných projektů z PRV a ostatních dotačních titulů zaměřených na rozvoj venkovských regionů. Akce měly ve většině případů připravenou část věnovanou exkurzím na místa konkrétně realizovaných projektů a to jak v ČR, tak i v zahraničí. Účastníci se měli také možnost seznámit se zajímavými aktivitami v regionech. Příklady dobré praxe byly prezentovány i v tištěných materiálech, představovány na výstavách a veletrzích a na internetových stránkách Sítě www.eagri.cz/venkov.

Prezentace PRV a příkladů dobré praxe probíhala i formou článků v odborných periodikách. Jednalo se například o prezentaci v časopise Potravinářský obzor (březen, červen 2015) nebo odborném listu Doma v regionech (leden 2015).

7.2.5.3.4 Propagační a informační materiály

V rámci aktivit Sítě byly v roce 2015 pořízeny propagační a informační materiály zaměřené na rozvoj venkova a PRV. Jednalo se například o brožuru s příklady dobré praxe v oblasti pozemkových úprav nebo lesnických opatření. Byl realizován i dotisk záložek do knih, které byly rozdávány zejména na výstavách a veletrzích.

Ve Zlínském kraji byla vydána brožura prezentující místní projekty zaměřené na zpracování potravin. Ve spolupráci s plzeňským krajem a zejména Místními akčními skupinami byla vydána publikace „POZNÁVÁME PLZEŇSKÝ REGION aneb za výletem i zábavou“, která představovala zajímavá místa regionu a upozorňovala na projekty financované z PRV. Tato brožura byla doplněna i interaktivní webovou aplikací. Speciální tematické letáky byly připraveny pro odborné výstavy a veletrhy.

Propagační materiály byly využity na prezentačních akcích PRV a Sítě v rámci seminářů, školení, konferencí a setkávání partnerů. Veškeré vydané publikace jsou k dispozici i v elektronické podobě na portálu Sítě.

7.2.5.3.5 Webový portál

V rámci portálu eAGRI (www.eagri.cz) jsou z hlediska PRV podstatné dva samostatné subportály – Dotace a Venkov. Subportál Dotace poskytuje informace o základních dokumentech – PRV a NSPRV. Dále zde zájemci naleznou aktuální dokumenty nutné k úspěšné přípravě Žádosti o dotaci, jako jsou Pravidla pro žadatele pro jednotlivá opatření, příslušná nařízení vlády, metodické listy a výklady a kontakty na gestory jednotlivých opatření. Na těchto

stránkách jsou také pravidelně zveřejňovány informace o termínech pro příjem žádostí v jednotlivých kolech, po schválení projektů pak seznamy úspěšných žadatelů. Dále jsou veřejnosti k dispozici základní informace týkající se Monitorovacího výboru, jeho složení a zápisy z jednání. V rámci portálu Dotace byla zřízena i samostatná část věnovaná přípravě Programu rozvoje venkova ČR pro období 2014-2020.

Subportál Venkov funguje jako hlavní komunikační platforma Sítě a poskytuje informace o práci partnerských subjektů na venkově. Obsahuje informace o Síti, její činnosti, struktuře, základních dokumentech, přehled uskutečněných a plánovaných akcí, a to jak na celostátní, tak i regionální úrovni. Na subportálu lze také nalézt odkazy na informace o regionálních sítích, včetně kontaktů a přehledu partnerů. K dispozici je databáze členů Sítě, úspěšných projektů PRV, databáze MAS, informace o tematických pracovních skupinách a o ocenění Oranžová stuha, periodikum VENKOV a důležité kontakty.

Odkazy na připravované akce jsou zveřejňovány také na hlavní straně portálu Ministerstva zemědělství eAGRI.

Na stránkách Státního zemědělského intervenčního fondu (www.szif.cz) jsou pod záložkou Program rozvoje venkova kromě základních dokumentů a informačních materiálů zveřejněny formuláře pro podávání Žádosti o dotaci, Žádosti o proplacení a další formuláře potřebné v průběhu realizace projektů financovaných z PRV, spolu se seznamy schválených projektů v jednotlivých kolech. V roce 2015 byly v souvislosti se zapojením SZIF do realizace regionálních akcí Sítě rozšířeny i webové stránky SZIF o informace o aktivitách Sítě na regionální úrovni.

8 Prohlášení o shodě s politikami Společenství v souvislostech podpory, včetně identifikace zjištěných problémů a opatření přijatých k jejich řešení

PRV podporuje pouze takové aktivity, které dodržují pravidla hospodářské soutěže, transparentnosti veřejných zakázek, ochrany životního prostředí a jeho zlepšení a podporu rovnosti pohlaví a nediskriminace. V roce 2015 nebyly zjištěny žádné problémy v oblasti dodržování shody s politikami Společenství.



9 Případné opětovné použití podpory navrácené podle článku 54 nařízení (EU) č. 1306/2014

V roce 2015 nabylo právní moci 677 rozhodnutí o vrácení finančních prostředků v celkové částce 40 mil. Kč (cca 1 436 tis. EUR). Uhrazeno bylo v průběhu kalendářního roku 2015 26 mil. Kč (1 035 tis. EUR), a to včetně dlužných částek z předchozích období. Navrácené částky byly využity ve prospěch opatření, v rámci kterých byly vymoženy.

Tabulka 197: Přehled vymáhaných a uhrazených finančních prostředků od 1. 1. 2015 do 31. 12. 2015

Opatření	Vymáhané finanční prostředky (pohledávky) od 1.1.2015 do 31. 12. 2015 <i>(včetně dlužných částek z předchozích období)</i>			Uhrazené finanční prostředky (pohledávky) od 1.1.2015 do 31. 12. 2015 <i>(včetně dlužných částek z předchozích období)</i>	
	počet případů	tis. Kč	tis. EUR	tis. Kč	tis. EUR
Modernizace zemědělských podniků (121)	19	111 862	4 039	729	29
Přidávání hodnoty zemědělským a potravinářským produktům (123)	6	13 854	500	4 374	172
Předčasné ukončení zemědělské činnosti (113)	2	95	3	85	3
Zahájení činnosti mladých zemědělců (112)	43	14 990	541	4 755	187
LFA (211)	6	46	2	7	0
LFA mimo horské oblasti (212)	10	319	12	167	7
Agroenvironmentální opatření (213)	699	34 506	1 246	15 240	595
Zalesňování zemědělské půdy (221)	15	385	14	199	7
Lesnická technika (122)	5	1 044	38	730	29
Podpora zakládání podniků a jejich rozvoje (312)	8	11 617	419	142	6
Občanské vybavení a služby (321)	1	7 426	268	0	0
Realizace místní rozvojové strategie (411, 412, 413)	4	364	13	29	1
Realizace projektů spolupráce (421)	1	7	0	7	0
Využívání poradenských služeb (114)	12	243	9	8	0
Celkem	1029	196 759	7 105	26 473	1 036

Zdroj: SZIF - Hlášení o dlužných a uhrazených finančních částkách (pohledávkách) z prostředků EU v období od 01.01.2015 do 31.12.2015 za oblast EZFRV. Výtah z Velké knihy dlužníků.

10 Seznam zkratek

AEO	agroenvironmentální opatření
AZV	Agentura pro zemědělství a venkov
AWU	roční pracovní jednotka (Annual Work Unit)
CMEF	Společný rámec pro monitorování a hodnocení (Common Monitoring and Evaluation Framework)
ČOV	čistička odpadních vod
ČR	Česká republika
DPH	daň z přidané hodnoty
EZFRV/EAFRD	Evropský zemědělský fond pro rozvoj venkova/European Agricultural Fund for Rural Development
ECB	Evropská centrální banka
EFRR	Evropský fond regionálního rozvoje
EHS	Evropské hospodářské společenství
EK	Evropská komise
e.o.	ekvivalentní obyvatel
ES (Společenství)	Evropské společenství
ESF	Evropský sociální fond
EU	Evropská unie
EZOZF	Evropský zemědělský orientační a záruční fond
EZZF	Evropský zemědělský záruční fond
FS	Fond soudržnosti
GAEC	Good agriculture and environmental conditions (Standardy dobrého zemědělského a environmentálního stavu)
GOM	tabulky obecné a výstupů pro cíl konvergence i konkurenceschopnost
GOC	tabulky obecné a výstupů pro cíl konvergence
GOHC	tabulky obecné a výstupů pro nové výzvy
HDP	hrubý domácí produkt
HK MAS	hodnotitelská komise Místní akční skupiny
HPH	hrubá přidaná hodnota
HRDP	Horizontální plán rozvoje venkova (Horizontal Rural Development Plan) (2004-2006)

CHKO	chráněná krajinná oblast
IČ	identifikační číslo
IS	informační systém
KIS	krajské informační středisko
LEADER	Iniciativa společenství pro rozvoj venkova (Liaison entre les actions economic rural)
LFA	méně příznivé oblasti (Less-FavouredAreas)
LPIS	veřejný registr půdy (Land Parcel Identificaton System)
MAS	Místní akční skupina
MV PRV	Monitorovací výbor Programu rozvoje venkova
MZe	Ministerstvo zemědělství České republiky
NATURA 2000	soustava chráněných území, kterou společně vytváří členské státy Evropské unie
NK	Nařízení komise
NOK	Národní orgán pro komunikaci
NP	národní park
NSP	Národní strategický plán pro rozvoj venkova ČR na období 2007 - 2013
NSRR	Národní strategický referenční rámec
NUTS	Územní nomenklatura statistických jednotek (Nomenclature of Units for Territorial Statistics)
OKEČ	odvětvová klasifikace ekonomických činností
OP LZZ	Operační program „Lidské zdroje a zaměstnanost“
OP	operační program
OPPI	Operační program „Podnikání a inovace“
OP Zemědělství	Operační program „Rozvoj venkova a multifunkční zemědělství“ (2004 – 2006)
OZE	obnovitelné zdroje energie
OP ŽP	Operační program „Životní prostředí“
PA	platební agentura
p.b.	procentní bod
Pravidla	Pravidla, kterými se stanovují podmínky pro poskytování dotace na projekty Programu rozvoje venkova ČR na období 2007 - 2013
Program SAPARD	Speciální předvstupní program pro zemědělství a rozvoj venkova (Special Pre-Accession Programme for Agriculture and Rural Development)
PRV	Program rozvoje venkova ČR na období 2007 - 2013

ROP	regionální operační program
RO SZIF	regionální odbor Státního zemědělského intervenčního fondu
ŘO	řídící orgán
Síť	Celostátní síť pro rozvoj venkova
SOT	Společná organizace trhů
SMR	Statutory Management Requirements (povinné požadavky na hospodaření)
SPL	Strategický plán Leader
SZIF	Státní zemědělský intervenční fond
SZP	Společná zemědělská politika
TAIEX	Technical Assistance Information Exchange (nástroj Evropské komise pro cílenou asistenci expertů)
UNESCO	United Nations Educational, Scientific and Cultural Organization (Organizace spojených národů pro výchovu, vědu a kulturu)
ÚZEI	Ústav zemědělské ekonomiky a informací
ÚZPI	Ústav zemědělských a potravinářských informací
VÚZE	Výzkumný ústav zemědělské ekonomiky
WFD	Vodní rámcová směrnice (Water Framework Directive)



11 Seznam tabulek

Tabulka 1: Přehled termínů jednotlivých vyhlášených kol pro projektová opatření PRV	11
Tabulka 2: Přehled opatření PRV a termínů příjmu žádostí	13
Tabulka 3: Podopatření I.1.1.1 Modernizace zemědělských podniků (kód 121) - přehled plnění indikátorů v roce 2015 a kumulativně.....	15
Tabulka 4: Podopatření I.1.1.1 Modernizace zemědělských podniků (kód 121) - přehled čerpání finančních prostředků k 31. 12. 2015.....	15
Tabulka 5: Podopatření I.1.1.1 Modernizace zemědělských podniků (kód 121) - přehled administrace v roce 2015 pro Žádosti o dotaci zaregistrované v roce 2015	16
Tabulka 6: Podopatření I.1.1.1 Modernizace zemědělských podniků (kód 121) - přehled administrace v roce 2015 pro Žádosti o dotaci zaregistrované v letech 2011-2014.....	16
Tabulka 7: Podopatření I.1.1.1 Modernizace zemědělských podniků (kód 121) - přehled proplacených žádostí v roce 2015 celkem	16
Tabulka 8: Podopatření I.1.1.1 Modernizace zemědělských podniků (kód 121) - souhrn administrace (kumulativně od 1. 1. 2007 - 31. 12. 2015)	17
Tabulka 9: Kumulativní nápočet HPH v podopatření I.1.1.1 (tis. Kč)	18
Tabulka 10: Výpočet HPH za roky 2012 a 2014 v podopatření I.1.1.1 (tis. Kč).....	18
Tabulka 11: Podopatření I.1.1.2 Spolupráce při vývoji nových produktů, postupů a technologií (resp. inovací) v zemědělství (kód 124) - přehled plnění indikátorů v roce 2015 a kumulativně 21	
Tabulka 12: Podopatření I.1.1.2 Spolupráce při vývoji nových produktů, postupů a technologií (resp. inovací) v zemědělství (kód 124) - přehled čerpání finančních prostředků k 31. 12. 2015 21	
Tabulka 13: Podopatření I.1.1.2 Spolupráce při vývoji nových produktů, postupů a technologií (resp. inovací) v zemědělství (kód 124) - přehled administrace v roce 2015 pro Žádosti o dotaci zaregistrované v letech 2011 - 2013	21
Tabulka 14: Podopatření I.1.1.2 Spolupráce při vývoji nových produktů, postupů a technologií (resp. inovací) v zemědělství (kód 124) - přehled proplacených žádostí v roce 2015 celkem	21
Tabulka 15: Podopatření I.1.1.2 Spolupráce při vývoji nových produktů, postupů a technologií (resp. inovací) v zemědělství (kód 124) - souhrn administrace (kumulativně od 1. 1. 2007 - 31. 12. 2015)	22
Tabulka 16: Podopatření I.1.2.1 Lesnická technika (kód 122) - přehled plnění indikátorů v roce 2015 a kumulativně.....	24
Tabulka 17: Podopatření I.1.2.1 Lesnická technika (kód 122) - přehled čerpání finančních prostředků k 31. 12. 2015.....	24
Tabulka 18: I.1.2.1 Lesnická technika (kód 122) - přehled administrace v roce 2015 pro Žádosti o dotaci zaregistrované v roce 2015.....	25
Tabulka 19: Podopatření I.1.2.1 Lesnická technika (kód 122) - přehled administrace v roce 2015 pro Žádosti o dotaci zaregistrované v roce 2011-2012	25
Tabulka 20: Podopatření I.1.2.1 Lesnická technika (kód 122) - přehled proplacených žádostí v roce 2015 celkem	25
Tabulka 21: Podopatření I.1.2.1 Lesnická technika (kód 122) - souhrn administrace (kumulativně od 1. 1. 2007 - 31. 12. 2015)	25
Tabulka 22: Kumulativní nápočet HPH v opatření I.1.2.1 (tis. Kč)	26
Tabulka 23: Výpočet HPH za roky 2012 a 2014 v podopatření I.1.2.1 (tis. Kč).....	26
Tabulka 24: Podopatření I.1.2.2 Technické vybavení provozoven (kód 123) - přehled plnění indikátorů v roce 2015 a kumulativně.....	28
Tabulka 25: Podopatření I.1.2.2 Technické vybavení provozoven (kód 123) - přehled čerpání finančních prostředků k 31. 12. 2015.....	28

Tabulka 26: Podopatření I.1.2.2 Technické vybavení provozoven (kód 123) - přehled administrace v roce 2015 pro Žádosti o dotaci zaregistrované v roce 2011-2012.....	28
Tabulka 27: Podopatření I.1.2.2 Technické vybavení provozoven (kód 123) - přehled proplacených žádostí v roce 2015 celkem	28
Tabulka 28: Podopatření I.1.2.2 Technické vybavení provozoven (kód 123) - souhrn administrace (kumulativně od 1. 1. 2007 - 31. 12. 2015)	29
Tabulka 29: Kumulativní nápočet HPH v opatření I.1.2.2 (tis. Kč)	29
Tabulka 30: Výpočet HPH za roky 2012 a 2014 v podopatření I.1.2.2 (tis. Kč).....	30
Tabulka 31: Podopatření I.1.2.3 Lesnická infrastruktura (kód 125) - přehled plnění indikátorů v roce 2015 a kumulativně	31
Tabulka 32: Podopatření I.1.2.3 Lesnická infrastruktura (kód 125) - přehled čerpání finančních prostředků k 31. 12. 2015.....	31
Tabulka 33: Podopatření I.1.2.3 Lesnická infrastruktura (kód 125) - přehled administrace v roce 2015 pro Žádosti o dotaci zaregistrované v roce 2011-2012	31
Tabulka 34: Podopatření I.1.2.3 Lesnická infrastruktura (kód 125) - přehled proplacených žádostí v roce 2015 celkem.....	31
Tabulka 35: Podopatření I.1.2.3 Lesnická infrastruktura (kód 125) - souhrn administrace (kumulativně od 1. 1. 2007 - 31. 12. 2015).....	32
Tabulka 36: Kumulativní nápočet HPH v opatření I.1.2.3 (tis. Kč)	32
Tabulka 37: Výpočet HPH za roky 2012 a 2014 v podopatření I.1.2.3 (tis. Kč).....	33
Tabulka 38: Podopatření I.1.3.1 Přidávání hodnoty zemědělským a potravinářským produktům (kód 123) - přehled plnění indikátorů v roce 2015 a kumulativně.....	35
Tabulka 39: Podopatření I.1.3.1 Přidávání hodnoty zemědělským a potravinářským produktům (kód 123) - přehled čerpání finančních prostředků k 31. 12. 2015	35
Tabulka 40: Podopatření I.1.3.1 Přidávání hodnoty zemědělským a potravinářským produktům (kód 123) - přehled administrace v roce 2015 pro Žádosti o dotaci zaregistrované v roce 2015. 36	
Tabulka 41: Podopatření I.1.3.1 Přidávání hodnoty zemědělským a potravinářským produktům (kód 123) - přehled administrace v roce 2015 pro Žádosti o dotaci zaregistrované v letech 2010 - 2013.....	36
Tabulka 42: Podopatření I.1.3.1 Přidávání hodnoty zemědělským a potravinářským produktům (kód 123) - přehled proplacených žádostí v roce 2015 celkem	36
Tabulka 43: Podopatření I.1.3.1 Přidávání hodnoty zemědělským a potravinářským produktům (kód 123) - souhrn administrace (kumulativně od 1. 1. 2007 - 31. 12. 2015)	37
Tabulka 44: Výpočet HPH za roky 2012 a 2014 v podopatření I.1.3.1 (tis. Kč).....	38
Tabulka 45: Kumulativní nápočet HPH za zemědělské odvětví v podopatření I.1.3.1 (tis. Kč)..	38
Tabulka 46: Výpočet HPH za roky 2012 a 2014 v podopatření I.1.3.1 (tis. Kč).....	38
Tabulka 47: Kumulativní nápočet HPH za potravinářské odvětví v podopatření I.1.3.1 (tis. Kč)39	
Tabulka 48: Podopatření I.1.3.2 Spolupráce při vývoji nových produktů, postupů a technologií (resp. inovací) v potravinářství (kód 124) - přehled plnění indikátorů v roce 2015 a kumulativně	41
Tabulka 49: I.1.3.2 Spolupráce při vývoji nových produktů, postupů a technologií (resp. inovací) v potravinářství (kód 124) - přehled čerpání finančních prostředků k 31. 12. 2015.....	41
Tabulka 50: Podopatření I.1.3.2 Spolupráce při vývoji nových produktů, postupů a technologií (resp. inovací) v potravinářství (kód 124) - přehled administrace v roce 2015 pro Žádosti o dotaci zaregistrované v roce 2011, 2013 a 2014.....	41
Tabulka 51: Podopatření I.1.3.2 Spolupráce při vývoji nových produktů, postupů a technologií (resp. inovací) v potravinářství (kód 124) - přehled proplacených žádostí v roce 2015 celkem ..	42

Tabulka 52: Podopatření I.1.3.2 Spolupráce při vývoji nových produktů, postupů a technologií (resp. inovací) v potravinářství (kód 124) - souhrn administrace (kumulativně od 1. 1. 2007 - 31. 12. 2015).....	42
Tabulka 53: Výpočet HPH za roky 2012 a 2014 v podopatření I.1.3.2 (tis. Kč).....	43
Tabulka 54: Kumulativní nápočet HPH za potravinářské odvětví v podopatření I.1.3.2 (tis. Kč).....	43
Tabulka 55: Opatření I.1.4 Pozemkové úpravy (kód 125) - přehled plnění indikátorů v roce 2015 a kumulativně.....	45
Tabulka 56: Opatření I.1.4 Pozemkové úpravy (kód 125) - přehled čerpání finančních prostředků k 31. 12. 2015.....	45
Tabulka 57: Opatření I.1.4 Pozemkové úpravy (kód 125) - přehled administrace v roce 2015 pro Žádosti o dotaci zaregistrované v roce 2014.....	45
Tabulka 58: Opatření I.1.4 Pozemkové úpravy (kód 125) - přehled administrace v roce 2015 pro Žádosti o dotaci zaregistrované v roce 2011 a 2012.....	46
Tabulka 59: Opatření I.1.4 Pozemkové úpravy (kód 125) - přehled proplacených žádostí v roce 2015.....	46
Tabulka 60: Opatření I.1.4 Pozemkové úpravy (kód 125) - souhrn administrace (kumulativně od 1. 1. 2007 - 31. 12. 2015).....	46
Tabulka 61: Opatření I.2.1 Seskupení producentů (kód 142) - přehled plnění indikátorů v roce 2015 a kumulativně.....	50
Tabulka 62: Opatření I.2.1 Seskupení producentů (kód 142) - přehled čerpání finančních prostředků k 31. 12. 2015.....	50
Tabulka 63: Opatření I.2.1 Seskupení producentů (kód 142) - souhrn administrace (kumulativně od 1. 1. 2007 - 31. 12. 2015).....	50
Tabulka 64: Opatření I.3.1 Další odborné vzdělávání a informační činnost (kód 111) - přehled plnění indikátorů v roce 2015 a kumulativně.....	51
Tabulka 65: Opatření I.3.1 Další odborné vzdělávání a informační činnost (kód 111) - přehled čerpání finančních prostředků k 31. 12. 2015.....	51
Tabulka 66: Opatření I.3.1 Další odborné vzdělávání a informační akce (kód 111) - přehled administrace v roce 2015 pro Žádosti o dotaci zaregistrované v roce 2011-2013.....	52
Tabulka 67: Opatření I.3.1 Další odborné vzdělávání a informační akce (kód 111) - přehled proplacených žádostí v roce 2015.....	52
Tabulka 68: Opatření I.3.1 Další odborné vzdělávání a informační akce (kód 111) - souhrn administrace (kumulativně od 1. 1. 2007 - 31. 12. 2015).....	52
Tabulka 69: Opatření I.3.2 Zahájení činnosti mladých zemědělců (kód 112) - přehled plnění indikátorů v roce 2015 a kumulativně.....	54
Tabulka 70: Opatření I.3.2 Zahájení činnosti mladých zemědělců (kód 112) - přehled čerpání finančních prostředků k 31. 12. 2015.....	54
Tabulka 71: Opatření I.3.2 Zahájení činnosti mladých zemědělců (kód 112) - přehled administrace v roce 2015 pro Žádosti o dotaci zaregistrované v roce 2012.....	54
Tabulka 72: Opatření I.3.2 Zahájení činnosti mladých zemědělců (kód 112) - přehled administrace v roce 2015 pro Žádosti o dotaci zaregistrované v roce 2010.....	55
Tabulka 73: Opatření I.3.2 Zahájení činnosti mladých zemědělců (kód 112) - přehled proplacených žádostí v roce 2015.....	55
Tabulka 74: Opatření I.3.2 Zahájení činnosti mladých zemědělců (kód 112) - souhrn administrace (kumulativně od 1. 1. 2007 - 31. 12. 2015).....	55
Tabulka 75: Výpočet HPH za roky 2012 a 2014 v podopatření I.3.2 (tis. Kč).....	56
Tabulka 76: Kumulativní nápočet HPH v opatření I.3.2 (tis. Kč).....	56
Tabulka 77: Opatření I.3.3 Předčasné ukončení zemědělské činnosti (kód 113) - přehled plnění indikátorů v roce 2015 a kumulativně.....	58

Tabulka 78: Opatření I.3.3 Předčasné ukončení zemědělské činnosti (kód 113) - přehled čerpání finančních prostředků k 31. 12. 2015.....	58
Tabulka 79: Opatření I.3.3 Předčasné ukončení zemědělské činnosti - přehled administrace Žádostí o proplacení zaregistrovaných v roce 2015.....	59
Tabulka 80: Opatření I.3.3 Předčasné ukončení zemědělské činnosti - souhrn administrace závazků PRV (kumulativně od 1. 1. 2007 - 31. 12. 2015).....	59
Tabulka 81: Opatření I.3.3 Předčasné ukončení zemědělské činnosti - přehled administrace žádostí o platbu zaregistrovaných a vyplacených v roce 2015	60
Tabulka 82: Opatření I.3.3 Předčasné ukončení zemědělské činnosti - souhrn administrace závazků HRDP (kumulativně od 1. 1. 2007 - 31. 12. 2015).....	60
Tabulka 83: Opatření I.3.4 Využívání poradenských služeb (kód 114) - přehled plnění indikátorů v roce 2015 a kumulativně	61
Tabulka 84: Opatření I.3.4 Využívání poradenských služeb (kód 114) - přehled čerpání finančních prostředků k 31. 12. 2015.....	61
Tabulka 85: Opatření I.3.4 Využívání poradenských služeb - přehled administrace v roce 2015 pro Žádosti o dotaci zaregistrované v roce 2012-2013	61
Tabulka 86: Opatření I.3.4 Využívání poradenských služeb - přehled proplacených žádostí v roce 2015.....	62
Tabulka 87: Opatření I.3.4 Využívání poradenských služeb - souhrn administrace (kumulativně od 1. 1. 2007 - 31. 12. 2015).....	62
Tabulka 88: Opatření II.1.1 Platby za přírodní znevýhodnění poskytované v horských oblastech a platby poskytované v jiných znevýhodněných oblastech (LFA) (kód 211, 212) - přehled plnění indikátorů v roce 2015 a kumulativně.....	67
Tabulka 89: Opatření II.1.1 Platby za přírodní znevýhodnění poskytované v horských oblastech a platby poskytované v jiných znevýhodněných oblastech (LFA) (kód 211, 212) - přehled čerpání finančních prostředků k 31. 12. 2015	68
Tabulka 90: Opatření II.1.1 LFA (kód 211, 212) - průběh administrace žádostí PRV 2007-2013 v roce 2015.....	68
Tabulka 91: Podopatření II.1.1 (kód 211, 212) - kumulativní data (od 1. 1. 2007 - 31. 12. 2015)	69
Tabulka 92: Opatření II.1.1 LFA (kód 211, 212) - přehled administrace.....	69
Tabulka 93: Opatření II.1.1 LFA (kód 211, 212) - průběh administrace žádostí zaregistrovaných v předchozím programovém období (HRDP).....	69
Tabulka 94: Opatření II.1.1 LFA (kód 211, 212) - kumulativní data (od 1. 1. 2007 - 31. 12. 2015) – žádosti HRDP + PRV 2007-2013	70
Tabulka 95: Opatření II.1.1 LFA (kód 211, 212) – přehled jedinečně podpořených podniků a plochy	70
Tabulka 96: Podopatření II.1.2.1 Platby v rámci Natura 2000 na zemědělské půdě (kód 213) - přehled plnění indikátorů v roce 2015 a kumulativně.....	73
Tabulka 97: Podopatření II.1.2.1 Platby v rámci Natura 2000 na zemědělské půdě (kód 213) - přehled čerpání finančních prostředků k 31. 12. 2015	73
Tabulka 98: Podopatření II.1.2.1 Platby v rámci Natura 2000 na zemědělské půdě (kód 213) - průběh administrace žádostí PRV 2007-2013 zaregistrovaných v roce 2014	74
Tabulka 99: Podopatření II.1.2.1 Platby v rámci Natura 2000 na zemědělské půdě (kód 213) - průběh administrace žádostí PRV 2007-2013 zaregistrovaných v roce 2013	74
Tabulka 100: Podopatření II.1.2.1 Platby v rámci Natura 2000 na zemědělské půdě (kód 213) - přehled o dotacích vyplacených v roce 2015 celkem	74
Tabulka 101: Podopatření II.1.2.1 Platby v rámci Natura 2000 na zemědělské půdě (kód 213) - kumulativní data (od 1. 1. 2007 - 31. 12. 2015) - PRV.....	74

Tabulka 102: Podopatření II.1.2.1 Platby v rámci Natura 2000 na zemědělské půdě (kód 213) - přehled administrace	75
Tabulka 103: Podopatření II.1.2.1 Platby v rámci Natura 2000 na zemědělské půdě (kód 213) - přehled podpořených podniků a plochy (1. 1. 2007 – 31. 12. 2015)	75
Tabulka 104: Opatření II.1.3 Agroenvironmentální opatření (kód 214) - přehled plnění indikátorů v roce 2015 a kumulativně.....	77
Tabulka 105: Opatření II.1.3 Agroenvironmentální opatření (kód 214) - přehled čerpání finančních prostředků k 31. 12. 2015 (všechny regiony).....	77
Tabulka 106: Opatření II.1.3 Agroenvironmentální opatření (kód 214) - přehled administrace PRV	78
Tabulka 107: Opatření II.1.3 Agroenvironmentální opatření (kód 214) - přehled administrace HRDP	79
Tabulka 108: Opatření II.1.3 Agroenvironmentální opatření (kód 214) - kumulativní data (od 1. 1. 2007 - 31. 12. 2015).....	79
Tabulka 109: Podopatření II.1.3.1 Podopatření postupy šetrné k životnímu prostředí - kumulativní data (od 1. 1. 2007 - 31. 12. 2015) - PRV.....	79
Tabulka 110: II.1.3.2 Podopatření ošetřování travních porostů - kumulativní data (od 1. 1. 2007 – 31. 12. 2015) - PRV	81
Tabulka 111: II.1.3.3 Podopatření péče o krajinu - kumulativní data (od 1. 1. 2007 - 31. 12. 2015) - PRV	84
Tabulka 112: Opatření II.2.1 Zalesňování zemědělské půdy (kód 221) - přehled plnění indikátorů v roce 2015 a kumulativně	88
Tabulka 113: Opatření II.2.1 Zalesňování zemědělské půdy (kód 221) - přehled čerpání finančních prostředků k 31. 12. 2015.....	88
Tabulka 114: Opatření II.2.1 Zalesňování zemědělské půdy - přehled administrace.....	88
Tabulka 115: Opatření II.2.1 Zalesňování zemědělské půdy - průběh administrace žádostí zaregistrovaných v předchozím programovém období (HRDP) - kumulativně	89
Tabulka 116: Opatření II.2.1 Zalesňování zemědělské půdy - kumulativní data (od 1. 1. 2007 - 31. 12. 2015) včetně péče a náhrady (započítány i závazky HRDP)	89
Tabulka 117: II.2.2 Platby v rámci Natura 2000 v lesích (kód 224) - přehled plnění indikátorů v roce 2015 a kumulativně	90
Tabulka 118: II.2.2 Platby v rámci Natura 2000 v lesích (kód 224) - přehled čerpání finančních prostředků k 31. 12. 2015.....	90
Tabulka 119: Opatření II.2.2 Platby v rámci Natura 2000 v lesích - průběh administrace žádostí PRV v roce 2015	90
Tabulka 120: Opatření II.2.2 Platby v rámci Natura 2000 v lesích - kumulativní data (od 1. 1. 2008 - 31. 12. 2015).....	91
Tabulka 121: Opatření II.2.2 Platby v rámci Natura 2000 v lesích - přehled administrace PRV ..	91
Tabulka 122: Opatření II.2.3 Lesnicko-environmentální platby (kód 225) - přehled plnění indikátorů v roce 2015 a kumulativně.....	92
Tabulka 123: Opatření II.2.3 Lesnicko-environmentální platby (kód 225) - přehled čerpání finančních prostředků k 31. 12. 2015.....	92
Tabulka 124: Opatření II.2.3 Lesnicko-environmentální platby - průběh administrace žádostí PRV zaregistrovaných v roce 2011 až 2015	92
Tabulka 125: Opatření II.2.3 Lesnicko-environmentální platby - kumulativní data (od 1. 1. 2009 - 31. 12. 2015).....	92
Tabulka 126: II.2.3 Lesnicko-environmentální platby - přehled administrace PRV	93
Tabulka 127: Opatření II.2.4 Obnova lesního potenciálu po kalamitách a podpora společenských funkcí lesů (kód 226, 227) - přehled plnění indikátorů v roce 2015 a kumulativně.....	94

Tabulka 128: Opatření II.2.4 Obnova lesního potenciálu po kalamitách a podpora společenských funkcí lesů (kód 226, 227) - přehled čerpání finančních prostředků k 31. 12. 2015	94
Tabulka 129: Podopatření II.2.4.1 Obnova lesního potenciálu po kalamitách a zavádění preventivních opatření (kód 226) - přehled administrace projektů v roce 2015	95
Tabulka 130: Podopatření II.2.4.1 Obnova lesního potenciálu po kalamitách a zavádění preventivních opatření (kód 226) - (kumulativně od 1. 1. 2008* - 31. 12. 2015).....	95
Tabulka 131: Podopatření II.2.4.2 Neproduktivní investice v lesích (kód 227) - přehled administrace projektů v roce 2015	97
Tabulka 132: Podopatření II.2.4.2 Neproduktivní investice v lesích (kód 227) - (kumulativně od 1. 1. 2008 - 31. 12. 2015).....	97
Tabulka 133: Opatření III.1.1 Diverzifikace činností nezemědělské povahy (kód 311) - přehled plnění indikátorů v roce 2015 a kumulativně.....	103
Tabulka 134: Opatření III.1.1 Diverzifikace činností nezemědělské povahy (kód 311) - přehled čerpání finančních prostředků k 31. 12. 2015	103
Tabulka 135: Opatření III.1.1 Diverzifikace činností nezemědělské povahy (kód 311) - přehled administrace v roce 2015 pro Žádosti o dotaci zaregistrované v roce 2011a 2013	103
Tabulka 136: Opatření III.1.1 Diverzifikace činností nezemědělské povahy (kód 311) - přehled proplacených žádostí v roce 2015 celkem	104
Tabulka 137: Opatření III.1.1 Diverzifikace činností nezemědělské povahy (kód 311) - souhrn administrace (kumulativně od 1. 1. 2007 - 31. 12. 2015)	104
Tabulka 138: Kumulativní nápočet nezemědělské HPH za zemědělské odvětví v opatření III.1.1 (tis. Kč).....	105
Tabulka 139: Opatření III.1.2 Podpora zakládání podniků a jejich rozvoje (kód 312)- přehled plnění indikátorů v roce 2015 a kumulativně.....	107
Tabulka 140: Opatření III.1.2 Podpora zakládání podniků a jejich rozvoje (kód 312) - přehled čerpání finančních prostředků k 31. 12. 2015	107
Tabulka 141: Opatření III.1.2 Podpora zakládání podniků a jejich rozvoje (kód 312) - přehled administrace v roce 2015 pro Žádosti o dotaci zaregistrované v roce 2009-2014.....	107
Tabulka 142: Opatření III.1.2 Podpora zakládání podniků a jejich rozvoje (kód 312) - přehled proplacených žádostí v roce 2015 celkem	108
Tabulka 143: Opatření III.1.2 Podpora zakládání podniků a jejich rozvoje (kód 312) - souhrn administrace (kumulativně od 1. 1. 2007 - 31. 12. 2015)	108
Tabulka 144: Kumulativní nápočet nezemědělské HPH za zemědělské podniky v opatření III.1.2 (tis. Kč).....	109
Tabulka 145: Kumulativní nápočet nezemědělské HPH za nezemědělské podniky v opatření III.1.2 (tis. Kč).....	109
Tabulka 146: Opatření III.1.3 Podpora cestovního ruchu (kód 313) - přehled plnění indikátorů v roce 2015 a kumulativně	111
Tabulka 147: Opatření III.1.3 Podpora cestovního ruchu (kód 313) - přehled čerpání finančních prostředků k 31. 12. 2015.....	111
Tabulka 148: Opatření III.1.3 Podpora cestovního ruchu (kód 313) - přehled administrace v roce 2015 pro Žádosti o dotaci zaregistrované v roce 2011-2012	111
Tabulka 149: Opatření III.1.3 Podpora cestovního ruchu (kód 313) - přehled proplacených žádostí v roce 2015 celkem.....	112
Tabulka 150: Opatření III.1.3 Podpora cestovního ruchu (kód 313) - souhrn administrace (kumulativně od 1. 1. 2007 - 31. 12. 2015).....	112
Tabulka 151: Kumulativní nápočet zemědělské HPH za zemědělské podniky v opatření III.1.3 (tis. Kč).....	113

Tabulka 152: Kumulativní nápočet nezemědělské HPH za zemědělské podniky v opatření III.1.3 (tis. Kč).....	113
Tabulka 153: Podopatření III.2.1.1 Obnova a rozvoj vesnic (kód 322) - přehled plnění indikátorů v roce 2015 a kumulativně.....	116
Tabulka 154: Podopatření III.2.1.1 Obnova a rozvoj vesnic (kód 322) - přehled čerpání finančních prostředků k 31. 12. 2015.....	116
Tabulka 155: Podopatření III.2.1.1 Obnova a rozvoj vesnic (kód 322) - přehled administrace v roce 2015 pro Žádosti o dotaci zaregistrované v roce 2011	116
Tabulka 156: Podopatření III.2.1.1 Obnova a rozvoj vesnic (kód 322) - souhrn administrace (kumulativně od 1. 1. 2007 - 31. 12. 2015).....	117
Tabulka 157: Podopatření III.2.1.2 Občanské vybavení a služby (kód 321) - přehled plnění indikátorů v roce 2015 a kumulativně.....	119
Tabulka 158: Podopatření III.2.1.2 Občanské vybavení a služby (kód 321) - přehled čerpání finančních prostředků k 31. 12. 2015.....	119
Tabulka 159: Podopatření III.2.1.2 Občanské vybavení a služby (kód 321) - přehled administrace v roce 2015 pro Žádosti o dotaci zaregistrované v roce 2011	119
Tabulka 160: Podopatření III.2.1.2 Občanské vybavení a služby (kód 321) - souhrn administrace (kumulativně od 1. 1. 2007 - 31. 12. 2015).....	120
Tabulka 161: Opatření III.2.2 Ochrana a rozvoj kulturního dědictví venkova (kód 323) - přehled plnění indikátorů v roce 2015 a kumulativně.....	123
Tabulka 162: Opatření III.2.2 Ochrana a rozvoj kulturního dědictví venkova (kód 323) - přehled čerpání finančních prostředků k 31. 12. 2015	123
Tabulka 163: Opatření III.2.2 Ochrana a rozvoj kulturního dědictví venkova (kód 323) - přehled administrace v roce 2015 pro Žádosti o dotaci zaregistrované v roce 2011 a 2012	123
Tabulka 164: Opatření III.2.2 Ochrana a rozvoj kulturního dědictví venkova (kód 323) - přehled proplacených žádostí v roce 2015 celkem	124
Tabulka 165: Opatření III.2.2 Ochrana a rozvoj kulturního dědictví venkova (kód 323) - souhrn administrace (kumulativně od 1. 1. 2007 - 31. 12. 2015)	124
Tabulka 166: Opatření III.3.1 Vzdělávání a informace (kód 331) - přehled plnění indikátorů v roce 2015 a kumulativně	126
Tabulka 167: Opatření III.3.1 Vzdělávání a informace (kód 331) - přehled čerpání finančních prostředků k 31. 12. 2015.....	126
Tabulka 168: Opatření III.3.1 Vzdělávání a informace (kód 331) - souhrn administrace (kumulativně od 1. 1. 2007 - 31. 12. 2015).....	127
Tabulka 169: Opatření III.4.1 Získávání dovedností, animace a provádění (kód 341) - přehled plnění indikátorů v roce 2015 a kumulativně.....	128
Tabulka 170: Opatření III.4.1 Získávání dovedností, animace a provádění (kód 341) - přehled čerpání finančních prostředků k 31. 12. 2015	128
Tabulka 171: Opatření III.4.1 Získávání dovedností, animace a provádění (kód 341) - souhrn administrace (kumulativně od 1. 1. 2007 - 31. 12. 2015)	129
Tabulka 172: Opatření osy IV LEADER - přehled plnění indikátorů v roce 2015 a kumulativně	133
Tabulka 173: Opatření osy IV LEADER - přehled čerpání finančních prostředků k 31. 12. 2015	133
Tabulka 174: Rozdělení žádostí o podporu SPL v jednotlivých regionech.....	134
Tabulka 175: Opatření IV.1.2 Realizace místní rozvojové strategie (kód 411, 412 a 413) - přehled administrace v roce 2015 pro Žádosti o dotaci zaregistrované v roce 2014.....	135

Tabulka 176: Opatření IV.1.2 Realizace místní rozvojové strategie (kód 411, 412 a 413) - přehled administrace v roce 2015 pro Žádosti o dotaci zaregistrované v roce 2013, 2012, 2011, 2010, 2009 a 2008.....	135
Tabulka 177: Opatření IV.1.2 Realizace místní rozvojové strategie (kód 411, 412 a 413) - souhrn administrace (kumulativně od 1. 1. 2007 - 31. 12. 2015)	136
Tabulka 178: Opatření IV.2.1 Realizace projektů spolupráce (kód 421 - přehled administrace v roce 2015 pro Žádosti o dotaci zaregistrované v roce 2015	137
Tabulka 179: Opatření IV.2.1 Realizace projektů spolupráce (kód 421) - přehled administrace v roce 2015 pro Žádosti o dotaci zaregistrované v roce 2010-2013	137
Tabulka 180: Opatření IV.2.1 Realizace projektů spolupráce (kód 421) - souhrn administrace (kumulativně od 1. 1. 2007 - 31. 12. 2015).....	137
Tabulka 181: Aktuální stav implementace projektů naplňujících nové výzvy Health Check – opatření I.1.1 Modernizace zemědělských podniků (kód 121).....	140
Tabulka 182: Aktuální stav implementace projektů naplňujících nové výzvy Health Check – opatření I.1.3 Přidávání hodnoty zemědělským a potravinářským podnikům (kód 123).....	141
Tabulka 183: Aktuální stav implementace projektů naplňujících nové výzvy Health Check – opatření I.1.4 Pozemkové úpravy (kód 125).....	141
Tabulka 184: Aktuální stav implementace projektů naplňujících nové výzvy Health Check – opatření III.1.1 Diverzifikace činností nezemědělské povahy (kód 311)	142
Tabulka 185: Aktuální stav implementace projektů naplňujících nové výzvy Health Check – opatření III.1.2 Podpora zakládání a rozvoje podniků (kód 312)	142
Tabulka 186: Aktuální stav plateb z EZFRV u projektů naplňujících nové výzvy Health Check	143
Tabulka 187: Finanční alokace Programu rozvoje venkova ČR na období 2007 – 2013.....	144
Tabulka 188: Souhrn finančního provádění PRV dle jednotlivých kódů opatření (celkové veřejné výdaje) – cíl konvergence	145
Tabulka 189: Souhrn finančního provádění PRV dle jednotlivých kódů opatření (celkové veřejné výdaje) – regiony konvergence a konkurenceschopnost celkem (včetně výdajů HC)	147
Tabulka 190: Stanovení předběžných hodnot indikátorů dopadu.....	157
Tabulka 191: Přehled jednání Monitorovacího výboru PRV v roce 2015.....	162
Tabulka 192: Přehled prováděcích předpisů pro nároková opatření osy II účinných v roce 2015 a 2016.....	164
Tabulka 193: Přehled projektů technické pomoci zaregistrovaných v roce 2015 podle zaměření	168
Tabulka 194: Opatření V.1 „Technická pomoc“ (kumulativně od 1. 1. 2007 - 31. 12. 2015) ...	169
Tabulka 195: Přehled projektů Opatření V.2 Zřízení a provoz Celostátní sítě pro venkov zaregistrovaných v roce 2015 dle jednotlivých podopatření	171
Tabulka 196: Opatření V.2 Zřízení a provoz Celostátní sítě pro venkov (kumulativně od 1. 1. 2007 – 31. 12. 2015)	171
Tabulka 197: Přehled vymáhaných a uhrazených finančních prostředků od 1. 1. 2015 do 31. 12. 2015.....	174

12 Seznam grafů a obrázků

Graf 1: I.1.1 Modernizace zemědělských podniků - porovnání jednotlivých kol příjmu žádostí o dotaci - stav schválených žádostí/realizace projektů k 31. 12. 2015	19
Graf 2: I.1.1.2 Spolupráce při vývoji nových produktů, postupů a technologií (resp. inovací) v zemědělství (kód 124) - porovnání jednotlivých kol příjmů žádostí o dotaci - stav schválených žádostí/realizace projektů k 31. 12. 2015.....	23
Graf 3: I.1.2.1 Lesnická technika - porovnání jednotlivých kol příjmů žádostí o dotaci - stav schválených žádostí/realizace projektů k 31. 12. 2015	27
Graf 4: I.1.2.2 Technické vybavení provozoven - porovnání jednotlivých kol příjmů žádostí o dotaci - stav schválených žádostí/realizace projektů k 31. 12. 2015	30
Graf 5: I.1.2.3 Lesnická infrastruktura - porovnání jednotlivých kol příjmů žádostí o dotaci - stav schválených žádostí/realizace projektů k 31. 12. 2015	33
Graf 6: I.1.3.1 Přidávání hodnoty zemědělským a potravinářským produktům - porovnání jednotlivých kol příjmů žádostí o dotaci - stav schválených žádostí/realizace projektů k 31. 12. 2015.....	39
Graf 7: I.1.3.2 Spolupráce při vývoji nových produktů, postupů a technologií (resp. inovací) v potravinářství (kód 124) - porovnání jednotlivých kol příjmů žádostí o dotaci - stav schválených žádostí/realizace projektů k 31. 12. 2015	44
Graf 8: I.1.4 Pozemkové úpravy - porovnání jednotlivých kol příjmů žádostí o dotaci - stav schválených žádostí/realizace projektů k 31. 12. 2015	48
Graf 9: I.3.1 Další odborné vzdělávání a informační akce - porovnání jednotlivých kol příjmů žádostí o dotaci - stav schválených žádostí/realizace projektů k 31. 12. 2015.....	53
Graf 10: I.3.2 Zahájení činnosti mladých zemědělců - porovnání jednotlivých kol příjmů žádostí o dotaci - stav schválených žádostí/realizace projektů k 31. 12. 2015	57
Graf 11: I.3.4 Využívání poradenských služeb - porovnání jednotlivých kol příjmů žádostí o dotaci - stav schválených žádostí/realizace projektů k 31. 12. 2015	63
Graf 12: Poskytnuté dotace v rámci projektových opatření osy I – kumulativně za období 2007-2015 - regionální členění dle krajů	65
Obrázek 13: Poskytnuté dotace v rámci projektových opatření osy I – kumulativně za období 2007-2015 - regionální členění dle okresů.....	65
Graf 14: II.2.4.1 Obnova lesního potenciálu po kalamitách a zavádění preventivních opatření - porovnání jednotlivých kol příjmů žádostí o dotaci - stav schválených žádostí/realizace projektů k 31. 12. 2015.....	96
Graf 15: II.2.4.2 Neproduktivní investice v lesích - stav schválených žádostí/realizace projektů k 31. 12. 2015.....	97
Graf 16: Poskytnuté dotace v rámci opatření osy II – kumulativně za období 2007-2015 - regionální členění dle krajů.....	100
Obrázek 17: Poskytnuté dotace v rámci plošných opatření osy II – kumulativně za období 2007-2014 - regionální členění dle okresů	100
Graf 18: III.1.1 Diverzifikace činností nezemědělské povahy - porovnání jednotlivých kol příjmů žádostí o dotaci - stav schválených žádostí/realizace projektů k 31. 12. 2015	106
Graf 19: III.1.2 Podpora zakládání podniků a jejich rozvoje - porovnání jednotlivých kol příjmů žádostí o dotaci - stav schválených žádostí/realizace projektů k 31. 12. 2015	110
Graf 20: III.1.3 Podpora cestovního ruchu - porovnání jednotlivých kol příjmů žádostí o dotaci - stav schválených žádostí/realizace projektů k 31. 12. 2015	114

Graf 21: III.2.1.1 Obnova a rozvoj vesnic - porovnání jednotlivých kol příjmů žádostí o dotaci - stav schválených žádostí/realizace projektů k 31. 12. 2015	118
Graf 22: III.2.1.2 Občanské vybavení a služby - porovnání jednotlivých kol příjmů žádostí o dotaci - stav schválených žádostí/realizace projektů k 31. 12. 2015	121
Graf 23: III.2.2 Ochrana a rozvoj kulturního dědictví venkova - porovnání jednotlivých kol příjmů žádostí o dotaci - stav schválených žádostí/realizace projektů k 31. 12. 2015	125
Graf 24: III.3.1 Vzdělávání a informace - porovnání jednotlivých kol příjmů žádostí o dotaci - stav schválených žádostí/realizace projektů k 31. 12. 2015	127
Graf 25: Poskytnuté dotace v rámci projektových opatření osy III – kumulativně za období 2007-2015 - regionální členění dle krajů	131
Obrázek 26: Poskytnuté dotace v rámci projektových opatření osy III – kumulativně za období 2007-2015 - regionální členění dle okresů.....	131
Obrázek 27: Regionální rozložení MAS.....	134
Graf 28: IV.2.1 Realizace projektů spolupráce - porovnání jednotlivých kol příjmů žádostí o dotaci - stav schválených žádostí/realizace projektů k 31. 12. 2015	138

13 Seznam příloh

1. Monitorovací tabulky dle CMEF – tabulky výstupů
2. Monitorovací tabulky dle CMEF – tabulky výsledků
3. „Financial Implementation Report 2015“

