

Informace o aktuálním stavu implementace osy II PRV

V roce 2011 bylo v rámci osy II PRV zaregistrováno 32 525 žádostí o podporu ve výši cca 7,24 mld. Kč. Celkem se jednalo o 32 397 žádostí v rámci nárokových opatření v celkové výši 7,06 mld. Kč. V rámci projektových opatření osy II bylo v 13. kole zaregistrováno 128 nových projektů v hodnotě 200,3 mil. Kč (z čehož na veřejné výdaje připadá 179,4 mil. Kč). Dále byly v roce 2011 podány žádosti na péči o založený lesní porost a náhradu za ukončení zemědělské činnosti v rámci závazků HRDP, jednalo se o 894 žádostí na téměř 9,6 mil Kč.

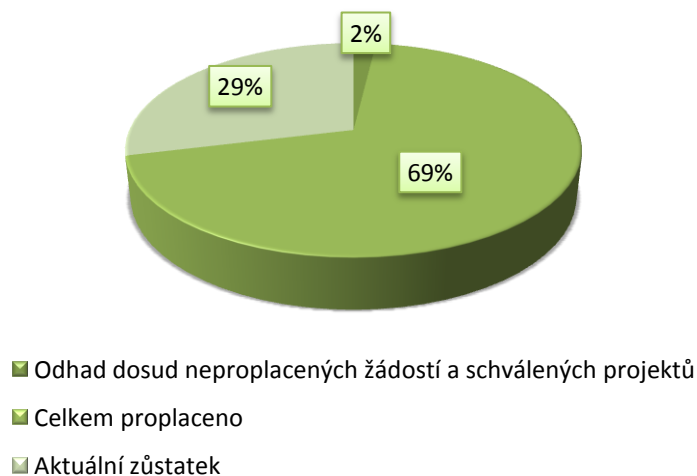
K 31. 3. 2012 byly na všechna opatření osy II od počátku programovacího období vyplaceny finanční prostředky ve výši cca 34,4 mld. Kč (z toho 34,1 mld. Kč na nároková opatření). Z finanční obálky osy II PRV 2007 – 2013 byly vyplaceny i závazky HRDP z předchozího období (z celkově vyplacených činí 16 %, tedy 5,6 mld. Kč).

Největší podíl finančních prostředků byl vyplacen na žádosti v rámci agroenvironmentálních opatření (AEO) v celkovém objemu téměř 20 mld. Kč a na platby v méně příznivých oblastech (LFA) necelých 13,7 mld. Kč.

Od 1. 1. 2012 do 31. 3. 2012 bylo vyplaceno téměř 3,7 mld. Kč (146,9 mil. EUR). Největší podíl z této částky tvoří výplaty žádostí AEO podané v roce 2011. Žádosti LFA podané v roce 2011 byly z větší části proplacené do konce roku 2011, jejich výše činila 2,7 mld. Kč.

Do 15. května 2012 bude probíhat příjem žádosti pro všechna nároková opatření osy II (vyjma žádostí o zalesnění). Tyto žádosti budou postupně propláceny v roce letošním (zejména LFA a Natura 2000 na z.p.) a v roce následujícím.

Stav čerpání ¹ finančních prostředků vzhledem k rozpočtu osy II PRV na období 2007 - 2013



¹ Graf zahrnuje údaje o stavu čerpání při zohlednění všech žádostí přijatých v roce 2011 i v předchozích letech, které nebyly k 31. 3. 2012 vyplaceny.

II.1.1. Platby za přírodní znevýhodnění poskytované v horských oblastech a platby poskytované v jiných znevýhodněných oblastech (LFA)

- Horské oblasti (kód 211)
- Ostatní méně příznivé oblasti a oblasti se specifickými omezeními (kód 212)

Přehled zaregistrovaných žádostí v roce 2011

| Žádosti o dotaci (ks) | Finanční prostředky (tis. Kč) | Finanční prostředky (tis. EUR) |
|-----------------------|-------------------------------|--------------------------------|
| 14 466 | 2 712 773 | 108 130 |

kurz k 1. 1. 2011– 25,088 CZK/EUR

V rámci opatření LFA je podporováno celkem 371 tis. ha travních porostů v horských oblastech, 313 tis. ha v ostatních méně příznivých oblastech a 138 tis. ha ve specifických oblastech.

K 31. 3. 2012 bylo schváleno a proplaceno více než 99 % všech žádostí z roku 2011 (výplaty zahájeny 17. 10. 2011).

Průběh vyplacení žádostí v rámci LFA v letech 2007 – 2012 podle let podání žádosti a roku výplaty v tis. Kč k 31. 3. 2012

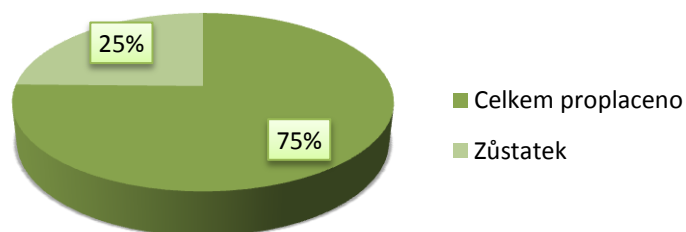
| Rok platby - Rok podání žádosti | 2007 | 2008 | 2009 | 2010 | 2011 | 2012 | celkem |
|------------------------------------------|-----------|-----------|-----------|-----------|-----------|--------|------------|
| 2005 | 0 | 10 | 972 | 0 | 0 | 0 | 982 |
| 2006 | 0 | 371 | 70 | 8 | 0 | 0 | 449 |
| 2007 | 2 719 925 | 53 195 | 1 083 | 29 | 0 | 0 | 2 774 232 |
| 2008 | | 2 624 964 | 62 458 | 425 | 0 | 0 | 2 687 847 |
| 2009 | | | 1 225 168 | 1 522 570 | 67 | 0 | 2 747 806 |
| 2010 | | | | 2 742 279 | 35 342 | 0 | 2 777 621 |
| 2011 | | | | | 2 621 584 | 76 091 | 2 697 675 |
| celkem | 2 719 925 | 2 678 540 | 1 289 751 | 4 265 312 | 2 656 993 | 76 091 | 13 686 613 |

- porovnání proplacených částek k celkovému rozpočtu pro opatření II.1.1. LFA za období 2007 – 2013 (v EUR):

| Celkový rozpočet na opatření | Celkem proplaceno | Zůstatek |
|------------------------------|-------------------|-------------|
| 714 471 468 | 537 898 440 | 176 573 028 |

Pozn.: Do této tabulky jsou zahrnuty pouze žádosti již proplacené a tabulka nezohledňuje celkový stávající objem závazků, na základě kterých lze prokázat, že do konce programového období bude celková alokovaná částka zcela vyčerpána.

- Aktuální stav čerpání finančních prostředků vzhledem k rozpočtu opatření na období 2007 – 2013



II.1.2. Platby v rámci Natura 2000 na zemědělské půdě a Rámcová směrnice pro vodní politiku 2000/60/ES

- Podopatření II.1.2.1. Platby v rámci Natura 2000 na zemědělské půdě
- Podopatření II.1.2.2. Rámcová směrnice pro vodní politiku 2000/60/ES (WFD) – podopatření zatím nebylo implementováno

Přehled zaregistrovaných žádostí v roce 2011

| Žádosti o dotaci (ks) | Finanční prostředky (tis. Kč) | Finanční prostředky (tis. EUR) |
|-----------------------|-------------------------------|--------------------------------|
| 276 | 11 591 | 462 |

kurz k 1. 1. 2011– 25,088 CZK/EUR

Plocha travních porostů, na kterou se vyplácí dotace v rámci tohoto opatření, činí téměř 4,1 tis. ha. K 31. 3. 2012 bylo schváleno a proplaceno více než 99 % všech žádostí z roku 2011 (výplaty zahájeny 14. 11. 2011).

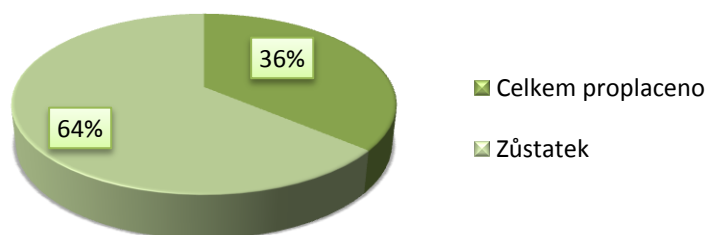
- Průběh vyplácení žádostí v rámci opatření II.1.2.1. Natura 2000 na zemědělské půdě v letech 2007 – 2012 (k 31. 3. 2012) z finanční obálky PRV podle let podání žádosti a roku výplaty v tis. Kč.

| Rok platby - Rok podání žádosti | 2007 | 2008 | 2009 | 2010 | 2011 | 2012 | celkem |
|---------------------------------------|-------|--------|------|--------|--------|------|--------|
| 2007 | 7 641 | 536 | - | - | - | - | 8 177 |
| 2008 | | 9 932 | 989 | - | - | - | 10 921 |
| 2009 | | | | 11 196 | 0,3 | - | 11 196 |
| 2010 | | | | 10 784 | 627 | - | 11 411 |
| 2011 | | | | | 10 751 | 809 | 11 560 |
| celkem | 7 641 | 10 468 | 989 | 21 979 | 11 378 | 809 | 53 264 |

- porovnání proplacených částek k celkovému rozpočtu pro podopatření II.1.2.1. Platby v rámci Natura 2000 na zemědělské půdě za období 2007 – 2013 (v EUR):

| Celkový rozpočet na podopatření | Celkem proplaceno | Zůstatek |
|---------------------------------|-------------------|-----------|
| 5 804 832 | 2 096 180 | 3 708 652 |

- Aktuální stav čerpání finančních prostředků vzhledem k rozpočtu podopatření na období 2007 – 2013



Pozn.: V předchozí tabulce a grafu je zohledněna pouze finanční alokace na podopatření II.1.2.1. Alokační na celé opatření (tedy včetně WFD) činí 59,6 mil. EUR a míra proplacení celého opatření je 3,5%.

II.1.3. Agroenvironmentální opatření

- II.1.3.1. Podopatření postupy šetrné k životnímu prostředí
- II.1.3.2. Podopatření ošetřování travních porostů
- II.1.3.3. Podopatření péče o krajinu

Přehled zaregistrovaných žádostí v roce 2011

| Žádosti o dotaci (ks) | Finanční prostředky (tis. Kč) | Finanční prostředky (tis. EUR) |
|-----------------------|-------------------------------|--------------------------------|
| 16 604 | 4 299 692 | 171 384 |

kurz k 1. 1. 2011– 25,088 CZK/EUR

V rámci agroenvironmentálních opatření se ročně podpoří v průměru 1 050 tis. ha zemědělské půdy (při započítání závazků HRDP i PRV).

Většina žádostí přijatých v roce 2010 byla v souladu s nastaveným systémem administrace vyplacena v roce 2011 (a to závazky v rámci PRV i závazky HRDP). Výplaty žádostí podaných roku 2011 byly zahájeny dne 13. 2. 2012 a k 31. 3. 2012 bylo vyplaceno více než 80 %. Ostatní žádosti budou průběžně schvalovány a vypláceny v následujících měsících.

- Průběh vyplácení žádostí v rámci AEO (závazky HRDP a PRV) v letech 2007 – 2012 (k 31. 3. 2012) z finanční obálky PRV podle let podání žádosti a roku výplaty v tis. Kč.

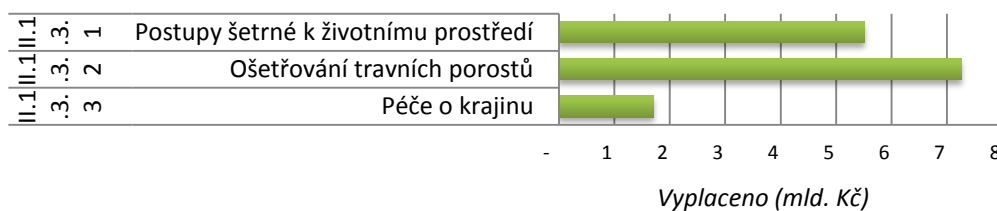
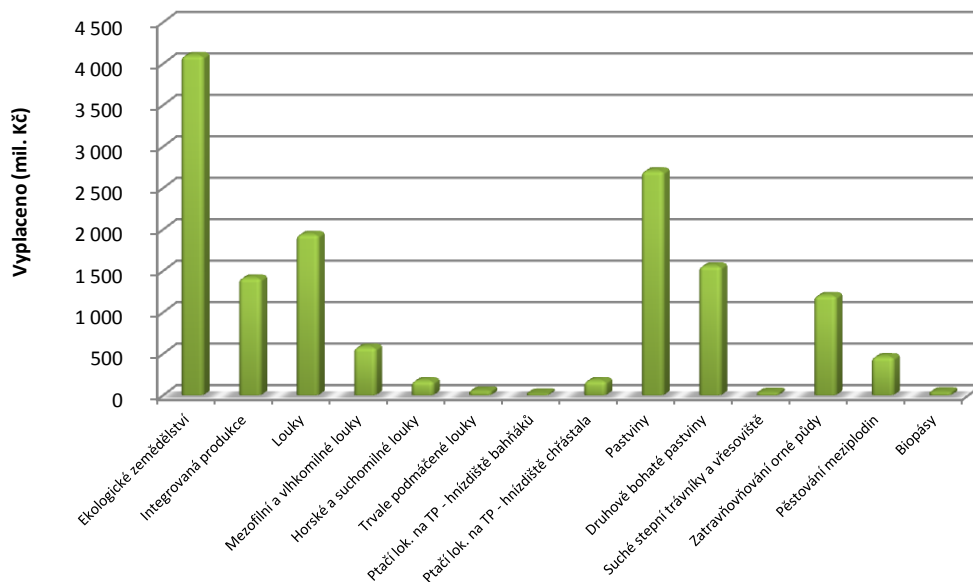
| Rok podání žádosti | Rok platby Závazky | 2008 | 2009 | 2010 | 2011 | 2012 | celkem |
|--------------------|--------------------|-----------|-----------|-----------|-----------|-----------|------------|
| 2004 | HRDP | 6 | 23 | - | - | - | 29 |
| 2005 | HRDP | 686 | 874 | - | - | - | 1 559 |
| 2006 | HRDP | 24 341 | 537 | 109 | - | - | 24 987 |
| 2007 | HRDP | 2 091 991 | 7 983 | 264 | - | - | 2 100 238 |
| | PRV | 1 333 187 | 5 846 | - | - | - | 1 339 033 |
| | celkem | 3 425 178 | 13 829 | 264 | - | - | 3 439 271 |
| 2008 | HRDP | | 2 783 294 | 8 328 | 45 | - | 2 791 668 |
| | PRV | | 1 570 481 | 2 478 | 229 | - | 1 573 188 |
| | celkem | | 4 353 775 | 10 806 | 275 | - | 4 364 856 |
| 2009 | HRDP | | | 367 618 | 481 | - | 368 099 |
| | PRV | | | 3 797 134 | 1 720 | - | 3 798 853 |
| | celkem | | | 4 164 757 | 2 030 | - | 4 166 952 |
| 2010 | HRDP | | | | 219 592 | - | 219 592 |
| | PRV | | | | 4 214 589 | 483 | 4 215 071 |
| | celkem | | | | 4 428 554 | 483 | 4 434 664 |
| 2011 | HRDP | | | | | - | - |
| | PRV | | | | | 3 559 557 | 3 559 557 |
| | celkem | | | | | 3 559 557 | 3 559 557 |
| celkem | HRDP | 2 117 023 | 2 792 711 | 376 320 | 220 118 | - | 5 506 172 |
| | PRV | 1 333 187 | 1 576 327 | 3 799 611 | 4 216 538 | 3 560 040 | 14 485 703 |
| | celkem | 3 450 210 | 4 369 038 | 4 175 931 | 4 436 656 | 3 560 040 | 19 991 875 |

Pozn. 1: V roce 2007 byly vypláceny pouze žádosti na závazky HRDP z finanční obálky HRDP, část byla proplácena i v roce 2008. V tabulce uváděné údaje jsou pouze za výplaty z finanční obálky PRV.

Pozn. 2: Do tabulky jsou zahrnuty pouze žádosti již proplacené. Tabulka nezohledňuje celkový stávající objem závazků, na základě kterých lze prokázat, že do konce období bude celková alokovaná částka zcela vyčerpána.

- výše vyplacených finančních prostředků podle jednotlivých titulů AEO PRV 2007-2013 od počátku programového období – údaje k 31. 3. 2012

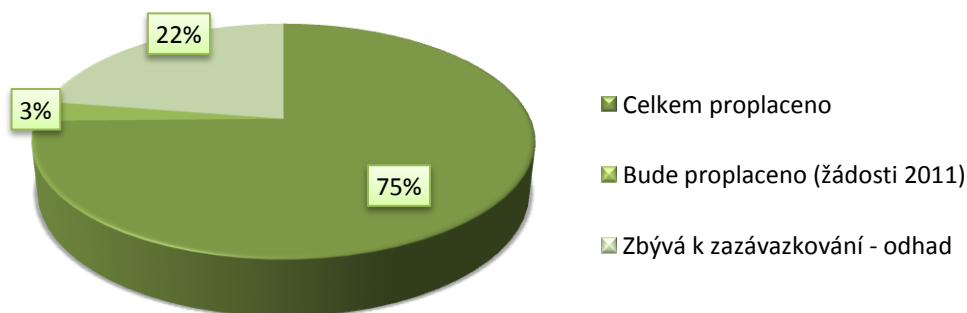
Pozn.: Do grafů nejsou zahrnuty závazky z HRDP



- porovnání proplacených částek k celkovému rozpočtu pro opatření II.1.3. Agroenvironmentální opatření za období 2007 – 2013 (v EUR):

| Celkový rozpočet na opatření | Odhad závazkování při zohlednění počtu všech žádostí přijatých a dosud nevyplacených | Celkem proplaceno | Zbývá k zazávazkování - odhad | Aktuální zůstatek |
|------------------------------|--------------------------------------------------------------------------------------|-------------------|-------------------------------|-------------------|
| 1 046 327 026 | 810 865 197 | 781 820 260 | 235 461 829 | 264 506 766 |

- Aktuální stav čerpání finančních prostředků vzhledem k rozpočtu opatření na období 2007 – 2013



II.2.1. Zalesňování zemědělské půdy

Přehled zaregistrovaných žádostí v roce 2011

| | Žádosti o dotaci (ks) | Finanční prostředky (tis. Kč) | Finanční prostředky (tis. EUR) |
|---------------|-----------------------|-------------------------------|--------------------------------|
| PRV | 984 | 32 974 | 1 314 |
| HRDP | 894 | 9 564 | 381 |
| celkem | 1 878 | 42 538 | 1 696 |

kurz k 1. 1. 2011 – 25,088 CZK/EUR

Od počátku období bylo zalesněno necelých 3 tis. ha zemědělské půdy, na kterou se následně v rámci tohoto opatření vyplácí dotace na péči o založený lesní porost a dotace na náhradu za ukončení zemědělské činnosti. Zároveň jsou z finanční obálky PRV pro období 2007 – 2013 vypláceny žádosti na náhradu a péči o založený lesní porost v rámci předchozího programového období 2004 - 2006, tedy v rámci HRDP.

Žádosti o dotaci na zalesnění zemědělské půdy bylo možné podat nejpozději do 30. 11. 2011. Na tento nově založený lesní porost je možné do 15. května registrovat žádost na péči a náhradu.

V roce 2011 byla vyplacena většina žádostí přijatých v roce 2010 a 22. 12. 2011 byly zahájeny výplaty žádostí z roku 2011. Tyto žádosti jsou průběžně schvalovány a vypláceny i v roce 2012.

- Průběh vyplacení žádostí v rámci opatření Zalesňování zemědělské půdy (HRDP, PRV) v letech 2007 – 2012 z finanční obálky PRV podle let podání žádosti a roku výplaty v tis. Kč.

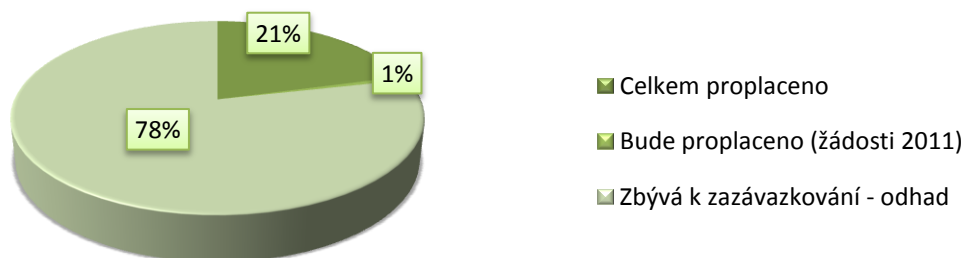
| Rok podání žádosti | Rok platby Závazky | 2008 | 2009 | 2010 | 2011 | 2012 | celkem |
|--------------------|-----------------------|---------------|---------------|---------------|---------------|---------------|----------------|
| 2005 | HRDP | 42 | 4 | - | - | - | 46 |
| 2006 | HRDP | 45 | 29 | - | - | - | 73 |
| 2007 | HRDP | 27 231 | 2 282 | - | - | - | 29 513 |
| | PRV | 37 730 | 6 624 | - | - | - | 44 354 |
| | celkem | 64 961 | 8 906 | - | - | - | 73 866 |
| 2008 | HRDP | 21 370 | 8 086 | - | - | - | 29 457 |
| | PRV | - | 47 400 | 47 | 110 | - | 47 557 |
| | celkem | 21 370 | 55 487 | 47 | 110 | - | 77 014 |
| 2009 | HRDP | - | 2 539 | 20 813 | 1 366 | - | 24 719 |
| | PRV | - | - | 43 727 | 952 | - | 44 679 |
| | celkem | - | 2 539 | 64 541 | 2 319 | - | 69 399 |
| 2010 | HRDP | - | - | - | 16 806 | 1 424 | 18 230 |
| | PRV | - | - | - | 48 353 | 233 | 48 586 |
| | celkem | - | - | - | 65 159 | 1 657 | 66 816 |
| 2011 | HRDP | | | | 7 658 | 628 | 8 287 |
| | PRV | | | | 1 174 | 24 681 | 25 855 |
| | celkem | | | | 8 832 | 25 309 | 34 142 |
| celkem | HRDP | 48 687 | 12 940 | 20 813 | 25 831 | 2 052 | 100 324 |
| | PRV | 37 730 | 54 024 | 43 774 | 50 589 | 24 914 | 211 031 |
| | celkem | 86 417 | 66 964 | 64 588 | 76 419 | 26 966 | 321 355 |

Pozn.: V roce 2007 byly vypláceny pouze žádosti na závazky HRDP z finanční obálky HRDP, část byla proplácena i v roce 2008. V tabulce uváděné údaje jsou pouze za výplaty z finanční obálky PRV.

- porovnání proplacených částek k celkovému rozpočtu pro opatření II.2.1. Zalesňování zemědělské půdy za období 2007 – 2013 (v EUR):

| Celkový rozpočet na opatření | Odhad závazkování při zohlednění počtu všech žádostí přijatých a dosud nevyplacených | Celkem proplaceno | Zbývá k závazkování - odhad | Zbývá k proplacení |
|------------------------------|--------------------------------------------------------------------------------------|-------------------|-----------------------------|--------------------|
| 60 970 298 | 13 102 954 | 12 698 054 | 47 867 344 | 48 272 244 |

- Aktuální stav čerpání finančních prostředků vzhledem k rozpočtu opatření na období 2007 – 2013



II.2.2. Platby v rámci Natura 2000 v lesích

Přehled zaregistrovaných žádostí v roce 2011

| Žádosti o dotaci (ks) | Finanční prostředky (Kč) | Finanční prostředky (EUR) |
|-----------------------|--------------------------|---------------------------|
| 20 | 1 966 498 | 78 384 |

kurz k 1. 1. 2011– 25,088 CZK/EUR

Žádost o dotaci bylo možno podat poprvé v roce 2008, do současnosti bylo souhrnně podpořeno více než 1,1 tis. hektarů lesního porostu.

V roce 2011 byla vyplacena většina žádostí přijatých v roce 2010 a zbylé, v předchozích letech nevyplacené, žádosti z roku 2009. Žádosti podané v roce 2011 budou průběžně vypláceny v následujících měsících.

- Průběh vyplácení žádostí v rámci opatření Natura 2000 v lesích v letech 2007 – 2011 z finanční obálky PRV podle let podání žádosti a roku výplaty v Kč.

| Rok platby | 2008 | 2009 | 2010 | 2011 | celkem |
|--------------------|------|---------|-----------|-----------|-----------|
| Rok podání žádosti | | | | | |
| 2008 | 0 | 125 487 | 278 445 | 0 | 403 932 |
| 2009 | | 0 | 1 414 792 | 202 990 | 1 617 782 |
| 2010 | | | 0 | 1 734 203 | 1 734 203 |
| 2011 | | | | 0 | 0 |
| celkem | 0 | 125 487 | 1 693 236 | 1 937 193 | 3 755 917 |

- porovnání proplacených částek k celkovému rozpočtu pro opatření II.2.2. Natura 2000 v lesích za období 2007 – 2013 (v EUR):

| Celkový rozpočet na opatření | Odhad závazkování při zohlednění počtu všech žádostí přijatých a dosud nevyplacených | Celkem proplaceno | Zbývá k zazávazkování - odhad | Zbývá k proplacení |
|-------------------------------------|---------------------------------------------------------------------------------------------|--------------------------|--------------------------------------|---------------------------|
| 12 238 490 | 228 066 | 150 343 | 12 010 424 | 12 088 147 |

II.2.3. Lesnicko-environmentální platby

Přehled zaregistrovaných žádostí v roce 2011

| Žádosti o dotaci (ks) | Finanční prostředky (tis. Kč) | Finanční prostředky (tis. EUR) |
|------------------------------|--------------------------------------|---------------------------------------|
| 47 | 4 383 | 175 |

kurz k 1. 1. 2011– 25,088 CZK/EUR

Příjem žádostí o dotaci v rámci lesnicko-environmentálních opatření proběhl poprvé v roce 2009, tyto žádosti byly z většiny v roce 2011 vyplaceny.

Aktuálně je vyplacena většina žádostí z roku podání 2010 a žádosti přijaté v roce 2011 budou průběžně schvalovány a vypláceny v roce letošním. Celková podpořená plocha dosud činí 2,5 tis. hektarů.

- porovnání proplacených částek k celkovému rozpočtu pro opatření II.2.3. Lesnicko-environmentální opatření za období 2007 – 2013 (v EUR):

| Celkový rozpočet na opatření | Odhad závazkování při zohlednění počtu všech žádostí přijatých a dosud nevyplacených | Celkem proplaceno | Zbývá k zazávazkování - odhad | Zbývá k proplacení |
|-------------------------------------|---------------------------------------------------------------------------------------------|--------------------------|--------------------------------------|---------------------------|
| 13 235 994 | 375 963 | 189 945 | 12 860 031 | 13 046 049 |

II.2.4. Obnova lesního potenciálu po kalamitách a podpora společenských funkcí lesů

- Podopatření II.2.4.1. Obnova lesního potenciálu po kalamitách a zavádění preventivních opatření**

Záměry:

- a) obnova lesního potenciálu po kalamitách
- b) zavádění preventivních opatření v lesích a odstraňování škod způsobených povodněmi

- Podopatření II.2.4.2. Neproduktivní investice v lesích**

Záměr: a) Zvyšování společenské hodnoty lesů

Dosud proběhla 4 kola příjmu žádostí (v rámci 3., 6., 9. a 13. kola)

- stav opatření k 31. 3. 2012

| | II.2.4.1 a) | II.2.4.1 b) | II.2.4.2 a) | Celkem |
|----------------------------------------|-------------|-------------|-------------|--------------------|
| Zaregistrované projekty (ks) | 354 | 76 | 151 | 581 |
| Částka za zaregistrované projekty (Kč) | 414 524 271 | 197 152 176 | 175 316 162 | 786 992 609 |
| Schválené projekty (ks) | 282 | 69 | 69 | 420 |
| Částka za schválené projekty (Kč) | 281 930 272 | 179 046 124 | 70 606 317 | 531 582 713 |
| Podané žádosti o proplacení (ks) | 236 | 41 | 45 | 322 |
| Částka za podané žádosti o propl. (Kč) | 226 608 308 | 88 570 484 | 51 236 162 | 366 414 954 |
| Proplacené projekty (ks) | 230 | 28 | 43 | 301 |
| Proplaceno (Kč) | 216 556 870 | 66 529 814 | 48 638 151 | 331 724 835 |

- porovnání jednotlivých kol

| | 3. kolo | 6. kolo | 9. kolo | 13. kolo |
|----------------------------------------|-------------|-------------|-------------|-------------|
| Počet zaregistrovaných projektů (ks) | 134 | 188 | 131 | 128 |
| Částka za zaregistrované projekty (Kč) | 191 509 877 | 277 352 079 | 144 242 896 | 173 887 757 |
| Počet schválených projektů (ks) | 111 | 97 | 106 | 106 |
| Částka za schválené projekty (Kč) | 161 312 901 | 103 678 516 | 117 526 695 | 149 064 601 |
| Úspěšnost žadatelů | 83 % | 52 % | 81 % | 83 % |
| Podané žádosti o proplacení (ks) | 111 | 97 | 95 | 19 |
| Částka za podané žádosti o propl. (Kč) | 154 751 667 | 103 361 950 | 85 128 139 | 23 173 199 |
| Proplacené projekty (ks) | 111 | 97 | 88 | 5 |
| Proplaceno (Kč) | 152 899 643 | 103 205 594 | 72 048 133 | 3 571 465 |

- porovnání závazkovaných a proplacených částek k celkovému rozpočtu za období 2007 – 2013 (v EUR)

| Celkový rozpočet na opatření | Celkem zazávazkováno | Celkem proplaceno | Zbývá k zazávazkování | Zbývá k proplacení |
|------------------------------|----------------------|-------------------|-----------------------|--------------------|
| 38 880 240 | 20 396 592* | 12 698 054 | 18 483 648 | 26 182 186 |

* pro schválené a dosud neproplacené projekty byl použit kurz roku podání žádosti o dotaci

- Aktuální stav čerpání finančních prostředků vzhledem k rozpočtu opatření na období 2007 – 2013

