

Informace o aktuálním stavu implementace osy I PRV

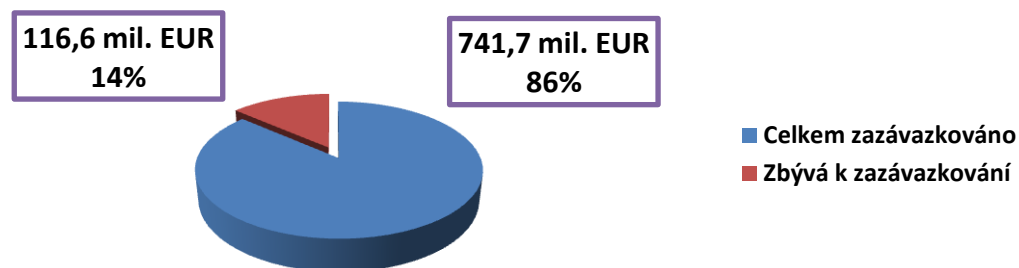
K 31. 3. 2012 bylo v rámci osy I zaregistrováno více než 23 000 projektů s celkovými požadavky na dotaci přesahujícími 35 mld. Kč. Schválená dotace byla téměř 19 mld. Kč a fyzicky proplaceno cca 12 mld. Kč.

Stav čerpání finančních prostředků vzhledem k rozpočtu osy I PRV na období 2007 – 2013 (v EUR)

Celkový rozpočet na opatření	Celkem zazávazkováno	Celkem proplaceno	Zbývá k zazávazkování	Zbývá k proplacení
858 401 241	741 723 165	472 788 837	116 678 077	385 612 404

Pozn.: (1) pro dosud neproplacené závazky byl použit kurz (predikovaný Min. financí na rok 2012) 25,30 CZK/EUR

(2) závazky jsou již včetně 14. kola příjmu žádostí



I.1.1 Modernizace zemědělských podniků

- podopatření a záměry
 - I.1.1.1 Modernizace zemědělských podniků
 - a) stavby a technologie pro živočišnou výrobu
 - b) stavby a technologie pro rostlinnou výrobu
 - I.1.1.2 Spolupráce při vývoji nových produktů, postupů a technologií (resp. inovací) v zemědělství
 - I.1.1.3 Založení porostů rychle rostoucích dřevin – *podopatření zatím nebylo implementováno*
- dosud proběhlo **6 kol** příjmu žádostí (1., 3., 6., 9., 13. a 15. kolo)
- stav opatření k 31. 3. 2012

	I.1.1.1 a)	I.1.1.1 b)	I.1.1.2	Celkem
Zaregistrované projekty (ks)	4 368	1 260	26	5 654
Částka za zaregistrované projekty (Kč)	11 974 724 943	3 032 133 113	399 707 919	15 406 565 975
Schválené projekty (ks)	2 265	717	1	2 983
Částka za schválené projekty (Kč)	6 255 040 791	1 796 483 424	1 600 000	8 053 124 215
Podané žádosti o proplacení (ks)	1 745	612	0	2 359
Částka za podané žádosti o proplacení (Kč)	4 481 293 645	1 423 273 229	0	5 904 566 874
Proplacené projekty (ks)	1 674	601	0	2 275
Proplaceno (Kč)	4 170 981 842	1 389 704 923	0	5 560 686 765

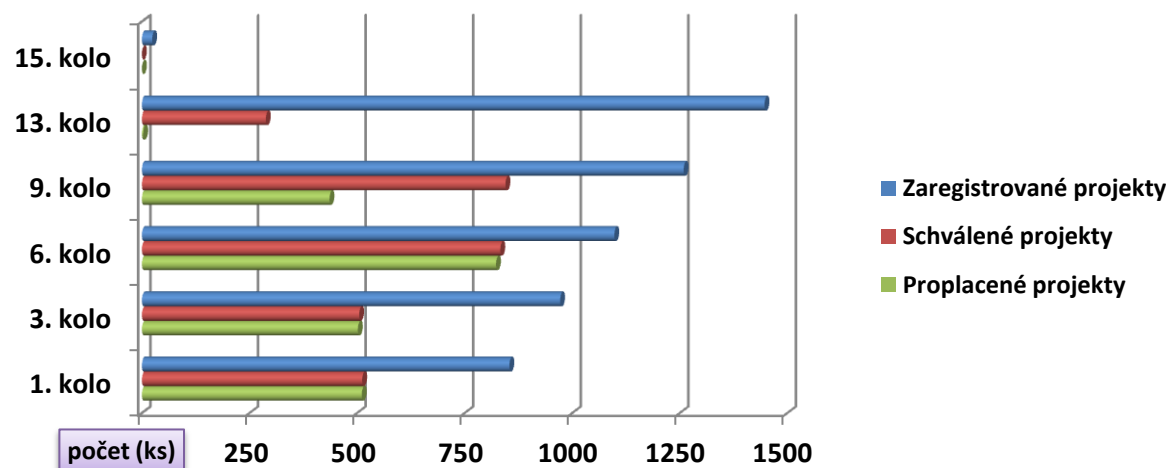
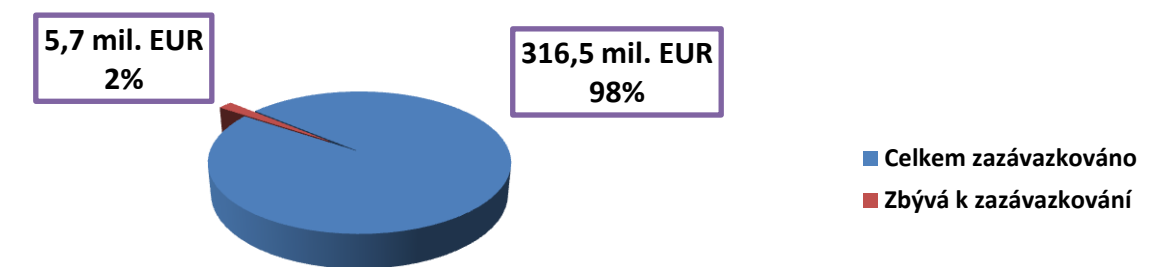
- porovnání jednotlivých kol

	1. kolo	3. kolo	6. kolo	9. kolo	13. kolo	15. kolo
Počet zaregistrovaných projektů (ks)	854	972	1 098	1 259	1 447	24
Částka za zaregistrované projekty (Kč)	1 831 867 797	2 274 883 815	2 942 471 574	3 743 070 158	4 216 964 712	397 307 919
Počet schválených projektů (ks)	512	505	833	845	288	-
Částka za schválené projekty (Kč)	1 113 080 397	1 121 360 153	2 294 379 877	2 433 354 187	1 090 949 601	-
Úspěšnost žadatelů	60 %	52 %	76 %	67 %	20 %	-
Podané žádosti o proplacení (ks)	512	505	830	496	14	-
Částka za podané žádosti o proplacení (Kč)	1 107 930 954	1 116 931 116	2 267 109 801	1 342 326 761	70 268 242	-
Proplacené projekty (ks)	511	502	823	436	3	-
Proplaceno (Kč)	1 099 598 559	1 113 954 272	2 257 533 171	1 085 548 862	4 051 901	-

- porovnání závazkovaných a proplacených částek k celkovému rozpočtu za období 2007 – 2013 (v EUR)

	Celkový rozpočet na opatření	Celkem zazávazkováno	Celkem proplaceno	Zbývá k zazávazkování	Zbývá k proplacení
I.1.1	322 324 964	316 577 919	220 058 926	5 747 045	102 266 038
I.1.1.1	313 398 615	316 577 919	220 058 926	-3 179 304	93 339 689
I.1.1.2	8 926 349	0	0	8 926 349	8 926 349

Pozn.: (1) pro dosud neproplacené závazky byl použit kurz (predikovaný Min. financí na rok 2012) 25,30 CZK/EUR



I.1.2 Investice do lesů

- podopatření a záměry
 - I.1.2.1 Lesnická technika
 - I.1.2.2 Technické vybavení provozoven
 - I.1.2.3 Lesnická infrastruktura
 - a) výstavba, modernizace, rekonstrukce a celkové opravy lesních cest nad 2 m šíře včetně souvisejících objektů
 - b) výstavba, modernizace, rekonstrukce a celkové opravy zařízení upravujících vodní režim v lesích, včetně souvisejících objektů
 - c) výstavba, modernizace, rekonstrukce a celkové opravy ostatních infrastrukturních objektů a zařízení sloužících lesnímu hospodářství
- dosud proběhlo **5 kol** příjmu žádostí (2., 5., 8., 11. a 14. kolo)
- stav opatření k 31. 3. 2012

	I.1.2.1	I.1.2.2	I.1.2.3 a)	I.1.2.3. b)	I.1.2.3. c)	Celkem
Zaregistrované projekty (ks)	2 619	228	914	129	22	3 912
Částka za zaregistrované projekty (Kč)	1 191 530 597	281 513 063	2 314 492 481	369 091 265	30 067 292	4 186 694 698
Schválené projekty (ks)	1 136	94	273	52	3	1 558
Částka za schválené projekty (Kč)	475 796 994	114 016 106	694 777 749	165 752 609	2 478 572	1 452 822 030
Podané žádosti o proplacení (ks)	998	70	232	21	2	1 323
Částka za podané žádosti o proplacení (Kč)	421 167 073	65 897 288	582 177 333	52 429 948	1 639 162	1 123 310 804
Proplacené projekty (ks)	967	65	224	21	2	1 279
Proplaceno (Kč)	404 033 192	57 958 660	545 484 574	52 393 334	1 540 268	1 061 410 028

- porovnání jednotlivých kol

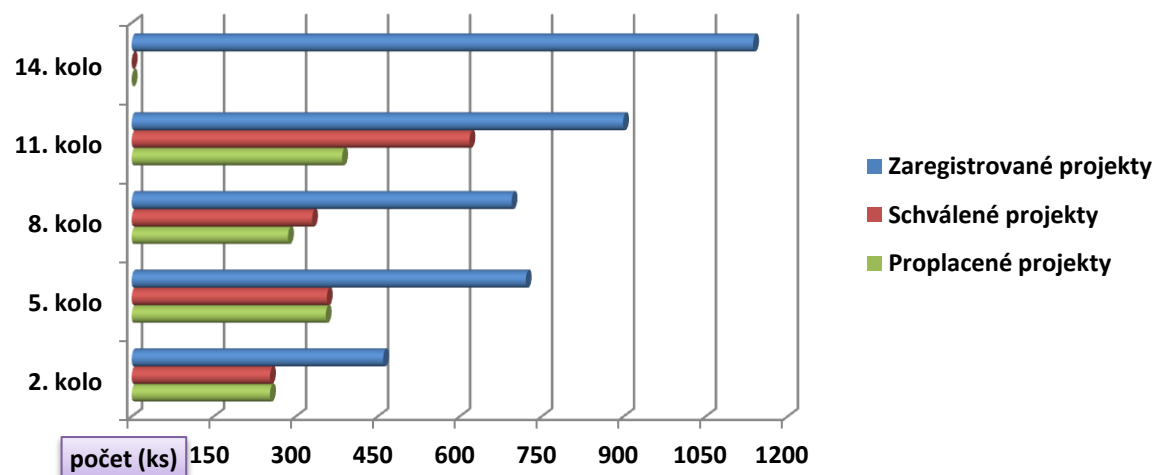
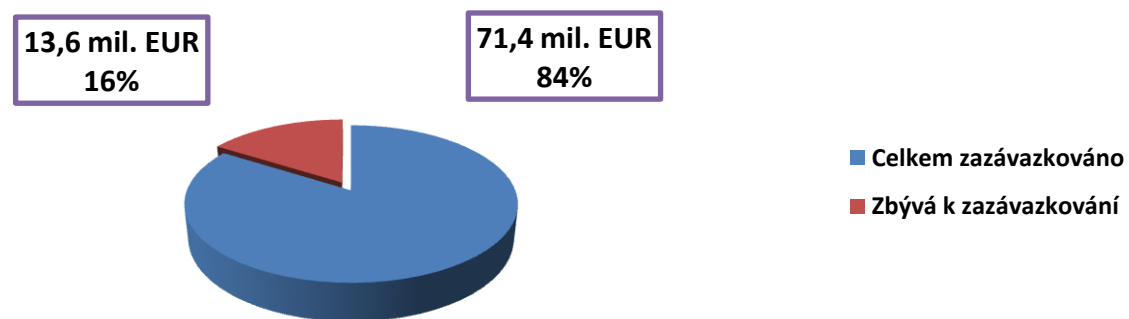
	2. kolo	5. kolo	8. kolo	11. kolo	14. kolo
Počet zaregistrovaných projektů (ks)	460	721	695	899	1 137
Částka za zaregistrované projekty (Kč)	727 245 796	869 306 274	902 390 299	850 818 380	838 915 953
Počet schválených projektů (ks)	253	357	330	618	-
Částka za schválené projekty (Kč)	321 881 752	382 006 374	320 884 346	428 049 558	-
Úspěšnost žadatelů	55 %	50 %	48 %	69 %	-
Podané žádosti o proplacení (ks)	253	356	294	420	-
Částka za podané žádosti o proplacení (Kč)	315 697 752	375 856 590	269 812 426	161 944 036	-
Proplacené projekty (ks)	253	355	286	385	-
Proplaceno (Kč)	300 678 276	374 640 776	256 670 807	129 420 169	-

- porovnání závazkovaných a proplacených částek k celkovému rozpočtu za období 2007 – 2013 (v EUR)

	Celkový rozpočet na opatření	Celkem zazávazkováno	Celkem proplaceno	Zbývá k zazávazování	Zbývá k proplacení
I.1.2	85 144 929	71 474 864	41 828 177	13 670 065	43 316 752
I.1.2.1	27 543 479	24 157 599	16 058 113	3 385 880	11 485 366
I.1.2.2	13 543 479	8 064 853	2 304 888	5 478 626	11 238 591
I.1.2.3	44 057 971	39 252 412	23 465 176	4 805 559	20 592 795

Pozn.: (1) pro dosud neproplacené závazky byl použit kurz (predikovaný Min. financí na rok 2012) 25,30 CZK/EUR

(2) závazky jsou již včetně 14. kola příjmu žádostí



I.1.3 Přidávání hodnoty zemědělským a potravinářským produktům

- podopatření
 - I.1.3.1 Přidávání hodnoty zemědělským a potravinářským produktům
 - I.1.3.2 Spolupráce při vývoji nových produktů, postupů a technologií (resp. inovací) v potravinářství
- dosud proběhlo **5 kol** příjmu žádostí pro podopatření **I.1.3.1** (2., 4., 7., 10. a 13. kolo)
dosud proběhlo **7 kol** příjmu žádostí pro podopatření **I.1.3.2** (2., 4., 7., 10., 11., 12. a 13. kolo)
- stav opatření k 31.3.2012

	I.1.3.1	I.1.3.2	Celkem
Zaregistrované projekty (ks)	1 403	77	1 480
Částka za zaregistrované projekty (Kč)	4 759 601 604	1 168 643 415	5 928 245 019
Schválené projekty (ks)	759	47	806
Částka za schválené projekty (Kč)	2 560 452 328	775 406 656	3 335 858 984
Podané žádosti o proplacení (ks)	558	19	577
Částka za podané žádosti o proplacení (Kč)	1 548 354 669	311 381 596	1 859 736 265
Proplacené projekty (ks)	527	15	542
Proplaceno (Kč)	1 427 746 532	218 455 743	1 646 202 275

- porovnání jednotlivých kol

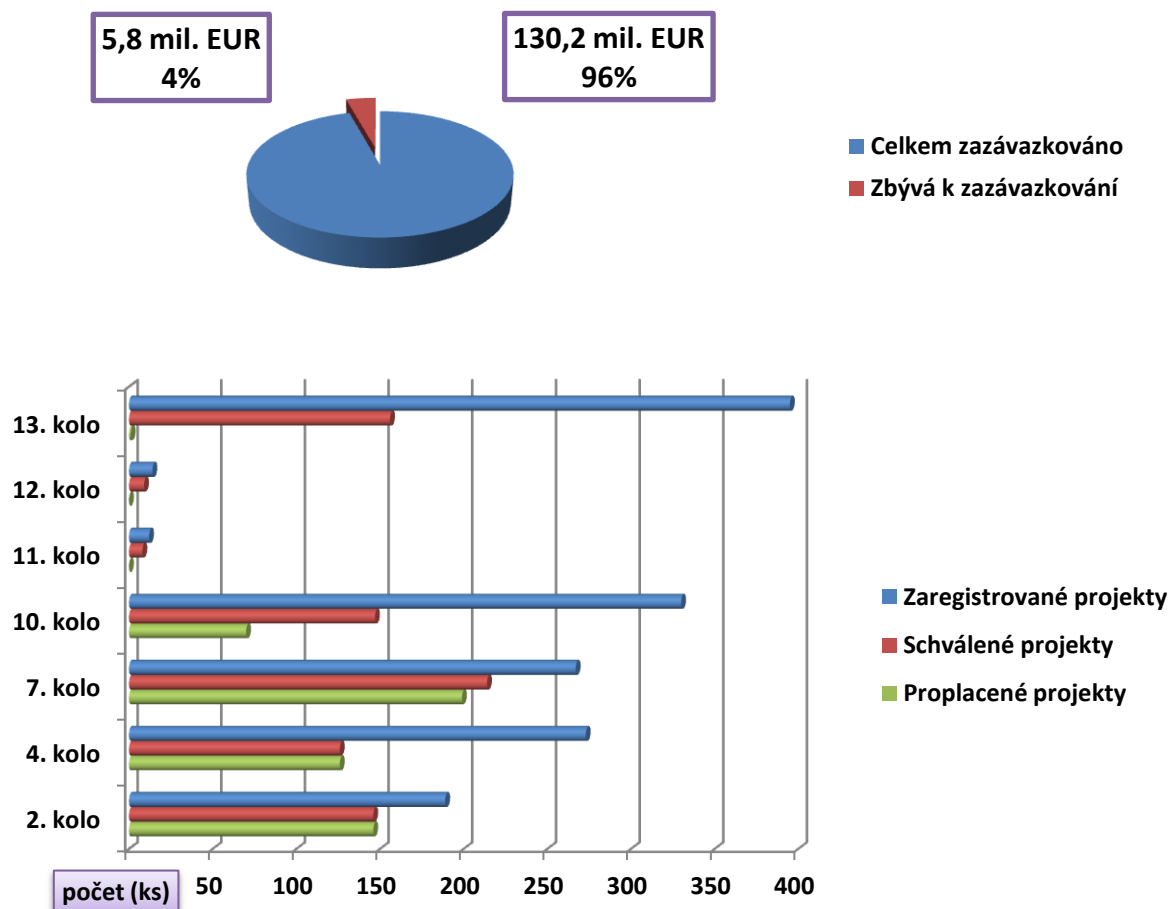
	2. kolo	4. kolo	7. kolo	10. kolo	11. kolo	12. kolo	13. kolo
Počet zaregistrovaných projektů (ks)	189	273	267	330	12	14	395
Částka za zaregistrované projekty (Kč)	643 999 744	769 613 878	1 002 832 853	1 379 996 791	152 470 480	217 172 135	1 762 159 138
Počet schválených projektů (ks)	146	126	214	147	8	4 + 5 *	156
Částka za schválené projekty (Kč)	417 155 433	385 018 941	728 628 227	779 388 810	70 675 980	160 669 075	794 322 518
Úspěšnost žadatelů	77 %	45 %	80 %	44 %	66 %	65 %	40 %
Podané žádosti o proplacení (ks)	146	126	209	75	1	-	20
Částka za podané žádosti o proplacení (Kč)	410 988 548	381 289 251	667 776 622	358 548 775	9 386 770	-	31 746 299
Proplacené projekty (ks)	146	126	199	70	-	-	1
Proplaceno (Kč)	400 179 667	380 167 305	583 753 294	281 602 009	-	-	500 000

* 5 nedoporučených projektů v hodnotě 84 144 075,- Kč bylo zařazeno k projektům podaným ve 13. kole příjmu žádostí. Všechny pět projektů bylo v rámci 13. kola schváleno ke spolufinancování.

- porovnání závazkovaných a proplacených částek k celkovému rozpočtu za období 2007 – 2013 (v EUR)

	Celkový rozpočet na opatření	Celkem zazávazkováno	Celkem proplaceno	Zbývá k zazávazkování	Zbývá k proplacení
I.1.3	136 044 128	130 224 565	65 036 238	5 819 563	71 007 890
I.1.3.1	105 428 096	99 594 068	56 282 890	5 834 028	49 145 206
I.1.3.2	30 616 032	30 630 497	8 753 348	-14 465	21 862 684

Pozn.: (1) pro dosud neproplacené závazky byl použit kurz (predikovaný Min. financí na rok 2012) 25,30 CZK/EUR



I.1.4 Pozemkové úpravy

- záměry
 - a) zaměření území a všech polohopisných prvků a další geodetické práce pro vytvoření návrhu pozemkových úprav dle zákona č. 139/2002 Sb.
 - b) vytyčení nově navržených pozemků vycházející ze schváleného návrhu pozemkové úpravy dle zákona č. 139/2009 Sb.
 - c) vyměřování pozemků podle § 21a) zákona č. 229/1991 Sb.
 - d) realizace plánů společných zařízení pozemkových úprav dle zákona č. 139/2002 Sb.
- dosud proběhlo **5 kol** příjmu žádostí (2., 5., 7., 14. a 15. kolo)
- stav opatření k 31. 3.2012

	Záměr a)	Záměr b)	Záměr c)	Záměr d)	Celkem
Zaregistrované projekty (ks)	33	9	53	732	827
Částka za zaregistrované projekty (Kč)	58 154 562	11 107 280	82 218 724	4 878 509 904	5 029 990 470
Schválené projekty (ks)	11	1	32	388	432
Částka za schválené projekty (Kč)	19 641 881	425 200	49 677 090	2 052 601 872	2 122 346 043
Podané žádosti o proplacení (ks)	11	1	32	368	412
Částka za podané žádosti o proplacení (Kč)	19 128 038	425 200	49 587 049	1 842 619 510	1 911 759 797
Proplacené projekty (ks)	11	1	31	325	368
Proplaceno (Kč)	19 128 038	425 200	46 530 166	1 621 395 504	1 687 478 908

- porovnání jednotlivých kol

	2. kolo	5. kolo	7. kolo	14. kolo	15. kolo
Počet zaregistrovaných projektů (ks)	302	57	178	186	104
Částka za zaregistrované projekty (Kč)	1 517 543 992	229 004 031	915 704 966	1 531 138 508	836 598 973
Počet schválených projektů (ks)	264*	54*	114	-	-
Částka za schválené projekty (Kč)	1 400 522 947*	205 289 012*	516 534 084	-	-
Úspěšnost žadatelů	87 %	95 %	64 %	-	-
Podané žádosti o proplacení (ks)	264	54	94	-	-
Částka za podané žádosti o proplacení (Kč)	1 370 503 622	201 982 897	339 273 278	-	-
Proplacené projekty (ks)	264	54	50	-	-
Proplaceno (Kč)	1 313 976 886	201 982 888	171 519 134	-	-

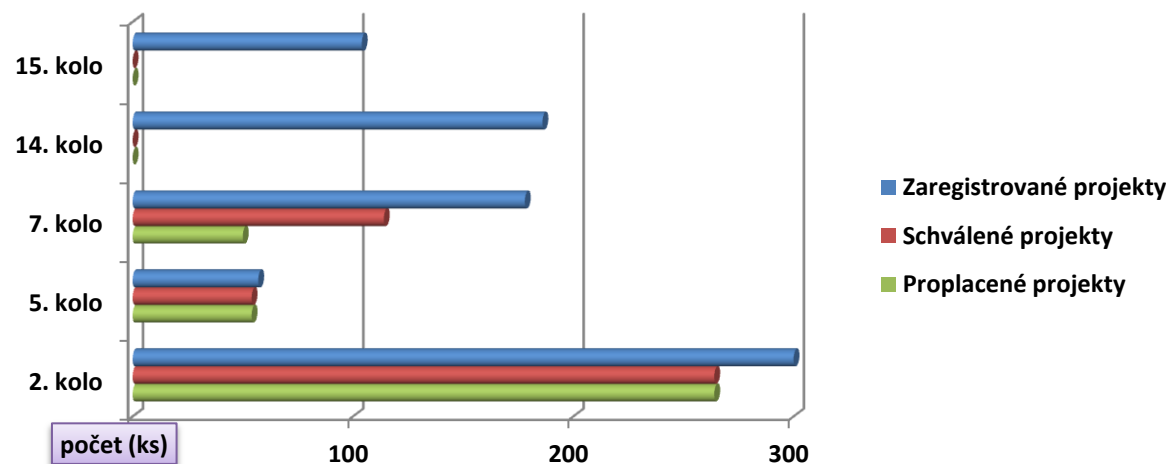
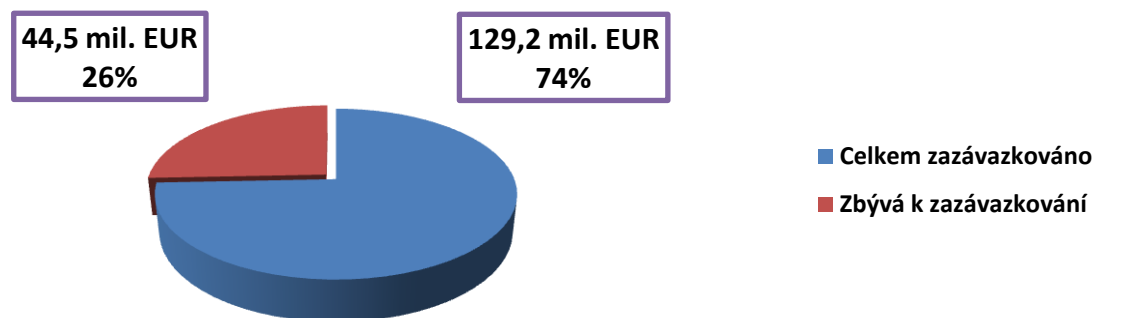
* v rámci 5. kola příjmu žádostí byly také doschváleny žádosti registrované v 2. kole – 49 žádostí v částce 214 150 688 Kč. V tabulce jsou uvedeny v rámci 2. kola

- porovnání závazkovaných a proplacených částek k celkovému rozpočtu za období 2007 – 2013 (v EUR)

Celkový rozpočet na opatření	Celkem zazávazkováno	Celkem proplaceno	Zbývá k zazávazkování	Zbývá k proplacení
173 847 544	129 268 313	65 597 127	44 579 231	108 250 417

Pozn.: (1) pro dosud neproplacené závazky byl použit kurz (predikovaný Min. financí na rok 2012) 25,30 CZK/EUR

(2) závazky jsou již včetně 14. kola příjmu žádostí



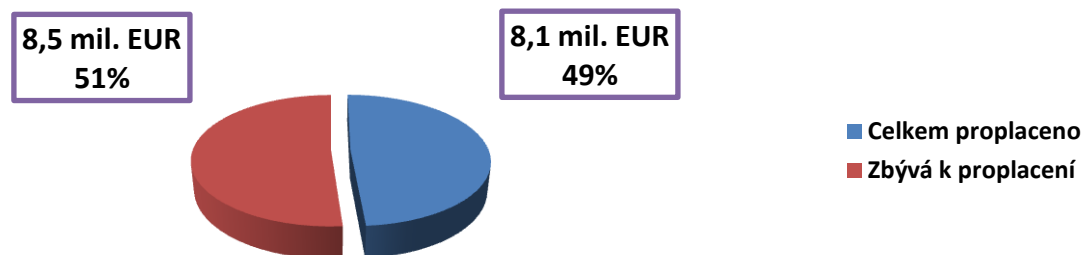
I.2.1 Seskupení producentů

- V rámci tohoto opatření byly dosud přijímány pouze žádosti na závazky vzniklé v předchozím programovém období.
- Celkem bylo k 31. 3. 2012 **vyplaceno** 215 465 225 Kč, a to na 717 žádostí.

Rok platby	Počet proplacených žádostí	Proplaceno (Kč)
2008	151	51 477 828
2009	244	72 788 782
2010	181	53 021 791
2011	138	37 398 720
2012	3	778 104
Celkem	717	215 465 225

- porovnání proplacených částek k celkovému rozpočtu za období 2007 – 2013 (v EUR)

Celkový rozpočet na opatření	Celkem proplaceno	Zbývá k proplacení
16 726 399	8 172 524	8 553 875



I.3.1 Další odborné vzdělávání a informační činnost

- záměry
 - a) Informační akce (vzdělávací akce s minimálním průměrem 15 účastníků v rámci projektu)
 - b) Vzdělávací činnost (vzdělávací akce v rozsahu 5 – 20 účastníků včetně)
- dosud proběhlo **6 kol** příjmu žádostí (v rámci 2., 4., 7., 10., 13. a 15. kola)
- stav opatření k 31.3.2012

	Celkem
Zaregistrované projekty (ks)	780
Částka za zaregistrované projekty (Kč)	499 564 138
Schválené projekty (ks)	349
Částka za schválené projekty (Kč)	226 039 904
Podané žádosti o proplacení (ks)	239
Částka za podané žádosti o proplacení (Kč)	146 412 178
Proplacené projekty (ks)	224
Proplaceno (Kč)	134 958 377

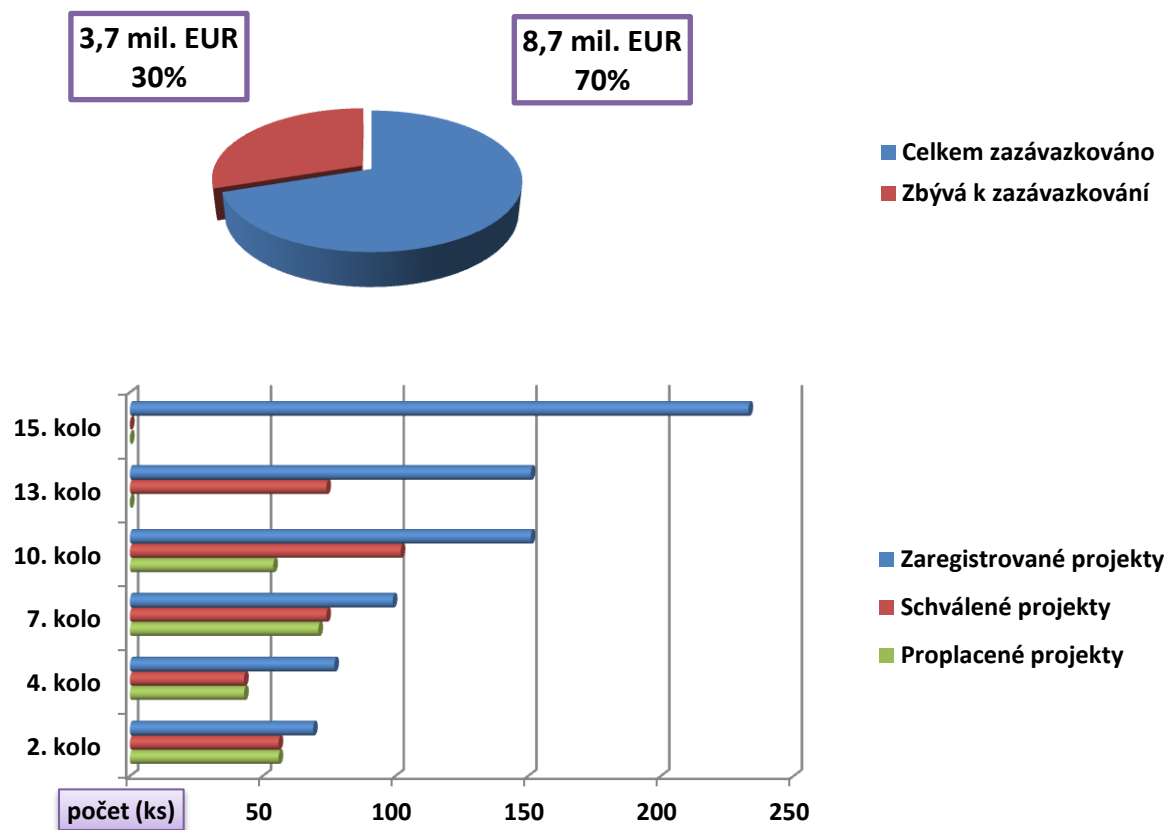
- porovnání jednotlivých kol

	2. kolo	4. kolo	7. kolo	10. kolo	13. kolo	15. kolo
Počet zaregistrovaných projektů (ks)	69	77	99	151	151	233
Částka za zaregistrované projekty (Kč)	41 552 412	43 946 636	60 577 548	95 111 898	110 626 598	147 749 046
Počet schválených projektů (ks)	56	43	74	102	74	-
Částka za schválené projekty (Kč)	36 497 436	21 973 273	46 408 250	71 409 686	49 751 259	-
Úspěšnost žadatelů	81 %	56 %	75 %	68 %	49 %	-
Podané žádosti o proplacení (ks)	56	43	74	64	2	-
Částka za podané žádosti o proplacení (Kč)	35 378 008	21 706 371	45 869 992	42 942 807	515 000	-
Proplacené projekty (ks)	56	43	71	54	-	-
Proplaceno (Kč)	34 085 483	21 157 990	43 553 542	36 161 362	-	-

- porovnání závazkovaných a proplacených částek k celkovému rozpočtu za období 2007 – 2013 (v EUR)

Celkový rozpočet na opatření	Celkem zazávazkováno	Celkem proplaceno	Zbývá k zazávazkování	Zbývá k proplacení
12 523 785	8 745 962	5 360 875	3 777 823	7 162 910

Pozn.: (1) pro dosud neproplacené závazky byl použit kurz (predikovaný Min. financí na rok 2012) 25,30 CZK/EUR



I.3.2 Zahájení činnosti mladých zemědělců

- dosud proběhlo **5 kol** příjmu žádostí (1., 3., 6., 9. a 12. kolo)
- stav opatření k 31. 3. 2012

	Celkem
Zaregistrované projekty (ks)	3 330
Částka za zaregistrované projekty (Kč)	3 640 131 231
Schválené projekty (ks)	1 289
Částka za schválené projekty (Kč)	1 409 656 803
Podané žádosti o proplacení (ks)	1 065
Částka za podané žádosti o proplacení (Kč)	1 159 857 225
Proplacené projekty bez projektů, které mají pouze zálohu (ks)	1 010
Proplaceno bez projektů, které mají pouze zálohu (Kč)	1 045 333 733
Proplaceno včetně záloh (Kč)	1 182 332 871

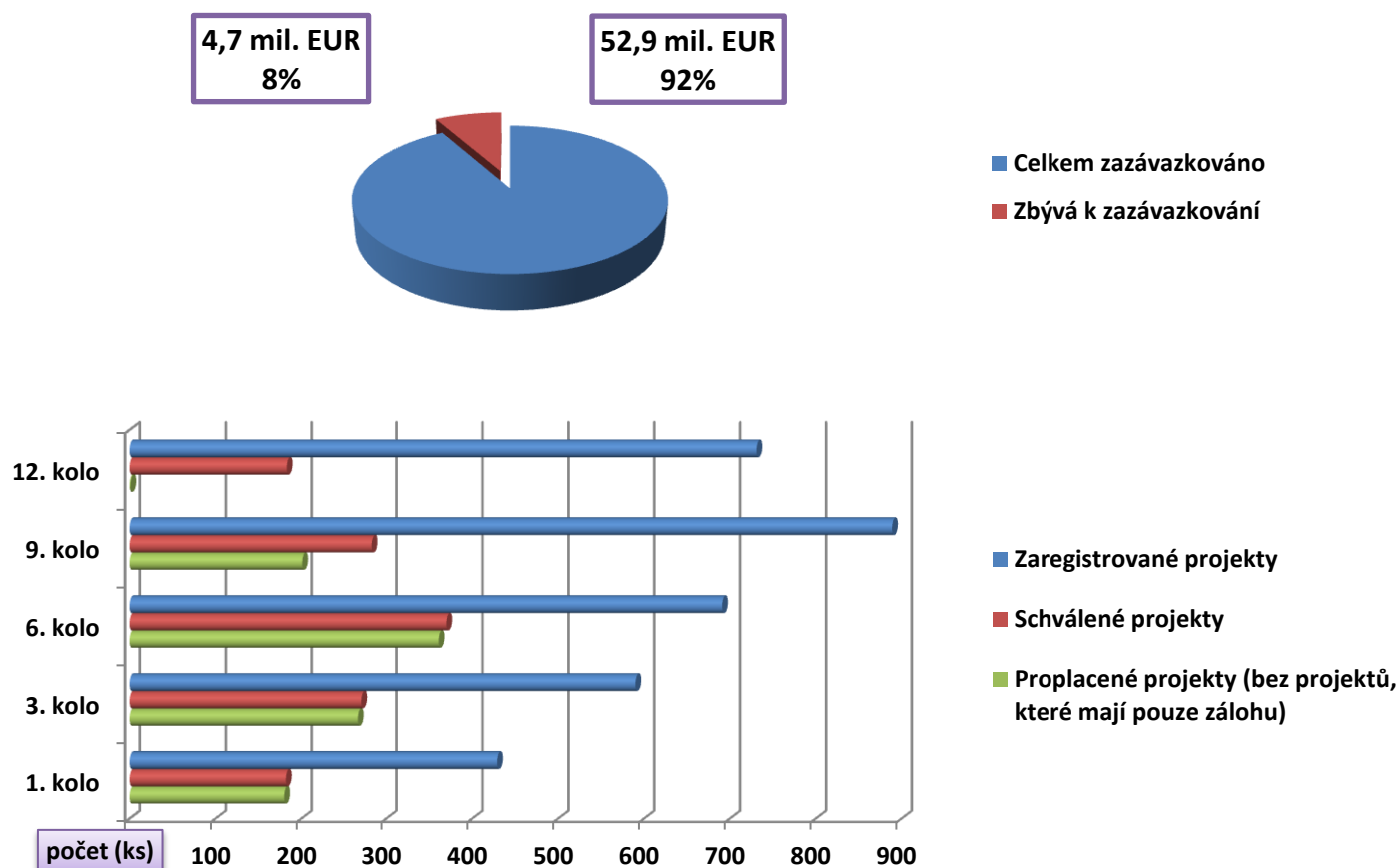
- porovnání jednotlivých kol

	1. kolo	3. kolo	6. kolo	9. kolo	12. kolo
Počet zaregistrovaných projektů (ks)	429	590	691	889	731
Částka za zaregistrované projekty (Kč)	465 502 188	642 623 120	754 344 593	973 806 067	803 855 263
Počet schválených projektů (ks)	182	271	370	283	183
Částka za schválené projekty (Kč)	198 437 553	293 237 841	404 998 550	311 087 859	201 895 000
Úspěšnost žadatelů	42 %	46 %	54 %	32 %	25 %
Podané žádosti o proplacení (ks)	181	269	364	218	33
Částka za podané žádosti o proplacení (Kč)	196 520 537	289 720 991	397 914 841	239 420 824	36 280 032
Proplacené projekty bez projektů, které mají pouze zálohu (ks)	180	267	361	201	1
Proplaceno bez projektů, které mají pouze zálohu (Kč)	189 878 516	279 667 963	372 726 698	202 029 076	1 031 480
Proplaceno včetně záloh (Kč)	190 877 654	280 667 963	376 226 698	242 529 076	92 031 480

- porovnání závazkovaných a proplacených částek k celkovému rozpočtu za období 2007 – 2013 (v EUR)

Celkový rozpočet na opatření	Celkem zazávazkováno	Celkem proplaceno	Zbývá k zazávazkování	Zbývá k proplacení
57 659 843	52 952 274	46 339 118	4 707 569	11 320 725

Pozn.: (1) pro dosud neproplacené závazky byl použit kurz (predikovaný Min. financí na rok 2012) 25,30 CZK/EUR



I.3.3 Předčasné ukončení zemědělské činnosti

- typy žádostí
 - a) Žádost o dotaci (vstup do programu – předložení projektu)
 - b) První žádost o proplacení (realizace projektu + první platba)
 - c) Žádost o proplacení (žádost podávána ve 2. – 15. roce)

- příjem:

<i>u žádostí o dotaci</i>	probíhá příjem celoročně
<i>u první žádosti o proplacení</i>	do 12 měsíců od žádosti o dotaci
<i>u žádosti o proplacení</i>	od 1.1. – 15.2. aktuálního roku

- stav opatření k 30. 3. 2012

1. Žádost o dotaci

	2008	2009	2010	2011	2012
Zaregistrované žádosti (ks)	124	164	133	123	106
Schválené žádosti (ks)	116	143	119	111	36
Neschválené žádosti (ks)	4	6	0	1	0
Žádosti rozpracované (ks)	0	0	0	1	70
Stažené žádosti (ks)	2	10	11	6	0
Storno žádosti (ks)	2	5	3	4	0

2. První žádost o proplacení

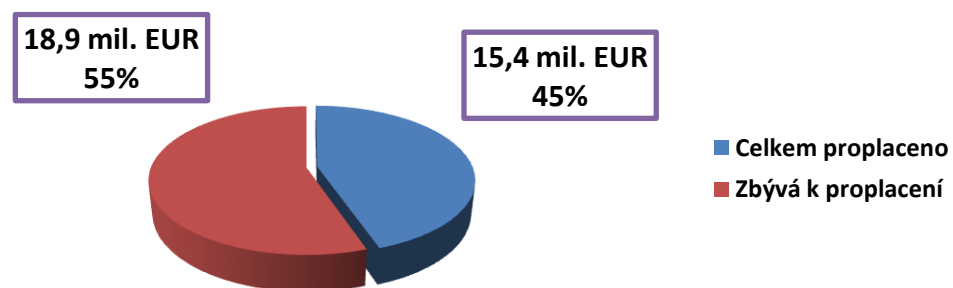
	2008	2009	2010	2011	2012
Zaregistrované žádosti (ks)	66	158	130	116	55
Předpokládaná částka k vyplacení (Kč)	8 000 000	34 128 000	28 080 000	25 056 000	11 880 000
Schválené žádosti (ks)	61	152	123	113	15
Proplacené žádosti (ks)	52	124	110	101	0
Proplaceno (Kč)	4 268 633	14 066 481	13 337 529	12 357 031	0
Žádosti rozpracované (ks)	0	0	0	0	40
Neschválené žádosti (ks)	3	1	1	0	0
Stažené žádosti (ks)	0	3	3	2	0
Storno žádosti (ks)	2	2	3	1	0

3. Žádost o proplacení

	2008	2009	2010	2011	2012
Zaregistrované žádosti (ks)	-	64	212	333	442
Předpokládaná částka k vyplacení (Kč)	-	13 824 000	45 792 000	71 928 000	95 472 000
Schválené žádosti (ks)	-	60	209	329	0
Proplacené žádosti (ks)	-	60	209	330	0
Proplaceno (Kč)	-	12 261 835	41 704 533	64 164 593	0
Žádosti rozpracované (ks)	-	0	0	0	441
Neschválené žádosti (ks)	-	4	1	0	0
Zastaveno poskytování vratka	-	-	2	1	0
Stažené žádosti (ks)	-	0	0	0	0
Storno žádosti (ks)	-	0	0	1	1
Ukončeno vyšší mocí (ks)	-	-	-	3	0

- porovnání proplacených částek k celkovému rozpočtu za období 2007 – 2013 (v EUR)

Celkový rozpočet na opatření	Celkem proplaceno (včetně závazků HRDP)	Zbývá k proplacení
34 377 371	15 391 712	18 985 659



I.3.4 Využívání poradenských služeb

- dosud proběhlo **5 kol** příjmu žádostí (4., 6., 11., 13. a 14. kolo)
- stav opatření k 31. 3. 2012

	Celkem
Zaregistrované projekty (ks)	7 239
Částka za zaregistrované projekty (Kč)	248 640 497
Schválené projekty (ks)	5 763
Částka za schválené projekty (Kč)	195 618 701
Podané žádosti o proplacení (ks)	4 521
Částka za podané žádosti o proplacení (Kč)	150 038 597
Proplacené projekty (ks)	3 991
Proplaceno (Kč)	127 163 719

- porovnání jednotlivých kol

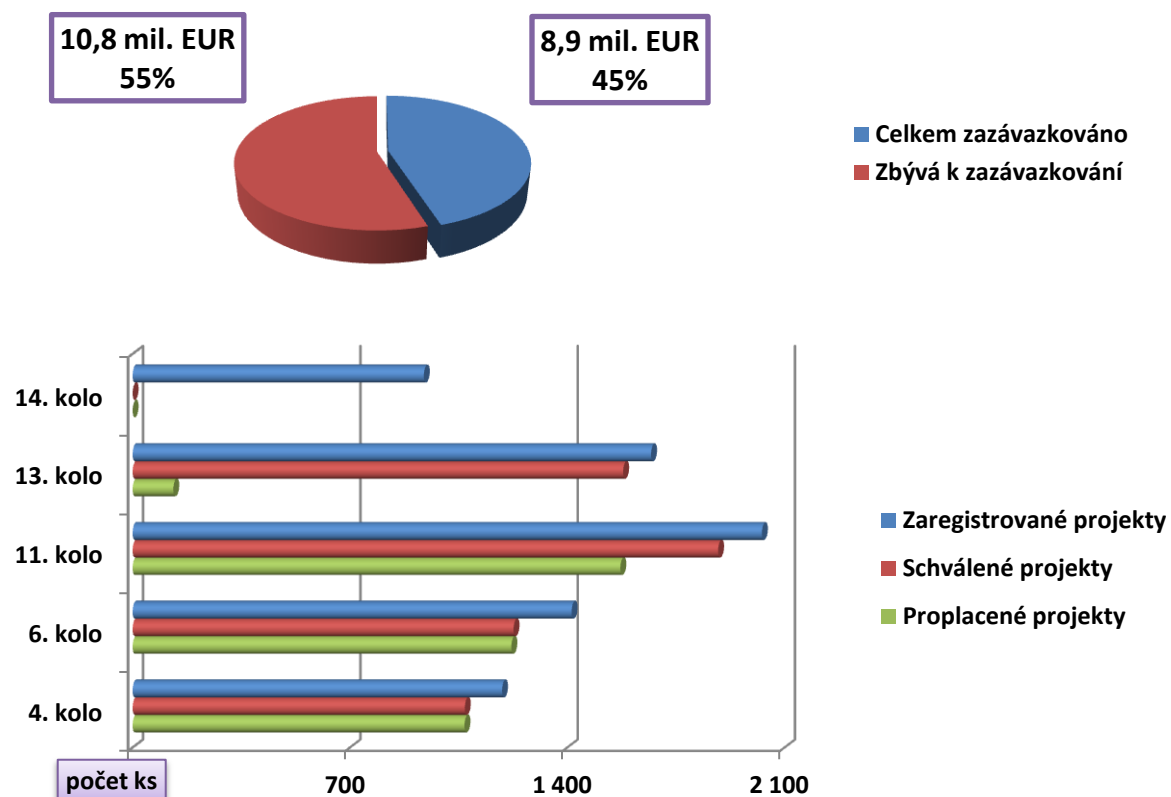
	4. kolo	6. kolo	11. kolo	13. kolo	14. kolo
Počet zaregistrovaných projektů (ks)	1 190	1 414	2 027	1 670	938
Částka za zaregistrované projekty (Kč)	34 628 380	42 850 572	75 055 199	60 921 546	35 184 800
Počet schválených projektů (ks)	1 070	1 227	1 886	1 580	-
Částka za schválené projekty (Kč)	31 360 140	37 060 216	69 787 199	57 411 146	-
Úspěšnost žadatelů	90 %	87 %	93 %	95 %	-
Podané žádosti o proplacení (ks)	1 069	1 220	1 709	523	-
Částka za podané žádosti o proplacení (Kč)	31 308 284	36 832 063	62 688 789	19 209 461	-
Proplacené projekty (ks)	1 069	1 220	1 571	131	-
Proplaceno (Kč)	31 262 245	36 373 367	54 790 888	4 737 219	-

- porovnání závazkovaných a proplacených částek k celkovému rozpočtu za období 2007 – 2013 (v EUR)

Celkový rozpočet na opatření	Celkem zazávazkováno	Celkem proplaceno	Zbývá k zazávazkování	Zbývá k proplacení
19 752 279	8 915 033	5 004 139	10 837 246	14 748 140

Pozn.: (1) pro dosud neproplacené závazky byl použit kurz (predikovaný Min. financí na rok 2012) 25,30 CZK/EUR

(2) závazky jsou již včetně 14. kola příjmu žádostí



Informace o aktuálním stavu implementace osy III PRV

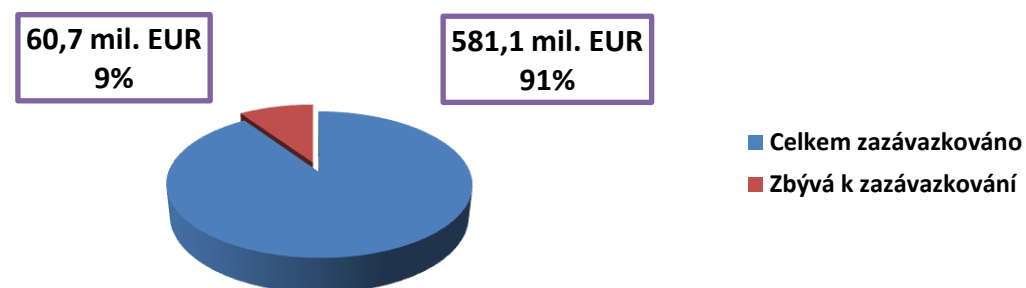
K 31. 3. 2012 bylo v rámci osy III zaregistrováno více než 10 500 projektů s celkovými požadavky na dotaci přesahujícími 42 mld. Kč. Schválená dotace byla více než 12 mld. Kč a fyzicky proplaceno více než 8 mld. Kč.

Stav čerpání finančních prostředků vzhledem k rozpočtu osy III PRV na období 2007 – 2013 (v EUR)

Celkový rozpočet na opatření	Celkem zazávazkováno	Celkem proplaceno	Zbývá k zazávazkování	Zbývá k proplacení
641 828 279	581 075 877	317 527 231	60 752 402	324 301 048

Pozn.: (1) pro dosud neproplacené závazky byl použit kurz (predikovaný Min. financí na rok 2012) 25,30 CZK/EUR

(2) závazky jsou již včetně 14. kola příjmu žádostí



III.1.1 Diverzifikace činností nezemědělské povahy

- záměry
 - a) diverzifikace činností nezemědělské povahy
 - b) výstavba a modernizace bioplynové stanice
 - c) výstavba a modernizace kotelen a vytopen na biomasu včetně kombinované výroby tepla a elektřiny
 - d) výstavba a modernizace zařízení na výrobu tvarovaných biopaliv
- dosud proběhlo **5 kol** příjmu žádostí (1. resp. 2., 3., 6., 9. a 13. kolo)
- stav opatření k 31. 3. 2012

	Záměr a)	Záměr b)	Záměr c)	Záměr d)	Celkem
Zaregistrované projekty (ks)	280	242	33	97	652
Částka za zaregistrované projekty (Kč)	694 521 411	4 223 023 211	81 388 939	297 309 505	5 296 243 066
Schválené projekty (ks)	212	147	23	70	452
Částka za schválené projekty (Kč)	550 965 168	2 697 930 683	61 573 179	213 100 875	3 523 569 905
Podané žádosti o proplacení (ks)	92	97	10	42	241
Částka za podané žádosti o proplacení (Kč)	162 061 172	1 851 166 179	7 121 978	127 413 032	2 147 762 361
Proplacené projekty (ks)	85	84	9	38	216
Proplaceno (Kč)	138 389 547	1 641 721 336	5 070 758	115 145 110	1 900 326 751

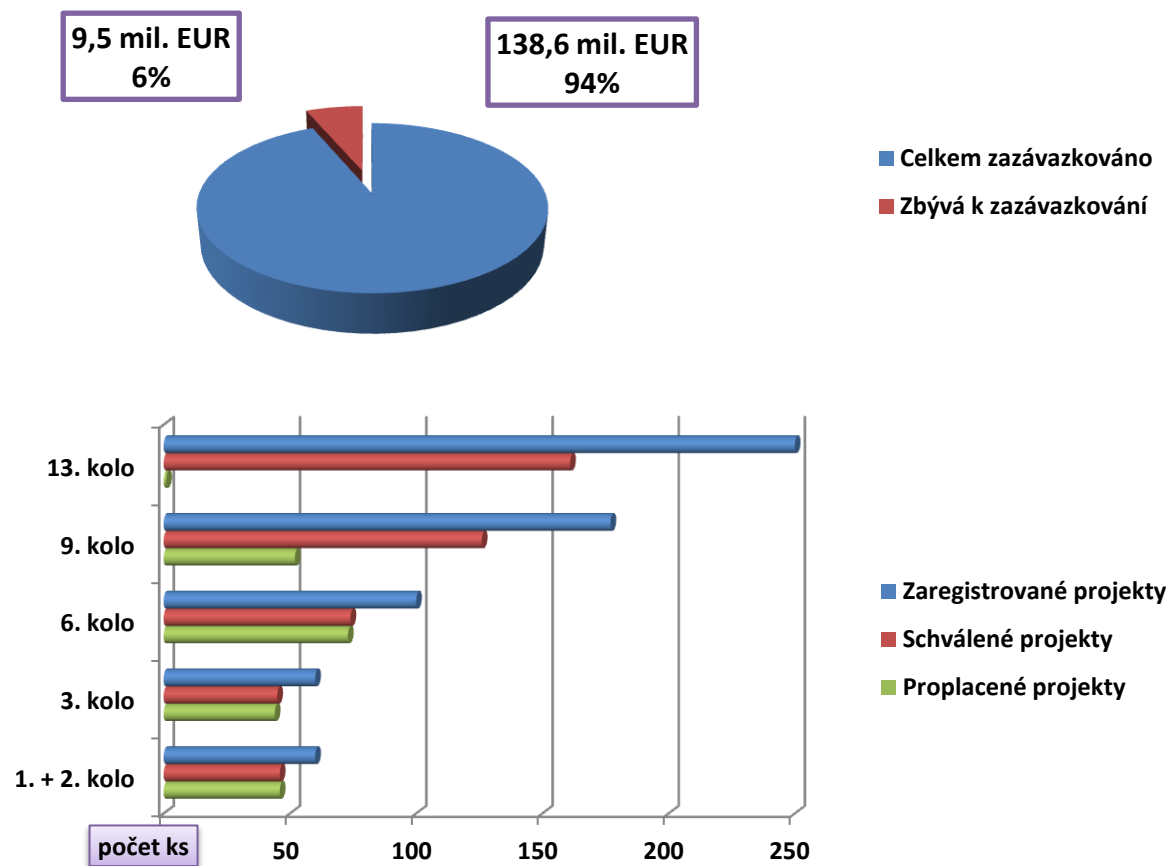
- porovnání jednotlivých kol

	1. + 2. kolo	3. kolo	6. kolo	9. kolo	13. kolo
Počet zaregistrovaných projektů (ks)	60	60	100	177	255
Částka za zaregistrované projekty (Kč)	575 615 442	544 113 180	608 808 837	1 442 407 841	2 125 297 766
Počet schválených projektů (ks)	46	45	74	126	161
Částka za schválené projekty (Kč)	506 253 963	495 087 266	482 651 061	1 169 009 076	870 568 539
Úspěšnost žadatelů	77 %	75 %	74 %	71 %	63 %
Podané žádosti o proplacení (ks)	46	44	74	69	8
Částka za podané žádosti o proplacení (Kč)	503 936 443	494 496 964	482 405 312	643 187 597	23 736 045
Proplacené projekty (ks)	46	44	73	52	1
Proplaceno (Kč)	503 206 123	493 833 199	468 690 637	433 669 237	927 555

- porovnání závazkovaných a proplacených částek k celkovému rozpočtu za období 2007 – 2013 (v EUR)

Celkový rozpočet na opatření	Celkem závazkováno	Celkem proplaceno	Zbývá k závazkování	Zbývá k proplacení
148 179 568	138 631 506	74 743 209	9 548 062	73 436 359

Pozn.: (1) pro dosud neproplacené závazky byl použit kurz (predikovaný Min. financí na rok 2012) 25,30 CZK/EUR



III.1.2 Podpora zakládání podniků a jejich rozvoje

- záměry
 - a) zakládání a rozvoj mikropodniku
 - b) výstavba a modernizace bioplynové stanice
 - c) výstavba a modernizace kotelen a výtopen na biomasu včetně kombinované výroby tepla a elektřiny
 - d) výstavba a modernizace zařízení na výrobu tvarovaných biopaliv
- dosud proběhlo **5 kol** příjmu žádostí (2., 3., 6., 9. a 14. kolo)
- stav opatření k 31. 3. 2012

	Záměr a)	Záměr b)	Záměr c)	Záměr d)	Celkem
Zaregistrované projekty (ks)	2 298	34	119	149	2 600
Částka za zaregistrované projekty (Kč)	3 729 473 005	448 199 529	256 098 511	331 921 903	4 765 692 948
Schválené projekty (ks)	621	21	44	54	740
Částka za schválené projekty (Kč)	806 141 346	287 667 066	70 912 558	71 631 874	1 236 352 844
Podané žádosti o proplacení (ks)	546	18	13	47	624
Částka za podané žádosti o proplacení (Kč)	655 981 945	261 856 105	18 594 505	64 556 078	1 000 988 633
Proplacené projekty (ks)	527	18	12	46	603
Proplaceno (Kč)	627 985 580	261 706 207	17 689 092	63 070 508	970 451 387

- porovnání jednotlivých kol

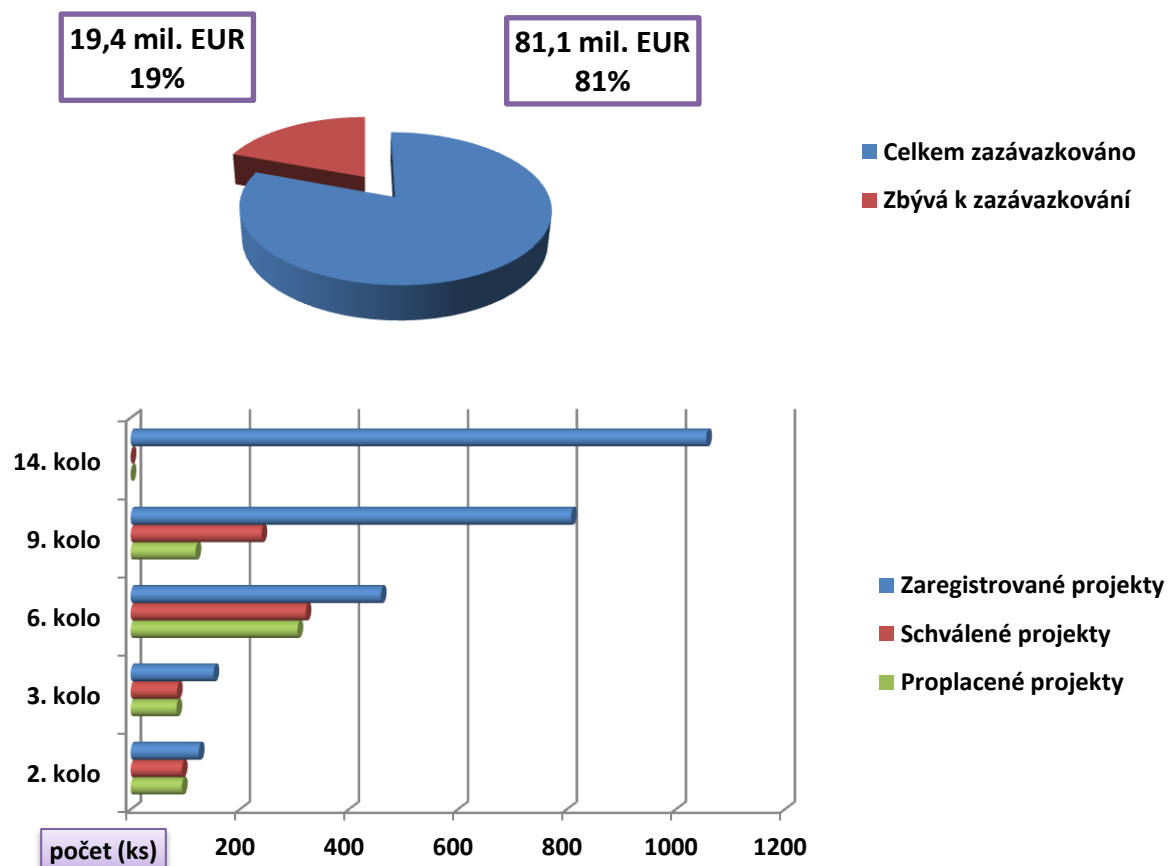
	2. kolo	3. kolo	6. kolo	9. kolo	14. kolo
Počet zaregistrovaných projektů (ks)	125	152	459	808	1 056
Částka za zaregistrované projekty (Kč)	234 289 825	195 631 738	694 835 649	1 574 037 424	2 066 898 312
Počet schválených projektů (ks)	94	85	321	240	-
Částka za schválené projekty (Kč)	196 266 087	92 177 523	466 490 463	481 418 771	-
Úspěšnost žadatelů	75 %	56 %	70 %	30 %	-
Podané žádosti o proplacení (ks)	95	84	313	132	-
Částka za podané žádosti o proplacení (Kč)	194 688 605	91 494 004	443 761 623	271 044 401	-
Proplacené projekty (ks)	94	84	306	119	-
Proplaceno (Kč)	193 381 469	90 391 020	432 999 122	253 679 776	-

- porovnání závazkovaných a proplacených částek k celkovému rozpočtu za období 2007 – 2013 (v EUR)

Celkový rozpočet na opatření	Celkem zazávazkováno	Celkem proplaceno	Zbývá k zazávazování	Zbývá k proplacení
100 513 045	81 089 100	38 404 136	19 423 945	62 108 909

Pozn.: (1) pro dosud neproplacené závazky byl použit kurz (predikovaný Min. financí na rok 2012) 25,30 CZK/EUR

(2) závazky jsou již včetně 14. kola příjmu žádostí



III.1.3 Podpora cestovního ruchu

- záměry
 - a) pěší trasy, vinařské stezky a hippostezky
 - b) ubytování a sport
- dosud proběhlo **5 kol** příjmu žádostí (2., 4., 7., 10. a 13. kolo)
- stav opatření k 31. 3. 2012

	III.1.3 a)	III.1.3 b)	Celkem
Zaregistrované projekty (ks)	139	1380	1 519
Částka za zaregistrované projekty (Kč)	134 973 438	4 219 229 304	4 354 202 742
Schválené projekty (ks)	78	439	517
Částka za schválené projekty (Kč)	71 721 849	1 462 625 699	1 534 347 548
Podané žádosti o proplacení (ks)	32	263	295
Částka za podané žádosti o proplacení (Kč)	18 205 380	709 293 502	727 498 882
Proplacené projekty (ks)	28	235	263
Proplaceno (Kč)	13 747 491	603 024 155	616 771 646

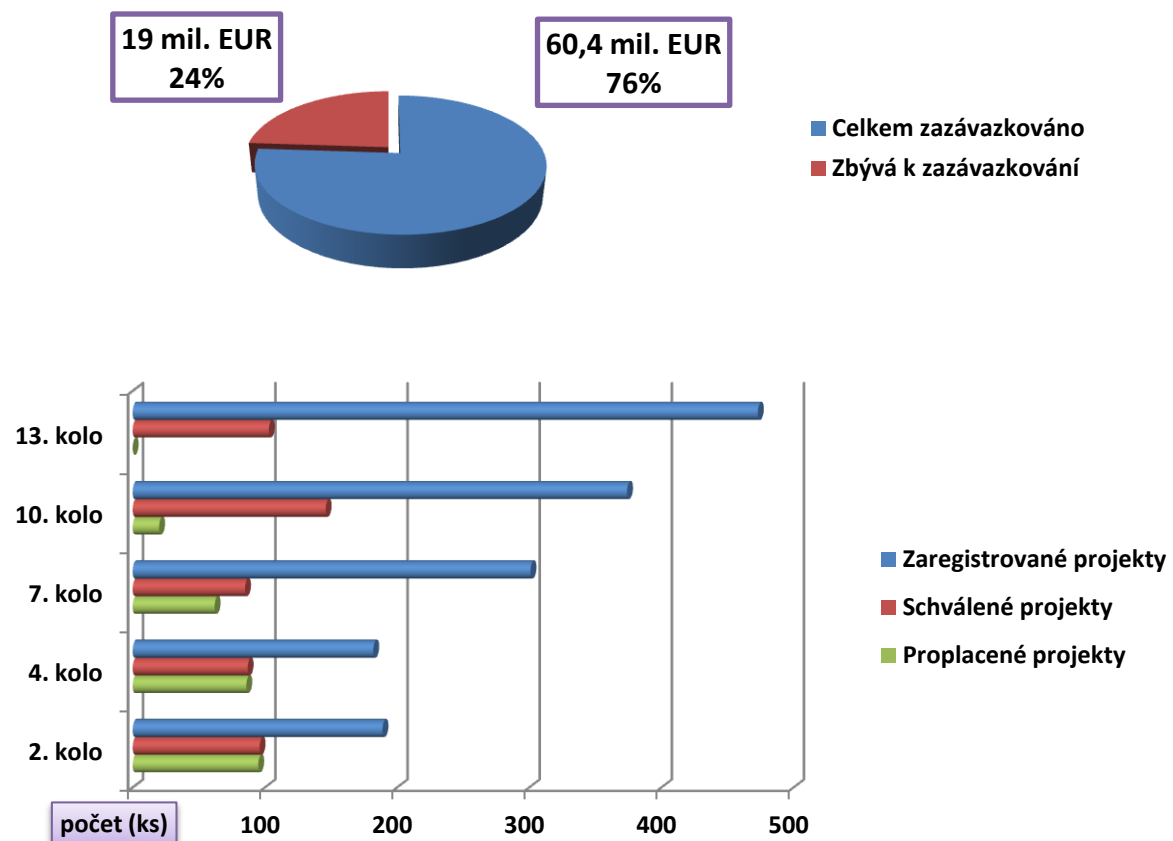
- porovnání jednotlivých kol

	2. kolo	4. kolo	7. kolo	10. kolo	13. kolo
Počet zaregistrovaných projektů (ks)	189	182	301	374	473
Částka za zaregistrované projekty (Kč)	394 828 915	426 093 741	780 734 279	1 204 604 782	1 547 941 025
Počet schválených projektů (ks)	96	87	85	146	103
Částka za schválené projekty (Kč)	196 838 192	202 615 688	258 177 209	476 643 216	400 073 243
Úspěšnost žadatelů	51 %	48 %	28 %	39 %	22 %
Podané žádosti o proplacení (ks)	96	86	84	29	-
Částka za podané žádosti o proplacení (Kč)	195 490 070	199 308 336	252 748 233	79 952 243	-
Proplacené projekty (ks)	95	86	62	20	-
Proplaceno (Kč)	190 175 186	195 454 523	184 830 725	46 311 212	-

- porovnání závazkovaných a proplacených částek k celkovému rozpočtu za období 2007 – 2013 (v EUR)

Celkový rozpočet na opatření	Celkem zazávazkováno	Celkem proplaceno	Zbývá k zazávazkování	Zbývá k proplacení
79 444 204	60 420 598	24 606 528	19 023 606	54 837 676

Pozn.: (1) pro dosud neproplacené závazky byl použit kurz (predikovaný Min. financí na rok 2012) 25,30 CZK/EUR



III.2.1.1 Obnova a rozvoj vesnic

- záměry
 - a) zlepšení dopravní a technické infrastruktury a vzhledu obcí
 - b) vodovody, kanalizace a ČOV pro veřejnou potřebu
 - c) územní plán
- dosud proběhla **4 kola** příjmu žádostí (2., 5., 8. a 14. kolo)
- stav opatření k 31.3.2012

	Záměr a)	Záměr b)	Záměr c)	Celkem
Zaregistrované projekty (ks)	1938	818	135	2 891
Částka za zaregistrované projekty (Kč)	5 334 243 088	12 051 806 849	36 004 826	17 422 054 763
Schválené projekty (ks)	651	130	13	794
Částka za schválené projekty (Kč)	1 717 710 490	2 085 555 809	2 941 668	3 806 207 967
Podané žádosti o proplacení (ks)	778	188	15	991
Částka za podané žádosti o proplacení (Kč)	1 682 235 472	1 875 554 849	2 878 487	3 560 784 809
Proplacené projekty (ks)	642	118	13	773
Proplaceno (Kč)	1 667 279 220	1 761 273 920	2 755 537	3 431 308 677

- porovnání jednotlivých kol

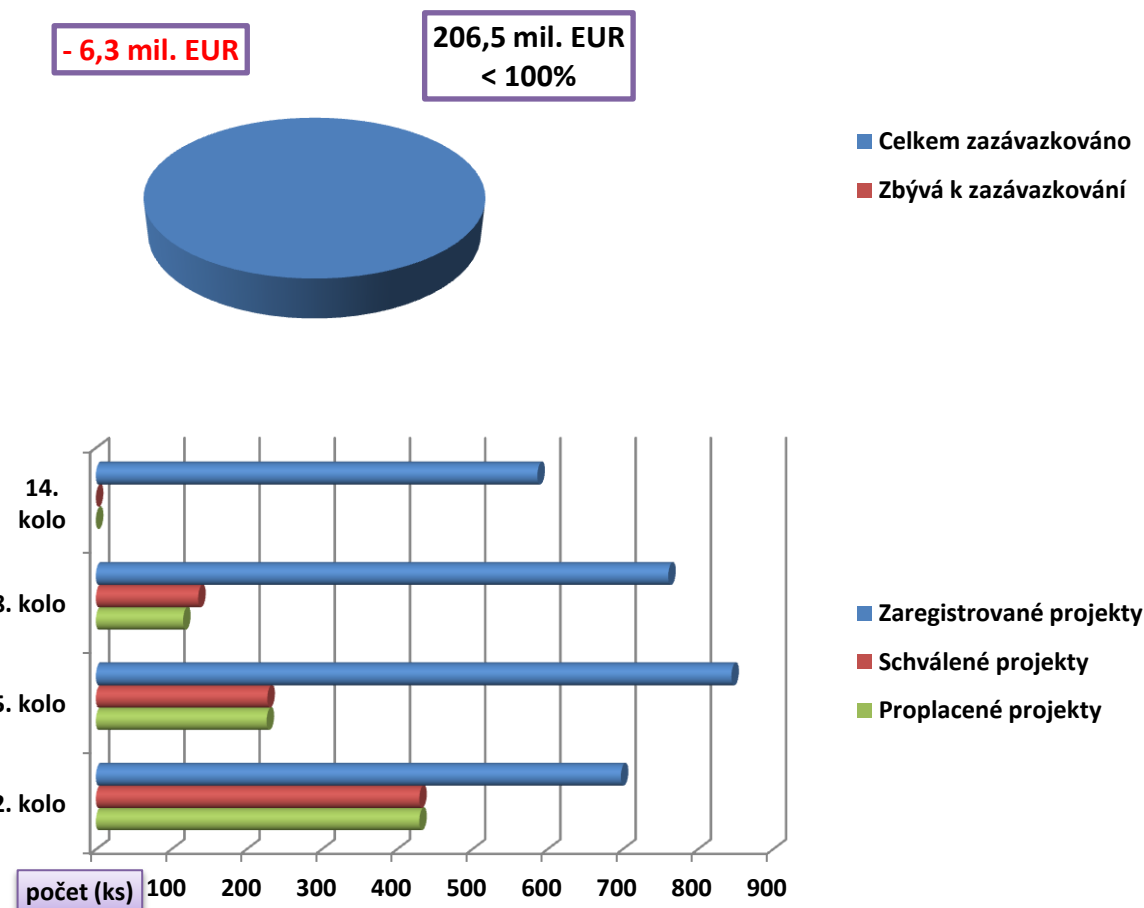
	2. kolo	5. kolo	8. kolo	14. kolo
Počet zaregistrovaných projektů (ks)	698	845	761	587
Částka za zaregistrované projekty (Kč)	4 121 776 177	4 476 123 768	4 427 337 457	4 410 145 932
Počet schválených projektů (ks)	430	228	136	-
Částka za schválené projekty (Kč)	1 958 092 593	1 058 786 164	789 329 210	-
Úspěšnost žadatelů	62 %	27 %	18 %	-
Podané žádosti o proplacení (ks)	570	264	157	-
Částka za podané žádosti o proplacení (Kč)	1 898 147 883	1 011 364 192	651 272 735	-
Proplacené projekty (ks)	430	227	116	-
Proplaceno (Kč)	1 892 830 178	989 410 581	549 067 918	-

- porovnání závazkovaných a proplacených částek k celkovému rozpočtu za období 2007 – 2013 (v EUR)

Celkový rozpočet na podopatření	Celkem zazávazkováno	Celkem proplaceno	Zbývá k zazávazkování	Zbývá k proplacení
200 199 395	206 539 977	127 376 778	- 6 340 582	72 822 617

Pozn.: (1) pro dosud neproplacené závazky byl použit kurz (predikovaný Min. financí na rok 2012) 25,30 CZK/EUR

(2) závazky jsou již včetně 14. kola příjmu žádostí



III.2.1.2 Občanské vybavení a služby

- záměry
 - A. Projekty nezakládající veřejnou podporu**
 - a) občanské vybavení a služby
 - b) integrovaná informační a školicí centra
 - c) zázemí pro společenské, kulturní, sportovní, spolkové, environmentální a církevní aktivity
 - B. Projekty zakládající veřejnou podporu**
 - d) občanské vybavení služby
- dosud proběhla **4 kola** příjmu žádostí (2., 5., 8. a 14. kolo)
- stav opatření k 31. 3. 2012

	Záměr a)	Záměr b)	Záměr c)	Záměr d)	Celkem
Zaregistrované projekty (ks)	1828	39	49	6	1922
Částka za zaregistrované projekty (Kč)	7 809 547 400	35 276 450	25 797 904	23 511 753	7 894 133 507
Schválené projekty (ks)	167	2	5	-	175
Částka za schválené projekty (Kč)	862 193 225	5 098 679	3 944 725	-	880 236 629
Podané žádosti o proplacení (ks)	226	2	5	-	233
Částka za podané žádosti o proplacení (Kč)	812 113 416	5 098 679	3 832 132	-	821 044 228
Proplacené projekty (ks)	165	2	5	-	172
Proplaceno (Kč)	805 281 802	5 097 581	3 692 165	-	814 071 545

- porovnání jednotlivých kol

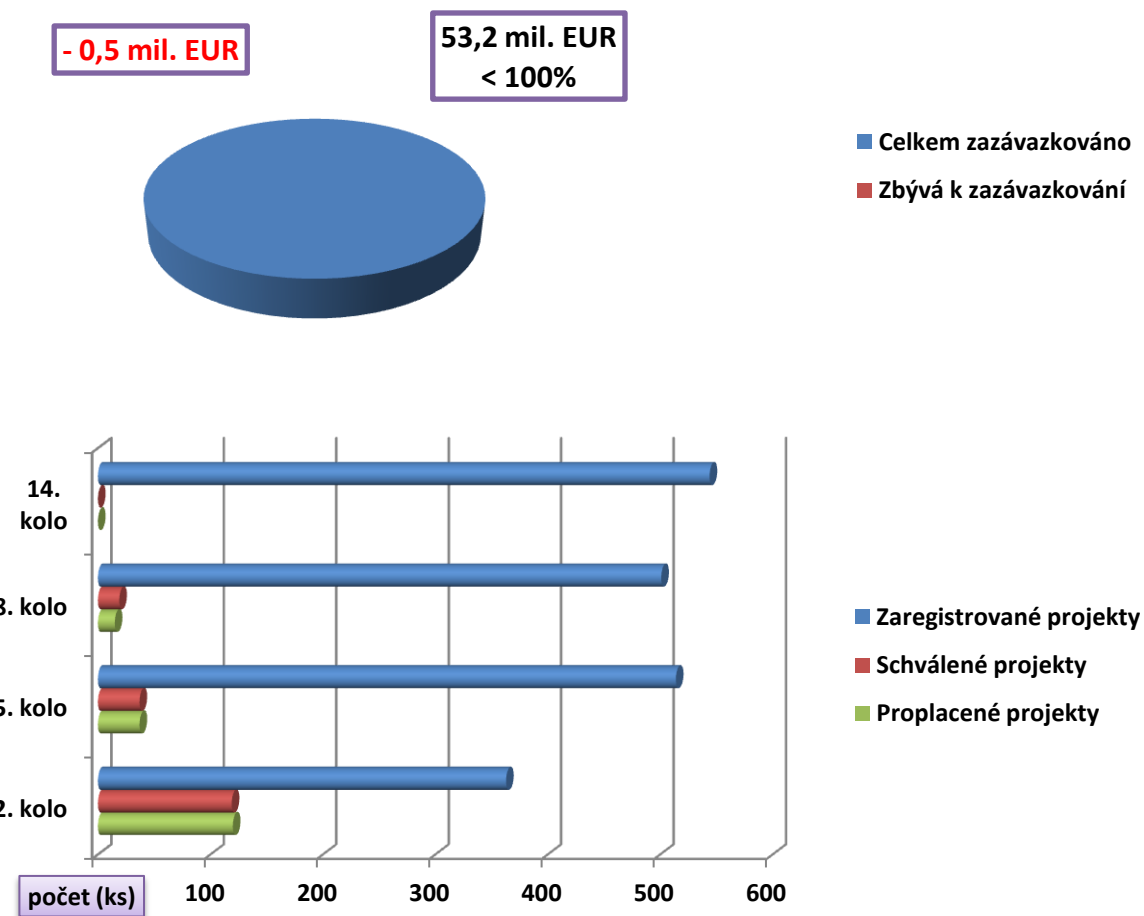
	2. kolo	5. kolo	8. kolo	14. kolo
Počet zaregistrovaných projektů (ks)	363	514	501	544
Částka za zaregistrované projekty (Kč)	1 128 272 306	2 356 410 647	2 513 353 469	1 896 099 085
Počet schválených projektů (ks)	119	37	19	-
Částka za schválené projekty (Kč)	465 694 632	248 589 589	165 952 408	-
Úspěšnost žadatelů	33 %	7 %	4 %	-
Podané žádosti o proplacení (ks)	162	49	22	-
Částka za podané žádosti o proplacení (Kč)	459 830 511	238 213 317	123 000 345	-
Proplacené projekty (ks)	120	37	15	-
Proplaceno (Kč)	464 313 646	228 994 013	120 763 889	-

- porovnání závazkovaných a proplacených částek k celkovému rozpočtu za období 2007 – 2013 (v EUR)

Celkový rozpočet na podopatření	Celkem zazávazkováno	Celkem proplaceno	Zbývá k zazávazkování	Zbývá k proplacení
52 773 217	53 279 293	30 094 810	- 506 076	26 678 407

Pozn.: (1) pro dosud neproplacené závazky byl použit kurz (predikovaný Min. financí na rok 2012) 25,30 CZK/EUR

(2) závazky jsou již včetně 14. kola příjmu žádostí



III.2.2 Ochrana a rozvoj kulturního dědictví venkova

- záměry
 - a) studie a programy obnovy, využití a regenerace kulturního dědictví venkova
 - b) obnova a zhodnocení kulturního dědictví venkova
 - c) stálé výstavní expozice a muzea
- dosud proběhlo **5 kol** příjmu žádostí (2., 5., 8., 12., a 15. kolo)
- stav opatření k 31.3.2012

	Záměr a)	Záměr b)	Záměr c)	Celkem
Zaregistrované projekty (ks)	19	936	20	975
Částka za zaregistrované projekty (Kč)	20 482 930	2 155 879 701	39 503 091	2 215 865 722
Schválené projekty (ks)	5	414	10	429
Částka za schválené projekty (Kč)	2 315 915	980 468 511	21 563 546	1 004 347 972
Podané žádosti o proplacení (ks)	7	283	12	302
Částka za podané žádosti o proplacení (Kč)	2 271 655	515 006 038	20 495 543	537 773 236
Proplacené projekty (ks)	5	248	10	263
Proplaceno (Kč)	2 271 654	495 563 754	19 866 697	517 702 105

- porovnání jednotlivých kol

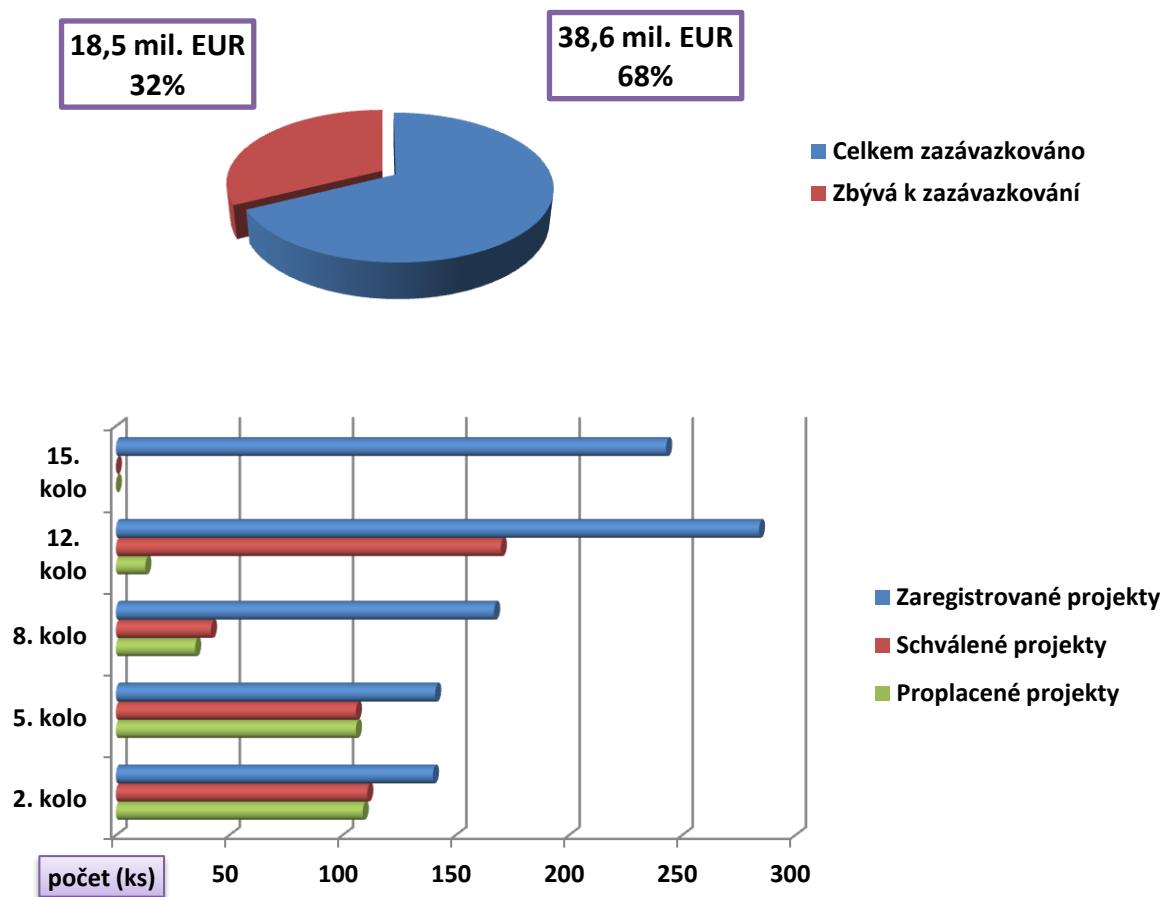
	2. kolo	5. kolo	8. kolo	12. kolo	15. kolo
Počet zaregistrovaných projektů (ks)	140	141	167	284	243
Částka za zaregistrované projekty (Kč)	237 909 288	301 431 057	458 734 737	665 247 594	552 596 361
Počet schválených projektů (ks)	111	106	42	170	-
Částka za schválené projekty (Kč)	181 130 418	211 636 907	169 779 900	441 800 747	-
Úspěšnost žadatelů	79 %	75 %	25 %	60 %	-
Podané žádosti o proplacení (ks)	129	114	39	20	-
Částka za podané žádosti o proplacení (Kč)	178 767 904	203 462 646	139 052 070	16 490 616	-
Proplacené projekty (ks)	109	106	35	13	-
Proplaceno (Kč)	176 481 166	202 905 598	128 122 672	10 192 669	-

- porovnání závazkovaných a proplacených částek k celkovému rozpočtu za období 2007 – 2013 (v EUR)

Celkový rozpočet na opatření	Celkem zazávazkováno	Celkem proplaceno	Zbývá k zazávazkování	Zbývá k proplacení
57 199 827	38 686 272	20 055 423	18 513 555	37 144 404

Pozn.: (1) pro dosud neproplacené závazky byl použit kurz (predikovaný Min. financí na rok 2012) 25,30 CZK/EUR

(2) závazky jsou již včetně 14. kola příjmu žádostí



III.3.1 Vzdělávání a informace

- záměr
 - c) vzdělávací projekt
- dosud proběhla **3 kola** příjmu žádostí (2., 5. a 8. kolo)
- stav opatření k 31. 3. 2012

	Celkem
Zaregistrované projekty (ks)	181
Částka za zaregistrované projekty (Kč)	115 599 903
Schválené projekty (ks)	102
Částka za schválené projekty (Kč)	66 315 417
Podané žádosti o proplacení (ks)	96
Částka za podané žádosti o proplacení (Kč)	61 828 227
Proplacené projekty (ks)	95
Proplaceno (Kč)	56 971 759

- porovnání jednotlivých kol

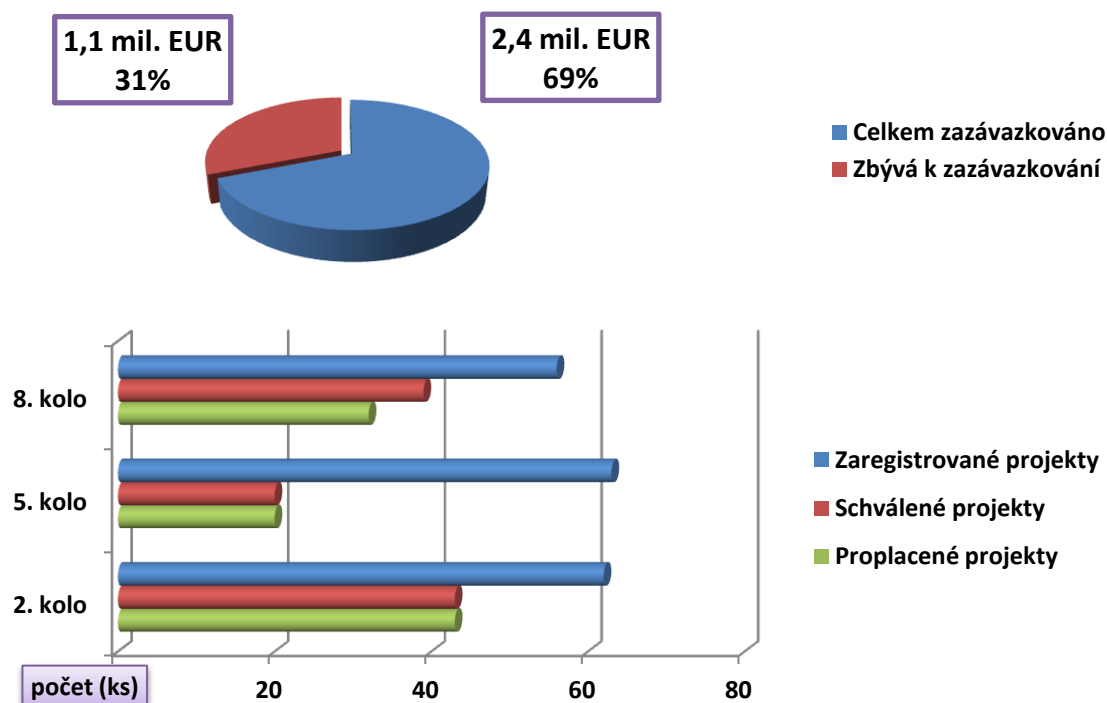
	2. kolo	5. kolo	8. kolo
Počet zaregistrovaných projektů (ks)	62	63	56
Částka za zaregistrované projekty (Kč)	42 495 089	36 994 050	36 110 764
Počet schválených projektů (ks)	43	20	39
Částka za schválené projekty (Kč)	32 150 611	7 591 673	26 573 133
Úspěšnost žadatelů	69 %	32 %	70 %
Podané žádosti o proplacení (ks)	43	20	33
Částka za podané žádosti o proplacení (Kč)	31 829 172	7 565 034	22 434 020
Proplacené projekty (ks)	43	20	32
Proplaceno (Kč)	28 723 415	7 130 374	21 117 970

- porovnání závazkovaných a proplacených částek k celkovému rozpočtu za období 2007 – 2013 (v EUR)

Celkový rozpočet na opatření	Celkem zazávazkováno	Celkem proplaceno	Zbývá k zazávazkování	Zbývá k proplacení
3 519 023	2 429 131	2 246 346	1 089 892	1 272 677

Pozn.: (1) pro dosud neproplacené závazky byl použit kurz (predikovaný Min. financí na rok 2012) 25,30 CZK/EUR

(2) Tabulka zohledňuje přesuny do podopatření III.2.1.2 a do osy IV, které byly nahlášeny Evropské komisi v rámci 7. modifikace PRV. Přesun do opatření III.4.1 bude EK nhlášen v rámci 8. modifikace PRV. Bude se jednat o celou zbývající částku v opatření III.3.1. (Přesuny byly schváleny MV PRV dne 4.4.2011)

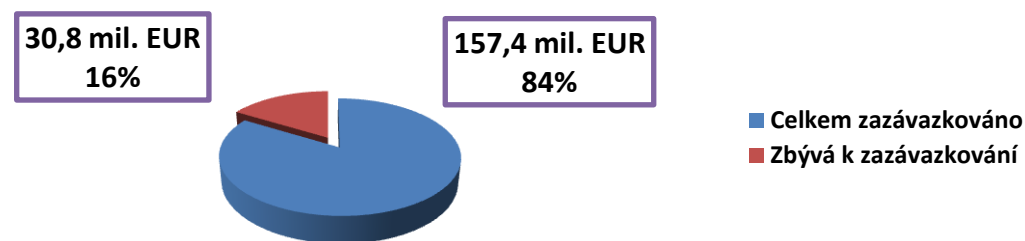


IV.1.1 Místní akční skupina a IV.1.2 Realizace místní rozvojové strategie

- Místní akční skupiny vybrané k podpoře z PRV získávají každý rok alokaci na realizaci svého strategického plánu Leader. Minimálně 80 % z alokace musí využít na realizaci projektů v opatření IV.1.2, maximálně 20 % z alokace mohou využít na své režijní výdaje (opatření IV.1.1).
- porovnání závazkovaných a proplacených částek k celkovému rozpočtu za období 2007 – 2013 (v EUR)

Celkový rozpočet na opatření	Celkem závazkováno	Celkem proplaceno	Zbývá k závazkování	Zbývá k proplacení
188 228 432	157 421 784	84 234 627	30 806 648	103 993 805

Pozn.: (1) pro dosud neproplacené závazky byl použit kurz (predikovaný Min. financí na rok 2012) 25,30 CZK/EUR



IV.1.1 Místní akční skupina

- místní akční skupiny realizují svůj strategický plán Leader od roku 2008
- stav k 31. 3. 2012

REŽIJNÍ VÝDAJE MAS	2008	2009	2010	2011	2012	Celkem
Podané žádosti o proplacení (ks)	48	206	337	335	112	1038
Částka za podané žádosti o proplacení (Kč)	26 226 655	99 504 905	152 522 137	150 384 248	47 933 049	476 570 993
Proplacené žádosti o proplacení (ks)	15	174	353	359	69	970
Proplaceno (Kč)	8 413 280	87 453 473	156 876 754	158 819 739	29 914 672	441 477 918

IV.1.2 Realizace místní rozvojové strategie

- dosud proběhlo **11 kol** příjmu žádostí (5., 6., 7., 8., 9., 10., 11., 12. 13., 14. a 15 kolo)
- stav opatření k 31.3.2012

PROJEKTY KONEČNÝCH ŽADATELŮ Z ÚZEMÍ MAS	
Zaregistrované projekty (ks)	7 408
Částka za zaregistrované projekty (Kč)	3 674 692 383
Schválené projekty (ks)	5 153
Částka za schválené projekty (Kč)	2 471 441 494
Podané žádosti o proplacení (ks)	3 703
Částka za podané žádosti o proplacení (Kč)	1 785 556 489
Proplacené projekty (ks)	3 428
Proplaceno (Kč)	1 665 302 457

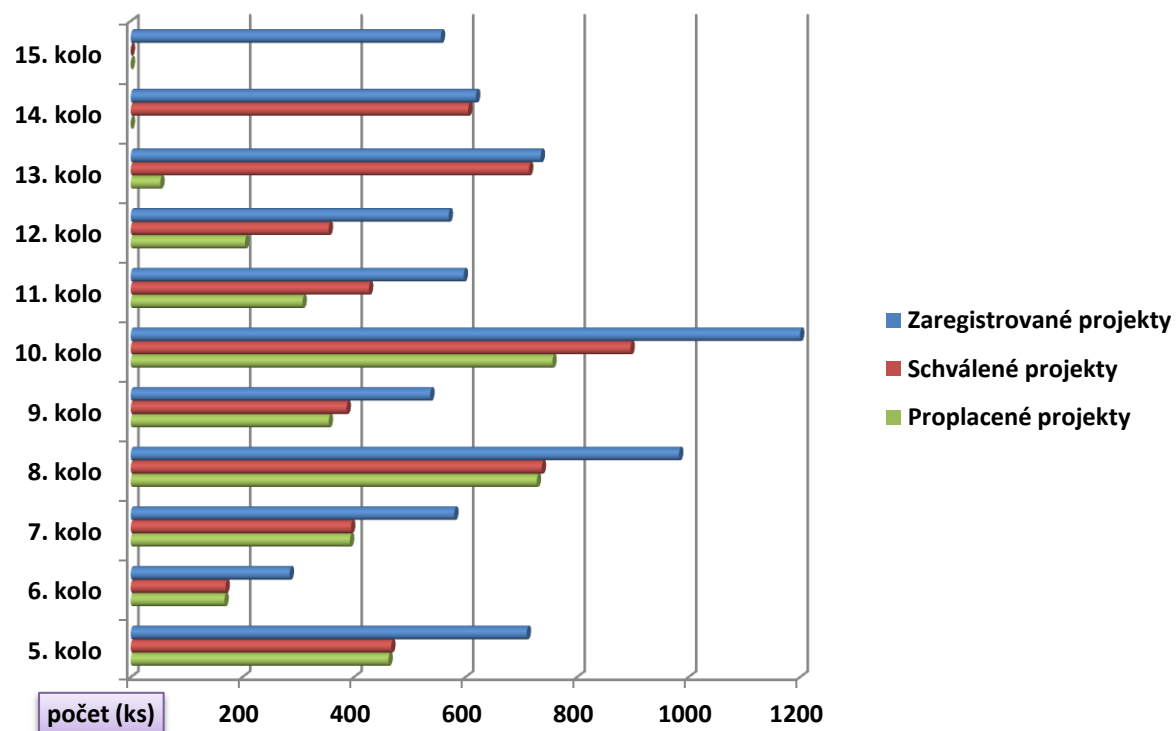
- porovnání jednotlivých kol

	5. kolo	6. kolo	7. kolo	8. kolo	9. kolo
Počet zaregistrovaných projektů (ks)	710	285	580	983	537
Částka za zaregistrované projekty (Kč)	362 063 162	161 971 366	323 265 202	525 439 018	302 086 953
Počet schválených projektů (ks)	467	170	395	737	387
Částka za schválené projekty (Kč)	237 174 165	87 455 429	215 692 315	382 213 718	212 110 117
Úspěšnost žadatelů (%)	66 %	60 %	68 %	75 %	72 %
Podané žádosti o proplacení (ks) ¹	471	170	395	746	367
Částka za podané žádosti o proplacení (Kč)	233 783 266	86 737 304	214 635 727	377 950 555	193 034 179
Proplacené projekty (ks)	462	168	393	728	355
Proplaceno (Kč)	231 247 689	85 863 236	213 730 233	375 978 016	185 047 090

¹ Včetně průběžných žádostí o proplacení.

	10. kolo	11. kolo	12. kolo	13. kolo	14. kolo	15. kolo
Počet zaregistrovaných projektů (ks)	1 236	597	570	735	619	556
Částka za zaregistrované projekty (Kč)	669 362 738	281 016 387	275 390 216	315 091 773	246 744 158	212 261 410
Počet schválených projektů (ks)	896	427	355	714	605	-
Částka za schválené projekty (Kč)	443 704 926	181 673 313	165 940 708	304 882 236	240 594 567	-
Úspěšnost žadatelů (%)	73 %	72 %	62 %	97 %	98 %	-
Podané žádosti o proplacení (ks)	799	350	252	153	-	-
Částka za podané žádosti o proplacení (Kč)	386 060 750	134 479 945	107 425 212	51 449 552	-	-
Proplacené projekty (ks)	756	308	205	53	-	-
Proplaceno (Kč)	358 004 473	115 825 415	83 793 589	15 812 716	-	-

Od 13. kola příjmu žádostí předkládají MAS na SZIF k registraci pouze doporučené Žádosti o dotaci.



IV.2.1 Realizace projektů spolupráce

- záměry
 - a) realizace projektů národní spolupráce
 - b) realizace projektů mezinárodní spolupráce
- dosud proběhlo **6 kol** příjmu žádostí (5., 7., 8., 10., 13. a 15. kolo)
- stav opatření k 31.3.2012

	IV.2.1 a)	IV.2.1 b)	Celkem
Zaregistrované projekty (ks)	184	43	227
Částka za zaregistrované projekty (Kč)	568 781 543	96 446 035	665 227 578
Schválené projekty (ks)	76	22	98
Částka za schválené projekty (Kč)	234 743 685	45 415 726	280 159 411
Podané žádosti o proplacení (ks)	129	7	136
Částka za podané žádosti o proplacení (Kč)	168 570 874	11 403 734	179 974 608
Proplacené žádosti o proplacení (ks)	101	3	104
Proplacené projekty (ks)	41	2	43
Proplaceno (Kč)	133 364 671	3 409 376	136 774 047

- porovnání jednotlivých kol

	5. kolo	7. kolo	8. kolo	10. kolo	13. kolo	15. kolo
Počet zaregistrovaných projektů (ks)	18	17	29	72	50	41
Částka za zaregistrované projekty (Kč)	59 571 050	61 816 278	90 910 900	269 479 401	98 058 061	85 391 888
Počet schválených projektů (ks)	11	17	24	14	32	-
Částka za schválené projekty (Kč)	35 893 050	61 816 278	72 147 612	47 641 844	62 660 627	-
Úspěšnost žadatelů (%)	61 %	100 %	83 %	20 %	64 %	-
Podané žádosti o proplacení (ks)	30	42	55	9	-	-
Částka za podané žádosti o proplacení (Kč)	35 881 618	61 378 257	67 699 414	15 015 319	-	-
Proplacené žádosti o proplacení (ks)	30	32	38	4	-	-
Proplacené projekty (ks)	11	13	17	2	-	-
Proplaceno (Kč)	35 320 763	47 422 814	46 083 813	7 946 657	-	-

- porovnání závazkovaných a proplacených částek k celkovému rozpočtu za období 2007 – 2013 (v EUR)

Celkový rozpočet na opatření	Celkem zazávazkováno	Celkem proplaceno	Zbývá k zazávazkování	Zbývá k proplacení
17 596 915	11 079 808	5 519 282	6 517 107	12 077 633

Pozn.: (1) pro dosud neproplacené závazky byl použit kurz (predikovaný Min. financí na rok 2012) 25,30 CZK/EUR

