




## Aktuální stav implementace PRV



Evropský zemědělský fond pro rozvoj venkova:  
Evropa investuje do venkovských oblastí



MINISTERSTVO ZEMĚDĚLSTVÍ  
ČESKÉ REPUBLIKY



## Implementace PRV

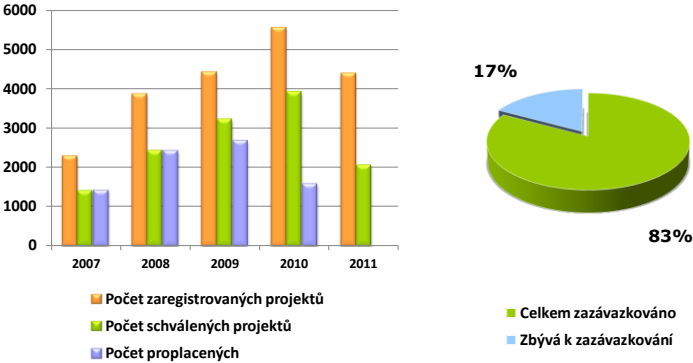
- ❑ Veškeré částky jsou přepočteny kurzem **23,50 CZK/EUR**
- ❑ Vývoj stavu implementace v jednotlivých letech je vztažen **k roku zaregistrování žádosti**
- ❑ Souhrnné stavy implementace jsou **k datu 30.9.2011** a **zahrnují i schválené žádosti zaregistrované ve 13. kole** (schváleny dne 2.11.2011)

### Stav implementace Osy I

Projekty (vyjma opatření I.2.1 a I.3.3)	Počet	DOTACE v mld. Kč
Zaregistrované	20 601	31,4
Schválené	13 034	16,1
Proplacené	8 069	9,5

Celkový rozpočet pro osu I (2007 - 2013) : **cca 20,1 mld. Kč**

### Stav implementace Osy I



Celkový rozpočet pro osu I (2007 - 2013) : **cca 20,1 mld. Kč**

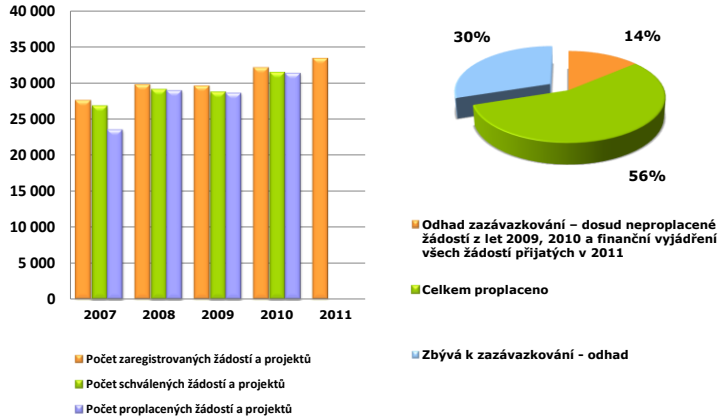
### Stav implementace Osy II

Nároková opatření	Počet v tis.	DOTACE v mld. Kč
Zaregistrované žádosti <small>(závazky HRDP, PRV 2007 – 2011)</small>	151,9	35,9 <sup>1</sup> (1,36 mld. EUR)
Proplacené žádosti <small>(závazky HRDP, PRV z rozpočtu PRV)</small>	113,9	27,8 <sup>2</sup> (1,08 mld. EUR)
Projektová opatření	Počet	DOTACE v mil. Kč
Schválené projekty	321	407,7
Proplacené projekty	272	282

<sup>1</sup> přepočteno kurzem roku podání žádosti  
<sup>2</sup> přepočteno kurzem dne výplaty žádosti

Celkový rozpočet pro osu II (2007 – 2013): cca 45,7 mld. Kč

### Stav implementace Osy II



## Stav implementace Osy II

**Zahájení výplat žádostí v roce 2011:**

**AEO** – 14. 2. 2011

**Zalesňování**– 20. 1. 2011

**Natura v lesích** – 21. 4. 2011

**LFA** – 17. 10. 2011 ; k 10.11.2011 vyplaceno 7 315 žádostí (78 %)

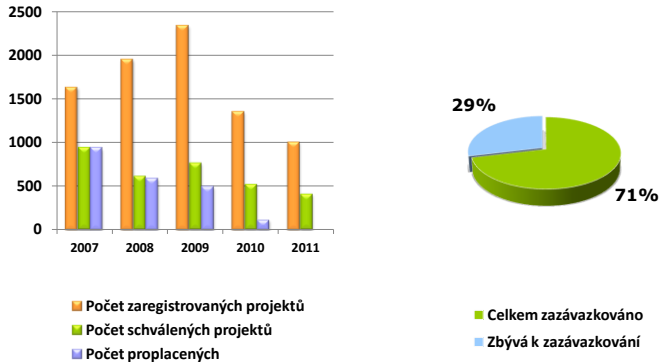
**Natura 2000 na ZP** – v průběhu listopadu zahájení výplat

## Stav implementace Osy III

Projekty	Počet	DOTACE v mld. Kč
Zaregistrované	8 309	33,1
Schválené	3 232	11,8
Proplacené	2 132	7,2

Celkový rozpočet pro osu III (2007 - 2013): **cca 15,2 mld. Kč**

### Stav implementace Osy III



Celkový rozpočet pro osu III (2007 - 2013): **cca 15,2 mld. Kč**

### IV.1.1 Místní akční skupina

	Počet	DOTACE v mil. Kč
Zaregistrované žádosti - realizace SPL	194	-
Schválené MAS	112	906,1
Proplacené ŽOP za režijní výdaje MAS *	809	372,6

Každá MAS smí předkládat Žádost o proplacení 3x ročně

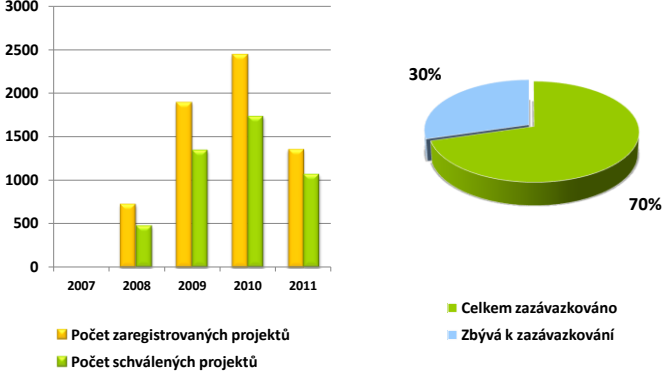
Celkový rozpočet pro IV.1.1 (2007 - 2013): **cca 886 mil. Kč**

### Stav implementace Osy IV

Projekty (vyjma opatření IV.1.1)	Počet	DOTACE v mld. Kč
Zaregistrované	6 419	3,8
Schválené	4 625	2,5
<b>Proplacené</b>	<b>2 526</b>	<b>1,3</b>

Celkový rozpočet pro IV.1.2 a IV.2.1 (2007-2013): **cca 3,8 mld. Kč**

### Stav implementace Osy IV



Celkový rozpočet pro osu IV (2007-2013): **cca 4,7 mld. Kč**

### Stav implementace projektových opatření

Počet projektů	Osa I	Osa II	Osa III	Osa IV	CELKEM
Zaregistrované	20 601	582	8 309	6 419	35 911
Schválené	13 034	321	3 232	4 625	21 212
Proplacené	8 069	272	2 132	2 526	12 999
Úspěšnost projektů	63 %	55 %	39 %	72 %	58 %
Proplaceno (mil. Kč)	9 474,3	282	7 240,8	1 290,6	18 287,7

\* Souhrn za všechna kola (k 30.9.2011 + schválené žádosti ze 13. kola)

### Stav implementace PRV

V mil. EUR	Osa I	Osa II	Osa III	Osa IV	Osa V	CELKEM
Rozpočet	858,4	1 945,7	645,9	201,9	18,1	3 670
Závazkováno	712,1	1 361,1 <sup>1</sup>	460,2	140,9	7,2	2 681,5
Proplaceno	391,3 (46 %)	1 093,2 (56 %)	275,3 (43 %)	66,6 (33 %)	4,5 (25 %)	1 831 (50 %)
Zbývá k závazkování	147,2 (17 %)	584,6 (30 %)	185,6 (29 %)	61,1 (30 %)	10,9 (60 %)	989,4 (27 %)

<sup>1</sup> Odhad závazkování – dosud neproplacené žádosti z let 2009, 2010 a finanční vyjádření všech žádostí přijatých v roce 2011

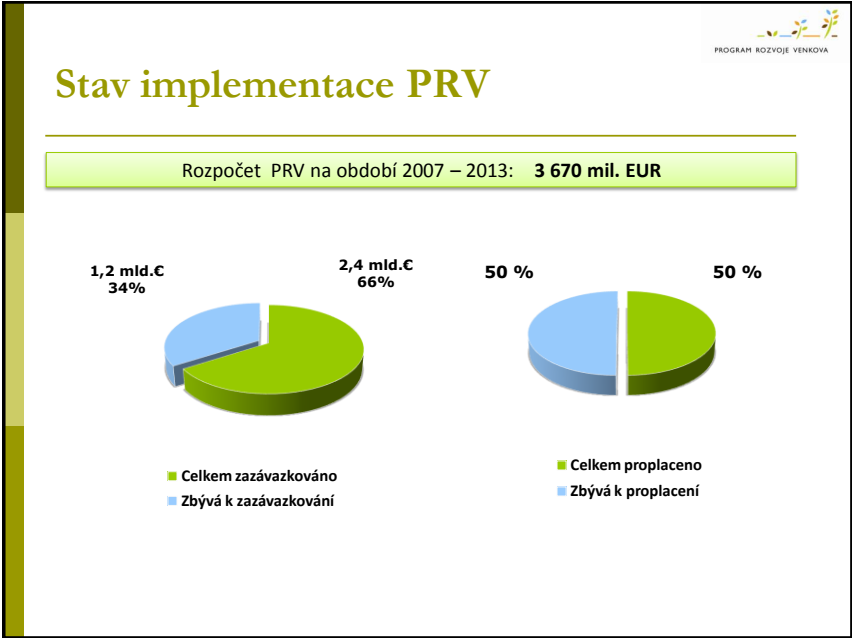
\* Souhrn za všechna kola (k 30.9.2011 + schválené žádosti ze 13. kola)

PROGRAM ROZVOJE VENKOVA

Stav implementace PRV

	Finanční plán (2007-2013)		Schváleno	Proplaceno
	v EUR	v Kč	v EUR	v EUR
Osa I	858 401 240	20 172 429 140	712 126 247	391 381 290
Osa II	1 945 738 851	45 724 862 999	1 093 228 743	1 093 228 743
Osa III	645 913 635	15 178 970 423	460 264 328	275 347 558
Osa IV	201 995 326	4 746 890 161	140 942 915	66 665 768
Techn. pomoc	18 019 240	423 452 140	7 254 070	4 523 269
CELKEM	3 670 068 292	86 246 604 862	2 413 816 303	1 831 146 628

\* Souhrn za všechna kola (k 30.9.2011 + schválené žádosti ze 13. kola)



### 13. kolo příjmu žádostí

14. – 27. června 2011

**Opatření:**

- I.1.1 Modernizace zemědělských podniků
- I.1.3 Přidávání hodnoty zemědělským a potravinářským produktům
- I.3.1 Další odborné vzdělávání a informační činnost
- I.3.4 Využívání poradenských služeb
- II.2.4 Obnova lesního potenciálu po kalamitách a podpora spol. funkcí lesů
- III.1.1 Diverzifikace činností nezemědělské povahy
- III.1.3 Podpora cestovního ruchu
- IV.1.2 Realizace místní rozvojové strategie
- IV.2.1 Realizace projektů spolupráce

### 13. kolo příjmu žádostí

Opatření	Zaregistrováno	Finanční požadavek	Schváleno	
	počet	mil. Kč	počet	mil. Kč
I.1.1	1 447	4 217,7	289	1 090,6
I.1.3	395	1 762,2	162	812,1
I.3.1	151	110,9	75	50,5
I.3.4	1 671	60,9	1 627	59,2
II.2.4	129	178,7	106	153,7
III.1.1	255	2 127,7	135	423,6
III.1.3	473	1 548,0	103	400,1
IV.1.2	735	316,5	713	305,7
IV.2.1	50	98,1	-	-
CELKEM	5 306	10 420,7	3 210	3 295,5

## 14. kolo příjmu žádostí

25.října – 7.listopadu 2011

**Opatření:**

- I.1.2 Investice do lesů
- I.1.4 Pozemkové úpravy
- I.3.4 Využívání poradenských služeb
- III.1.2 Podpora zakládání podniků a jejich rozvoje
- III.2.1 Obnova a rozvoj vesnic, občanské vybavení a služby
- IV.1.2 Realizace místní rozvojové strategie

## 14. kolo příjmu žádostí

Opatření	Zaregistrováno*	Finanční požadavek	Vyhlášená alokace
	počet	mil. Kč	mil. Kč
I.1.2	1 137	856,2	370
I.1.4	185	1 523,0	1 300
I.3.4	938	35,2	68
III.1.2	1 056	2 073,8	600
III.2.1	1 130	6 417,7	1 890
IV.1.2	618	247,5	**
CELKEM	5 064	11 153,4	-

\* data k 23.11.2011

\*\* Pro opatření IV.1.2 Realizace místní rozvojové strategie je výše alokace stanovována příslušnými místními akčními skupinami.



**Děkujeme Vám za pozornost !**