

Informace o aktuálním stavu implementace osy II PRV

V roce 2011 bylo v rámci osy II PRV zaregistrováno 32 525 žádostí o podporu ve výši cca 7,24 mld. Kč, celkem se jednalo o 32 397 žádostí v rámci nárokových opatření v celkové výši 7,06 mld. Kč a v rámci projektových opatření osy II bylo v 13. kole zaregistrováno 128 nových projektů v hodnotě 200,3 mil. Kč (z čehož na veřejné výdaje připadá 179,4 mil. Kč). Dále byly v roce 2011 podány žádosti na péči o založený lesní porost a náhradu za ukončení zemědělské činnosti v rámci závazků HRDP, jednalo se o 894 žádostí na téměř 9,6 mil Kč.

K 30. 9. 2011 byly v rámci všech opatření osy II od 1. 1. 2011 vyplaceny finanční prostředky ve výši cca 4,62 mld. Kč (z toho 4 538,2 mil. Kč na nároková opatření). Největší podíl finančních prostředků byl vyplacen na žádosti v rámci agroenvironmentálních opatření (podané v roce 2010), s jejichž vyplácením se začalo 14. 2. 2011, a k 30. 9. 2011 bylo vyplaceno 4,21 mld. Kč (a dalších téměř 218 mil. Kč na staré závazky HRDP). Z celkové částky bylo dále vyplaceno 82,7 mil. Kč na projekty zaregistrované převážně v letech 2009 a 2010.

Žádosti podané v roce 2011 budou průběžně vypláceny do konce 2011 a dále v roce 2012 (do konce roku 2011 by měla být vyplacena většina žádostí v rámci LFA a Natura 2000 na zemědělské půdě).

Stav čerpání ¹finančních prostředků vzhledem k rozpočtu osy II PRV na období 2007 - 2013



¹ Graf zahrnuje údaje o stavu čerpání při zohlednění všech žádostí přijatých v roce 2011 i v předchozích letech, které nebyly k 30. 9. 2011 vyplaceny (výše finančních prostředků je tedy pouze orientační, dotace prozatím nebyla schválena). Nejvyšší podíl těchto žádostí tvoří žádosti na AEO přijaté v roce 2011, které budou průběžně schvalovány a propláceny v roce 2012.

II.1.1 Platby za přírodní znevýhodnění poskytované v horských oblastech a platby poskytované v jiných znevýhodněných oblastech (LFA)

- Horské oblasti (kód 211)
- Ostatní méně příznivé oblasti a oblasti se specifickými omezeními (kód 212)

Přehled zaregistrovaných žádostí v roce 2011

Žádostí o dotaci (ks)	Finanční prostředky (tis. Kč)	Finanční prostředky (tis. EUR)
14 466	2 712 773	108 130

kurz k 1. 1. 2010– 25,088 CZK/EUR

V rámci opatření LFA se ročně podpoří v průměru 356 tis. ha travních porostů v horských oblastech, 292 tis. ha v ostatních méně příznivých oblastech a 123 tis. ha ve specifických oblastech.

K 30. 9. 2011 nebyly žádné žádosti v rámci LFA schváleny, ani proplaceny, vyplacení žádostí probíhá od 17. října 2011. **K 31. 10. 2011** bylo vyplaceno celkem **1 448,4 mil. Kč** (59 mil. EUR), tedy více než polovina přijatých žádostí. Do konce roku 2011 bude vyplacena převážná většina žádostí letošního roku.

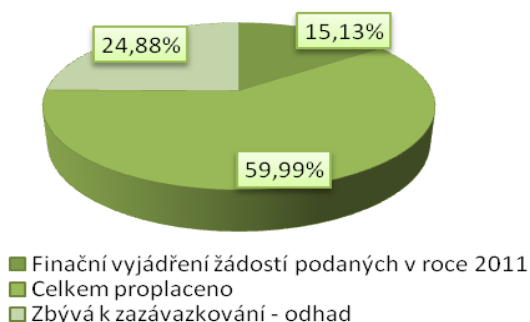
Průběh vyplacení žádostí v rámci LFA (závazky HRDP i PRV) v letech 2007 – 2011 z finanční obálky PRV podle let podání žádosti a roku výplaty v tis. Kč k 30. 9. 2011.

Rok platby - Rok podání žádosti	2007	2008	2009	2010	2011	celkem
2005	0	10	972	0	0	982
2006	0	371	70	8	0	449
2007	2 719 925	53 195	1 083	29	0	2 774 232
2008		2 624 964	62 458	425	0	2 687 847
2009			1 225 168	1 522 570	67	2 747 806
2010				2 742 279	35 331	2 777 611
2011					0	0
celkem	2 719 925	2 678 540	1 289 751	4 265 312	35 398	10 988 927

- porovnání proplacených částek k celkovému rozpočtu pro opatření II.1.1 LFA za období 2007 – 2013 (v EUR):

Celkový rozpočet na opatření	Odhad zazávazkování při zohlednění počtu všech žádostí přijatých v 2011	Celkem proplaceno	Zbývá k zazávazkování - odhad	Zbývá k proplacení
714 471 468	536 726 649	428 596 349	177 744 819	285 875 119

- Stav čerpání finančních prostředků vzhledem k rozpočtu opatření na období 2007 – 2013



II.1.2. Platby v rámci Natura 2000 na zemědělské půdě a Rámcová směrnice pro vodní politiku 2000/60/ES

- Podopatření II.1.2.1 Platby v rámci Natura 2000 na zemědělské půdě
- Podopatření II.1.2.2 Rámcová směrnice pro vodní politiku 2000/60/ES – podopatření zatím nebylo implementováno

Přehled zaregistrovaných žádostí v roce 2011

Žádostí o dotaci (ks)	Finanční prostředky (tis. Kč)	Finanční prostředky (tis. EUR)
276	11 591	462

kurz k 1. 1. 2010– 25,088 CZK/EUR

Plocha travních porostů, na kterou se vyplácí dotace v rámci tohoto opatření, činí v průměru téměř 3,6 tis. ha.

K 30. 9. 2011 nebyly žádné žádosti opatření Natura 2000 na zemědělské půdě schváleny, ani proplaceny, zahájení výplat začalo na počátku měsíce listopadu. Do konce roku 2011 by měla být vyplacena převážná většina žádostí.

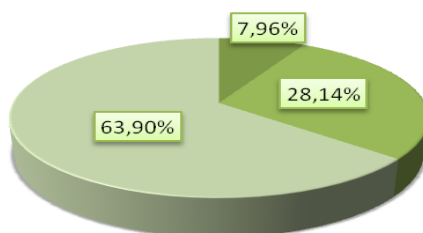
- Průběh vyplacení žádostí v rámci opatření II.1.2.1 Natura na zemědělské půdě v letech 2007 – 2011 z finanční obálky PRV podle let podání žádosti a roku výplaty v Kč.

Rok platby - Rok podání žádosti	2007	2008	2009	2010	2011	celkem
2007	7 640 832	535 985	-	-	-	8 176 818
2008		9 931 887	988 705	-	-	10 920 592
2009				11 195 778	300	11 196 078
2010				10 783 555	627 275	11 410 830
2011					-	-
celkem	7 640 832	10 467 872	988 705	21 979 333	627 575	41 704 318

- porovnání proplacených částek k celkovému rozpočtu pro opatření II.1.2.1. Platby v rámci Natura 2000 na ZP za období 2007 – 2013 (v EUR):

Celkový rozpočet na opatření	Odhad zazávazkování při zohlednění počtu všech žádostí přijatých v 2011	Celkem proplaceno	Zbývá k zazávazkování - odhad	Zbývá k proplacení
5 804 832	2 095 516	1 633 501	3 709 315	4 171 330

- Stav čerpání finančních prostředků vzhledem k rozpočtu (pro II.1.2.1) 2007 – 2013



■ Finační vyjádření žádostí podaných v roce 2011
■ Celkem proplaceno
■ Zbývá k zazávazkování - odhad

II.1.3. Agroenvironmentální opatření

- II.1.3.1 Podopatření postupy šetrné k životnímu prostředí
- II.1.3.2 Podopatření ošetřování travních porostů
- II.1.3.3 Podopatření péče o krajinu

Přehled zaregistrovaných žádostí v roce 2011

Žádosti o dotaci (ks)	Finanční prostředky (tis. Kč)	Finanční prostředky (tis. EUR)
16 604	4 299 692	171 384

kurz k 1. 1. 2010– 25,088 CZK/EUR

V rámci agroenvironmentálních opatření se ročně podpoří v průměru 1 079 tis. ha zemědělské půdy (při započítání závazků HRDP i PRV).

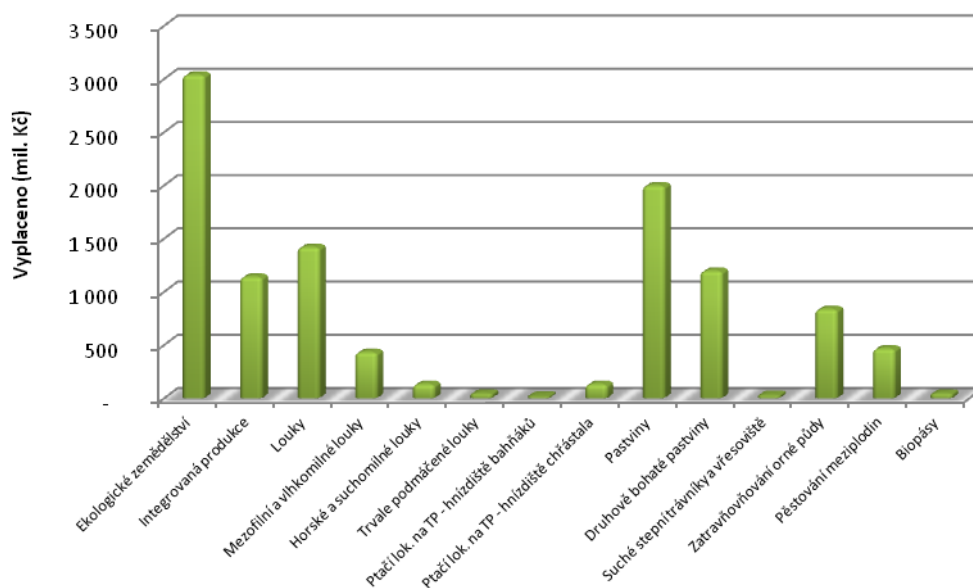
V roce 2011 byla vyplacena většina žádostí přijatých v roce 2010, vyplacení těchto žádostí (na závazky v rámci PRV i staré závazky HRDP) bylo zahájeno dne 14. 2. 2011 a k 30. 9. 2011 bylo vyplaceno více než 99 % žádostí. Žádosti přijaté v roce 2011 budou průběžně schvalovány a vypláceny v roce 2012.

- Průběh vyplacení žádostí v rámci Agroenvironmentálních opatření (závazky HRDP a PRV) v letech 2007 – 2011 z finanční obálky PRV podle let podání žádosti a roku výplaty v tis. Kč.

Rok podání žádosti	Rok platby Závazky	2008	2009	2010	2011	celkem
2004	HRDP	6	23	-	-	29
2005	HRDP	686	874	-	-	1 559
2006	HRDP	24 341	537	109	-	24 987
2007	HRDP	2 091 991	7 983	264	-	2 100 238
	PRV	1 333 187	5 846	-	-	1 339 033
	celkem	3 425 178	13 829	264	-	3 439 271
2008	HRDP		2 783 294	8 328	45	2 791 668
	PRV		1 570 481	2 478	229	1 573 188
	celkem		4 353 775	10 806	275	4 364 856
2009	HRDP			367 618	370	367 988
	PRV			3 797 139	1 661	3 798 800
	celkem			4 164 757	2 030	4 166 787
2010	HRDP				217 323	217 323
	PRV				4 211 230	4 211 230
	celkem				4 428 554	4 428 554
celkem	HRDP	2 117 023	2 792 711	376 320	217 738	5 503 792
	PRV	1 333 187	1 576 327	3 799 616	4 213 120	10 922 251
	celkem	3 450 210	4 369 038	4 175 936	4 430 859	16 426 043

Pozn.: V roce 2007 byly vypláceny pouze žádosti na závazky HRDP z finanční obálky HRDP, část byla proplácena i v roce 2008. V tabulce uváděné údaje jsou pouze za výplaty z finanční obálky PRV.

- výše vyplacených finančních prostředků podle jednotlivých titulů Agroenvironmentálních opatření v rámci PRV od počátku programového období – údaje k 30. 9. 2011



- porovnání proplacených částek k celkovému rozpočtu pro opatření II.1.3. Agroenvironmentální opatření za období 2007 – 2013 (v EUR):

Celkový rozpočet na opatření	Odhad zazávazkování při zohlednění počtu všech žádostí přijatých v 2011	Celkem proplaceno	Zbývá k zazávazkování - odhad	Zbývá k proplacení
1 046 327 026	810 865 197	639 480 804	235 461 429	406 846 223

- Stav čerpání finanční prostředků (na závazky PRV i HRDP) vzhledem k rozpočtu 2007 – 2013



II.2.1 Zalesňování zemědělské půdy

Přehled zaregistrovaných žádostí v roce 2011

	Žádosti o dotaci (ks)	Finanční prostředky (tis. Kč)	Finanční prostředky (tis. EUR)
PRV	984	32 974	1 314
HRDP	894	9 564	381
celkem	1 878	42 538	1 696

kurz k 1. 1. 2010– 25,088 CZK/EUR

Od počátku období je v průměru ročně zalesněno více než 5 tis. ha zemědělské půdy, na kterou se následně v rámci tohoto opatření vyplácí péče o založený lesní porost a náhrada za ukončení zemědělské činnosti.

Žádosti o dotaci na zalesnění zemědělské půdy se podávají nejpozději do 30. 11. 2011.

V roce 2011 byla vyplacena většina žádostí přijatých v roce 2010, vyplacení těchto žádostí bylo zahájeno dne 20. 1. 2011 a k 30. 9. 2011 bylo vyplaceno více téměř 97 % žádostí závazků PRV a 85 % závazků HRDP (péče a náhrada). Žádosti přijaté v roce 2011 budou průběžně schvalovány a vypláceny v roce 2012.

- Průběh vyplacení žádostí v rámci opatření Zalesňování zemědělské půdy (HRDP, PRV) v letech 2007 – 2011 z finanční obálky PRV podle let podání žádosti a roku výplaty v tis. Kč.

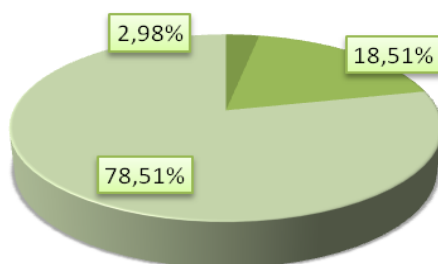
Rok podání žádosti	Rok platby Závazky	2008	2009	2010	2011	celkem
2005	HRDP	42	4	-	-	46
2006	HRDP	45	29	-	-	73
2007	HRDP	27 231	2 282	-	-	29 513
	PRV	37 730	6 624	-	-	44 354
	celkem	64 961	8 906	-	-	73 866
2008	HRDP	21 370	8 086	-	-	29 457
	PRV	-	47 400	47	110	47 557
	celkem	21 370	55 487	47	110	77 014
2009	HRDP	-	2 539	20 813	1 366	24 719
	PRV	-	-	43 727	952	44 679
	celkem	-	2 539	64 541	2 319	69 399
2010	HRDP	-	-	-	16 800	16 800
	PRV	-	-	-	48 248	48 248
	celkem	-	-	-	65 048	65 048
celkem	HRDP	48 687	12 940	20 813	18 166	100 607
	PRV	37 730	54 024	43 774	49 310	184 839
	celkem	86 417	66 964	64 588	67 477	285 446

Pozn.: V roce 2007 byly vypláceny pouze žádosti na závazky HRDP z finanční obálky HRDP, část byla proplácena i v roce 2008. V tabulce uváděné údaje jsou pouze za výplaty z finanční obálky PRV.

- porovnání proplacených částek k celkovému rozpočtu pro opatření II.2.1. Zalesňování zemědělské půdy za období 2007 – 2013 (v EUR):

Celkový rozpočet na opatření	Odhad zázavazkování při zohlednění počtu všech žádostí přijatých v 2011 a nevyplacených z roku 2010	Celkem proplaceno	Zbývá k zázavazkování - odhad	Zbývá k proplacení
60 970 298	13 102 954	11 287 812	47 867 343	49 682 485

- Stav čerpání finanční prostředků vzhledem na závazky PRV i HRDP k rozpočtu PRV 2007 – 2013



- Finační vyjádření žádostí podaných v roce 2011 a nevyplacených 2010
- Celkem proplaceno
- Zbývá k zázavazkování - odhad

II.2.2 Platby v rámci Natura 2000 v lesích

Přehled zaregistrovaných žádostí v roce 2011

Žádostí o dotaci (ks)	Finanční prostředky (Kč)	Finanční prostředky (EUR)
20	1 966 498	78 384

kurz k 1. 1. 2010 – 25,088 CZK/EUR

Žádost o dotaci bylo možno podat poprvé v roce 2008, do současnosti bylo souhrnně podpořeno více než tisíc hektarů lesního porostu.

V roce 2011 byla vyplacena většina žádostí přijatých v roce 2010 a zbylé v předchozích letech nevyplacené žádosti z roku 2009, vyplacení těchto žádostí bylo zahájeno dne 21. 4. 2011 a k 30. 9. 2011 bylo vyplaceno více téměř 84 % žádostí. Žádosti přijaté v roce 2011 budou průběžně schvalovány a vypláceny v roce 2012.

- Průběh vyplacení žádostí v rámci opatření Natura v lesích v letech 2007 – 2011 z finanční obálky PRV podle let podání žádosti a roku výplaty v Kč.

Rok platby - Rok podání žádosti	2008	2009	2010	2011	celkem
2008	0	125 487	278 445	0	403 932
2009		0	1 414 792	202 990	1 617 782
2010			0	1 463 699	1 463 699
2011				0	0
celkem	0	125 487	1 693 236	1 666 689	3 485 413

- porovnání proplacených částek k celkovému rozpočtu pro opatření II.2.2. Natura v lesích za období 2007 – 2013 (v EUR):

Celkový rozpočet na opatření	Odhad zázavazkování při zohlednění počtu všech žádostí přijatých v 2011 a nevyplacených z roku 2010	Celkem proplaceno	Zbývá k zázavazkování - odhad	Zbývá k proplacení
12 238 490	228 066	139 391	12 010 424	12 099 099

II.2.3 Lesnicko-environmentální platby

Přehled zaregistrovaných žádostí v roce 2011

Žádosti o dotaci (ks)	Finanční prostředky (tis. Kč)	Finanční prostředky (tis. EUR)
47	4 383	175

kurz k 1. 1. 2010– 25,088 CZK/EUR

Příjem žádostí o dotaci v rámci lesnicko-environmentálních opatření proběhl poprvé v roce 2009, tyto žádosti byly z většiny v roce 2011 vyplaceny, k 30. 9. 2011 bylo vyplaceno více než 96 % žádostí, celkem se jedná o 26 žádostí v celkové výši 2 205 622 Kč (91 tis. EUR²). Žádosti přijaté v roce 2010 a 2011 budou průběžně schvalovány a vypláceny v roce 2011 a 2012. Celková podpořená plocha dosud činí necelých 2,3 tis. hektarů.

- porovnání proplacených částek k celkovému rozpočtu pro opatření II.2.3. Lesnicko-environmentální opatření za období 2007 – 2013 (v EUR):

Celkový rozpočet na opatření	Odhad zazávazkování při zohlednění počtu všech žádostí přijatých v 2011 a nevyplacených z roku 2009 a 2010	Celkem proplaceno	Zbývá k zazávazkování - odhad	Zbývá k proplacení
13 235 994	375 963	91 105	12 806 032	13 144 890

² Přepočteno aktuálním kurzem v době výplaty žádosti

II.2.4 Obnova lesního potenciálu po kalamitách a podpora společenských funkcí lesů

- **Podopatření II.2.4.1 Obnova lesního potenciálu po kalamitách a zavádění preventivních opatření**
 - Záměry: a) obnova lesního potenciálu po kalamitách
b) zavádění preventivních opatření v lesích a odstraňování škod způsobených povodněmi
- **Podopatření II.2.4.2. Neproduktivní investice v lesích**
 - Záměry: a) Zvyšování společenské hodnoty lesů

- dosud proběhla 3 kola příjmu žádostí (v rámci 3., 6. a 9. a 13. kola příjmu žádostí)
- stav opatření k 30. 9. 2011

	II.2.4.1 a)	II.2.4.1 b)	II.2.4.2 a)	Celkem
Zaregistrované projekty (ks)	355	76	151	582
Částka za zaregistrované projekty (Kč)	415 019 215	201 870 042	175 316 162	792 205 419
Schválené projekty (ks)	241	30	50	321
Částka za schválené projekty (Kč)	271 387 896	79 760 360	56 590 542	407 738 798
Podané žádosti o proplacení (ks)	221	28	40	289
Částka za podané žádosti o propl. (Kč)	212 538 246	68 713 764	44 893 700	326 154 710
Proplacené projekty (ks)	212	21	39	272
Proplaceno (Kč)	180 007 406	58 767 232	43 220 240	281 994 878

- porovnání jednotlivých kol

	3. kolo	6. kolo	9. kolo	13. kolo
Počet zaregistrovaných projektů (ks)	134	188	131	129
Částka za zaregistrované projekty (Kč)	191 509 877	296 671 476	149 560 163	178 648 915
Počet schválených projektů (ks)	112	103	106	-
Částka za schválené projekty (Kč)	161 339 438	123 555 398	122 843 962	-
Úspěšnost žadatelů	84 %	55 %	81 %	-
Podané žádosti o proplacení (ks)	112	96	81	-
Částka za podané žádosti o propl. (Kč)	154 751 666	101 796 998	69 597 046	-
Proplacené projekty (ks)	111	94	67	-
Proplaceno (Kč)	152 899 643	80 077 247	49 017 988	-

- porovnání závazkovaných a proplacených částek k celkovému rozpočtu za období 2007 – 2013 (v EUR)

Celkový rozpočet na opatření	Celkem zazávazkováno	Celkem proplaceno	Zbývá k zazávazkování	Zbývá k proplacení
38 880 240	23 894 521	11 999 782	14 985 719	26 880 458

* závazky jsou již včetně 13. kola příjmu žádostí

** pro dosud neproplacené závazky byl použit kurz predikovaný Min. financí na rok 2012, 23,50 CZK/EUR

