

I.1.1 Modernizace zemědělských podniků

- podopatření a záměry
 - I.1.1.1 Modernizace zemědělských podniků
 - a) stavby a technologie pro živočišnou výrobu
 - b) stavby a technologie pro rostlinnou výrobu
 - I.1.1.2 Spolupráce při vývoji nových produktů, postupů a technologií (resp. inovací) v zemědělství
 - I.1.1.3 Založení porostů rychle rostoucích dřevin – podopatření zatím nebylo implementováno
- dosud proběhlo 5 kol příjmu žádostí (v rámci 1., 3., 6., 9. a 13. kola)
- stav opatření k 30. 9. 2011

	I.1.1.1 a)	I.1.1.1 b)	I.1.1.2	Celkem
Zaregistrované projekty (ks)	4 368	1 260	2	5 630
Částka za zaregistrované projekty (Kč)	11 994 250 949	3 037 395 217	2 400 000	15 034 046 166
Schválené projekty (ks)	2 025	698	-	2 723
Částka za schválené projekty (Kč)	5 353 795 389	1 698 195 720	-	7 051 991 109
Podané žádosti o proplacení (ks)	1 581	579	-	2 160
Částka za podané žádosti o propl. (Kč)	3 903 975 324	1 327 794 961	-	5 231 770 285
Proplacené projekty (ks)	1 393	508	-	1 901
Proplaceno (Kč)	3 298 388 248	1 091 921 222	-	4 390 309 470

- porovnání jednotlivých kol

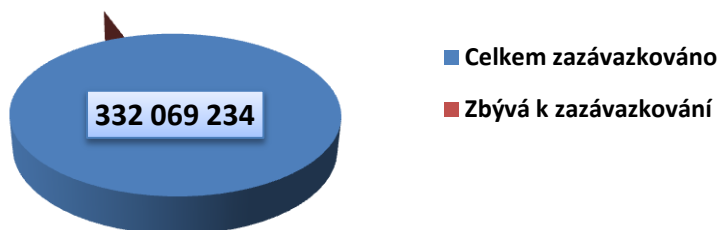
	1. kolo	3. kolo	6. kolo	9. kolo	13. kolo
Počet zaregistrovaných projektů (ks)	854	972	1 098	1 259	1 447
Částka za zaregistrované projekty (Kč)	1 831 867 797	2 274 883 815	2 944 998 391	3 764 566 182	4 217 729 981
Počet schválených projektů (ks)	513	505	852	853	-
Částka za schválené projekty (Kč)	1 113 334 147	1 121 360 153	2 340 663 780	2 476 633 029	-
Úspěšnost žadatelů	60 %	52 %	78 %	68 %	-
Podané žádosti o proplacení (ks)	513	505	824	318	-
Částka za podané žádosti o propl. (Kč)	1 113 334 147	1 121 360 153	2 290 569 622	706 506 363	-
Proplacené projekty (ks)	512	502	639	248	-
Proplaceno (Kč)	1 099 842 576	1 113 954 272	1 672 451 767	504 060 855	-

- porovnání závazkových a proplacených částek k celkovému rozpočtu za období 2007 – 2013 (v EUR)

Celkový rozpočet na opatření	Celkem zazávazkováno	Celkem proplaceno	Zbývá k zazávazkování	Zbývá k proplacení
322 324 964	332 069 234	173 421 709	-9 744 270	158 647 525

* závazky jsou již včetně 13. kola příjmu žádostí

** pro dosud neproplacené závazky byl použit kurz predikovaný Min. financí na rok 2012, 23,50 CZK/EUR



I.1.2 Investice do lesů

- podopatření a záměry

I.1.2.1 Lesnická technika

I.1.2.2 Technické vybavení provozoven

I.1.2.3 Lesnická infrastruktura

- a) výstavba, modernizace, rekonstrukce a celkové opravy lesních cest nad 2 m šíře včetně souvisejících objektů
- b) výstavba, modernizace, rekonstrukce a celkové opravy zařízení upravujících vodní režim v lesích, včetně souvisejících objektů
- c) výstavba, modernizace, rekonstrukce a celkové opravy ostatních infrastrukturních objektů a zařízení sloužících lesnímu hospodářství

- dosud proběhlo **5 kol příjmu žádostí** (v rámci 2., 5., 8., 11. a 14. kola příjmu žádostí), *14. kolo není zahrnuto ve stavu opatření k 30.9.2011 z důvodu jeho průběhu v termínu 25.10. – 7.11.2011*

- stav opatření k 30. 9. 2011

	I.1.2.1	I.1.2.2	I.1.2.3 a)	I.1.2.3. b)	I.1.2.3. c)	Celkem
Zaregistrované projekty (ks)	1 821	152	668	124	10	2 775
Částka za zareg. projekty (Kč)	965 195 395	181 004 555	1 835 922 680	359 484 876	8 153 243	3 349 760 749
Schválené projekty (ks)	1 140	96	273	52	3	1 564
Částka za schvál. projekty (Kč)	477 217 214	116 978 716	697 420 199	166 797 529	2 478 572	1 460 892 230
Podané žádosti o proplacení (ks)	883	61	203	16	1	1 164
Částka za podané žádosti o pr. (Kč)	383 151 122	53 612 311	500 399 080	30 996 112	637 387	968 796 011
Proplacené projekty (ks)	755	53	194	15	1	1 018
Proplaceno (Kč)	346 121 296	48 323 215	475 849 277	27 317 541	637 387	898 248 716

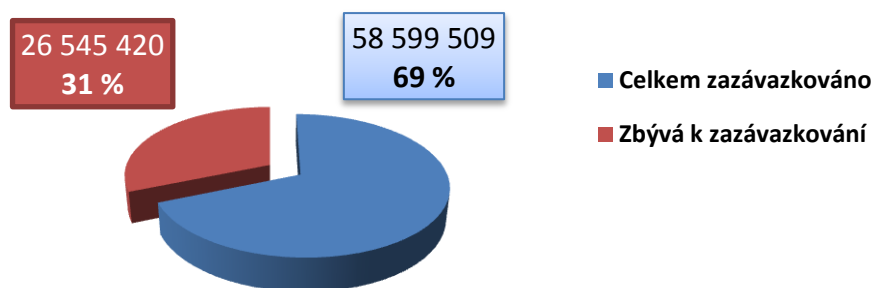
- porovnání jednotlivých kol

	2. kolo	5. kolo	8. kolo	11. kolo
Počet zaregistrovaných projektů (ks)	460	721	695	899
Částka za zaregistrované projekty (Kč)	727 245 796	869 306 274	902 390 299	850 818 380
Počet schválených projektů (ks)	254	359	331	620
Částka za schválené projekty (Kč)	322 351 752	382 336 374	322 593 640	433 610 464
Úspěšnost žadatelů	55 %	50 %	48 %	69 %
Podané žádosti o proplacení (ks)	254	356	269	285
Částka za podané žádosti o propl. (Kč)	316 166 342	375 856 590	209 134 597	67 638 482
Proplacené projekty (ks)	254	354	261	149
Proplaceno (Kč)	315 941 047	371 633 091	188 637 608	22 036 970

- porovnání závazkových a proplacených částek k celkovému rozpočtu za období 2007 – 2013 (v EUR)

Celkový rozpočet na opatření	Celkem zazávazkováno	Celkem proplaceno	Zbývá k zazávazkování	Zbývá k proplacení
85 144 929	58 599 509	35 334 681	26 545 420	49 810 248

** pro dosud neproplacené závazky byl použit kurz predikovaný Min. financí na rok 2012, 23,50 CZK/EUR*



I.1.3 Přidávání hodnoty zemědělským a potravinářským produktům

- podopatření
 - I.1.3.1 Přidávání hodnoty zemědělským a potravinářským produktům
 - I.1.3.2 Spolupráce při vývoji nových produktů, postupů a technologií (resp. inovací) v potravinářství
- dosud proběhlo **5 kol** příjmu žádostí pro podopatření **I.1.3.1** (2., 4., 7., 10. a 13. kolo)
dosud proběhlo **7 kol** příjmu žádostí pro podopatření **I.1.3.2** (2., 4., 7., 10., 11., 12. a 13. kolo)
- stav opatření k 30.9.2011

	I.1.3.1	I.1.3.2	Celkem
Zaregistrované projekty (ks)	1 403	77	1 480
Částka za zaregistrované projekty (Kč)	4 772 904 979	1 169 658 290	5 942 563 269
Schválené projekty (ks)	625	34	659
Částka za schválené projekty (Kč)	2 020 789 764	518 446 153	2 539 235 917
Podané žádosti o proplacení (ks)	476	14	490
Částka za podané žádosti o proplacení (Kč)	1 296 493 748	191 829 945	1 488 323 693
Proplacené projekty (ks)	461	13	474
Proplaceno (Kč)	1 229 034 995	181 232 074	1 410 267 069

- porovnání jednotlivých kol (*opatření I.1.3*)

	2. kolo	4. kolo	7. kolo	10. kolo	13. kolo *
Počet zaregistrovaných projektů (ks)	189	273	267	330	395
Částka za zaregistrované projekty (Kč)	643 999 744	769 613 878	1 015 658 007	1 381 493 887	1 762 209 138
Počet schválených projektů (ks)	146	127	226	148	162
Částka za schválené projekty (Kč)	417 155 433	385 466 941	807 080 657	782 331 906	812 123 180
Úspěšnost žadatelů	77 %	46 %	85 %	45 %	41 %
Podané žádosti o proplacení (ks)	146	127	161	56	-
Částka za podané žádosti o propl. (Kč)	410 988 548	381 733 648	475 311 767	220 289 730	-
Proplacené projekty (ks)	145	126	154	49	-
Proplaceno (Kč)	393 198 517	380 167 305	440 977 522	195 923 725	-

* dne 2.11.2011 schválil SZIF žádosti o dotaci ze 13. kola

- porovnání 11. a 12. kola, kdy bylo spuštěno pouze podopatření I.1.3.2

	11. kolo	12. kolo
Počet zaregistrovaných projektů (ks)	12	14
Částka za zaregistrované projekty (Kč)	152 470 480	217 172 135
Počet schválených projektů (ks)	8	4 + 5
Částka za schválené projekty (Kč)	70 675 980	160 669 075
Úspěšnost žadatelů	66 %	65 %
Podané žádosti o proplacení (ks)	-	-
Částka za podané žádosti o propl. (Kč)	-	-
Proplacené projekty (ks)	-	-
Proplaceno (Kč)	-	-

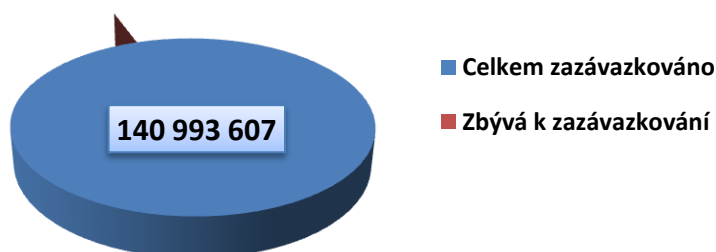
* 5 nedoporučených projektů v hodnotě 84 144 075,- Kč bylo zařazeno k projektům podaným ve 13. kole příjmu žádostí. Všechny pět projektů bylo v rámci 13. kola schváleno ke spolufinancování.

- porovnání závazkovaných a proplacených částek k celkovému rozpočtu za období 2007 – 2013 (v EUR)

Celkový rozpočet na opatření	Celkem zazávazkováno	Celkem proplaceno	Zbývá k zazávazkování	Zbývá k proplacení
136 044 128	140 993 607	55 938 695	- 4 949 479	80 105 433

* závazky jsou již včetně 13. kola příjmu žádostí

** pro dosud neproplacené závazky byl použit kurz predikovaný Min. financí na rok 2012, 23,50 CZK/EUR



I.1.4 Pozemkové úpravy

- záměry
 - a) zaměření území a všech polohopisných prvků a další geodetické práce pro vytvoření návrhu pozemkových úprav dle zákona č. 139/2002 Sb.
 - b) vytyčení nově navržených pozemků vycházející ze schváleného návrhu pozemkové úpravy dle zákona č. 139/2009 Sb.
 - c) vyměřování pozemků podle § 21a) zákona č. 229/1991 Sb.
 - d) realizace plánů společných zařízení pozemkových úprav dle zákona č. 139/2002 Sb.
- dosud proběhla 4 kola příjmu žádostí (v rámci 2., 5., 7. a 14. kola)
- stav opatření k 30. 9.2011

	Záměr a)	Záměr b)	Záměr c)	Záměr d)	Celkem
Zaregistrované projekty (ks)	27	6	47	457	537
Částka za zaregistrované projekty (Kč)	51 693 122	8 869 680	73 790 984	2 692 370 010	2 826 723 796
Schválené projekty (ks)	11	1	32	388	432
Částka za schválené projekty (Kč)	19 641 881	425 200	51 344 630	2 215 405 139	2 286 816 850
Podané žádosti o proplacení (ks)	11	1	31	291	334
Částka za podané žádosti o propl. (Kč)	19 128 038	425 200	48 399 089	1 555 306 359	1 623 258 686
Proplacené projekty (ks)	11	1	31	282	325
Proplaceno (Kč)	19 128 038	425 200	48 399 089	1 523 150 832	1 591 103 159

- porovnání jednotlivých kol

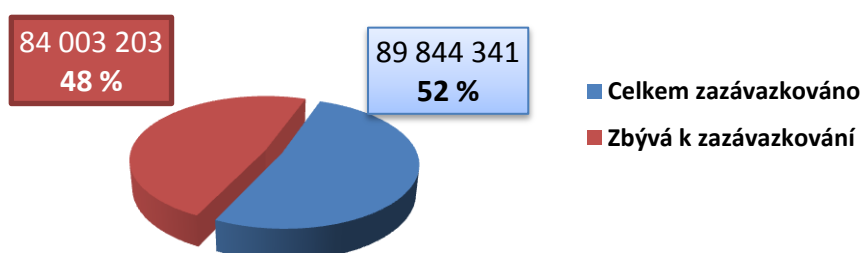
	2. kolo	5. kolo	7. kolo
Počet zaregistrovaných projektů (ks)	302	57	178
Částka za zaregistrované projekty (Kč)	1 517 543 992	229 004 031	1 080 175 773
Počet schválených projektů (ks)	264*	54*	114
Částka za schválené projekty (Kč)	1 400 522 947*	205 289 012*	681 004 891
Úspěšnost žadatelů	87 %	95 %	64 %
Podané žádosti o proplacení (ks)	264	54	16
Částka za podané žádosti o propl.(Kč)	1 370 503 622	201 982 897	50 772 167
Proplacené projekty (ks)	264	54	7
Proplaceno (Kč)	1 369 954 147	201 982 888	19 166 124

* v rámci 5. kola příjmu žádostí byly také doschváleny žádosti registrované v 2. kole – 49 žádostí v částce 214 150 688 Kč. V tabulce jsou uvedeny v rámci 2. kola

- porovnání závazkovaných a proplacených částek k celkovému rozpočtu za období 2007 – 2013 (v EUR)

Celkový rozpočet na opatření	Celkem závazkováno	Celkem proplaceno	Zbývá k závazkování	Zbývá k proplacení
173 847 544	89 844 341	61 680 990	84 003 203	112 166 554

* pro dosud neproplacené závazky byl použit kurz predikovaný Min. financí na rok 2012, 23,50 CZK/EUR



I.2.1 Seskupení producentů

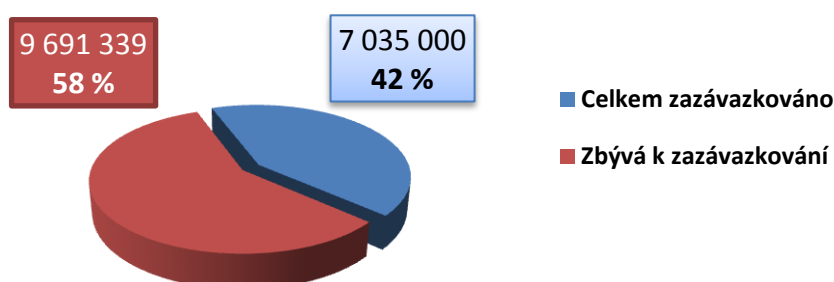
- V rámci tohoto opatření byly dosud přijímány pouze žádosti o dotaci na závazky vzniklé v předchozím programovém období.
- Celkem bylo k 30. 9. 2011 **vyplaceno** 189 689 368 Kč, a to na 644 proplacených Žadostí o proplacení.

Rok	Počet proplacených žádostí	Proplaceno (Kč)
2008	196	58 519 221
2009	198	59 553 433
2010	180	52 745 370
2011	70	18 871 344
celkem	644	189 689 368

- porovnání proplacených částek k celkovému rozpočtu za období 2007 – 2013 (v EUR)

Celkový rozpočet na opatření	Celkem zázavazkováno	Celkem proplaceno	Zbývá k zázavazkováání	Zbývá k proplacení
16 726 399	7 035 000	7 035 000	9 691 399	9 691 399

* pro dosud neproplacené závazky byl použit kurz predikovaný Min. financí na rok 2012, 23,50 CZK/EUR



I.3.1 Další odborné vzdělávání a informační činnost

- záměry
 - a) Informační akce (vzdělávací akce s minimálním průměrem 15 účastníků v rámci projektu)
 - b) Vzdělávací činnost (vzdělávací akce v rozsahu 5 – 20 účastníků včetně)
- dosud proběhlo 5 kol příjmu žádostí (v rámci 2., 4., 7., 10 a 13. kola)
- stav opatření k 30.9. 2011

	Celkem
Zaregistrované projekty (ks)	547
Částka za zaregistrované projekty (Kč)	352 169 527
Schválené projekty (ks)	276
Částka za schválené projekty (Kč)	176 846 080
Podané žádosti o proplacení (ks)	210
Částka za podané žádosti o proplacení (Kč)	127 400 661
Proplacené projekty (ks)	194
Proplaceno (Kč)	113 569 018

- porovnání jednotlivých kol

	2. kolo	4. kolo	7. kolo	10. kolo	13. kolo *
Počet zaregistrovaných projektů (ks)	69	77	99	151	151
Částka za zaregistrované projekty (Kč)	41 552 412	43 946 636	60 590 799	95 151 082	110 928 598
Počet schválených projektů (ks)	56	43	74	103	75
Částka za schválené projekty (Kč)	36 497 436	21 973 273	46 421 501	71 953 870	50 526 749
Úspěšnost žadatelů	81 %	56 %	75 %	68 %	50 %
Podané žádosti o proplacení (ks)	57	43	69	41	-
Částka za podané žádosti o propl. (Kč)	35 504 828	21 723 397	43 189 788	26 982 648	-
Proplacené projekty (ks)	57	42	64	31	-
Proplaceno (Kč)	34 098 127	20 386 973	39 106 407	19 977 511	-

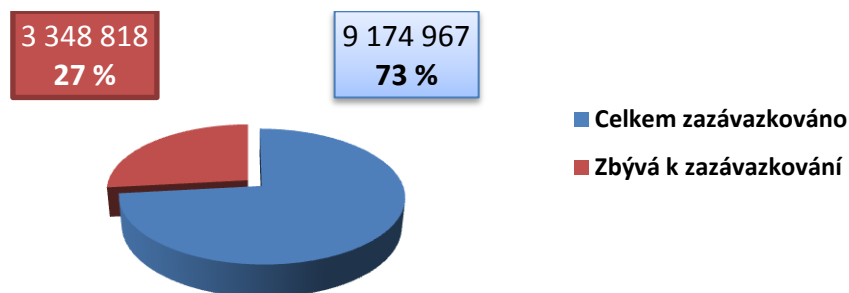
* dne 2.11.2011 schválil SZIF žádosti o dotaci ze 13. kola

- porovnání závazkovaných a proplacených částek k celkovému rozpočtu za období 2007 – 2013 (v EUR)

Celkový rozpočet na opatření	Celkem závazkováno	Celkem proplaceno	Zbývá k závazkování	Zbývá k proplacení
12 523 785	9 174 967	4 437 633	3 348 818	8 086 152

* závazky jsou již včetně 13. kola příjmu žádostí

** pro dosud neproplacené závazky byl použit kurz predikovaný Min. financí na rok 2012, 23,50 CZK/EUR



I.3.2 Zahájení činnosti mladých zemědělců

- dosud proběhlo 5 kol příjmu žádostí (v rámci 1., 3., 6., 9. a 12. kola)
- stav opatření k 30. 9. 2011

	Celkem
Zaregistrované projekty (ks)	3 330
Částka za zaregistrované projekty (Kč)	3 639 541 798
Schválené projekty (ks)	1 295
Částka za schválené projekty (Kč)	1 415 667 370
Podané žádosti o proplacení (ks)	1 001
Částka za podané žádosti o proplacení (Kč)	1 091 234 336
Proplacené projekty bez projektů, které mají pouze zálohu (ks)	937
Proplaceno bez projektů, které mají pouze zálohu (Kč)	971 648 679
Proplaceno včetně záloh (Kč)	1 147 664 434

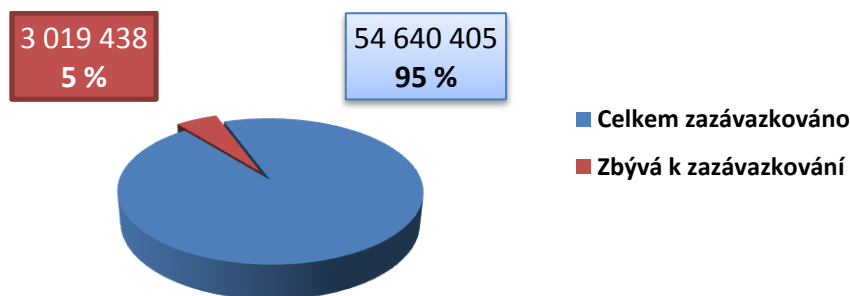
- porovnání jednotlivých kol

	1. kolo	3. kolo	6. kolo	9. kolo	12. kolo
Počet zaregistrovaných projektů (ks)	429	590	691	889	731
Částka za zaregistrované projekty (Kč)	465 502 188	642 623 120	754 349 996	973 806 231	803 260 263
Počet schválených projektů (ks)	183	272	373	282	185
Částka za schválené projekty (Kč)	199 537 553	294 337 841	408 303 953	309 988 023	203 500 000
Úspěšnost žadatelů	43 %	46 %	54 %	32 %	25 %
Podané žádosti o proplacení (ks)	181	270	364	185	-
Částka za podané žádosti o propl. (Kč)	197 337 553	292 137 841	398 403 953	203 354 989	-
Propl. projekty bez projektů, které mají pouze zálohu (ks)	181	267	337	152	-
Proplaceno bez projektů, které mají pouze zálohu (Kč)	191 033 748	279 921 415	348 422 880	152 270 636	-

- porovnání závazkovaných a proplacených částek k celkovému rozpočtu za období 2007 – 2013 (v EUR)

Celkový rozpočet na opatření	Celkem zazávazkováno	Celkem proplaceno	Zbývá k zazávazkování	Zbývá k proplacení
57 659 843	54 640 405	37 934 559	3 019 438	16 705 845

* pro dosud neproplacené závazky byl použit kurz predikovaný Min. financí na rok 2012, 23,50 CZK/EUR



I.3.3 Předčasné ukončení zemědělské činnosti

- typy žádostí
 - Žádost o dotaci (vstup do programu – předložení projektu)
 - První žádost o proplacení (realizace projektu + první platba)
 - Žádost o proplacení (žádost podávána ve 2. – 15. roce)
- příjem:

<i>u žádostí o dotaci</i>	probíhá příjem celoročně
<i>u první žádosti o proplacení</i>	do 12 měsíců od žádosti o dotaci
<i>u žádosti o proplacení</i>	od 1.1. – 15.2. aktuálního roku
- stav opatření k 30. 9. 2011

1. Žádost o dotaci

	2008	2009	2010	2011
Zaregistrované žádosti (ks)	124	164	133	85
Výměra zaregistrovaných žádostí (ha)	7 059	7 123	5 843	3548
Schválené žádosti (ks)	116	143	119	64
Výměra schválených žádostí (ha)	6 595	6 161	5 374	2672
Neschválené žádosti (ks)	4	6	0	0
Výměra neschválených žádostí (ha)	253	347	-	-
Žádosti rozpracované (ks)	0	0	0	14
Stažené žádosti (ks)	2	10	11	4
Storno žádosti (ks)	2	5	3	3

2. První žádost o proplacení

	2008	2009	2010	2011
Zaregistrované žádosti (ks)	66	158	130	91
Předpokládaná částka k vyplacení (Kč)	8 000 000	34 128 000	28 080 000	19 656 000
Schválené žádosti (ks)	61	152	107	71
Proplacené žádosti (ks)	52	124	110	70
Proplaceno (Kč)	4 268 633	14 066 481	13 337 529	10 720 744
Žádosti rozpracované (ks)	0	0	0	18
Neschválené žádosti (ks)	3	1	1	0
Stažené žádosti (ks)	0	3	3	1
Storno žádosti (ks)	2	2	3	1

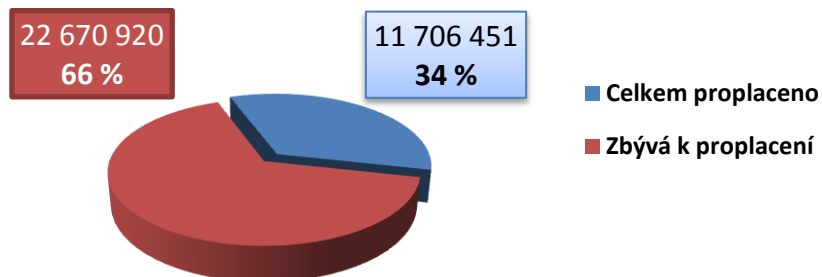
3. Žádost o proplacení

	2008	2009	2010	2011
Zaregistrované žádosti (ks)	-	64	212	333
Předpokládaná částka k vyplacení (Kč)	-	13 824 000	45 093 835	71 928 000
Schválené žádosti (ks)	-	60	209	329
Proplacené žádosti (ks)	-	60	209	329
Proplaceno (Kč)	-	12 261 835	41 704 533	63 971 106
Žádosti rozpracované (ks)	-	0	0	322
Neschválené žádosti (ks)	-	4	1	0
Zastaveno poskytování vratka	-	-	2	0
Stažené žádosti (ks)	-	0	0	0
Storno žádosti (ks)	-	0	0	1

- porovnání proplacených částek k celkovému rozpočtu za období 2007 – 2013 (v EUR)

Celkový rozpočet na opatření	Celkem zazávazkováno	Celkem proplaceno	Zbývá k zazávazkování	Zbývá k proplacení
34 377 371	11 734 677	11 706 451	23 642 694	22 670 920

** pro dosud neproplacené závazky byl použit kurz predikovaný Min. financí na rok 2012, 23,50 CZK/EUR*



I.3.4 Využívání poradenských služeb

- dosud proběhlo 5 kol příjmu žádostí (v rámci 4., 6., 11., 13. a 14. kola)
- stav opatření k 30. 9. 2011

	Celkem
Zaregistrované projekty (ks)	6 302
Částka za zaregistrované projekty (Kč)	213 513 031
Schválené projekty (ks)	4 221
Částka za schválené projekty (Kč)	139 480 622
Podané žádosti o proplacení (ks)	3 436
Částka za podané žádosti o propl. (Kč)	109 382 548
Proplacené projekty (ks)	3 220
Proplaceno (Kč)	99 209 137

- porovnání jednotlivých kol

	4. kolo	6. kolo	11. kolo	13. kolo *
Počet zaregistrovaných projektů (ks)	1 190	1 414	2 027	1 671
Částka za zaregistrované projekty (Kč)	34 628 380	42 850 572	75 061 866	60 972 213
Počet schválených projektů (ks)	1 070	1 253	1 898	1 627
Částka za schválené projekty (Kč)	31 360 140	37 870 616	70 249 866	59 228 213
Úspěšnost žadatelů	90 %	89 %	94 %	97 %
Podané žádosti o proplacení (ks)	1 069	1 220	1 147	-
Částka za podané žádosti o propl. (Kč)	31 308 284	36 832 063	41 242 201	-
Proplacené projekty (ks)	1 069	1 201	950	-
Proplaceno (Kč)	31 262 245	35 805 006	32 141 886	-

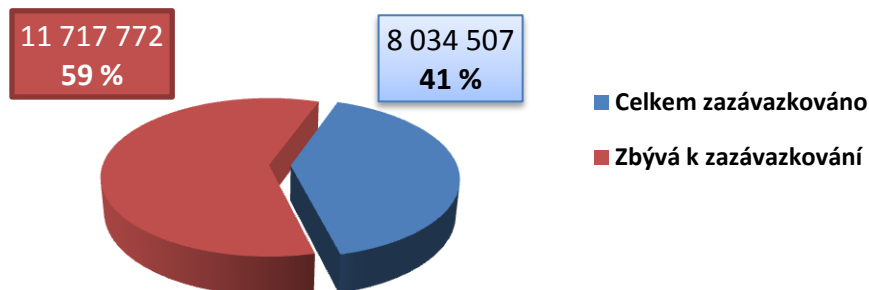
* dne 2.11.2011 schválil SZIF žádosti o dotaci ze 13. kola

- porovnání závazkovaných a vyplacených částek k celkovému rozpočtu za období 2007 – 2013 (v EUR)

Celkový rozpočet na opatření	Celkem zazávazkováno	Celkem vyplaceno	Zbývá k zazávazkování	Zbývá k vyplacení
19 752 279	8 031 507	3 891 572	11 717 772	15 860 707

* závazky jsou již včetně 13. kola příjmu žádostí

** pro dosud nevyplacené závazky byl použit kurz predikovaný Min. financí na rok 2012, 23,50 CZK/EUR



III.1.1 Diverzifikace činností nezemědělské povahy

- záměry
 - a) diverzifikace činností nezemědělské povahy
 - b) výstavba a modernizace bioplynové stanice
 - c) výstavba a modernizace kotelen a vytopen na biomasu včetně kombinované výroby tepla a elektřiny
 - d) výstavba a modernizace zařízení na výrobu tvarovaných biopaliv
- dosud proběhlo 5 kol příjmu žádostí (v rámci 1. resp. 2., 3., 6., 9. a 13. kola)
- stav opatření k 30. 9. 2011

	Záměr a)	Záměr b)	Záměr c)	Záměr d)	Celkem
Zaregistrované projekty (ks)	280	242	33	97	652
Částka za zaregistr. projekty (Kč)	696 394 093	4 230 682 879	81 388 939	298 061 378	5 306 527 289
Schválené projekty (ks)	114	122	14	47	297
Částka za schválené projekty (Kč)	235 511 310	2 276 319 624	36 823 641	143 626 874	2 692 281 449
Podané žádosti o proplacení (ks)	81	79	9	37	206
Částka za podané žádosti o propl. (Kč)	125 181 206	1 559 822 719	5 225 978	114 851 189	1 805 081 092
Proplacené projekty (ks)	72	70	9	35	186
Proplaceno (Kč)	109 518 685	1 396 936 258	5 070 758	99 969 119	1 611 494 820

- porovnání jednotlivých kol

	1. + 2. kolo	3. kolo	6. kolo	9. kolo	13. kolo *
Počet zaregistrovaných projektů (ks)	60	60	100	177	255
Částka za zaregistrované projekty (Kč)	575 615 442	544 113 180	609 309 119	1 449 821 882	2 127 667 666
Počet schválených projektů (ks)	46	45	78	128	135
Částka za schválené projekty (Kč)	506 253 963	495 087 266	487 999 503	1 202 940 717	423 632 212
Úspěšnost žadatelů	77 %	75 %	78 %	72 %	53 %
Podané žádosti o proplacení (ks)	46	44	74	42	-
Částka za podané žádosti o propl. (Kč)	503 936 443	494 496 964	482 269 788	324 377 897	-
Proplacené projekty (ks)	46	44	62	34	-
Proplaceno (Kč)	503 206 123	493 835 240	389 517 084	224 936 373	-

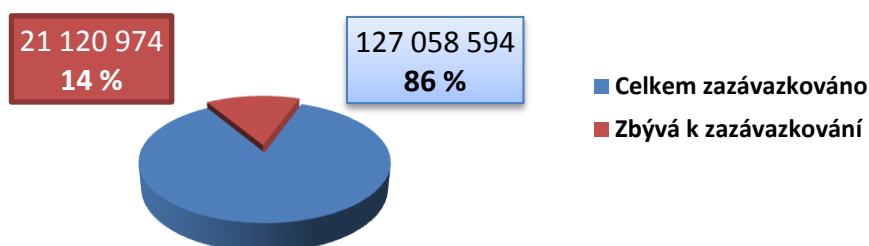
* dne 2.11.2011 schválil SZIF žádosti o dotaci ze 13. kola

- porovnání závazkovaných a proplacených částek k celkovému rozpočtu za období 2007 – 2013 (v EUR)

Celkový rozpočet na opatření	Celkem zazávazkováno	Celkem proplaceno	Zbývá k zazávazkování	Zbývá k proplacení
148 179 568	127 058 594	63 276 041	21 120 974	84 903 527

* závazky jsou již včetně 13. kola příjmu žádostí

** pro dosud neproplacené závazky byl použit kurz predikovaný Min. financí na rok 2012, 23,50 CZK/EUR



III.1.2 Podpora zakládání podniků a jejich rozvoje

- záměry:
 - a) zakládání a rozvoj mikropodniku
 - b) výstavba a modernizace bioplynové stanice
 - c) výstavba a modernizace kotelen a vytopen na biomasu včetně kombinované výroby tepla a elektřiny
 - d) výstavba a modernizace zařízení na výrobu tvarovaných biopaliv
- dosud proběhlo 5 kol příjmu žádostí (v rámci 2., 3., 6., 9. a 14. kola)
- stav opatření k 30. 9. 2011:

	Záměr a)	Záměr b)	Záměr c)	Záměr d)	Celkem
Zaregistrované projekty (ks)	1 338	34	76	96	1 544
Částka za zaregistrované projekty (Kč)	1 980 377 112	448 257 970	90 350 258	181 960 152	2 700 945 492
Schválené projekty (ks)	643	21	44	58	766
Částka za schválené projekty (Kč)	847 450 304	287 725 507	70 912 558	83 408 149	1 289 496 518
Podané žádosti o proplacení (ks)	518	17	11	44	590
Částka za podané žádosti o propl. (Kč)	615 436 993	240 354 666	16 941 174	62 783 829	935 516 662
Proplacené projekty (ks)	461	11	11	37	520
Proplaceno (Kč)	527 317 496	152 591 767	16 644 092	48 354 219	744 907 574

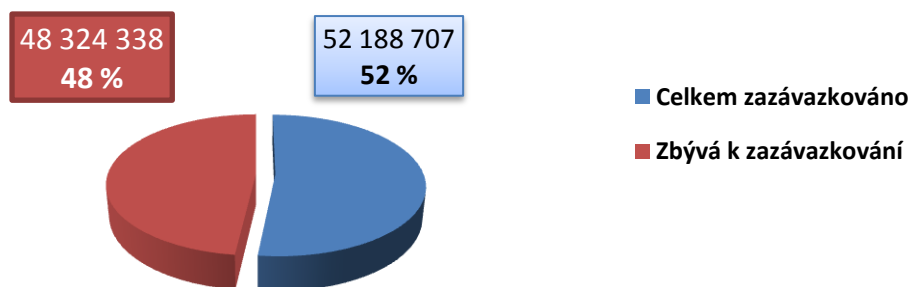
- porovnání jednotlivých kol:

	2. kolo	3. kolo	6. kolo	9. kolo
Počet zaregistrovaných projektů (ks)	125	152	459	808
Částka za zaregistrované projekty (Kč)	234 289 825	195 631 738	696 330 013	1 574 693 916
Počet schválených projektů (ks)	92	84	346	244
Částka za schválené projekty (Kč)	194 076 087	90 749 523	516 294 745	488 376 163
Úspěšnost žadatelů	74 %	55 %	75 %	30 %
Podané žádosti o proplacení (ks)	93	82	315	100
Částka za podané žádosti o propl. (Kč)	192 498 605	89 665 504	449 680 033	203 672 520
Proplacené projekty (ks)	92	82	267	79
Proplaceno (Kč)	191 191 469	88 562 520	352 626 337	112 527 248

- porovnání závazkových a proplacených částek k celkovému rozpočtu za období 2007 – 2013 (v EUR)

Celkový rozpočet na opatření	Celkem zazávazkováno	Celkem proplaceno	Zbývá k zazávazkování	Zbývá k proplacení
100 513 045	52 188 707	29 407 987	48 324 338	71 105 058

* pro dosud neproplacené závazky byl použit kurz predikovaný Min. financí na rok 2012, 23,50 CZK/EUR



III.1.3 Podpora cestovního ruchu

- záměry:
 - a) pěší trasy, vinařské stezky a hippostezky
 - b) ubytování a sport
- dosud proběhlo 5 kol příjmu žádostí (v rámci 2., 4., 7., 10. a 13. kola)
- stav opatření k 30. 9. 2011:

	Záměr a)	Záměr b)	Celkem
Zaregistrované projekty (ks)	139	1 380	1 519
Částka za zaregistrované projekty (Kč)	135 153 676	4 222 666 231	4 357 819 907
Schválené projekty (ks)	62	368	430
Částka za schválené projekty (Kč)	52 927 759	1 142 330 071	1 195 257 830
Podané žádosti o proplacení (ks)	26	214	240
Částka za podané žádosti o prop. (Kč)	11 439 095	530 072 457	541 511 553
Proplacené projekty (ks)	21	184	205
Proplaceno (Kč)	7 503 399	425 918 384	433 421 783

- porovnání jednotlivých kol:

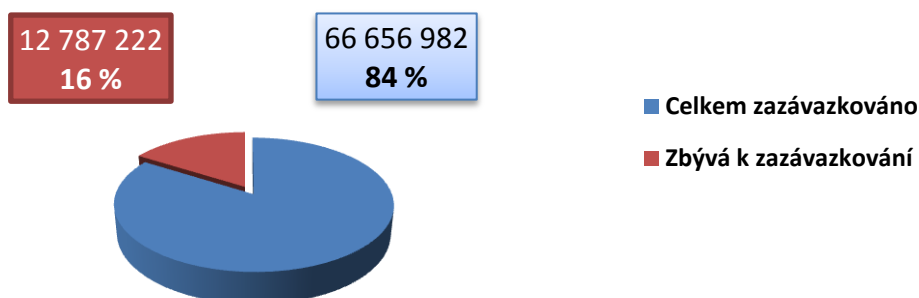
	2. kolo	4. kolo	7. kolo	10. kolo	13. kolo
Počet zaregistr. projektů (ks)	189	182	301	374	473
Částka za zaregistr. projekty (Kč)	395 358 218	426 093 741	782 469 523	1 205 909 400	1 547 989 025
Počet schválených projektů (ks)	95	88	100	147	103
Částka za schválené projekty (Kč)	196 167 495	208 615 688	307 594 339	482 880 308	400 073 243
Úspěšnost žadatelů	50 %	48 %	33 %	39 %	22 %
Podané žádosti o proplacení (ks)	95	87	44	14	-
Částka za podané žádosti o prop.(Kč)	191 969 673	199 308 336	124 463 957	25 769 587	
Proplacené projekty (ks)	93	81	27	4	-
Proplaceno (Kč)	183 464 084	178 574 794	66 001 393	5 381 512	-

- porovnání závazkovaných a proplacených částek k celkovému rozpočtu za období 2007 – 2013 (v EUR)

Celkový rozpočet na opatření	Celkem zazávazkováno	Celkem proplaceno	Zbývá k zazávazkování	Zbývá k proplacení
79 444 204	66 656 982	17 220 665	12 787 222	62 223 539

* závazky jsou již včetně 13. kola příjmu žádostí

** pro dosud neproplacené závazky byl použit kurz predikovaný Min. financí na rok 2012, 23,50 CZK/EUR



III.2.1.1 Obnova a rozvoj vesnic

- záměry:
 - a) zlepšení dopravní a technické infrastruktury a vzhledu obcí
 - b) vodovody, kanalizace a ČOV pro veřejnou potřebu
 - c) územní plán
- dosud proběhla 3 kola příjmu žádostí (v rámci 2., 5. a 8. kola)
- stav opatření k 30.9.2011:

	Záměr a)	Záměr b)	Záměr c)	Celkem
Zaregistrované projekty (ks)	1605	564	135	2 304
Částka za zaregistrované projekty (Kč)	4 487 680 368	8 488 303 116	36 004 826	13 011 988 310
Schválené projekty (ks)	651	130	13	794
Částka za schválené projekty (Kč)	1 717 710 490	2 085 555 809	2 941 668	3 806 207 967
Podané žádosti o proplacení (ks)	772	176	15	963
Částka za podané žádosti o proplacení (Kč)	1 648 461 792	1 659 627 407	2 878 487	3 310 967 686
Proplacené projekty (ks)	617	108	13	738
Proplaceno (Kč)	1 611 992 931	1 578 667 853	2 755 537	3 193 416 321

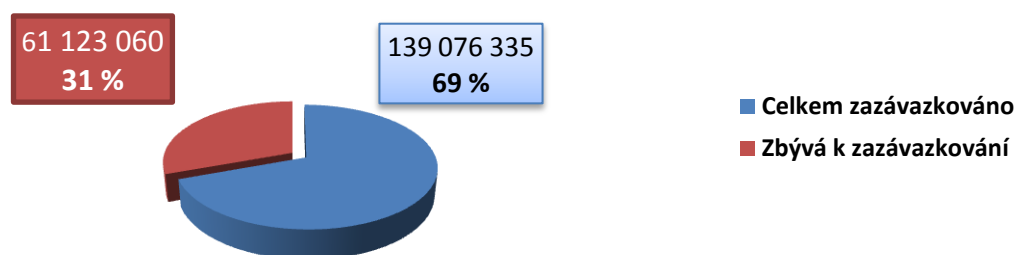
- porovnání jednotlivých kol:

	2. kolo	5. kolo	8. kolo
Počet zaregistrovaných projektů (ks)	698	845	761
Částka za zaregistrované projekty (Kč)	4 121 776 177	4 476 123 768	4 427 337 457
Počet schválených projektů (ks)	430	228	136
Částka za schválené projekty (Kč)	1 958 092 593	1 058 786 164	789 329 210
Úspěšnost žadatelů	62 %	27 %	18 %
Podané žádosti o proplacení (ks)	570	263	130
Částka za podané žádosti o proplacení (Kč)	1 898 147 883	1 009 500 725	403 319 080
Proplacené projekty (ks)	430	224	84
Proplaceno (Kč)	1 892 830 178	962 081 068	337 331 906

- porovnání závazkovaných a proplacených částek k celkovému rozpočtu za období 2007 – 2013 (v EUR)

Celkový rozpočet na podopatření	Celkem zazávazkováno	Celkem proplaceno	Zbývá k zazávazkování	Zbývá k proplacení
200 199 395	139 076 335	117 924 081	61 123 060	82 275 314

* pro dosud neproplacené závazky byl použit kurz predikovaný Min. financí na rok 2012, 23,50 CZK/EUR



III.2.1.2 Občanské vybavení a služby

- záměry:
 - A. Projekty nezakládající veřejnou podporu**
 - a) občanské vybavení a služby
 - b) integrovaná informační a školicí centra
 - c) zázemí pro společenské, kulturní, sportovní, spolkové, environmentální a církevní aktivity
 - B. Projekty zakládající veřejnou podporu**
 - d) občanské vybavení služby
- dosud proběhla 3 kola příjmu žádostí (v rámci 2., 5. a 8. kola)
- stav opatření k 30.9.2011:

	Záměr a)	Záměr b)	Záměr c)	Záměr d)	Celkem
Zaregistrované projekty (ks)	1288	39	49	1	1377
Částka za zaregistrované projekty (Kč)	5 922 719 512	35 276 450	25 797 904	5 245 556	5 989 039 422
Schválené projekty (ks)	168	2	5	-	175
Částka za schválené projekty (Kč)	873 006 314	5 098 679	3 944 725	-	882 049 718
Podané žádosti o proplacení (ks)	222	2	5	-	229
Částka za podané žádosti o propl. (Kč)	781 368 343	5 098 679	3 832 132	-	790 299 155
Proplacené projekty (ks)	153	2	5	-	160
Proplaceno (Kč)	735 394 476	5 097 581	3 692 165	-	744 184 222

- porovnání jednotlivých kol:

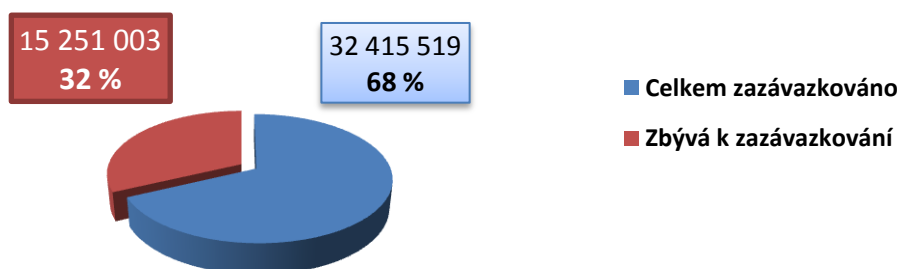
	2. kolo	5. kolo	8. kolo
Počet zaregistrovaných projektů (ks)	363	514	500
Částka za zaregistrované projekty (Kč)	1 128 275 306	2 356 410 647	2 504 353 469
Počet schválených projektů (ks)	120	37	18
Částka za schválené projekty (Kč)	476 507 721	248 589 589	156 952 408
Úspěšnost žadatelů	33 %	7 %	4 %
Podané žádosti o proplacení (ks)	164	49	16
Částka za podané žádosti o propl. (Kč)	469 732 281	238 213 371	82 353 502
Proplacené projekty (ks)	120	34	6
Proplaceno (Kč)	464 313 646	211 580 042	68 290 534

- porovnání závazkovaných a proplacených částek k celkovému rozpočtu za období 2007 – 2013 (v EUR)

Celkový rozpočet na podopatření	Celkem zazávazkováno	Celkem proplaceno	Zbývá k zazávazkování	Zbývá k proplacení
47 666 523	32 415 519	27 674 976	15 251 003	19 991 547

* tabulka zatím neobsahuje přesuny schválené MV PRV dne 4.4.2011

** pro dosud neproplacené závazky byl použit kurz predikovaný Min. financí na rok 2012, 23,50 CZK/EUR



III.2.2 Ochrana a rozvoj kulturního dědictví venkova

- záměry:
 - a) studie a programy obnovy, využití a regenerace kulturního dědictví venkova
 - b) obnova a zhodnocení kulturního dědictví venkova
 - c) stálé výstavní expozice a muzea
- dosud proběhla 4 kola příjmu žádostí (v rámci 2., 5., 8. a 12. kola)
- stav opatření k 30.9.2011:

	Záměr a)	Záměr b)	Záměr c)	Celkem
Zaregistrované projekty (ks)	19	693	20	732
Částka za zaregistrované projekty (Kč)	20 482 930	1 603 336 655	39 503 091	1 663 322 676
Schválené projekty (ks)	5	415	10	430
Částka za schválené projekty (Kč)	2 315 915	981 665 018	21 563 546	1 005 544 479
Podané žádosti o proplacení (ks)	7	252	12	271
Částka za podané žádosti o propl. (Kč)	2 271 655	459 294 835	20 495 543	482 062 033
Proplacené projekty (ks)	5	224	10	239
Proplaceno (Kč)	2 271 654	439 627 239	19 866 697	461 765 590

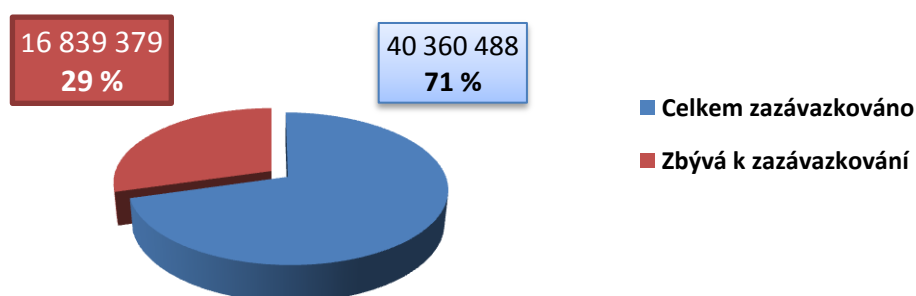
- porovnání jednotlivých kol:

	2. kolo	5. kolo	8. kolo	12. kolo
Počet zaregistrovaných projektů (ks)	140	141	167	284
Částka za zaregistrované projekty (Kč)	237 909 288	301 431 057	458 734 737	665 247 594
Počet schválených projektů (ks)	111	106	43	170
Částka za schválené projekty (Kč)	181 130 418	212 636 907	170 976 407	441 800 747
Úspěšnost žadatelů	79 %	75 %	26 %	60 %
Podané žádosti o proplacení (ks)	127	114	30	-
Částka za podané žádosti o propl. (Kč)	177 684 143	203 462 646	100 915 244	-
Proplacené projekty (ks)	109	105	25	-
Proplaceno (Kč)	176 481 166	198 966 495	86 317 929	-

- porovnání závazkovaných a proplacených částek k celkovému rozpočtu za období 2007 – 2013 (v EUR)

Celkový rozpočet na opatření	Celkem zazávazkováno	Celkem proplaceno	Zbývá k zazávazkování	Zbývá k proplacení
57 199 827	40 360 488	17 818 792	16 839 379	39 381 035

* pro dosud neproplacené závazky byl použit kurz predikovaný Min. financí na rok 2012, 23,50 CZK/EUR



III.3.1 Vzdělávání a informace

- záměr:
 - a) vzdělávací projekt
- dosud proběhla 3 kola příjmu žádostí (v rámci 2., 5. a 8. kola)
- stav opatření k 30. 9. 2011:

	Celkem
Zaregistrované projekty (ks)	181
Částka za zaregistrované projekty (Kč)	115 618 426
Schválené projekty (ks)	102
Částka za schválené projekty (Kč)	66 333 940
Podané žádosti o proplacení (ks)	94
Částka za podané žádosti o propl. (Kč)	60 501 786
Proplacené projekty (ks)	84
Proplaceno (Kč)	51 645 492

- porovnání jednotlivých kol:

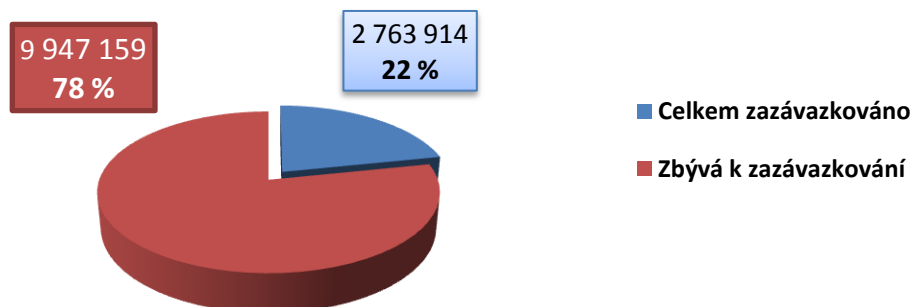
	2. kolo	5. kolo	8. kolo
Počet zaregistrovaných projektů	62	63	56
Částka za zaregistrované projekty	42 495 089	36 994 050	36 129 287
Počet schválených projektů	43	20	39
Částka za schválené projekty	32 150 611	7 591 673	26 591 656
Úspěšnost žadatelů	69 %	32 %	70 %
Podané žádosti o proplacení (ks)	43	20	31
Částka za podané žádosti o propl. (Kč)	31 829 173	7 566 565	21 106 048
Proplacené projekty (ks)	42	18	24
Proplaceno (Kč)	28 241 248	6 270 276	17 133 968

- porovnání závazkovaných a proplacených částek k celkovému rozpočtu za období 2007 – 2013 v EUR:

Celkový rozpočet na opatření	Celkem zazávazkováno	Celkem proplaceno	Zbývá k zazávazkování	Zbývá k proplacení
12 711 073	2 763 914	2 033 068	9 947 159	10 678 005

* Tabulka zatím neobsahuje přesuny schválené MV PRV dne 4.4.2011

** pro dosud neproplacené závazky byl použit kurz predikovaný Min. financí na rok 2012, 23,50 CZK/EUR



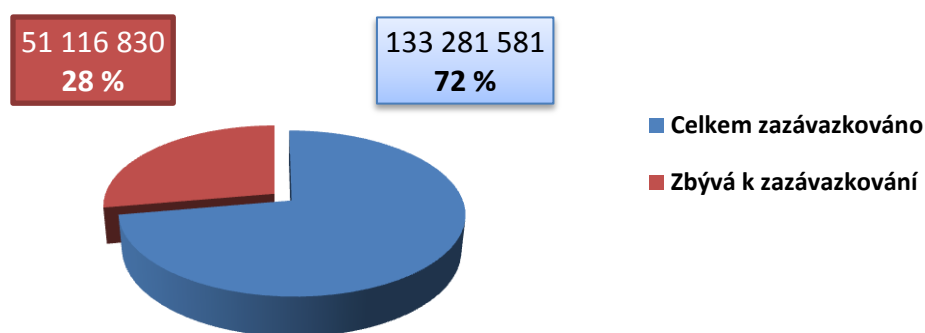
IV.1.1 Místní akční skupina a IV.1.2 Realizace místní rozvojové strategie

- Místní akční skupiny vybrané k podpoře z PRV získávají každý rok alokaci na realizaci svého strategického plánu Leader. Minimálně 80 % z alokace musí využít na realizaci projektů v opatření IV.1.2, maximálně 20 % z alokace mohou využít na své režijní výdaje (opatření IV.1.1).
- porovnání závazkovaných a proplacených částek k celkovému rozpočtu za období 2007 – 2013 v EUR:

Celkový rozpočet na opatření	Celkem závazkováno	Celkem proplaceno	Zbývá k závazkování	Zbývá k proplacení
184 398 411	133 281 581	63 709 754	51 116 830	120 688 657

* Tabulka zatím neobsahuje přesuny schválené MV PRV dne 4.4.2011

** pro dosud neproplacené závazky byl použit kurz predikovaný Min. financí na rok 2012, 23,50 CZK/EUR



IV.1.1 Místní akční skupina

- místní akční skupiny realizují svůj strategický plán Leader od roku 2008
- stav k 30.9. 2011

REŽIJNÍ VÝDAJE MAS	2008	2009	2010	2011	Celkem
Podané žádosti o proplacení (ks)	48	205	337	336	926
Částka za podané žád. o propl. (Kč)	26 226 655	98 994 805	152 522 137	149 956 995	427 700 592
Proplacené žádosti o propl. (ks)	15	174	353	267	809
Proplaceno (Kč)	8 413 280	87 453 473	156 876 754	119 852 318	372 595 825

IV.1.2 Realizace místní rozvojové strategie

- dosud proběhlo 9 kol příjmu žádostí (v rámci 5., 6., 7., 8., 9., 10., 11., 12. a 13. kola)
- stav opatření k 30.9 2011:

PROJEKTY KONEČNÝCH ŽADATELŮ Z ÚZEMÍ MAS	
Zaregistrované projekty (ks)	6 233
Částka za zaregistrované projekty (Kč)	3 221 958 490
Schválené projekty (ks)	4 559
Částka za schválené projekty (Kč)	2 242 083 003
Podané žádosti o proplacení (ks)	2 965
Částka za podané žádosti o proplacení (Kč)	1 430 574 623
Proplacené projekty (ks)	2503
Proplaceno (Kč)	1 218 084 610

- porovnání jednotlivých kol:

	5. kolo	6. kolo	7. kolo	8. kolo	9. kolo
Počet zaregistrovaných projektů (ks)	710	285	580	983	537
Částka za zaregistrované projekty (Kč)	362 063 162	161 971 366	323 512 104	525 599 210	302 100 785
Počet schválených projektů (ks)	467	170	396	737	388
Částka za schválené projekty (Kč)	237 174 165	87 455 429	217 139 217	381 024 343	212 883 714
Úspěšnost žadatelů	65,8 %	59,6 %	68,3 %	75 %	72,4 %
Podané žádosti o proplacení (ks) ¹	470	169	389	740	345
Částka za podané žádosti o propl. (Kč)	233 319 361	85 940 115	210 039 024	374 559 572	177 977 047
Proplacené projekty (ks)	465	167	386	723	282
Proplaceno (Kč)	230 011 887	85 066 047	206 688 094	371 047 775	140 091 070

	10. kolo	11. kolo	12. kolo	13. kolo
Počet zaregistrovaných projektů (ks)	1 236	597	570	735
Částka za zaregistrované projekty (Kč)	671 331 795	283 071 491	275 836 450	316 472 127
Počet schválených projektů (ks)	901	430	357	713
Částka za schválené projekty (Kč)	448 684 819	184 494 330	167 534 942	305 692 044
Úspěšnost žadatelů	72,9 %	72 %	62,6 %	97 %
Podané žádosti o proplacení (ks)	598	204	50	-
Částka za podané žádosti o propl. (Kč)	266 778 577	64 499 297	17 461 630	-
Proplacené projekty (ks)	395	85	-	-
Proplaceno (Kč)	161 063 720	24 116 017	-	-

* Od 13. kola příjmu žádostí předkládají MAS na SZIF k registraci pouze doporučené Žádosti o dotaci.

¹ Včetně průběžných žádostí o proplacení.

IV.2.1 Realizace projektů spolupráce

- záměry:
 - a) realizace projektů národní spolupráce
 - b) realizace projektů mezinárodní spolupráce
- dosud proběhlo 5 kol příjmu žádostí (v rámci 5., 7., 8., 10. a 13. kola příjmu žádostí)
- stav opatření k 30. 9. 2011:

	Záměr a)	Záměr b)	Celkem
Zaregistrované projekty (ks)	153	33	186
Částka za zaregistrované projekty (Kč)	500 727 222	79 765 087	580 492 309
Schválené projekty (ks)	59	7	66
Částka za schválené projekty (Kč)	196 348 807	21 806 596	218 155 403
Podané žádosti o proplacení (ks)	93	3	96
Částka za podané žádosti o propl. (Kč)	117 969 823	3 746 289	121 716 112
Proplacené žádosti o proplacení (ks)	55	2	57
Proplacené projekty (ks)	22	1	23
Proplaceno (Kč)	70 687 026	1 871 439	72 558 465

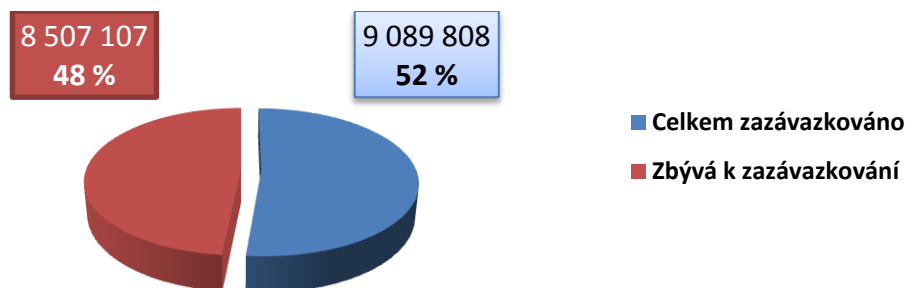
- porovnání jednotlivých kol:

	5. kolo	7. kolo	8. kolo	10. kolo	13. kolo
Počet zaregistrovaných projektů (ks)	18	17	29	72	50
Částka za zaregistrované projekty (Kč)	59 571 050	62 241 900	91 141 866	269 479 432	98 058 061
Počet schválených projektů (ks)	11	17	24	14	-
Částka za schválené projekty (Kč)	35 893 050	62 241 900	72 378 578	47 641 875	-
Úspěšnost žadatelů	61,1 %	100 %	82,8 %	19,5 %	-
Podané žádosti o proplacení (ks)	30	32	33	1	-
Částka za podané žádosti o propl. (Kč)	35 915 029	48 833 684	34 987 799	1979 600	-
Proplacené žádosti o proplacení (ks)	21	26	10	-	-
Proplacené projekty (ks)	9	10	4	-	-
Proplaceno (Kč)	27 310 437	35 817 868	9 430 160	-	-

- porovnání závazkovaných a proplacených částek k celkovému rozpočtu za období 2007 – 2013 v EUR:

Celkový rozpočet na opatření	Celkem zazávazkováno	Celkem proplaceno	Zbývá k zazávazkování	Zbývá k proplacení
17 596 915	9 089 808	2 953 221	8 507 107	14 643 694

* pro dosud neproplacené závazky byl použit kurz predikovaný Min. financí na rok 2012, 23,50 CZK/EUR



1. kolo: 9. – 27. 7. 2007

- I.1.1 Modernizace zemědělských podniků
- I.3.2 Zahájení činnosti mladých zemědělců
- III.1.1 Diverzifikace činností nezemědělské povahy – záměry b), c), d)

2. kolo: 5. – 26. 11. 2007

- I.1.2 Investice do lesů
- I.1.3 Přidávání hodnoty zemědělským a potravinářským produktům
- I.1.4 Pozemkové úpravy
- I.3.1 Další odborné vzdělávání a informační činnost
- III.1.1 Diverzifikace činností nezemědělské povahy – záměr a)
- III.1.2 Podpora zakládání podniků a jejich rozvoje
- III.1.3 Podpora cestovního ruchu
- III.2.1 Obnova a rozvoj vesnic, občanské vybavení a služby
- III.2.2 Ochrana a rozvoj kulturního dědictví venkova
- III.3.1 Vzdělávání a informace
- IV.1.1 Místní akční skupiny
- IV.1.2 Realizace místní rozvojové strategie

3. kolo: 26. 2. – 17. 3. 2008

- I.1.1 Modernizace zemědělských podniků
- I.3.2 Zahájení činnosti mladých zemědělců
- II.2.4 Obnova lesního potenciálu po kalamitách
- III.1.1 Diverzifikace činností nezemědělské povahy
- III.1.2 Podpora zakládání podniků a jejich rozvoje

4. kolo: 10. – 30. 6. 2008

- I.1.3 Přidávání hodnoty zemědělským a potravinářským produktům
- I.3.1 Další odborné vzdělávání a informační činnost
- I.3.4 Využívání poradenských služeb
- III.1.3 Podpora cestovního ruchu

5. kolo: 7. – 27. 10. 2008

- I.1.2 Investice do lesů
- I.1.4 Pozemkové úpravy
- III.2.1 Obnova a rozvoj vesnic, občanské vybavení a služby
- III.2.2 Ochrana a rozvoj kulturního dědictví venkova
- III.3.1 Vzdělávání a informace
- IV.1.1 Místní akční skupina
- IV.1.2 Realizace místní rozvojové strategie

6. kolo: 10. 2. – 9. 3. 2009

- I.1.1 Modernizace zemědělských podniků
- I.3.2 Zahájení činnosti mladých zemědělců
- I.3.4 Využívání poradenských služeb
- II.2.4 Obnova lesního potenciálu po kalamitách
- III.1.1 Diverzifikace činností nezemědělské povahy
- III.1.2 Podpora zakládání podniků a jejich rozvoje
- IV.1.2 Realizace místní rozvojové strategie

7. kolo: 9. – 29. 6. 2009

- I.1.3 Přidávání hodnoty zemědělským a potravinářským produktům
- I.3.1 Další odborné vzdělávání a informační činnost
- I.1.4 Pozemkové úpravy

III.1.3 Podpora cestovního ruchu

8. kolo: 6. – 26. 10. 2009

- I.1.2 Investice do lesů
- III.2.1 Obnova a rozvoj vesnic, občanské vybavení a služby
- III.2.2 Ochrana a rozvoj kulturního dědictví venkova
- III.3.1 Vzdělávání a informace
- IV.1.2 Realizace místní rozvojové strategie

9. kolo: 16. 2. – 8. 3. 2010

- I.1.1 Modernizace zemědělských podniků
- I.3.2 Zahájení činnosti mladých zemědělců
- II.2.4 Obnova lesního potenciálu po kalamitách
- III.1.1 Diverzifikace činností nezemědělské povahy
- III.1.2 Podpora zakládání podniků a jejich rozvoje
- IV.1.2 Realizace místní rozvojové strategie

10. kolo: 14. – 30. 6. 2010

- I.1.3 Přidávání hodnoty zemědělským a potravinářským produktům
- I.3.1 Další odborné vzdělávání a informační činnost
- III.1.3 Podpora cestovního ruchu
- IV.1.2 Realizace místní rozvojové strategie
- IV.2.1 Realizace projektů spolupráce

11. kolo: 14. – 27. 10. 2010

- I.1.2 Investice do lesů
- I.1.3.2 Spolupráce při vývoji nových produktů, postupů a technologií (resp. inovací) v potravinářství
- I.3.4 Využívání poradenských služeb

12. kolo: 15. – 28. 2. 2011

- I.1.3.2 Spolupráce při vývoji nových produktů, postupů a technologií (resp. inovací) v potravinářství
- III.2.2 Ochrana a rozvoj kulturního dědictví venkova
- IV.1.2 Realizace projektů spolupráce
- I.3.2 Zahájení činnosti mladých zemědělců

13. kolo: 14. – 27. 6. 2011

- I.1.1 Modernizace zemědělských podniků,
- I.1.3 Přidávání hodnoty zemědělským a potravinářským produktům,
- I.3.1 Další odborné vzdělávání a informační činnost,
- I.3.4 Využívání poradenských služeb,
- II.2.4 Obnova lesního potenciálu po kalamitách a podpora spol. funkcí lesů,
- III.1.1 Diverzifikace činností nezemědělské povahy,
- III.1.3 Podpora cestovního ruchu,
- IV.1.2 Realizace místní rozvojové strategie,
- IV.2.1 Realizace projektů spolupráce.

14. kolo: 25. 10. – 7. 11. 2011

- I.1.2 Investice do lesů,
- I.1.4 Pozemkové úpravy,
- I.3.4 Využívání poradenských služeb,
- III.1.2 Podpora zakládání podniků a jejich rozvoje,
- III.2.1 Obnova a rozvoj vesnic, občanské vybavení a služby,
- IV.1.2 Realizace místní rozvojové strategie.