

LPIS - Exporty

Uživatelská příručka

Česká republika - Ministerstvo zemědělství

HISTORIE DOKUMENTU

Verze	Datum	Provedená změna	Strana, kpt.	Provedl
1.0	22.1.2016	První verze dokumentu		Šárka Otradovcová
1.1	25.8.2016	Aktualizace - Exporty „Dotace“ – PZ053 - Replikace dat	Kpt. 4.8	Šárka Otradovcová
	30.4.2017	Byla provedena revize dokumentu		Šárka Otradovcová
1.2	21.5.2018	323_PZ_PRAIS_2017_No185_LPIS_IntegraceProvovnySZRaVcely	2,3,4.1,4.1.1,4.1.4,4.1.11-12,4.5,4.5.4,4.7,4.7.1,4.7.3,4.7.9,4.7.10-19,4.8,4.8.1,4.8.2,4.8.9-15,4.9,4.10	Andrea Janálová
1.3	21.5.2018	324_PZ_PRAIS_2017_No191_LPIS_Predtisky2018	Kpt. 4.8	Andrea Janálová
1.4	7.8.2020	503_PZ_PRAIS_II_2019_LPIS_Drobne_zmeny_4Q2019_(Z27256)	Kpt. 4.5.1; 4.1.13	Šárka Otradovcová
1.5	16.9.2020	552_PZ_PRAIS_II_2020_LPIS_Drobne_dotace_(Z28626)	Kpt. 4.8.2; 4.8.11	Šárka Otradovcová
1.6	29.1.2021	573_PZ_PRAIS_II_2020_LPIS Stanoviska_OOP_(Z30330)	Kpt. 4.8.18	Šárka Otradovcová
1.7	4.3.2021	PZ_587 PRAIS_II_2020_LPIS_podkladová_data_MZ_BPEJ_Eroze	Kpt. 4.7.10; 4.7.11; 4.7.12	Šárka Otradovcová
1.8	11.6.2021	564_PZ_PRAIS_II_2020_LPIS_drobneUpravy4Q2020_(Z30406)	Kpt. 4.5.1; 4.5.3 – exporty INSPIRE, hospodářství	Šárka Otradovcová
1.9	21.3.2022	PZ 615 drobné požadavky 20211007	Kpt. 5	Šárka Otradovcová
2.0	29.04.2022	PZ 646 Plodiny	Kpt. 4.8.26;4.8.27	Petra Pietrasová
2.1	5.9.2022	Aktualizace příručky, role – Ing. Bukovský	Kpt. 2.1.1	Šárka Otradovcová
2.2	6.12.2022	714_PZ_PRAIS_II_2022_LPIS_PasyVoda	Kpt. 4.1.16	Šárka Otradovcová
2.3	15.12.2022	699_PZ_PRAIS_II_2022_LPIS_UznavaciRizeni	Kpt. 4.1.17	Šárka Otradovcová
2.4	31.8.2023	713_PZ_PRAIS_II_2023_LPIS_REPLIKACEJZ	Kpt. 4.8	Šárka Otradovcová
2.5	20.9.2023	Úpravy v rámci SUP - [Ticket#3019201] - IM130584	Kpt. 4.7.23; 4.8.5	Šárka Otradovcová
2.6	2.10.2023	Úpravy v rámci SUP - [Ticket#2080948] - IM117281	Kpt. 4.9.3 - Zákresy PSK pro dotační žádosti	Jana Bláhová
2.7	23.02.2024	822_PZ_PRAIS_III_2023_Podkl data pro 2024 (Z37482-2)	Kpt. 4.6.16	Šárka Otradovcová
2.8	1.3.2024	832_PZ_PRAIS_III_2023_LPIS_novae-roze_2025_(Z37516-2)	Kpt.4.7.14	Šárka Otradovcová
2.9	27.4.2024	815_PZ_PRAIS_III_2023_LPIS_SWK_Agroles_(Z37614-1)	Kpt. 4.8.2, 4.8.11, 4.8.12, 4.8.13	Šárka Otradovcová
3.0	15.7.2024	PZ 831 AMSxSupervizespisovka 20240509	Kpt. 4.8.1	Šárka Otradovcová

3.1.	9.12.2024	861_PZ_PRAIS_III_2024_LPIS_MONITINDIKATORY	Kpt. 4.8.15, 4.8.16	Šárka Otradovcová
3.2	16.12.2024	877_PZ_PRAIS_III_2024_LPIS_KontrolaStridaniPlo- din	Kpt. 4.8.14	Šárka Otradovcová
3.3	21.3.2025	876_PZ_PRAIS_III_2024_DZES2 (Z39348-1)	Kpt. 4.1.18	Šárka Otradovcová
3.4	2.4.2025	904_PZ_PRAIS_III_2024_LPIS_PZ Podkl data pro 2025 (Z40272-1)	Kpt. 4.6.17	Šárka Otradovcová
3.5	18.7.2025	878_PZ_PRAIS_2024_ZMT_UnaT_6v2_20240924		Šárka Otradovcová
3.6	1.8.2025	906_PZ_PRAIS_III_2025_LPIS_PRAIS_2024_KP_(Z40818-1)_20250122	Kpt. 4.3, 4.8.17	Blanka Štábllová
3.7	22.4.2026	Změna nápočtu kontroly DZES 7 – Etapa I. Skupino- vání DPB	Kpt. 4.8.18	Šárka Otradovcová
3.8	3.6.2026	955_PZ_PRAIS_III_2025_LPIS_eroze25+mokrady	Kpt. 4.1.14, 4.8.18	Šárka Otradovcová
3.9	4.6.2026	939_PZ_PRAIS_III_2025_LPIS_Drobne upravy LPIS	Kpt. 4.7.19, 4.7.23	Šárka Otradovcová

SEZNAM POUŽITÝCH ZKRATEK A POJMŮ

Pojem/zkratka	Vysvětlení
AEO	Agroenvironmentální opatření
AOPK	Agentura ochrany přírody a krajiny
AZP	Agrochemické zkoušení půd
CPR	Odbor centrální pracoviště registrů
ČSO	Česká společnost ornitologická
DPB	Díl půdního bloku
EFA	Plochy vyhrazené v ekologickém zájmu ze strany zemědělce („ecological focus area“)
EP	Evidence půdy – modul LPIS
EVP	Ekologicky významné prvky
EZ	Ekologické zemědělství
GPS	Global positioning systém
ICT	Informační a komunikační technologie
IS	Informační systém
KEZ	Kontrola ekologického zemědělství
KN	Katastr nemovitostí
KPÚ	Komplexní pozemková úprava
KÚZ	Komplexní územní změna
KÚ	Katastrální území
LFA	Less favoured areas – méně vhodné oblasti
LPIS	Land parcel identification systém – geografický informační systém pro identifikaci zemědělské půdy

Mze	Ministerstvo zemědělství
Oop	Orgán ochrany přírody
OPŽL	Oddělení příjmu žádostí a LPIS – organizační složka SZIF
OVS	Orgán veřejné správy
PB	Půdní blok
PDÚ	Právní důvody užívání
PDZN	Podklad pro daň z nemovitosti
pLPIS	Veřejný registr půdy
PO	Etapa přechodného období v rámci systému ekologického zemědělství
SAPS	Single Area Payment Scheme (jednotná platba na plochu)
SPÚ	Státní pozemkový úřad
SR	Speciální registry
SRS	Státní rostlinolékařská správa
SW	Software
SZIF	Státní zemědělský intervenční fond
ÚZ	Územní změna
ZOD	Zranitelné oblasti dusičnanů
ZP	Zbytková plocha
ZZP	Základní způsobilá plocha

1 Úvod	9
2 Základní informace o aplikaci	9
2.1 Uživatelské role	9
2.1.1 Práva k exportům	9
3 Popis uživatelského prostředí	10
3.1 Formáty exportovaných dat	11
4 Obecný postup společný pro všechny exportované úlohy	12
4.1 Export „Díly půdních bloků – DPB“	14
4.1.1 Export DPB pro SZIF	15
4.1.2 Export DPB pro VÚMOP	15
4.1.3 Export DPB pro analýzy závazků AEKO OTP	16
4.1.4 Export DPB pro SPÚ ČR	16
4.1.5 Export DPB pro veřejnost	17
4.1.6 Export DPB podle volně zadaných parametrů	18
4.1.7 Export DPB pro SZIF (do 1.1.2015)	20
4.1.8 Export pěstování GMO	21
4.1.9 Export překryvů s KÚ	22
4.1.10 Export zelená nafta	22
4.1.11 Export BPEJ na DPB	22
4.1.12 Export AZP na DPB	23
4.1.13 Export DPB s faktory pro erozi 2019-25	23
4.1.14 Export DPB s faktory pro erozi 2025+	24
4.1.15 Zjištění monitoringu erozních událostí	24
4.1.16 Export nezpůsobilých ploch	24
4.1.17 Pásky kolem vod	25
4.1.18 Export dat uznání porostů	25
4.1.19 Půdy bohaté na C na kultuře R	26
4.2 Export „Půdní bloky – PB“	26
4.2.1 Export PB	26
4.2.2 Export Zbytkových ploch	27
4.3 Export „Ekologicky významné prvky – EVP“	27
4.3.1 Export EVP od roku 2025	27
4.3.2 Export EVP – překryvů s DPB od roku 2025	28
4.3.3 Export EFA – potenciálních	29
4.3.4 Export EFA do žádosti	29
4.3.5 Export EVP do roku 2024	29
4.3.6 Export EVP – překryvů s DPB do roku 2024	30

4.4	Export „Osázené plochy vinic – OPV“	30
4.4.1	Export OPV.....	31
4.4.2	Export Viničních tratí	31
4.5	Export „Hospodářství“	32
4.5.1	Export provozoven pro INSPIRE.....	32
4.5.2	Export hospodářství – objekty.....	33
4.5.3	Export hospodářství – hospodářství.....	33
4.5.4	Export hospodářství – vazba hospodářství.....	34
4.5.5	Stanoviště včelstev	34
4.6	Export „Vrstvy pro dotace“	34
4.6.1	Export velkoplošných zvláště chráněných území (NP a CHKO)	35
4.6.2	Export zonace NP a CHKO.....	35
4.6.3	Export DNP.....	35
4.6.4	Export MZCHÚ	36
4.6.5	Export ochranných pásem NP a CHKO	36
4.6.6	Export ptačích oblastí	36
4.6.7	Export evropsky významných lokalit	37
4.6.8	Export ENVIRO vymezení – PRV 2007-2014	37
4.6.9	Export ENVIRO vymezení – PRV 2015-2020	37
4.6.10	Export vrstvy LFA	38
4.6.11	Export vrstvy environmentálně citlivých ploch	38
4.6.12	Export vrstvy změněných T v environmentálně citlivých plochách.....	38
4.6.13	Export zranitelných oblastí	39
4.6.14	Export DPB s vhodnostmi pro NAEKO/NEZ	39
4.6.15	Export PnV linií.....	40
4.6.16	Export polygonů povodí vodárenských nádrží (AEKO)	40
4.6.17	Export Smluvně chráněná území	41
4.6.18	Půdy bohaté na C.....	41
4.7	Export „Další“	41
4.7.1	Subjekty SZR	42
4.7.2	Export dat uživatelů.....	42
4.7.3	Export dat uživatelů bez účinných DPB	43
4.7.4	Export hranic katastrálních území	44
4.7.5	Export poldrů/řízených rozlivů	44
4.7.6	Export AZP	45
4.7.7	Export RKP	45
4.7.8	Export bufferů.....	47
4.7.9	Export BPEJ	48
4.7.10	Aplikační pásma dle BPEJ.....	48
4.7.11	Výnosové hladiny dle BPEJ	48
4.7.12	Klimatický region dle BPEJ	48
4.7.13	Export erozních pozemků 2019-25.....	49

4.7.14	Export erozních pozemků 2025+	49
4.7.15	Export lesních kontrol.....	50
4.7.16	ČSÚ - Export čistých výměr uživatelů v jednotlivých k.ú.	50
4.7.17	ČSÚ - Export dat dílů půdních bloků uživatelů.	50
4.7.18	ČSÚ - Export dat uživatelů	50
4.7.19	Statistika pracovníků za DPB.....	51
4.7.20	Statistika pracovníků za PB.....	51
4.7.21	Statistika pracovníků za EVP	52
4.7.22	Statistika pracovníků za řízení	52
4.7.23	Statistika pracovníků za MA na DPB	53
4.7.24	Export ZMT/ZMTK.....	53
4.7.25	Číselník exportů	54
4.7.26	Export překryvu EVP a katastrálních parcel.....	54
4.7.27	Export supervizí	54
4.7.28	Export PDZN.....	54
4.8	Export „Dotace“	55
4.8.1	Export JŽ geoprostorové žádosti – nová SZP23+.....	56
4.8.2	Export závazků geoprostorového zařazení – nová SZP23+	56
4.8.3	Export JŽ neprodučních ploch – nová SZP23+	57
4.8.4	Export dat ČSÚ za uživatele	57
4.8.5	Export dat ČSÚ za celou ČR.....	58
4.8.6	Export JŽ deklarace změn DPB s kulturou TTP.....	58
4.8.7	Výjimky z podmínek opatření AEKO	59
4.8.8	Export Hlášení podryvání.....	59
4.8.9	Export VDJ za uživatele.....	60
4.8.10	Export dotací na zvířata	61
4.8.11	Export závazků ALS/ZLS geoprostorového zařazení – nová SZP23+.....	61
4.8.12	Export JŽ ALS/ZLS geoprostorové žádosti – nová SZP23+	62
4.8.13	Statistika opatření ALS/Zalesnění.....	62
4.8.14	Kontrola DZES7A – střídání plodin.....	62
4.8.15	Indikátory – Export sjednocených ZZP.....	63
4.8.16	Indikátory – Export primárních ZZP	63
4.8.17	Export výjimek z podmínek DZES 5.....	64
4.8.18	Export výjimek OOP – EVP	64
4.8.19	Export ploch sóji z JŽ z deklarace plodin.....	65
4.8.20	Export JŽ žádosti do Excelu do roku 2022	65
4.8.21	Export JŽ žádostí o dotace - plodiny - do Excelu do roku 2022	67
4.8.22	Export JŽ uživatelů s dotacemi do roku 2022	69
4.8.23	Export JŽ geoprostorové žádosti do roku 2022	70
4.8.24	Export JŽ opatření EFA z žádostí do roku 2022.....	71
4.8.25	Export závazků do roku 2022.....	72
4.8.26	Export závazků do Excelu do roku 2022	72
4.8.27	Centrální číselník plodin pro dotace do roku 2022.....	73

4.8.28	Číselník RRD do roku 2022.....	73
4.8.29	Číselník druhů konopí do roku 2022.....	74
4.8.30	Číselník plodin pro ZNP do roku 2022	74
4.8.31	Číselník plodin EPH do roku 2022.....	74
4.8.32	Číselník skupin ovoce do roku 2022	75
4.9	FLPIS KNM.....	75
4.9.1	Export lesních kontrol.....	75
4.9.2	Podkladová LHPO – celé LHPO žadatelů.....	75
4.9.3	Zákresy PSK pro dotační žádosti.....	77
4.10	SZIFKNM IACS.....	78
4.10.1	SZIFKNM importovaná měření	78
4.10.2	SZIFKNM opatření.....	79
4.10.3	SZIFKNM opatření VCS.....	79
4.10.4	SZIFKNM opatření DP, KUL-LIM	79
4.10.5	SZIFKNM opatření ostatní.....	80
4.10.6	SZIF KNM obecné plochy	80
4.10.7	SZIF KNM parcely.....	80
4.11	SZIFKNM ND	81
4.11.1	SZIFKNM importovaná měření	81
4.11.2	SZIFKNM opatření.....	81
4.11.3	SZIFKNM parcely.....	82
4.11.4	SZIFKNM plodiny.....	82
4.11.5	SZIFKNM obecné plochy	83
5	Export TPB	83
5.1.1	Export TPB (technické půdní bloky).....	83
6	Číselník exportů	83

1 ÚVOD

Hlavním úkolem aplikace „Exporty“ je export podkladových dat pro jejich další využití, např. v mobilních zařízeních nebo GPS. Tato data je možné načíst do většiny mobilních zařízení, kde poslouží jako podkladové vrstvy při měření v terénu.

Exporty jsou integrovány do modulu evidence půdy.

2 ZÁKLADNÍ INFORMACE O APLIKACI

Po úspěšném přihlášení do Portálu Mze, se zobrazí stránka se seznamem dostupných aplikací.

V rámečku **Základní zemědělské registry** klikněte na odkaz **LPIS – Registr půdy** a poté na **Evidence půdy**. Zobrazí se úvodní stránka aplikace.

Do modulu „Exporty“ lze vstoupit přes odkaz „Evidence půdy“.

2.1 Uživatelské role

Se systémem mohou pracovat ti uživatelé, kteří patří do jedné ze skupin uživatelů:

- DATAWELLUSERS
- DATAWELLADMINS
- DATAWELLSZIF
- DATAWELLVUMOP
- DATAWELLSPU
- DATAWELLDOTACE

2.1.1 Práva k exportům

Práva k exportu se řídí přidělenou rolí přihlášeného uživatele.

Zobrazované parametry i možnost výběru atributů, mohou být pro jednotlivé uživatele různé, dle typu zvolené úlohy a oprávnění.

Seznam rolí a úloh:

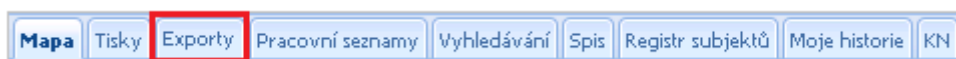


ROLE.xlsx

3 POPIS UŽIVATELSKÉHO PROSTŘEDÍ

Po vstupu do modulu Evidence půdy, se zobrazí úvodní obrazovka aplikace.

Vlevo nahoře, v sekci „Záložky nad hlavním oknem“, se nabízí vstup do modulu Exporty.



Obrázek 1 Vstup do modulu Exporty

Po otevření modulu „Exporty“ se na horní liště okna zobrazí přehled záložek s předdefinovanými exporty dat.



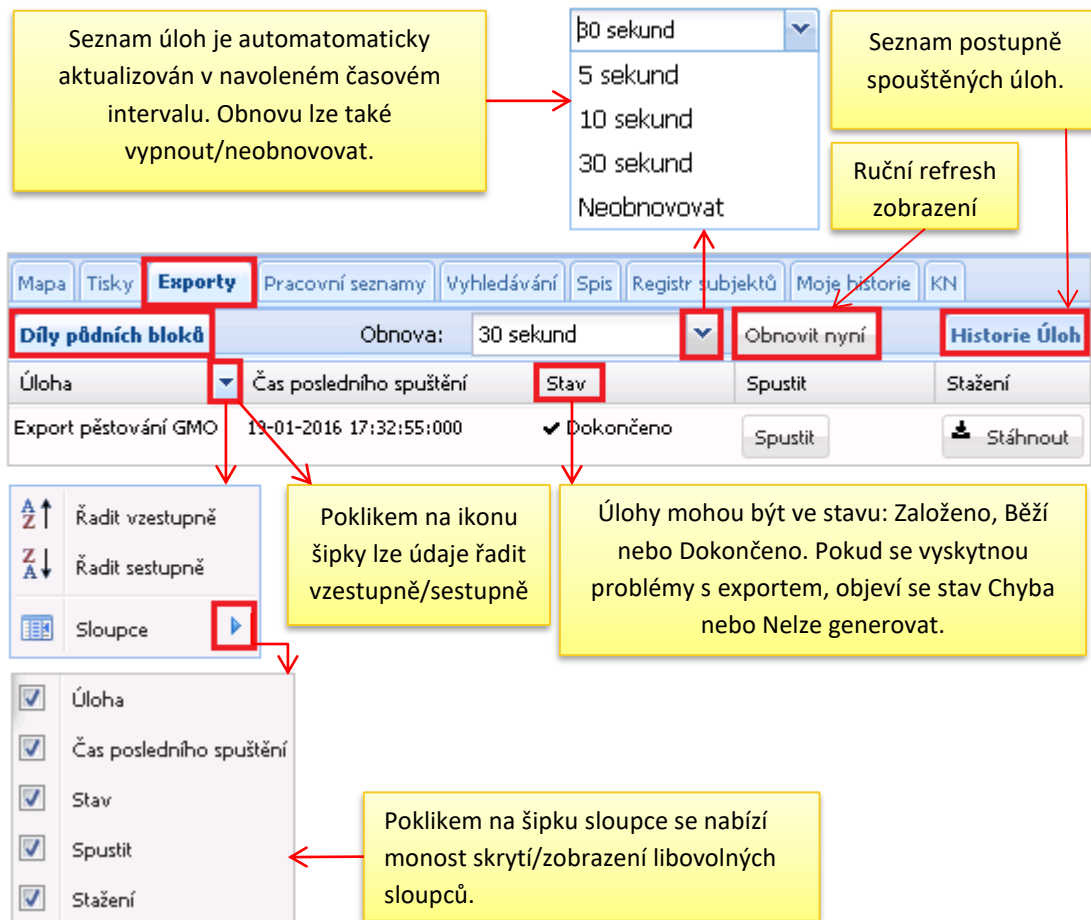
Typy exportů:

- **Díly půdních bloků**
- **Půdní bloky**
- **Ekologicky významné prvky**
- **Osázené plochy vinic**
- **Hospodářství**
- **Vrstvy pro dotace**
- **Další**
- **Dotace**
- **fLPIS KNM**
- **SZIFKNM**

Poklikem na jednotlivou záložku se zobrazí seznam možných exportů pro danou vrstvu.

Úloha	Čas posledního spuštění	Stav	Spustit	Stahování
Export DPB pro SZIF	22-05-2018 14:57:33	✓ Dokončeno	Spustit	Stáhnout
Export DPB pro VÚMOP			Spustit	
Export DPB pro SPÚ ČR			Spustit	

Obrázek 2 Export „Díly půdních bloků“



Obrázek 3 Úvodní strana aplikace „Exporty“

3.1 Formáty exportovaných dat

Veškeré exporty jsou generovány v zabaleném souboru ZIP, který obsahuje soubory různých formátů v závislosti na typu exportu.

Export dat ve formátu SHP

Exporty (mimo dat uživatelů) jsou generovány ve formátu SHP a SHX.

Export dat ve formátu DBF

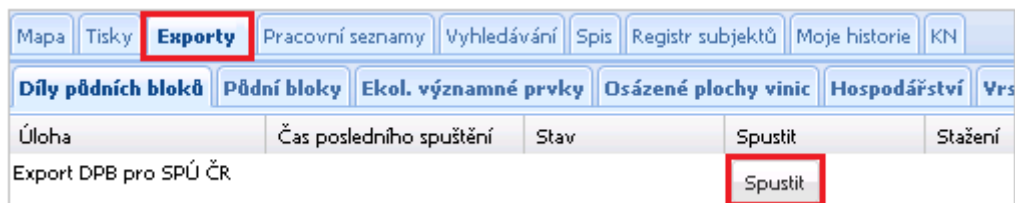
Samotná data jsou exportována v databázovém souboru DBF.

Export dat ve formátu CSV

Data u některých typů exportů jsou generována také ve formátu CSV.

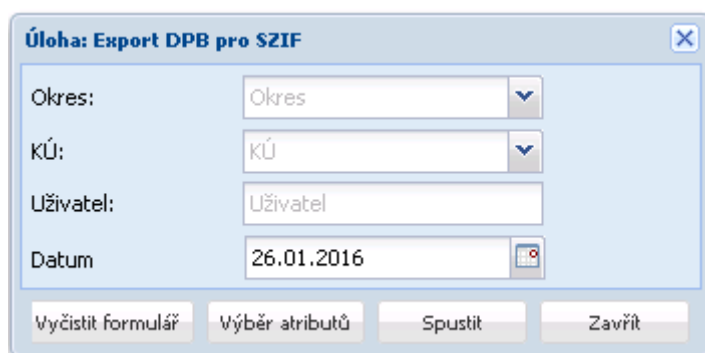
4 OBECNÝ POSTUP SPOLEČNÝ PRO VŠECHNY EXPORTOVANÉ ÚLOHY

1. Spuštění úlohy provedete pomocí tlačítka  na konci řádku zvoleného exportu.

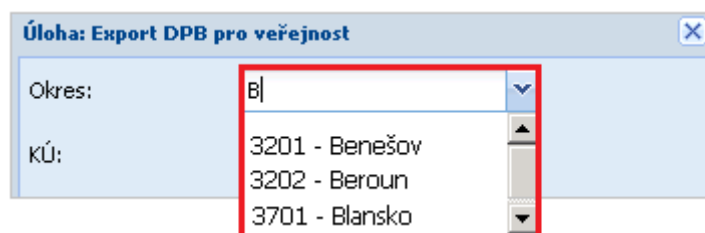


Obrázek 4 Spuštění libovolné úlohy

2. Po spuštění exportu se zobrazí plovoucí dialogové okno, kde je zapotřebí vyplnit alespoň jedno z políček formuláře – **pro zadání některých parametrů je nutné vybrat hodnotu z našeptavače**. Parametry jsou různé dle typu zvolené úlohy a oprávnění.



Obrázek 5 Ukázka okna možného formuláře

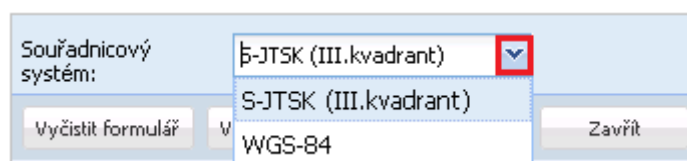


Obrázek 6 Nabídka „našeptavače“

Některé z formulářů mají možnost navolení souřadného systému.

- S-JTSK (III.kvadrant) nebo
- WGS-84

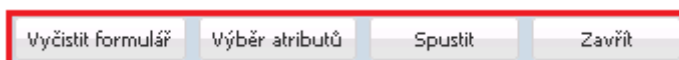
Kde se tato možnost nenabízí, je defaultně nastaven souřadnicový systém S-JTSK (III. Kvadrant)




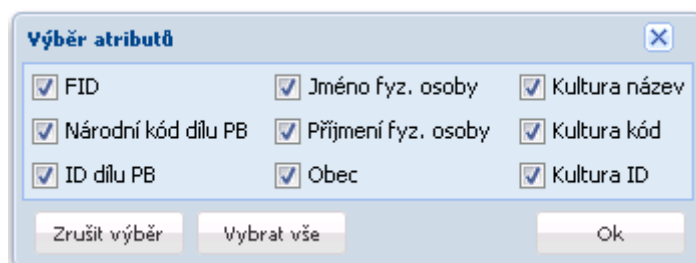
Obrázek 7 Výběr souřadnicového systému

- Po vyplnění formuláře se nabízí možnost formulář vyčistit/promazat nebo upřesnit výběr atributů, které chcete mít obsaženy v exportované úloze. Tlačítkem SPUSTIT zahájíte export. Tlačítkem ZAVŘÍT dojde ke zrušení vybrané úlohy i navolených atributů.

Výběr atributů:

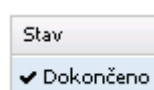
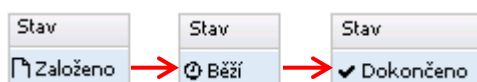



Pomocí tlačítka  lze provést výběr atributů, které budou obsaženy v exportované úloze. Všechny checkboxy jsou defaultně zatrhlé. Zatržením/odtržením můžete výběr atributů omezit. Nabídka atributů se nabízí dle typu zvolené úlohy a oprávnění.



Obrázek 8 Ukázka plovoucího okna pro výběr možných atributů

Odsouhlasením výběru atributů stisknutím tlačítka OK a spuštěním úlohy, se na řádku dané úlohy nastaví ve sloupečku stav na „Založeno“.



Jakmile je úloha ve stavu „Dokončeno“, lze daný export otevřít v souborovém formátu *ZIP, pomocí tlačítka .

Záložka „Historie úloh“

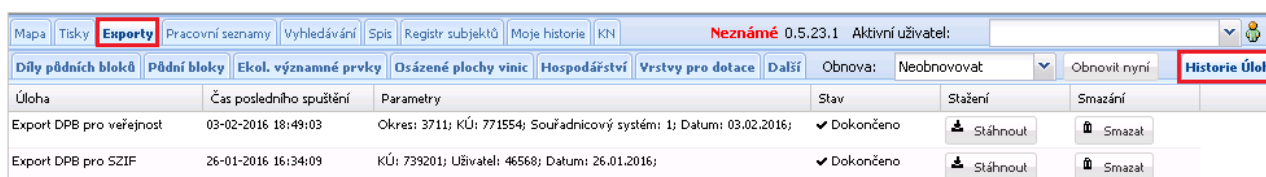
Na záložce **Historie Úloh** lze export zpětně dohledat, opětovně jej stáhnout nebo smazat.

Úlohy se řadí dle data a času spuštění.

Období pro uchování úloh je nastaveno na jeden měsíc zpětně, poté jsou starší úlohy odmazány.

U jednotlivých exportů je uvedeno:

- typ exportované úlohy
- čas posledního spuštění
- nastavené parametry úlohy
- konečný stav úlohy
- možnost opětovného stažení exportu
- možnost úlohu smazat



Úloha	Čas posledního spuštění	Parametry	Stav	Stažení	Smazání
Export DPB pro veřejnost	03-02-2016 18:49:03	Okres: 3711; KÚ: 771554; Souřadnicový systém: 1; Datum: 03.02.2016;	✓ Dokončeno	Stáhnout	Smazat
Export DPB pro SZIF	26-01-2016 16:34:09	KÚ: 739201; Uživatel: 46568; Datum: 26.01.2016;	✓ Dokončeno	Stáhnout	Smazat

Obrázek 9 Záložka „Historie“

4.1 Export „Díly půdních bloků – DPB“

Exporty DPB lze generovat v následujících kategoriích:

- Export DPB pro SZIF
- Export DPB pro VÚMOP
- Export DPB pro analýzy závazků AEKO OTP
- Export DPB pro SPÚ ČR
- Export DPB pro veřejnost
- Export DPB podle volně zadaných parametrů
- Export DPB pro SZIF (do 1.1.2015)
- Export pěstování GMO
- Export překryvů s KÚ
- Export zelená nafta
- Export BPEJ na DPB
- Export AZP na DPB
- Export DPB s faktory pro erozi
- Zjištění monitoringu erozních událostí
- Export nezpůsobilých ploch
- Půdy bohaté na C na kultuře R

4.1.1 Export DPB pro SZIF

Export je možné provést dle těchto parametrů:

- ČR
- Region
- Kraj
- Okres
- KÚ
- Uživatel
- Datum

Nabídka atributů:

<input checked="" type="checkbox"/> FID	<input checked="" type="checkbox"/> Výměra DPB v oblasti ANC/LFA typu O1_4DM	<input checked="" type="checkbox"/> Informace o probíhající obnově trvalého travního porostu
<input checked="" type="checkbox"/> Národní kód DPB	<input checked="" type="checkbox"/> Výměra DPB v oblasti ANC/LFA typu O2	<input checked="" type="checkbox"/> Datum zahájení poslední obnovy trav. porostu
<input checked="" type="checkbox"/> ID DPB	<input checked="" type="checkbox"/> Výměra DPB v oblasti ANC/LFA typu O2_4DM	<input checked="" type="checkbox"/> Výměra env. otlivých ploch v rámci DPB
<input checked="" type="checkbox"/> Čtverec	<input checked="" type="checkbox"/> Výměra DPB v oblasti ANC/LFA typu O3	<input checked="" type="checkbox"/> Výměra změněných ECP v rámci DPB
<input checked="" type="checkbox"/> Zkrácený kód DPB	<input checked="" type="checkbox"/> Výměra DPB v oblasti ANC/LFA typu O3_4DM	<input checked="" type="checkbox"/> Výměra DPB ve zranitelné oblasti dusičnanů
<input checked="" type="checkbox"/> ID uživatele dle LPIS	<input checked="" type="checkbox"/> Výměra DPB v oblasti ANC/LFA typu S	<input checked="" type="checkbox"/> Zařazení DPB do ZOD
<input checked="" type="checkbox"/> Jednotný identifikátor SZIF	<input checked="" type="checkbox"/> Výměra DPB v oblasti ANC/LFA typu S_4DM	<input checked="" type="checkbox"/> Výměra DPB v aplikačním pasmu I
<input checked="" type="checkbox"/> Účinnost DPB od	<input checked="" type="checkbox"/> Výměra DPB v oblasti ANC/LFA typu XOA	<input checked="" type="checkbox"/> Výměra DPB v aplikačním pasmu II
<input checked="" type="checkbox"/> Účinnost DPB dle aktualizace	<input checked="" type="checkbox"/> Výměra DPB v oblasti ANC/LFA typu XOA_4DM	<input checked="" type="checkbox"/> Výměra DPB ve III. aplikačním pásmu
<input checked="" type="checkbox"/> Datum odkdy má DPB kulturu L	<input checked="" type="checkbox"/> Výměra DPB v oblasti ANC/LFA typu XOB	<input checked="" type="checkbox"/> Výměra DPB v aplikačním pasmu IIIa
<input checked="" type="checkbox"/> Nadmořská výška	<input checked="" type="checkbox"/> Výměra DPB v oblasti ANC/LFA typu XOB_4DM	<input checked="" type="checkbox"/> Výměra DPB v aplikačním pasmu IIIb
<input checked="" type="checkbox"/> Střední svažitost	<input checked="" type="checkbox"/> Výměra DPB v oblasti NATURA - Ptačí oblasti	<input checked="" type="checkbox"/> Převažující aplikační pásmo
<input checked="" type="checkbox"/> Mapový list klad 1:10000	<input checked="" type="checkbox"/> Výměra DPB v oblasti NATURA - Ptačí oblasti 4DM	<input checked="" type="checkbox"/> Kód katastrálního území
<input checked="" type="checkbox"/> Mapový list klad 1:5000	<input checked="" type="checkbox"/> Výměra DPB v oblasti NATURA - Evropsky významné lokality	<input checked="" type="checkbox"/> Kód okresu
<input checked="" type="checkbox"/> Kód cíle pomoci EU	<input checked="" type="checkbox"/> Výměra DPB v oblasti NATURA - Evropsky významné lokality 4DM	<input checked="" type="checkbox"/> Příslušnost k pobočce SZIF
<input checked="" type="checkbox"/> Výměra DPB	<input checked="" type="checkbox"/> Výměra DPB v oblasti VZCHÚ - NP a CHKO	<input checked="" type="checkbox"/> Vhodnost k zatravnění - běžná směs
<input checked="" type="checkbox"/> Režim obhospodařování EZ	<input checked="" type="checkbox"/> Výměra DPB v oblasti VZCHÚ - NP a CHKO 4DM	<input checked="" type="checkbox"/> Vhodnost k zatravnění - druhově obohacená směs
<input checked="" type="checkbox"/> Výměra DPB v oblasti ANC/LFA typu H1	<input checked="" type="checkbox"/> Výměra DPB v I. zóně VZCHÚ - NP a CHKO	<input checked="" type="checkbox"/> Vhodnost k zatravnění - druhově regionální směs
<input checked="" type="checkbox"/> Výměra DPB v oblasti ANC/LFA typu H1_4DM	<input checked="" type="checkbox"/> Výměra DPB v I. zóně VZCHÚ - NP a CHKO 4DM	<input checked="" type="checkbox"/> Vhodnost k zatravnění - běžná směs vodní útvar
<input checked="" type="checkbox"/> Výměra DPB v oblasti ANC/LFA typu H2	<input checked="" type="checkbox"/> Výměra DPB v maloplošném ZCHÚ	<input checked="" type="checkbox"/> Vhodnost k zatravnění - druhově obohacená směs vodní útvar
<input checked="" type="checkbox"/> Výměra DPB v oblasti ANC/LFA typu H2_4DM	<input checked="" type="checkbox"/> Výměra DPB v maloplošném ZCHÚ 4DM	<input checked="" type="checkbox"/> Vhodnost k zatravnění - druhově regionální směs vodní útvar
<input checked="" type="checkbox"/> Výměra DPB v oblasti ANC/LFA typu H3	<input checked="" type="checkbox"/> Příznak vhodnosti k zatravnění	<input checked="" type="checkbox"/> Vhodnost k zatravnění DSO
<input checked="" type="checkbox"/> Výměra DPB v oblasti ANC/LFA typu H3_4DM	<input checked="" type="checkbox"/> Datum odkdy má DPB stávající kulturu	<input checked="" type="checkbox"/> Délka DSO na DPB
<input checked="" type="checkbox"/> Výměra DPB v oblasti ANC/LFA typu H4	<input checked="" type="checkbox"/> Kultura název	<input checked="" type="checkbox"/> Suma překryvů s první výnosovou hladinou
<input checked="" type="checkbox"/> Výměra DPB v oblasti ANC/LFA typu H4_4DM	<input checked="" type="checkbox"/> Kultura kód	<input checked="" type="checkbox"/> Suma překryvů s druhou výnosovou hladinou
<input checked="" type="checkbox"/> Výměra DPB v oblasti ANC/LFA typu H5	<input checked="" type="checkbox"/> Kultura ID	<input checked="" type="checkbox"/> Suma překryvů s třetí výnosovou hladinou
<input checked="" type="checkbox"/> Výměra DPB v oblasti ANC/LFA typu H5_4DM	<input checked="" type="checkbox"/> Registrační číslo vinice/chmelnice/sadu ze spec. registru	<input checked="" type="checkbox"/> Nová eroze
<input checked="" type="checkbox"/> Výměra DPB v oblasti ANC/LFA typu OA	<input checked="" type="checkbox"/> Hodnota kvality vazby párování na speciální registry	<input checked="" type="checkbox"/> Dozrání
<input checked="" type="checkbox"/> Výměra DPB v oblasti ANC/LFA typu O3	<input checked="" type="checkbox"/> Zkratka vymezeného titulu podopatření ošetřování travních porostů	<input checked="" type="checkbox"/> Způsobilá plocha
<input checked="" type="checkbox"/> Výměra DPB v oblasti ANC/LFA typu O1	<input checked="" type="checkbox"/> Kód termínu seče mokřadu	<input checked="" type="checkbox"/> Nezpůsobilá plocha

- Vhodnost pro MPLUP
- Vhodnost DPB k AEKOK-VN
- Výměra překryvu s AEKOK-VN
- Název nádrže
- Výměra překryvu DPB a vrstvy utužení půdy
- Agrolvoltaika
- Překryv DPB se spojitou vrstvou PBC
- Překryv DPB s entitou PBC na R

- Výměra DPB v SCHÚ
- Výměra DPB v SCHÚ 4DM

4.1.3 Export DPB pro analýzy závazků AEKO OTP

Export je možné provést dle těchto parametrů:

- ČR
- Okres
- Uživatel
- Datum

Nabídka atributů:

- | | | |
|---|--|---|
| <input checked="" type="checkbox"/> FID | <input checked="" type="checkbox"/> Režim obhospodařování EZ | <input checked="" type="checkbox"/> Výměra DPB v zóně soustředěné péče o přírodu NP |
| <input checked="" type="checkbox"/> Národní kód DPB | <input checked="" type="checkbox"/> Kultura kód | <input checked="" type="checkbox"/> Výměra DPB v oblasti maloplošného ZCHÚ |
| <input checked="" type="checkbox"/> ID DPB | <input checked="" type="checkbox"/> Výměra DPB v oblasti NATURA - Ptačí oblasti | <input checked="" type="checkbox"/> Název VZCHU, ve kterém se nachází > 50 % výměry DPB |
| <input checked="" type="checkbox"/> Čtverec | <input checked="" type="checkbox"/> Výměra DPB v oblasti NATURA - Evropsky významné lokality | <input checked="" type="checkbox"/> Název ptačí oblasti, ve kterém se DPB nachází > 0,01 ha |
| <input checked="" type="checkbox"/> Zkrácený kód DPB | <input checked="" type="checkbox"/> Výměra DPB v oblasti VZCHÚ | <input checked="" type="checkbox"/> Název příslušného orgánu ochrany přírody a krajiny (NP České Švýcarsko, AOPK Ústecko, MO, Středočeský kraj) |
| <input checked="" type="checkbox"/> ID uživatele dle LPIS | <input checked="" type="checkbox"/> Výměra DPB v oblasti I.zóny VZCHÚ | <input checked="" type="checkbox"/> Kód katastrálního území |
| <input checked="" type="checkbox"/> Jednotný identifikátor SZIF | <input checked="" type="checkbox"/> Výměra DPB v SCHÚ | <input checked="" type="checkbox"/> Kód okresu |
| <input checked="" type="checkbox"/> Výměra DPB | <input checked="" type="checkbox"/> Výměra DPB ve II. zóně CHKO | <input checked="" type="checkbox"/> Příslušnost k pobočce SZIF |

4.1.4 Export DPB pro SPÚ ČR

Export je možné provést dle těchto parametrů:

- Region
- Okres
- KÚ
- Uživatel
- Datum

Nabídka atributů:

<input checked="" type="checkbox"/> FID	<input checked="" type="checkbox"/> Jméno fyz. osoby	<input checked="" type="checkbox"/> Kultura název
<input checked="" type="checkbox"/> Národní kód DPB	<input checked="" type="checkbox"/> Příjmení fyz. osoby	<input checked="" type="checkbox"/> Kultura kód
<input checked="" type="checkbox"/> ID DPB	<input checked="" type="checkbox"/> Obec	<input checked="" type="checkbox"/> Kultura ID
<input checked="" type="checkbox"/> Čtverec	<input checked="" type="checkbox"/> Ulice	<input checked="" type="checkbox"/> Výměra DPB
<input checked="" type="checkbox"/> Zkrácený kód DPB	<input checked="" type="checkbox"/> Číslo popisné	<input checked="" type="checkbox"/> Režim obhospodařování EZ
<input checked="" type="checkbox"/> ID uživatele dle LPIS	<input checked="" type="checkbox"/> Číslo orientační	<input checked="" type="checkbox"/> Účinnost DPB od
<input checked="" type="checkbox"/> IČO uživatele	<input checked="" type="checkbox"/> Poštovní směrovací číslo	<input checked="" type="checkbox"/> Účinnost DPB dle aktualizace
<input checked="" type="checkbox"/> Obchodní jméno	<input checked="" type="checkbox"/> Kód okresu	<input checked="" type="checkbox"/> Datum odkdy má DPB stávajícího uživatele

4.1.5 Export DPB pro veřejnost

Export je možné provést dle těchto parametrů:

- ČR
- Region
- Kraj
- Okres
- KÚ
- Datum
- Uživatel
- Souřadnicový systém

Nabídka atributů:

<input checked="" type="checkbox"/> FID	<input checked="" type="checkbox"/> Režim obhospodařování EZ	<input checked="" type="checkbox"/> Mapový list klad 1:10000
<input checked="" type="checkbox"/> ID DPB	<input checked="" type="checkbox"/> Výměra DPB v oblasti LFA typu H1	<input checked="" type="checkbox"/> Mapový list klad 1:5000
<input checked="" type="checkbox"/> Národní kód DPB	<input checked="" type="checkbox"/> Výměra DPB v oblasti LFA typu H2	<input checked="" type="checkbox"/> Kód katastrálního území
<input checked="" type="checkbox"/> Čtverec	<input checked="" type="checkbox"/> Výměra DPB v oblasti LFA typu H3	<input checked="" type="checkbox"/> Příslušnost k pobočce SZIF
<input checked="" type="checkbox"/> Zkrácený kód DPB	<input checked="" type="checkbox"/> Výměra DPB v oblasti LFA typu H4	<input checked="" type="checkbox"/> Kód okresu
<input checked="" type="checkbox"/> ID uživatele dle LPIS	<input checked="" type="checkbox"/> Výměra DPB v oblasti LFA typu H5	<input checked="" type="checkbox"/>
<input checked="" type="checkbox"/> Účinnost DPB od	<input checked="" type="checkbox"/> Výměra DPB v oblasti LFA typu OA	Výměra DPB v oblasti NATURA - Ptačí oblasti
<input checked="" type="checkbox"/> Účinnost DPB dle aktualizace	<input checked="" type="checkbox"/> Výměra DPB v oblasti LFA typu OB	<input checked="" type="checkbox"/> Výměra DPB v oblasti NATURA - Evropsky významné lokality
<input checked="" type="checkbox"/> Výměra DPB	<input checked="" type="checkbox"/> Výměra DPB v oblasti LFA typu S	<input checked="" type="checkbox"/> Výměra DPB v oblasti VZCHÚ
<input checked="" type="checkbox"/> Kultura název	<input checked="" type="checkbox"/> Výměra env. citlivých ploch v rámci DPB	<input checked="" type="checkbox"/> Výměra DPB v oblasti I.zóny VZCHÚ
<input checked="" type="checkbox"/> Kultura kód	<input checked="" type="checkbox"/> Výměra změněných ECP v rámci DPB	<input checked="" type="checkbox"/> Výměra DPB v oblasti maloplošného ZCHÚ
<input checked="" type="checkbox"/> Kultura ID	<input checked="" type="checkbox"/> Nadmořská výška	<input checked="" type="checkbox"/> FB_STAV
<input checked="" type="checkbox"/> Datum odkdy má DPB stávající kulturu	<input checked="" type="checkbox"/> Střední svažitost	<input checked="" type="checkbox"/> Vhodnost k zatravnění DSO
		<input checked="" type="checkbox"/> Délka DSO na DPB

4.1.6 Export DPB podle volně zadaných parametrů

Export je možné provést dle těchto parametrů:

- Region
- Kraj
- Okres
- KÚ
- Uživatel
- Datum

<input checked="" type="checkbox"/> FID	<input checked="" type="checkbox"/> Výměra DPB v oblasti ANC/LFA typu O2	<input checked="" type="checkbox"/> Příslušnost k pobočce SZIF
<input checked="" type="checkbox"/> Národní kód DPB	<input checked="" type="checkbox"/> Výměra DPB v oblasti ANC/LFA typu O2_4DM	<input checked="" type="checkbox"/> Výměra meliorace na DPB
<input checked="" type="checkbox"/> ID DPB	<input checked="" type="checkbox"/> Výměra DPB v oblasti ANC/LFA typu O3	<input checked="" type="checkbox"/> Registrační číslo vinice/chmence/sadu v registru trvalých kultur
<input checked="" type="checkbox"/> Čtverec	<input checked="" type="checkbox"/> Výměra DPB v oblasti ANC/LFA typu O3_4DM	<input checked="" type="checkbox"/> Převládající expozice DPB ke světové straně
<input checked="" type="checkbox"/> Zkrácený kód DPB	<input checked="" type="checkbox"/> Výměra DPB v oblasti ANC/LFA typu S	<input checked="" type="checkbox"/> Byl DPB v minulosti tráva
<input checked="" type="checkbox"/> ID uživatele dle LPIS	<input checked="" type="checkbox"/> Výměra DPB v oblasti ANC/LFA typu S_4DM	<input checked="" type="checkbox"/> Kód opatření nitr. směrnice - zákaz hnojení
<input checked="" type="checkbox"/> Jednotný identifikátor SZIF	<input checked="" type="checkbox"/> Výměra DPB v oblasti ANC/LFA typu XOА	<input checked="" type="checkbox"/> Kód opatření nitr. směrnice - omezení aplikace hnojiv
<input checked="" type="checkbox"/> Jednotný identifikátor SZR	<input checked="" type="checkbox"/> Výměra DPB v oblasti ANC/LFA typu XOА_4DM	<input checked="" type="checkbox"/> Kód opatření nitr. směrnice - střídání plodin
<input checked="" type="checkbox"/> Rodné číslo	<input checked="" type="checkbox"/> Výměra DPB v oblasti ANC/LFA typu XOB	<input checked="" type="checkbox"/> Kód opatření nitr. směrnice - protierozní opatření
<input checked="" type="checkbox"/> IČO uživatele	<input checked="" type="checkbox"/> Výměra DPB v oblasti ANC/LFA typu XOB_4DM	<input checked="" type="checkbox"/> Omezení hnojení doplněk
<input checked="" type="checkbox"/> Obchodní jméno	<input checked="" type="checkbox"/> Výměra DPB v oblasti NATURA - Ptačí oblasti	<input checked="" type="checkbox"/> Uložení tuhých statkových a organických hnojiv na zemědělské půdě
<input checked="" type="checkbox"/> Jméno fyz. osoby	<input checked="" type="checkbox"/> Výměra DPB v oblasti NATURA - Ptačí oblasti 4DM	<input checked="" type="checkbox"/> Hospodaření u útvarů povrchových vod
<input checked="" type="checkbox"/> Příjmení fyz. osoby	<input checked="" type="checkbox"/> Výměra DPB v oblasti NATURA - Evropsky významné lokality	<input checked="" type="checkbox"/> Souhrnné informace k NS
<input checked="" type="checkbox"/> Obec	<input checked="" type="checkbox"/> Výměra DPB v oblasti NATURA - Evropsky významné lokality 4DM	<input checked="" type="checkbox"/> Datum odkdy má DPB stávajícího uživatele
<input checked="" type="checkbox"/> Ulice	<input checked="" type="checkbox"/> Výměra DPB v oblasti VZCHÚ - NP a CHKO	<input checked="" type="checkbox"/> Vhodnost k zalesnění
<input checked="" type="checkbox"/> Číslo popisné	<input checked="" type="checkbox"/> Výměra DPB v oblasti VZCHÚ - NP a CHKO 4DM	<input checked="" type="checkbox"/> Výměra v ochr. pásmu vodních zdrojů
<input checked="" type="checkbox"/> Číslo orientační	<input checked="" type="checkbox"/> Výměra DPB v I. zóně VZCHÚ - NP a CHKO	<input checked="" type="checkbox"/> Nová svažitost
<input checked="" type="checkbox"/> Poštovní směrovací číslo	<input checked="" type="checkbox"/> Výměra DPB v I. zóně VZCHÚ - NP a CHKO 4DM	<input checked="" type="checkbox"/> Vzdálenost od vody
<input checked="" type="checkbox"/> Účinnost DPB od	<input checked="" type="checkbox"/> Výměra DPB v maloplošném ZCHÚ	<input checked="" type="checkbox"/> Vhodnost k zatravnění - běžná směs
<input checked="" type="checkbox"/> Účinnost DPB dle aktualizace	<input checked="" type="checkbox"/> Výměra DPB v maloplošném ZCHÚ 4DM	<input checked="" type="checkbox"/> Vhodnost k zatravnění - druhově obohacená směs
<input checked="" type="checkbox"/> Datum odkdy má DPB kulturu L	<input checked="" type="checkbox"/> Příznak vhodnosti k zatravnění	<input checked="" type="checkbox"/> Vhodnost k zatravnění - druhově regionální směs
<input checked="" type="checkbox"/> Nadmořská výška	<input checked="" type="checkbox"/> Datum odkdy má DPB stávající kulturu	<input checked="" type="checkbox"/> Vhodnost k zatravnění - běžná směs vodní útvar
<input checked="" type="checkbox"/> Střední svažitost	<input checked="" type="checkbox"/> Kultura název	<input checked="" type="checkbox"/> Vhodnost k zatravnění - druhově obohacená směs vodní útvar
<input checked="" type="checkbox"/> Mapový list klad 1:10000	<input checked="" type="checkbox"/> Kultura kód	<input checked="" type="checkbox"/> Vhodnost k zatravnění - druhově regionální směs vodní útvar
<input checked="" type="checkbox"/> Mapový list klad 1:5000	<input checked="" type="checkbox"/> Kultura ID	<input checked="" type="checkbox"/> Vhodnost k zatravnění DSO
<input checked="" type="checkbox"/> Kód cíle pomoci EU	<input checked="" type="checkbox"/> Hodnota kvality vazby párování na speciální registry	<input checked="" type="checkbox"/> Délka DSO na DPB
<input checked="" type="checkbox"/> Výměra DPB	<input checked="" type="checkbox"/> Zkratka vymezeného titulu podopatření ošetřování travních porostů	<input checked="" type="checkbox"/> Výměra překryvů s první výnosovou hladinou
<input checked="" type="checkbox"/> Režim obhospodařování EZ	<input checked="" type="checkbox"/> Kód termínu seče mokřadů	<input checked="" type="checkbox"/> Výměra překryvů s druhou výnosovou hladinou
<input checked="" type="checkbox"/> Výměra DPB v oblasti ANC/LFA typu H1	<input checked="" type="checkbox"/> Informace o probíhající obnově trvalého travního porostu	<input checked="" type="checkbox"/> Výměra překryvů s třetí výnosovou hladinou
<input checked="" type="checkbox"/> Výměra DPB v oblasti ANC/LFA typu H1_4DM	<input checked="" type="checkbox"/> Datum zahájení poslední obnovy trav. porostu	<input checked="" type="checkbox"/> Výměra překryvů s I.stupněm OPVZ
<input checked="" type="checkbox"/> Výměra DPB v oblasti ANC/LFA typu H2	<input checked="" type="checkbox"/> Výměra env. citlivých ploch v rámci DPB	<input checked="" type="checkbox"/> Výměra překryvů s II.stupněm OPVZ
<input checked="" type="checkbox"/> Výměra DPB v oblasti ANC/LFA typu H2_4DM	<input checked="" type="checkbox"/> Výměra změněných ECP v rámci DPB - čeká na zatravnění	<input checked="" type="checkbox"/> Výměra překryvů s II.A stupněm PHO
<input checked="" type="checkbox"/> Výměra DPB v oblasti ANC/LFA typu H3	<input checked="" type="checkbox"/> Výměra DPB ve zranitelné oblasti dusičnanů	<input checked="" type="checkbox"/> Výměra překryvů s II.B stupněm PHO
<input checked="" type="checkbox"/> Výměra DPB v oblasti ANC/LFA typu H3_4DM	<input checked="" type="checkbox"/> Zařazení DPB do ZOD	<input checked="" type="checkbox"/> Výměra překryvů s III.stupněm PHO
<input checked="" type="checkbox"/> Výměra DPB v oblasti ANC/LFA typu H4	<input checked="" type="checkbox"/> Výměra DPB v aplikačním pásmu I	<input checked="" type="checkbox"/> Výměra překryvů mírné erozní ohroženosti
<input checked="" type="checkbox"/> Výměra DPB v oblasti ANC/LFA typu H4_4DM	<input checked="" type="checkbox"/> Výměra DPB v aplikačním pásmu II	<input checked="" type="checkbox"/> Výměra překryvů silné erozní ohroženosti
<input checked="" type="checkbox"/> Výměra DPB v oblasti ANC/LFA typu H5	<input checked="" type="checkbox"/> Výměra DPB ve III. aplikačním pásmu	<input checked="" type="checkbox"/> Vhodnost LFA AEO 30.9.2014
<input checked="" type="checkbox"/> Výměra DPB v oblasti ANC/LFA typu H5_4DM	<input checked="" type="checkbox"/> Výměra DPB v aplikačním pásmu IIIa	<input checked="" type="checkbox"/> Nová eroze
<input checked="" type="checkbox"/> Výměra DPB v oblasti ANC/LFA typu OA	<input checked="" type="checkbox"/> Výměra DPB v aplikačním pásmu IIIb	<input checked="" type="checkbox"/> Dozrání
<input checked="" type="checkbox"/> Výměra DPB v oblasti ANC/LFA typu OB	<input checked="" type="checkbox"/> Převažující aplikační pásmo	<input checked="" type="checkbox"/> Způsobilá plocha
<input checked="" type="checkbox"/> Výměra DPB v oblasti ANC/LFA typu O1	<input checked="" type="checkbox"/> Kód katastrálního území	<input checked="" type="checkbox"/> Nezpůsobilá plocha
<input checked="" type="checkbox"/> Výměra DPB v oblasti ANC/LFA typu O1_4DM	<input checked="" type="checkbox"/> Kód okresu	<input checked="" type="checkbox"/> UPO

- Výměra DPB v SCHÚ
- Výměra DPB v SCHÚ 4DM

- Vhodnost pro MPLUP
- Vhodnost DPB k AEKOK-VN
- Výměra překryvu s AEKOK-VN
- Název nádrže
- Výměra překryvu DPB a vrstvy utužení půdy
- Agrovoltaika
- Překryv DPB se spojitou vrstvou PBC
- Překryv DPB s entitou PBC na R
- Potenciální vhodnost pro aplikaci kalů

4.1.7 Export DPB pro SZIF (do 1.1.2015)

Export je možné provést dle těchto parametrů:

- ČR
- Region
- Kraj
- Okres
- KÚ
- Uživatel
- Datum
- Nabídka atributů:

Nabídka atributů:

<input checked="" type="checkbox"/> ID DPB	<input checked="" type="checkbox"/> Výměra DPB v oblasti LFA typu HA	<input checked="" type="checkbox"/> Výměra DPB v oblasti NATURA - Evropsky významné lokality
<input checked="" type="checkbox"/> Datum, odkdy má DPB stávající kulturu	<input checked="" type="checkbox"/> Výměra DPB v oblasti LFA typu HB	<input checked="" type="checkbox"/> Účinnost DPB od
<input checked="" type="checkbox"/> Národní kód DPB	<input checked="" type="checkbox"/> Výměra DPB v oblasti LFA typu OA	<input checked="" type="checkbox"/> Účinnost DPB dle aktualizace
<input checked="" type="checkbox"/> Čtverec	<input checked="" type="checkbox"/> Výměra DPB v oblasti LFA typu OB	<input checked="" type="checkbox"/> Datum odkdy má DPB kulturu L
<input checked="" type="checkbox"/> Zkrácený kód DPB	<input checked="" type="checkbox"/> Výměra DPB v oblasti LFA typu S	<input checked="" type="checkbox"/> Jednotný identifikátor SZIF
<input checked="" type="checkbox"/> ID uživatele dle LPIS	<input checked="" type="checkbox"/> Výměra DPB v oblasti LFA typu SX	<input checked="" type="checkbox"/> Kultura název
<input checked="" type="checkbox"/> Nadmořská výška	<input checked="" type="checkbox"/> Výměra DPB v oblasti VZCHÚ	<input checked="" type="checkbox"/> Kultura kód
<input checked="" type="checkbox"/> Střední svažitost	<input checked="" type="checkbox"/> Výměra DPB v oblasti I.zóny VZCHÚ	<input checked="" type="checkbox"/> Kultura klasifikace
<input checked="" type="checkbox"/>	<input checked="" type="checkbox"/>	<input checked="" type="checkbox"/>
Výměra DPB v oblasti NATURA - Ptačí oblasti	Výměra DPB v oblasti maloplošném ZCHÚ	Výměra DPB v oblasti NATURA - Chřástal
<input checked="" type="checkbox"/> Mapový list klad 1:10000	<input checked="" type="checkbox"/> Výměra DPB v oblasti Moravský Kras	<input checked="" type="checkbox"/>
<input checked="" type="checkbox"/> Mapový list klad 1:5000	<input checked="" type="checkbox"/> Výměra DPB v oblasti Bílé Karpaty	Výměra DPB v oblasti NATURA - Bahňák
<input checked="" type="checkbox"/> Kód cíle pomoci EU	<input checked="" type="checkbox"/> Výměra vhodnosti k zatravnění	<input checked="" type="checkbox"/>
<input checked="" type="checkbox"/> Výměra DPB	<input checked="" type="checkbox"/> Příznak vhodnosti k zatravnění	Výměra podmáčených luk s termínem seče 1
<input checked="" type="checkbox"/> Režim obhospodařování EZ	<input checked="" type="checkbox"/> Kód katastrálního území	<input checked="" type="checkbox"/>
		Výměra podmáčených luk s termínem seče 2
		<input checked="" type="checkbox"/>
		Výměra podmáčených luk s termínem seče 3
		<input checked="" type="checkbox"/>
		Výměra DPB ve zranitelné oblasti dusičnanů

4.1.8 Export pěstování GMO

Export je možné provést dle těchto parametrů:

- ČR
- Region
- Kraj
- Okres
- KÚ
- Uživatel
- Datum

Nabídka atributů:

<input checked="" type="checkbox"/> Národní kód DPB	<input checked="" type="checkbox"/> Datum zahájení pěstování	<input checked="" type="checkbox"/> Obsev ano/ne
<input checked="" type="checkbox"/> Čtverec	<input checked="" type="checkbox"/> Výměra DPB	<input checked="" type="checkbox"/> Příslušnost k pobočce SZIF
<input checked="" type="checkbox"/> Zkrácený kód DPB	<input checked="" type="checkbox"/> Výměra zákesru pěstování GMO	<input checked="" type="checkbox"/> Kód katastrálního území
<input checked="" type="checkbox"/> ID uživatele dle LPIS	<input checked="" type="checkbox"/> Plodina	<input checked="" type="checkbox"/> Kód okresu
<input checked="" type="checkbox"/> Účinnost DPB od	<input checked="" type="checkbox"/> Ochranné pásmo	

4.1.9 Export překryvů s KÚ

Export je možné provést dle těchto parametrů:

- Region
- Kraj
- Okres
- KÚ
- Uživatel
- Datum

Nabídka atributů:

<input checked="" type="checkbox"/> FID	<input checked="" type="checkbox"/> Výměra DPB	<input checked="" type="checkbox"/> Čtverec DPB
<input checked="" type="checkbox"/> Kód katastrálního území	<input checked="" type="checkbox"/> Účinnost DPB od	<input checked="" type="checkbox"/> Zkrácený kód DPB
<input checked="" type="checkbox"/> FB_ID	<input checked="" type="checkbox"/> Účinnost DPB do	

4.1.10 Export zelená nafta

Export je možné provést dle těchto parametrů:

- Region
- Kraj
- Okres
- KÚ
- Uživatel
- Datum

Nabídka atributů:

<input checked="" type="checkbox"/> Čtverec DPB	<input checked="" type="checkbox"/> Účinnost DPB od	<input checked="" type="checkbox"/> Kód katastrálního území
<input checked="" type="checkbox"/> Zkrácený kód DPB	<input checked="" type="checkbox"/> Účinnost DPB do	<input checked="" type="checkbox"/>
<input checked="" type="checkbox"/> ID DPB	<input checked="" type="checkbox"/> Výměra DPB	Rozpočítaná výměra DPB dle katastrálního území
<input checked="" type="checkbox"/> ID	<input checked="" type="checkbox"/> Kultura	

4.1.11 Export BPEJ na DPB

Export je možné provést dle těchto parametrů:

- Region
- Kraj
- Okres
- KÚ
- Uživatel

- Datum

Nabídka atributů:

<input checked="" type="checkbox"/> FID	<input checked="" type="checkbox"/> Účinnost DPB od	<input checked="" type="checkbox"/> Výměra DPB
<input checked="" type="checkbox"/> ID DPB	<input checked="" type="checkbox"/> Účinnost DPB do	<input checked="" type="checkbox"/> Kód BPEJ

4.1.12 Export AZP na DPB

Export je možné provést dle těchto parametrů:

- Region
- Kraj
- Okres
- KÚ
- Uživatel
- Datum

Nabídka atributů:

<input checked="" type="checkbox"/> ID	<input checked="" type="checkbox"/> Hořčík	<input checked="" type="checkbox"/> Železo
<input checked="" type="checkbox"/> ID objednávky	<input checked="" type="checkbox"/> Draslík	<input checked="" type="checkbox"/> Bór
<input checked="" type="checkbox"/> Číslo vzorku	<input checked="" type="checkbox"/> Fosfor	<input checked="" type="checkbox"/> Klíč odběrového bodu
<input checked="" type="checkbox"/> Druh půdy (lehká/střední/těžká)	<input checked="" type="checkbox"/> Stanovení obsahu uhlíkatu (CO ₃)	<input checked="" type="checkbox"/> Souřadnice X bodu
<input checked="" type="checkbox"/> Kód BPEJ	<input checked="" type="checkbox"/> Síra	<input checked="" type="checkbox"/> Souřadnice Y bodu
<input checked="" type="checkbox"/> Kód LFA	<input checked="" type="checkbox"/> Hliník	<input checked="" type="checkbox"/> Čtverec DPB
<input checked="" type="checkbox"/> Kultura	<input checked="" type="checkbox"/> Měď	<input checked="" type="checkbox"/> Zkrácený kód DPB
<input checked="" type="checkbox"/> Hodnota pH	<input checked="" type="checkbox"/> Zinek	
<input checked="" type="checkbox"/> Vápník	<input checked="" type="checkbox"/> Mangan	

4.1.13 Export DPB s faktory pro erozi 2019-25

Export je možné provést dle těchto parametrů:

- ČR
- Okres
- Uživatel

Nabídka atributů:

<input checked="" type="checkbox"/> Čtverec DPB	<input checked="" type="checkbox"/> Suma výměry SEO+MEO	<input checked="" type="checkbox"/> Erozní ohrožení DPB
<input checked="" type="checkbox"/> Zkrácený kód DPB	<input checked="" type="checkbox"/> Suma výměry SEO+MEO - procento výměry z DPB	<input checked="" type="checkbox"/> ID uživatele
<input checked="" type="checkbox"/> Výměra DPB	<input checked="" type="checkbox"/> Maximální souvislá plocha SEO+MEO	<input checked="" type="checkbox"/> Kultura kód
<input checked="" type="checkbox"/> Suma výměry SEO	<input checked="" type="checkbox"/> Suma výměry NEO	<input checked="" type="checkbox"/> Sklonitost
<input checked="" type="checkbox"/> Suma výměry SEO - procento výměry z DPB	<input checked="" type="checkbox"/> Suma výměry NEO - procento výměry z DPB	
<input checked="" type="checkbox"/> Maximální souvislá plocha SEO	<input checked="" type="checkbox"/> Maximální souvislá výměra NEO	

4.1.14 Export DPB s faktory pro erozi 2025+

Export je možné provést dle těchto parametrů:

- ČR
- Region
- Kraj
- Okres
- Uživatel

Nabídka atributů:

<input checked="" type="checkbox"/> Čtverec DPB	<input checked="" type="checkbox"/> Suma výměry SEO - procento z výměry	<input checked="" type="checkbox"/> Suma výměry NEO
<input checked="" type="checkbox"/> Zkrácený kód DPB	<input checked="" type="checkbox"/> Maximální souvislá plocha SEO	<input checked="" type="checkbox"/> Procentuální zastoupení NEO - procento z výměry
<input checked="" type="checkbox"/> ID erozního pozemku	<input checked="" type="checkbox"/> Suma výměry SEO+MEO-VR	<input checked="" type="checkbox"/> Maximální souvislá plocha NEO
<input checked="" type="checkbox"/> Kultura kód	<input checked="" type="checkbox"/> Suma výměry SEO+MEO-VR - procento z výměry	<input checked="" type="checkbox"/> Kat. erozního ohrožení eroz. pozemku
<input checked="" type="checkbox"/> Výměra erozního pozemku	<input checked="" type="checkbox"/> Maximální souvislá plocha SEO+MEO-VR	<input checked="" type="checkbox"/> Sklonitost
<input checked="" type="checkbox"/> Typ erozního pozemku	<input checked="" type="checkbox"/> Suma výměry SEO+MEO-NR+MEO-VR	<input checked="" type="checkbox"/> Verejny
<input checked="" type="checkbox"/> Zkrácený kód erozního pozemku	<input checked="" type="checkbox"/> Suma výměry SEO+MEO-NR+MEO-VR procento z výměry	<input checked="" type="checkbox"/> ID uživatele
<input checked="" type="checkbox"/> Suma výměry SEO	<input checked="" type="checkbox"/> Maximální souvislá plocha SEO+MEO-NR+MEO-VR	

4.1.15 Zjištění monitoringu erozních událostí

Export je možné provést dle těchto parametrů:

- ČR
- Kraj
- Okres

Nabídka atributů:

<input checked="" type="checkbox"/> ID DPB	<input checked="" type="checkbox"/> Výměra DPB	<input checked="" type="checkbox"/> Popiska událostí dle VÚMOP
<input checked="" type="checkbox"/> Čtverec DPB	<input checked="" type="checkbox"/> Překryv s událostí (výměra překryvu)	<input checked="" type="checkbox"/> Použitá půdoochranná technologie dle zjištění VÚMOP (POT)
<input checked="" type="checkbox"/> Zkrácený kód DPB	<input checked="" type="checkbox"/> ID události	<input checked="" type="checkbox"/> Kód katastrálního území
<input checked="" type="checkbox"/> ID uživatele	<input checked="" type="checkbox"/> Datum události	<input checked="" type="checkbox"/> Název katastrálního území
<input checked="" type="checkbox"/> JI	<input checked="" type="checkbox"/> Erozní ohrožení DPB	<input checked="" type="checkbox"/> Kód okresu
<input checked="" type="checkbox"/> Platný od	<input checked="" type="checkbox"/> Plodina a použitá půdoochranná technologie dle zjištění VÚMOP	
<input checked="" type="checkbox"/> Název kultury	<input checked="" type="checkbox"/> Výčet zkrácených kódů DPB, s nimiž měla událost primární překryv	

4.1.16 Export nezpůsobilých ploch

Export je možné provést dle těchto parametrů:

- ČR
- Kraj

- Okres
- KÚ
- Datum

Nabídka atributů:

<input checked="" type="checkbox"/> PDU ID	<input checked="" type="checkbox"/> Zkrácený kód DPB	<input checked="" type="checkbox"/> LV
<input checked="" type="checkbox"/> FB ID	<input checked="" type="checkbox"/> ID uživatele	<input checked="" type="checkbox"/> Parcelní číslo
<input checked="" type="checkbox"/> Čtverec DPB	<input checked="" type="checkbox"/> Katastrální území	<input checked="" type="checkbox"/> Výměra nezpůsobilé plochy

4.1.17 Pásky kolem vod

Export je možné provést dle těchto parametrů:

- ČR
- Kraj
- Okres
- Uživatel
- Datum
- Formát

Nabídka atributů:

<input checked="" type="checkbox"/> Identifikátor plochy (jedinečné ID)	<input checked="" type="checkbox"/> Výměra plochy [ha]	<input checked="" type="checkbox"/> FBID (ID DPB)
<input checked="" type="checkbox"/> Typ plochy zkratkou	<input checked="" type="checkbox"/> Platnost Od	<input checked="" type="checkbox"/> Čtverec DPB
<input checked="" type="checkbox"/> Název typu plochy	<input checked="" type="checkbox"/> Platnost Do	<input checked="" type="checkbox"/> Kód DPB
<input checked="" type="checkbox"/> Kód plochy	<input checked="" type="checkbox"/> Uživatel DPB IDSZR	<input checked="" type="checkbox"/> Výměra DPB [ha]
<input checked="" type="checkbox"/> Čtverec plochy	<input checked="" type="checkbox"/> Uživatel DPB ID LPIS	<input checked="" type="checkbox"/> Kultura kód
<input checked="" type="checkbox"/> Okres	<input checked="" type="checkbox"/> Uživatel DPB JI	<input checked="" type="checkbox"/> Přepočtená výměra překryvu s DPB [ha]

4.1.18 Export dat uznání porostů

Export je možné provést dle těchto parametrů:

- ČR
- Kraj
- Okres
- Rok
- Formát (XLSX, SHP)

Nabídka atributů:

<input checked="" type="checkbox"/> Číslo žádosti	<input checked="" type="checkbox"/> Čtverec DPB	<input checked="" type="checkbox"/> Odrůda
<input checked="" type="checkbox"/> Rok UR	<input checked="" type="checkbox"/> Kód DPB	<input checked="" type="checkbox"/> Kategorie
<input checked="" type="checkbox"/> Datum podání	<input checked="" type="checkbox"/> DPB platnost od	<input checked="" type="checkbox"/> Generace
<input checked="" type="checkbox"/> Žadatel	<input checked="" type="checkbox"/> DPB platnost do	<input checked="" type="checkbox"/> Stav žádosti
<input checked="" type="checkbox"/> Množitel	<input checked="" type="checkbox"/> Kultura kód	<input checked="" type="checkbox"/> Číslo rozhodnutí
<input checked="" type="checkbox"/> Výměra v žádosti [ha]	<input checked="" type="checkbox"/> Kvalita vazby	<input checked="" type="checkbox"/> Výsledek uznání
<input checked="" type="checkbox"/> DPB ID	<input checked="" type="checkbox"/> Druh	

4.1.19 Půdy bohaté na C na kultuře R

Export je možné provést dle těchto parametrů:

- ČR
- Kraj
- Okres
- Uživatel
- Datum
- Formát (XLSX, SHP)

Nabídka atributů:

<input checked="" type="checkbox"/> ID polygonu půd bohatých na uhlík	<input checked="" type="checkbox"/> Výměra PBC na R	<input checked="" type="checkbox"/> ID DPB
<input checked="" type="checkbox"/> Kód polygonu půd bohatých na uhlík	<input checked="" type="checkbox"/> Pardon	<input checked="" type="checkbox"/> Čtverec DPB
<input checked="" type="checkbox"/> Kód mapového čtverce	<input checked="" type="checkbox"/> Datum poslední změny pardonu	<input checked="" type="checkbox"/> Zkrácený kód DPB
<input checked="" type="checkbox"/> Okres	<input checked="" type="checkbox"/> ID SZR uživatele DPB	<input checked="" type="checkbox"/> Výměra DPB
<input checked="" type="checkbox"/> Platnost polygonu půd bohatých na uhlík OD	<input checked="" type="checkbox"/> ID LPIS uživatele DPB	<input checked="" type="checkbox"/> Kultura DPB
<input checked="" type="checkbox"/> Platnost polygonu půd bohatých na uhlík DO	<input checked="" type="checkbox"/> JI uživatele DPB	

4.2 Export „Půdní bloky – PB“

Exporty PB lze generovat v následujících kategoriích:

- Export PB
- Export Zbytkových ploch

4.2.1 Export PB

Export je možné provést dle těchto parametrů:

- ČR
- Region
- Kraj

- Okres
- Datum
- Souřadnicový systém

Nabídka atributů:

<input checked="" type="checkbox"/> FID	<input checked="" type="checkbox"/> Zkrácený kód PB	<input checked="" type="checkbox"/> Příslušnost k pobočce SZIF
<input checked="" type="checkbox"/> ID půdního bloku	<input checked="" type="checkbox"/> Výměra půdního bloku	<input checked="" type="checkbox"/> Kód okresu
<input checked="" type="checkbox"/> Národní kód PB	<input checked="" type="checkbox"/> Kategorie PB	
<input checked="" type="checkbox"/> Čtverec PB	<input checked="" type="checkbox"/> Účinnost od	

4.2.2 Export Zbytkových ploch

Export je možné provést dle těchto parametrů:

- ČR
- Region
- Kraj
- Okres
- Datum

Nabídka atributů:

<input checked="" type="checkbox"/> FID	<input checked="" type="checkbox"/> Zkrácený kód ZP	<input checked="" type="checkbox"/> Účinnost od
<input checked="" type="checkbox"/> ID zbytkové plochy	<input checked="" type="checkbox"/> ID půdního bloku	<input checked="" type="checkbox"/> Příslušnost k pobočce SZIF
<input checked="" type="checkbox"/> Národní kód ZP	<input checked="" type="checkbox"/> Zkrácený kód půdního bloku	<input checked="" type="checkbox"/> Kód okresu
<input checked="" type="checkbox"/> Čtverec	<input checked="" type="checkbox"/> Výměra půdního bloku	

4.3 Export „Ekologicky významné prvky – EVP“

Exporty EVP lze generovat v následujících kategoriích:

- Export EVP od roku 2025
- Export EVP – překryvů s DPB od roku 2025
- Export EFA – potencionálních
- Export EFA do žádosti
- Export EVP do roku 2024
- Export EVP – překryvů s DPB do roku 2024

4.3.1 Export EVP od roku 2025

Export je možné provést dle těchto parametrů:

- ČR
- Region
- Kraj
- Okres
- KÚ
- Datum
- Souřadnicový systém

Nabídka atributů:

<input checked="" type="checkbox"/> FID	<input checked="" type="checkbox"/> Účinnost EVP od	<input checked="" type="checkbox"/> Druh EVP název
<input checked="" type="checkbox"/> ID EVP	<input checked="" type="checkbox"/> Účinnost EVP do	<input checked="" type="checkbox"/> Rok fyzického založení KP
<input checked="" type="checkbox"/> Národní kód EVP	<input checked="" type="checkbox"/> Výměra EVP	<input checked="" type="checkbox"/> Příslušnost k pobočce SZIF
<input checked="" type="checkbox"/> Čtverec EVP	<input checked="" type="checkbox"/> Výměra EVP 4DM	<input checked="" type="checkbox"/> Kód katastrálního území
<input checked="" type="checkbox"/> Zkrácený kód EVP	<input checked="" type="checkbox"/> Druh EVP zkratka	<input checked="" type="checkbox"/> Kód okresu

4.3.2 Export EVP – překryvů s DPB od roku 2025

Export je možné provést dle těchto parametrů:

- ČR
- Region
- Kraj
- Okres
- KÚ
- Uživatel
- Datum

Nabídka atributů:

<input checked="" type="checkbox"/> FID	<input checked="" type="checkbox"/> Účinnost EVP do	<input checked="" type="checkbox"/> Kód okresu
<input checked="" type="checkbox"/> ID překryvu	<input checked="" type="checkbox"/> Celková výměra EVP	<input checked="" type="checkbox"/> ID DPB
<input checked="" type="checkbox"/> Výměra překryvu	<input checked="" type="checkbox"/> Celková výměra EVP 4DM	<input checked="" type="checkbox"/> Zkrácený kód DPB
<input checked="" type="checkbox"/> ID EVP	<input checked="" type="checkbox"/> Druh EVP zkratka	<input checked="" type="checkbox"/> Čtverec DPB
<input checked="" type="checkbox"/> Národní kód EVP	<input checked="" type="checkbox"/> Druh EVP název	<input checked="" type="checkbox"/> ID uživatele dle LPIS
<input checked="" type="checkbox"/> Čtverec EVP	<input checked="" type="checkbox"/> Rok fyzického založení KP	<input checked="" type="checkbox"/> Jednotný identifikátor SZIF
<input checked="" type="checkbox"/> Zkrácený kód EVP	<input checked="" type="checkbox"/> Příslušnost k pobočce SZIF	<input checked="" type="checkbox"/> Kultura kód
<input checked="" type="checkbox"/> Účinnost EVP od	<input checked="" type="checkbox"/> Kód katastrálního území	<input checked="" type="checkbox"/> Účinnost DPB od

4.3.3 Export EFA – potenciálních

Export je možné provést dle těchto parametrů:

- ČR
- Region
- Kraj
- Okres
- KÚ
- Datum

Nabídka atributů:

<input checked="" type="checkbox"/> ID EFA	<input checked="" type="checkbox"/> Přepočítaná výměra	<input checked="" type="checkbox"/> Kód katastrálního území
<input checked="" type="checkbox"/> Typ EVP	<input checked="" type="checkbox"/> Čtverec	<input checked="" type="checkbox"/> Kód okresu
<input checked="" type="checkbox"/> Výměra	<input checked="" type="checkbox"/> Zkrácený kód EVP	<input checked="" type="checkbox"/> Příslušnost k pobočce SZIF

4.3.4 Export EFA do žádosti

Export je možné provést dle těchto parametrů:

- ČR
- Region
- Kraj
- Okres
- KÚ
- Uživatel
- Datum

Nabídka atributů:

<input checked="" type="checkbox"/> ID EVP	<input checked="" type="checkbox"/> Čtverec	<input checked="" type="checkbox"/> Kultura kód
<input checked="" type="checkbox"/> Výměra	<input checked="" type="checkbox"/> Zkrácený kód DPB	<input checked="" type="checkbox"/> Kód katastrálního území
<input checked="" type="checkbox"/> Typ EVP	<input checked="" type="checkbox"/> ID uživatele dle LPIS	<input checked="" type="checkbox"/> Kód okresu
<input checked="" type="checkbox"/> Přepočítaná výměra	<input checked="" type="checkbox"/> Jednotný identifikátor SZIF	<input checked="" type="checkbox"/> Příslušnost k pobočce SZIF

4.3.5 Export EVP do roku 2024

Export je možné provést dle těchto parametrů:

- ČR
- Region

- Kraj
- Okres
- KÚ
- Datum
- Souřadnicový systém

Nabídka atributů:

<input checked="" type="checkbox"/> FID	<input checked="" type="checkbox"/> Kategorie PB	<input checked="" type="checkbox"/> Výměra překryvu s DPB
<input checked="" type="checkbox"/> ID EVP	<input checked="" type="checkbox"/> Účinnost EVP od	<input checked="" type="checkbox"/> Typ EVP
<input checked="" type="checkbox"/> Národní kód EVP	<input checked="" type="checkbox"/> Výměra EVP	<input checked="" type="checkbox"/> Liniovost
<input checked="" type="checkbox"/> Čtverec EVP	<input checked="" type="checkbox"/> Výměra EVP 4DM	<input checked="" type="checkbox"/> Příslušnost k pobočce SZIF
<input checked="" type="checkbox"/> Zkrácený kód EVP	<input checked="" type="checkbox"/> Výměra potenciální EFA	<input checked="" type="checkbox"/> Kód katastrálního území
<input checked="" type="checkbox"/> ID půdního bloku	<input checked="" type="checkbox"/> Druh EVP zkratka	<input checked="" type="checkbox"/> Kód okresu
<input checked="" type="checkbox"/> Zkrácený kód půdního bloku	<input checked="" type="checkbox"/> Druh EVP název	

4.3.6 Export EVP – překryvů s DPB do roku 2024

Export je možné provést dle těchto parametrů:

- ČR
- Region
- Kraj
- Okres
- KÚ
- Uživatel
- Datum

Nabídka atributů:

<input checked="" type="checkbox"/> FID	<input checked="" type="checkbox"/> ID uživatele dle LPIS	<input checked="" type="checkbox"/> Druh EVP zkratka
<input checked="" type="checkbox"/> ID překryvu	<input checked="" type="checkbox"/> Jednotný identifikátor SZIF	<input checked="" type="checkbox"/> Druh EVP název
<input checked="" type="checkbox"/> ID EVP	<input checked="" type="checkbox"/> Kultura kód	<input checked="" type="checkbox"/> Typ EVP
<input checked="" type="checkbox"/> Národní kód EVP	<input checked="" type="checkbox"/> ID zbytkové plochy	<input checked="" type="checkbox"/> Liniovost
<input checked="" type="checkbox"/> Čtverec EVP	<input checked="" type="checkbox"/> Zkrácený kód zbytkové plochy	<input checked="" type="checkbox"/> Příslušnost k pobočce SZIF
<input checked="" type="checkbox"/> Zkrácený kód EVP	<input checked="" type="checkbox"/> Účinnost DPB od	<input checked="" type="checkbox"/> Kód katastrálního území
<input checked="" type="checkbox"/> ID DPB	<input checked="" type="checkbox"/> Výměra překryvu	<input checked="" type="checkbox"/> Kód okresu
<input checked="" type="checkbox"/> Zkrácený kód DPB	<input checked="" type="checkbox"/> Celková výměra EVP	

4.4 Export „Osázené plochy vinic – OPV“

Exporty OPV lze generovat v následujících kategoriích:

- Export OPV (osázených ploch vinic)

- **Export Viničních tratí**

4.4.1 Export OPV

Export je možné provést dle těchto parametrů:

- ČR
- Region
- Kraj
- Okres
- KÚ
- Uživatel
- Datum
- Souřadnicový systém

Nabídka atributů:

<input checked="" type="checkbox"/> FID	<input checked="" type="checkbox"/> ID DPB	<input checked="" type="checkbox"/> Celková výměra plochy zákresů OPV
<input checked="" type="checkbox"/> ID osázené plochy vinice	<input checked="" type="checkbox"/> Zkrácený kód DPB	<input checked="" type="checkbox"/> Platnost OPV od
<input checked="" type="checkbox"/> Čtverec	<input checked="" type="checkbox"/> Jednotný identifikátor SZIF	<input checked="" type="checkbox"/> Příslušnost k pobočce SZIF
<input checked="" type="checkbox"/> Zkrácený kód OPV	<input checked="" type="checkbox"/> ID uživatele dle LPIS	<input checked="" type="checkbox"/> Kód katastrálního území
<input checked="" type="checkbox"/> Národní kód OPV	<input checked="" type="checkbox"/> Výměra plochy zákresu OPV	<input checked="" type="checkbox"/> Kód okresu

4.4.2 Export Viničních tratí

Export je možné provést dle těchto parametrů:

- ČR
- Region
- Kraj
- Okres
- Obec
- KÚ
- Stav (schválený návrh, rozpracovaný návrh, účinný, historický, neschválený návrh)

Nabídka atributů:

<input checked="" type="checkbox"/> ID VT	<input checked="" type="checkbox"/> Platnost VT do	<input checked="" type="checkbox"/> Název oblasti
<input checked="" type="checkbox"/> Stav VT	<input checked="" type="checkbox"/> Kód trati	
<input checked="" type="checkbox"/> Platnost VT od	<input checked="" type="checkbox"/> Název trati	

4.5 Export „Hospodářství“

Exporty OPV lze generovat v následujících kategoriích:

- Export provozoven pro INSPIRE
- Export hospodářství – objekty
- Export hospodářství – hospodářství
- Export hospodářství – vazba hospodářství
- Stanoviště včelstev

4.5.1 Export provozoven pro INSPIRE

Export je možné provést dle těchto parametrů:

- ČR
- Kraj
- Okres
- KÚ
- Uživatel

Nabídka atributů:

<input checked="" type="checkbox"/> SZR ID subjektu	<input checked="" type="checkbox"/> Ryby plemenné	<input checked="" type="checkbox"/> KOZYVDJ
<input checked="" type="checkbox"/> JI subjektu	<input checked="" type="checkbox"/> Skot	<input checked="" type="checkbox"/> KONEKUSY
<input checked="" type="checkbox"/> ID uživatele	<input checked="" type="checkbox"/> Tuři mimo skot	<input checked="" type="checkbox"/> KONEVDJ
<input checked="" type="checkbox"/> Název subjektu	<input checked="" type="checkbox"/> ID objektu	<input checked="" type="checkbox"/> PRASATAKUSY
<input checked="" type="checkbox"/> SZR ID Provozovny	<input checked="" type="checkbox"/> Číslo objektu	<input checked="" type="checkbox"/> PRASATAVDJ
<input checked="" type="checkbox"/> Registrační číslo	<input checked="" type="checkbox"/> Název druhu	<input checked="" type="checkbox"/> PRASNICEKUSY
<input checked="" type="checkbox"/> KU kód	<input checked="" type="checkbox"/> Kód NUTS okresu	<input checked="" type="checkbox"/> PRASNICEVDJ
<input checked="" type="checkbox"/> Název oboru	<input checked="" type="checkbox"/> Připojeno od	<input checked="" type="checkbox"/> DRUBEZKUSY
<input checked="" type="checkbox"/> Kód oboru	<input checked="" type="checkbox"/> SKOTKUSY	<input checked="" type="checkbox"/> DRUBEZVDJ
<input checked="" type="checkbox"/> Běžci	<input checked="" type="checkbox"/> SKOTVDJ	<input checked="" type="checkbox"/> BEZCIKUSY
<input checked="" type="checkbox"/> Drůbež	<input checked="" type="checkbox"/> DOJNICEKUSY	<input checked="" type="checkbox"/> BEZCIVDJ
<input checked="" type="checkbox"/> Farmový chov	<input checked="" type="checkbox"/> DOJNICEVDJ	<input checked="" type="checkbox"/> FARMOVYCHOVKUSY
<input checked="" type="checkbox"/> Kozy	<input checked="" type="checkbox"/> KRAVABTPMKUSY	<input checked="" type="checkbox"/> FARMOVYCHOVDJ
<input checked="" type="checkbox"/> Koňovítí	<input checked="" type="checkbox"/> KRAVABTPMVDJ	<input checked="" type="checkbox"/> RYBY
<input checked="" type="checkbox"/> Ovce	<input checked="" type="checkbox"/> OVCEKUSY	<input checked="" type="checkbox"/> RYBYPLEMENEKUSY
<input checked="" type="checkbox"/> Prasata	<input checked="" type="checkbox"/> OVCEVDJ	
<input checked="" type="checkbox"/> Ryby neplemenné	<input checked="" type="checkbox"/> KOZYKUSY	

4.5.2 Export hospodářství – objekty

Export je možné provést dle těchto parametrů:

- ČR
- Region
- Kraj
- Okres
- KÚ
- Uživatel
- Datum

Nabídka atributů:

<input checked="" type="checkbox"/> ID Objektu hospodářství	<input checked="" type="checkbox"/> Výměra	<input checked="" type="checkbox"/> Platnost od
<input checked="" type="checkbox"/> Typ objektu	<input checked="" type="checkbox"/> Kód katastrálního území	
<input checked="" type="checkbox"/> Název objektu	<input checked="" type="checkbox"/> Název NUTS	

4.5.3 Export hospodářství – hospodářství

Export je možné provést dle těchto parametrů:

- ČR
- Region
- Kraj
- Okres
- KÚ
- Uživatel
- Datum

Nabídka atributů:

<input checked="" type="checkbox"/> ID Hospodářství	<input checked="" type="checkbox"/> KRAVABTPMVDJ	<input checked="" type="checkbox"/> PRASNICEVDJ
<input checked="" type="checkbox"/> ID SZR	<input checked="" type="checkbox"/> OVCEKUSY	<input checked="" type="checkbox"/> DRUBEZKUSY
<input checked="" type="checkbox"/> CZ Hospodářství - Reg. číslo	<input checked="" type="checkbox"/> OVCEVDJ	<input checked="" type="checkbox"/> DRUBEZVDJ
<input checked="" type="checkbox"/> Jednotný identifikátor SZIF	<input checked="" type="checkbox"/> KOZYKUSY	<input checked="" type="checkbox"/> BEZCIKUSY
<input checked="" type="checkbox"/> ID uživatele dle LPIS	<input checked="" type="checkbox"/> KOZYVDJ	<input checked="" type="checkbox"/> BEZCIVDJ
<input checked="" type="checkbox"/> SKOTKUSY	<input checked="" type="checkbox"/> KONEKUSY	<input checked="" type="checkbox"/> FARMOVYCHOVKUSY
<input checked="" type="checkbox"/> SKOTVDJ	<input checked="" type="checkbox"/> KONEVDJ	<input checked="" type="checkbox"/> FARMOVYCHOVDJ
<input checked="" type="checkbox"/> DOJNICEKUSY	<input checked="" type="checkbox"/> PRASATAKUSY	<input checked="" type="checkbox"/> RYBY
<input checked="" type="checkbox"/> DOJNICEVDJ	<input checked="" type="checkbox"/> PRASATAVDJ	<input checked="" type="checkbox"/> RYBYPLEMENNEKUSY
<input checked="" type="checkbox"/> KRAVABTPMKUSY	<input checked="" type="checkbox"/> PRASNICEKUSY	

4.5.4 Export hospodářství – vazba hospodářství

Export je možné provést dle těchto parametrů:

- ČR
- Region
- Kraj
- Okres
- KÚ
- Uživatel
- Datum

Nabídka atributů:

<input checked="" type="checkbox"/> ID Vazby hospodářství	<input checked="" type="checkbox"/> ID Hospodářského objektu	<input checked="" type="checkbox"/> Platnost do
<input checked="" type="checkbox"/> ID Hospodářství	<input checked="" type="checkbox"/> Platnost od	

4.5.5 Stanoviště včelstev

Export je možné provést dle těchto parametrů:

- ČR
- Kraj
- Okres
- KÚ
- Datum

Nabídka atributů:

<input checked="" type="checkbox"/> ID Hospodářství	<input checked="" type="checkbox"/> Email	<input checked="" type="checkbox"/> Parcela
<input checked="" type="checkbox"/> ID Provozovny	<input checked="" type="checkbox"/> Vlastnictví aktivní	<input checked="" type="checkbox"/> KU kód
<input checked="" type="checkbox"/> CZ Hospodářství - Reg. číslo	<input checked="" type="checkbox"/> Vlastnictví od	<input checked="" type="checkbox"/> KU název
<input checked="" type="checkbox"/> ID SZR	<input checked="" type="checkbox"/> Vlastnictví do	<input checked="" type="checkbox"/> Okres kód
<input checked="" type="checkbox"/> Majitel	<input checked="" type="checkbox"/> Obor aktivní	<input checked="" type="checkbox"/> Okres
<input checked="" type="checkbox"/> Adresa	<input checked="" type="checkbox"/> Obor od	
<input checked="" type="checkbox"/> Telefon	<input checked="" type="checkbox"/> Obor do	

4.6 Export „Vrstvy pro dotace“

Exporty lze generovat v následujících kategoriích:

- Export velkoplošných zvláště chráněných území (NP a CHKO)
- Export zonace NP a CHKO
- Export DNP
- Export MZCHÚ

- Export ochranných pásem NP a CHKO
- Export ptačích oblastí
- Export evropsky významných lokalit
- Export ENVIRO vymezení – PRV 2007-2014
- Export ENVIRO vymezení – PRV 2015-2020
- Export vrstvy LFA
- Export vrstvy environmentálně citlivých ploch
- Export vrstvy změněných T v env. Citlivých plochách
- Export zranitelných oblastí
- Export DPB s vhodnostmi pro NAEKO/NEZ
- Export PnV linií
- Export polygonů povodí vodárenských nádrží (AEKO)
- Půdy bohaté na C

4.6.1 Export velkoplošných zvláště chráněných území (NP a CHKO)

Export je možné provést dle těchto parametrů:

- ČR
- Datum platnosti

Nabídka atributů:

<input checked="" type="checkbox"/> Název VZCHU (NP a CHKO)	<input checked="" type="checkbox"/> Velkoplošná zákonem chráněná území
---	--

4.6.2 Export zonace NP a CHKO

Export je možné provést dle těchto parametrů:

- ČR
- Datum platnosti
- Zonace

Nabídka atributů:

<input checked="" type="checkbox"/> Název 1. zóny NP a CHKO	<input checked="" type="checkbox"/> Zonace
---	--

4.6.3 Export DNP

Export je možné provést dle těchto parametrů:

- ČR
- Datum

Nabídka atributů:

<input checked="" type="checkbox"/> ID DNP	<input checked="" type="checkbox"/> Platný od	<input checked="" type="checkbox"/> Rozhodné datum zdroje zjištění DNP
<input checked="" type="checkbox"/> Zkod DNP	<input checked="" type="checkbox"/> Platný do	<input checked="" type="checkbox"/> Datum vytvoření/vzniku
<input checked="" type="checkbox"/> Podtyp DNP	<input checked="" type="checkbox"/> Stav DNP	<input checked="" type="checkbox"/> Datum poslední modifikace
<input checked="" type="checkbox"/> Čtverec DPB/DNP	<input checked="" type="checkbox"/> Poznámka autora zákresu	<input checked="" type="checkbox"/> Vazba na DPB
<input checked="" type="checkbox"/> Zkod DPB	<input checked="" type="checkbox"/> Původ zákresu	<input checked="" type="checkbox"/> Importované
<input checked="" type="checkbox"/> Kultura DPB	<input checked="" type="checkbox"/> Datum nálezu	<input checked="" type="checkbox"/> Vratka upl. do roku
<input checked="" type="checkbox"/> Uživatel DPB	<input checked="" type="checkbox"/> Spisová značka/číslo KNM	<input checked="" type="checkbox"/> Vratka upl. vůči JI
<input checked="" type="checkbox"/> Stav DNP	<input checked="" type="checkbox"/> Zdroj zjištění DNP	

4.6.4 Export MZCHÚ

Export je možné provést dle těchto parametrů:

- ČR
- Datum platnosti

Nabídka atributů:

<input checked="" type="checkbox"/> Název chráněného území	<input checked="" type="checkbox"/> Národní/Přírodní památky a rezervace
--	--

4.6.5 Export ochranných pásem NP a CHKO

Export je možné provést dle těchto parametrů:

- ČR
- Datum platnosti

Nabídka atributů:

<input checked="" type="checkbox"/> Název ochranných pásem NP a CHKO
--

4.6.6 Export ptačích oblastí

Export je možné provést dle těchto parametrů:

- ČR
- Datum platnosti

Nabídka atributů:

<input checked="" type="checkbox"/> CZ site kód	<input checked="" type="checkbox"/> Název ptačích oblastí
---	---

4.6.7 Export evropsky významných lokalit

Export je možné provést dle těchto parametrů:

- ČR
- Datum platnosti

Nabídka atributů:

<input checked="" type="checkbox"/> CZ site kód	<input checked="" type="checkbox"/> Název evropsky významných lokalit
---	---

4.6.8 Export ENVIRO vymezení – PRV 2007-2014

Export je možné provést dle těchto parametrů:

- ČR
- Stav (rozpracovaný, návrh, schválený, zamítnutý, účinný, historický zrušený)

Nabídka atributů:

<input checked="" type="checkbox"/> TYP	<input checked="" type="checkbox"/> Audit 2	<input checked="" type="checkbox"/> Důvod zrušení
<input checked="" type="checkbox"/> MSLINK	<input checked="" type="checkbox"/> Datum provedení auditu 2	<input checked="" type="checkbox"/> Pastva
<input checked="" type="checkbox"/> ID polygonu Enviro	<input checked="" type="checkbox"/> Auditor A2	<input checked="" type="checkbox"/> Hnojení
<input checked="" type="checkbox"/> ID	<input checked="" type="checkbox"/> Audit 1	<input checked="" type="checkbox"/> Termín seče
<input checked="" type="checkbox"/> Název	<input checked="" type="checkbox"/> Datum provedení auditu 2	<input checked="" type="checkbox"/> Poznámka
<input checked="" type="checkbox"/> ID CHKO	<input checked="" type="checkbox"/> Auditor A1	<input checked="" type="checkbox"/> ATRIBVALID
<input checked="" type="checkbox"/> ID ZCHÚ	<input checked="" type="checkbox"/> Platnost od	<input checked="" type="checkbox"/> Kolize
<input checked="" type="checkbox"/> Výměra polygonu v ZCHÚ???	<input checked="" type="checkbox"/> Platnost do	<input checked="" type="checkbox"/> TEST
<input checked="" type="checkbox"/> Výměra polygonu Enviro???	<input checked="" type="checkbox"/> Účinnost od	<input checked="" type="checkbox"/> Maloplošné chráněné území
<input checked="" type="checkbox"/> DAT_VAL_FR	<input checked="" type="checkbox"/> Účinnost do	<input checked="" type="checkbox"/> MCHÚ výměra
<input checked="" type="checkbox"/> DAT_VAL_TO	<input checked="" type="checkbox"/> Auditor zrušení 0	<input checked="" type="checkbox"/> ID ochranného pásma
<input checked="" type="checkbox"/> DATA_ORIG_	<input checked="" type="checkbox"/> Datum provedení zrušení 0	<input checked="" type="checkbox"/> Výměra ochranného pásma
<input checked="" type="checkbox"/> DATA_MADE_	<input checked="" type="checkbox"/> Zrušení 0	<input checked="" type="checkbox"/> KODNUTS3
<input checked="" type="checkbox"/> Stav polygonu Enviro	<input checked="" type="checkbox"/> Auditor zrušení 1	<input checked="" type="checkbox"/> Ptačí oblast
<input checked="" type="checkbox"/> Audit 0	<input checked="" type="checkbox"/> Datum provedení zrušení 1	<input checked="" type="checkbox"/> Vojenský újezd
<input checked="" type="checkbox"/> Datum provedení auditu 0	<input checked="" type="checkbox"/> Zrušení 1	
<input checked="" type="checkbox"/> Auditor A0	<input checked="" type="checkbox"/> Důvod	

4.6.9 Export ENVIRO vymezení – PRV 2015-2020

Export je možné provést dle těchto parametrů:

- ČR
- Typ enviro (Mezofilní a vlhkomilné louky hnojené, Mezofilní a vlhkomilné louky nehnojené, Horské suchomilné louky hnojené, Horské suchomilné louky nehnojené, Druhově bohaté pastviny, Ochrana

chřástala polního, Ochrana modrásků, Trvale podmáčené a rašelinné louky, Suché stepní trávníky a vřesoviště, Čejka, Nevhodné pro AEKO, Základní louky, Mokřad)

Nabídka atributů:

<input checked="" type="checkbox"/> ID polygonu Enviro	<input checked="" type="checkbox"/> Výměra polygonu Enviro	<input checked="" type="checkbox"/> Účinnost od
<input checked="" type="checkbox"/> Čtverec	<input checked="" type="checkbox"/> Termín seče/pastvy - kód	<input checked="" type="checkbox"/> Účinnost do
<input checked="" type="checkbox"/> Kód polygonu Enviro	<input checked="" type="checkbox"/> Termín seče/pastvy - popis	<input checked="" type="checkbox"/> Stav
<input checked="" type="checkbox"/> Kategorie polygonu Enviro	<input checked="" type="checkbox"/> Možnost přepasení	<input checked="" type="checkbox"/> Příslušnost

4.6.10 Export vrstvy LFA

Export je možné provést dle těchto parametrů:

- ČR
- Datum

Nabídka atributů:

<input checked="" type="checkbox"/> ID LFA	<input checked="" type="checkbox"/> Název katastrálního území	<input checked="" type="checkbox"/> Zkratka LFA oblasti dle platnosti
<input checked="" type="checkbox"/> Kód katastrálního území	<input checked="" type="checkbox"/> Kód okresu	

4.6.11 Export vrstvy environmentálně citlivých ploch

Export je možné provést dle těchto parametrů:

- ČR
- Datum platnosti

Nabídka atributů:

<input checked="" type="checkbox"/> ID ECP
--

4.6.12 Export vrstvy změněných T v environmentálně citlivých plochách

Export je možné provést dle těchto parametrů:

- ČR
- Datum

Nabídka atributů:

<input checked="" type="checkbox"/> FID	<input checked="" type="checkbox"/> Zkrácený kód DPB	<input checked="" type="checkbox"/> Účinnost DPB dle aktualizace
<input checked="" type="checkbox"/> Národní kód DPB	<input checked="" type="checkbox"/> ID uživatele dle LPIS	<input checked="" type="checkbox"/> Datum odkdy má DPB kulturu L
<input checked="" type="checkbox"/> ID DPB	<input checked="" type="checkbox"/> Jednotný identifikátor SZIF	<input checked="" type="checkbox"/> Výměra [ha] změněných ploch
<input checked="" type="checkbox"/> Čtverec	<input checked="" type="checkbox"/> Účinnost DPB od	

4.6.13 Export zranitelných oblastí

Export je možné provést dle těchto parametrů:

- ČR
- Datum platnost

Nabídka atributů:

<input checked="" type="checkbox"/> ID ZOD	<input checked="" type="checkbox"/> Kód katastrálního území
--	---

4.6.14 Export DPB s vhodnostmi pro NAEKO/NEZ

Export je možné provést dle těchto parametrů:

- ČR
- Kraj
- Okres
- KÚ
- Datum
- Uživatel
- Souřadnicový systém
- Formát

Nabídka atributů:

<input checked="" type="checkbox"/> FID	<input checked="" type="checkbox"/> Výměra DPB v oblasti ANC/LFA typu H5	<input checked="" type="checkbox"/> Výměra DPB v oblasti NATURA - Ptačí oblasti
<input checked="" type="checkbox"/> ID DPB	<input checked="" type="checkbox"/> Výměra DPB v oblasti ANC/LFA typu OA	<input checked="" type="checkbox"/> Výměra DPB v oblasti NATURA - Evropsky významné lokality
<input checked="" type="checkbox"/> Národní kód DPB	<input checked="" type="checkbox"/> Výměra DPB v oblasti ANC/LFA typu OB	<input checked="" type="checkbox"/> Výměra DPB v oblasti VZCHÚ
<input checked="" type="checkbox"/> Čtverec	<input checked="" type="checkbox"/> Výměra DPB v oblasti LFA typu O1	<input checked="" type="checkbox"/> Výměra DPB v oblasti I. zóny VZCHÚ
<input checked="" type="checkbox"/> Zkrácený kód DPB	<input checked="" type="checkbox"/> Výměra DPB v oblasti LFA typu O2	<input checked="" type="checkbox"/> Výměra DPB v oblasti maloplošného ZCHÚ
<input checked="" type="checkbox"/> ID uživatele dle LPIS	<input checked="" type="checkbox"/> Výměra DPB v oblasti LFA typu O3	<input checked="" type="checkbox"/> FB_STAV
<input checked="" type="checkbox"/> Účinnost DPB od	<input checked="" type="checkbox"/> Výměra DPB v oblasti LFA typu S	<input checked="" type="checkbox"/> Vhodnost k zatravnění DSO
<input checked="" type="checkbox"/> Účinnost DPB dle aktualizace	<input checked="" type="checkbox"/> Výměra DPB v oblasti LFA typu XOA	<input checked="" type="checkbox"/> Délka DSO na DPB
<input checked="" type="checkbox"/> Výměra DPB	<input checked="" type="checkbox"/> Výměra DPB v oblasti LFA typu XOB	<input checked="" type="checkbox"/> Suma překryvů s první výnosovou hladinou
<input checked="" type="checkbox"/> Kultura název	<input checked="" type="checkbox"/> Výměra env. citlivých ploch v rámci DPB	<input checked="" type="checkbox"/> Suma překryvů s druhou výnosovou hladinou
<input checked="" type="checkbox"/> Kultura kód	<input checked="" type="checkbox"/> Výměra změněných ECP v rámci DPB	<input checked="" type="checkbox"/> Suma překryvů s třetí výnosovou hladinou
<input checked="" type="checkbox"/> Kultura ID	<input checked="" type="checkbox"/> Nadmořská výška	<input checked="" type="checkbox"/> Výměra DPB ve III. aplikačním pásmu
<input checked="" type="checkbox"/> Datum odkdy má DPB stávající kulturu	<input checked="" type="checkbox"/> Střední svažítost	<input checked="" type="checkbox"/> Nová eroze
<input checked="" type="checkbox"/> Režim obhospodařování EZ	<input checked="" type="checkbox"/> Mapový list klad 1:10000	<input checked="" type="checkbox"/> Způsobilá plocha
<input checked="" type="checkbox"/> Výměra DPB v oblasti ANC/LFA typu H1	<input checked="" type="checkbox"/> Mapový list klad 1:5000	<input checked="" type="checkbox"/> Nezpůsobilá plocha
<input checked="" type="checkbox"/> Výměra DPB v oblasti ANC/LFA typu H2	<input checked="" type="checkbox"/> Kód katastrálního území	<input checked="" type="checkbox"/> UPO
<input checked="" type="checkbox"/> Výměra DPB v oblasti ANC/LFA typu H3	<input checked="" type="checkbox"/> Příslušnost k pobočce SZIF	<input checked="" type="checkbox"/> Vhodnost k NAEKO
<input checked="" type="checkbox"/> Výměra DPB v oblasti ANC/LFA typu H4	<input checked="" type="checkbox"/> Kód okresu	<input checked="" type="checkbox"/> Vhodnost k NEZ

4.6.15 Export PnV linií

Export je možné provést dle těchto parametrů:

- ČR

Nabídka atributů:

<input checked="" type="checkbox"/> ID linie	<input checked="" type="checkbox"/> Zkrácený kód	<input checked="" type="checkbox"/> Platnost od enviro
<input checked="" type="checkbox"/> ID enviro	<input checked="" type="checkbox"/> ID stavu enviro	<input checked="" type="checkbox"/> Platnost do enviro
<input checked="" type="checkbox"/> ID zákresu linie	<input checked="" type="checkbox"/> Stav enviro	<input checked="" type="checkbox"/> Příslušnost enviro
<input checked="" type="checkbox"/> Čtverec	<input checked="" type="checkbox"/> Výměra enviro	

4.6.16 Export polygonů povodí vodárenských nádrží (AEKO)

Export je možné provést dle těchto parametrů:

- Datum

Nabídka atributů:

<input checked="" type="checkbox"/> Název VN	<input checked="" type="checkbox"/> Výměru polygonu povodí VN v hektarech
--	---

4.6.17 Export Smluvně chráněná území

Export je možné provést dle těchto parametrů:

- ČR
- Datum platnosti (období platnosti vrstvy)

Nabídka atributů:

<input checked="" type="checkbox"/> Kód	<input checked="" type="checkbox"/> Název smluvně chráněného území
<input checked="" type="checkbox"/> CZ site kód	<input checked="" type="checkbox"/> Výměra

4.6.18 Půdy bohaté na C

Export je možné provést dle těchto parametrů:

- ČR
- Datum platnosti (období platnosti vrstvy)

Nabídka atributů:

Výběr atributů
<input checked="" type="checkbox"/> ID

4.7 Export „Další“

Exporty lze generovat v následujících kategoriích:

- **Subjekty SZR**
- **Export dat uživatelů**
- **Export dat uživatelů bez účinných DPB**
- **Export hranic katastrálních území**
- **Export poldrů/řízených rozlivů**
- **Export AZP**
- **Export RKP**
- **Export bufferů**
- **Export BPEJ**
- **Aplikační pásma dle BPEJ**
- **Výnosové hladiny dle BPEJ**
- **Klimatický region dle BPEJ**

- Export erozních pozemků
- Export lesních kontrol
- ČSÚ - Export čistých výměr uživatelů v jednotlivých k.ú.
- ČSÚ - Export dat dílů půdních bloků uživatelů
- ČSÚ - Export dat uživatelů
- Statistika pracovníků za DPB
- Statistika pracovníků za PB
- Statistika pracovníků za EVP
- Statistika pracovníků za řízení
- Statistika pracovníků za MA na DPB
- Export ZMT/ZMTK
- Číselník exportů
- Export překryvu EVP a katastrálních parcel
- Export supervizí
- Export PDZN

4.7.1 Subjekty SZR

Export je možné provést dle těchto parametrů:

- Kraj
- Okres
- Právní forma
- Možnost zaškrtnutí checkboxu pokud je subjekt registrován v EZA, EZP, IZR, LPIS nebo ve VCE

Nabídka atributů:

<input checked="" type="checkbox"/> SZRID	<input checked="" type="checkbox"/> Kraj	<input checked="" type="checkbox"/> Má subjekt alespoň jeden aktivní přístup do VCE
<input checked="" type="checkbox"/> Jméno	<input checked="" type="checkbox"/> Okres	<input checked="" type="checkbox"/> Je subjekt registrován v EZA
<input checked="" type="checkbox"/> Příjmení	<input checked="" type="checkbox"/> Právní forma	<input checked="" type="checkbox"/> Je subjekt registrován v EZP
<input checked="" type="checkbox"/> IČO	<input checked="" type="checkbox"/> Datum narození	<input checked="" type="checkbox"/> Je subjekt registrován v IZR
<input checked="" type="checkbox"/> Ulice	<input checked="" type="checkbox"/> Má subjekt alespoň jeden aktivní přístup do IZR	<input checked="" type="checkbox"/> Je subjekt registrován v LPIS
<input checked="" type="checkbox"/> Město	<input checked="" type="checkbox"/> Má subjekt alespoň jeden aktivní přístup do LPIS	<input checked="" type="checkbox"/> Je subjekt registrován v VCE

4.7.2 Export dat uživatelů

Export je možné provést dle těchto parametrů:

- ČR
- Region
- Kraj
- Okres
- KÚ

- Uživatel
- Datum
- Kultura
- Režim hospodaření (konvenční hospodaření, certifikované EZ, přechodné období, pozastavené přechodné období, nejisté EZ, nejisté PO)
- Výměra OD
- Výměra DO

Nabídka atributů:

<input checked="" type="checkbox"/> Titul 2	<input checked="" type="checkbox"/> Standardní orná půda	<input checked="" type="checkbox"/> Vým. překryvu v oblasti ANC/LFA typu H4
<input checked="" type="checkbox"/> Jméno	<input checked="" type="checkbox"/> Travní porost (na orné půdě)	<input checked="" type="checkbox"/> Vým. překryvu v oblasti ANC/LFA typu H5
<input checked="" type="checkbox"/> Příjmení	<input checked="" type="checkbox"/> Úhor	<input checked="" type="checkbox"/> Vým. překryvu v oblasti ANC/LFA typu OA
<input checked="" type="checkbox"/> Obchodní jméno	<input checked="" type="checkbox"/> Trvalý trvaní porost	<input checked="" type="checkbox"/> Vým. překryvu v oblasti ANC/LFA typu OB
<input checked="" type="checkbox"/> Datové schránky	<input checked="" type="checkbox"/> Vínice	<input checked="" type="checkbox"/> Vým. překryvu v oblasti ANC/LFA typu O1
<input checked="" type="checkbox"/> Ulice	<input checked="" type="checkbox"/> Chmelnice	<input checked="" type="checkbox"/> Vým. překryvu v oblasti ANC/LFA typu O2
<input checked="" type="checkbox"/> Číslo popisné	<input checked="" type="checkbox"/> Ovocný sad	<input checked="" type="checkbox"/> Vým. překryvu v oblasti ANC/LFA typu O3
<input checked="" type="checkbox"/> Číslo orientační	<input checked="" type="checkbox"/> Jiná trvalá kultura	<input checked="" type="checkbox"/> Vým. překryvu v oblasti ANC/LFA typu S
<input checked="" type="checkbox"/> Poštovní směrovací číslo	<input checked="" type="checkbox"/> Školka	<input checked="" type="checkbox"/> Vým. překryvu v oblasti ANC/LFA typu XOA
<input checked="" type="checkbox"/> Obec	<input checked="" type="checkbox"/> Rychle rostoucí dřeviny	<input checked="" type="checkbox"/> Vým. překryvu v oblasti ANC/LFA typu XOB
<input checked="" type="checkbox"/> Telefon 1	<input checked="" type="checkbox"/> Jiná kultura	<input checked="" type="checkbox"/> Suma výměry v LFA celkem
<input checked="" type="checkbox"/> Telefon 2	<input checked="" type="checkbox"/> Rybník	<input checked="" type="checkbox"/> Suma výměry v EZ
<input checked="" type="checkbox"/> E-mail	<input checked="" type="checkbox"/> Zalesněná půda	<input checked="" type="checkbox"/> Suma výměry v přechodném období
<input checked="" type="checkbox"/> Titul - Doruč. adr.	<input checked="" type="checkbox"/> Suma výměry víc. prod. ploch	<input checked="" type="checkbox"/> Suma výměry v EZ - nejisté
<input checked="" type="checkbox"/> Jméno - Doruč. adr.	<input checked="" type="checkbox"/> Suma výměry ploch s kontejnery	

4.7.3 Export dat uživatelů bez účinných DPB

Export je možné provést dle těchto parametrů:

- ČR
- Evidence půdy
- Formát
- Datum

Nabídka atributů:

<input checked="" type="checkbox"/> ID uživatele dle LPIS	<input checked="" type="checkbox"/> Ulice	<input checked="" type="checkbox"/> Jméno - Doruč. adr.
<input checked="" type="checkbox"/> Jednotný identifikátor SZIF	<input checked="" type="checkbox"/> Číslo popisné	<input checked="" type="checkbox"/> Ulice - Doruč. adr.
<input checked="" type="checkbox"/> Jednotný identifikátor SZR	<input checked="" type="checkbox"/> Číslo orientační	<input checked="" type="checkbox"/> Obec - Doruč. adr.
<input checked="" type="checkbox"/> Identifikační číslo	<input checked="" type="checkbox"/> Poštovní směrovací číslo	<input checked="" type="checkbox"/> PSČ - Doruč. adr.
<input checked="" type="checkbox"/> Titul 1	<input checked="" type="checkbox"/> Obec	<input checked="" type="checkbox"/> Okres - Doruč. adr.
<input checked="" type="checkbox"/> Titul 2	<input checked="" type="checkbox"/> Telefon 1	<input checked="" type="checkbox"/> Příslušnost k pobočce SZIF
<input checked="" type="checkbox"/> Jméno	<input checked="" type="checkbox"/> Telefon 2	<input checked="" type="checkbox"/> Evidován v EP
<input checked="" type="checkbox"/> Příjmení	<input checked="" type="checkbox"/> E-mail	<input checked="" type="checkbox"/> Datum vynětí z evidence
<input checked="" type="checkbox"/> Obchodní jméno	<input checked="" type="checkbox"/> Titul - Doruč. adr.	

4.7.4 Export hranic katastrálních území

Export je možné provést dle těchto parametrů:

- ČR
- Region
- Kraj
- Okres
- Obec
- Datum

Nabídka atributů:

<input checked="" type="checkbox"/> Kód katastrálního území	<input checked="" type="checkbox"/> Kód okresu NUTS4
<input checked="" type="checkbox"/> Název katastrálního území	<input checked="" type="checkbox"/> Kód okresu

4.7.5 Export poldrů/řízených rozlivů

Export je možné provést dle těchto parametrů:

- ČR
- Datum platnosti

Nabídka atributů:

<input checked="" type="checkbox"/> mslink	<input checked="" type="checkbox"/> Kategorie TBD	<input checked="" type="checkbox"/> Poskytovatel
<input checked="" type="checkbox"/> Pořadové číslo lokality	<input checked="" type="checkbox"/>	<input checked="" type="checkbox"/>
<input checked="" type="checkbox"/> Název kraje	Deklarovaná výměra zátopového území v hektarech	Nadmořská výška hladiny pokud je známa
<input checked="" type="checkbox"/> Název ORP	<input checked="" type="checkbox"/> Vodní tok	<input checked="" type="checkbox"/>
<input checked="" type="checkbox"/> Název katastrálního území	<input checked="" type="checkbox"/> Číslo VH mapy	Typ hladiny zakreslené do SHP (dle číselníku)
<input checked="" type="checkbox"/> Název vodního díla	<input checked="" type="checkbox"/> Čís. hydr. poř. Povodí	<input checked="" type="checkbox"/> Způsob vzniku prvku
<input checked="" type="checkbox"/> Typ hráze	<input checked="" type="checkbox"/> Vlastník	<input checked="" type="checkbox"/> Výměra vypočtená ze zákresu
	<input checked="" type="checkbox"/> Provozovatel	

4.7.6 Export AZP

Export je možné provést dle těchto parametrů:

- ČR
- Region
- Kraj
- Okres
- KÚ
- Uživatel
- Datum

Nabídka atributů:

<input checked="" type="checkbox"/> ID	<input checked="" type="checkbox"/> Hořčík	<input checked="" type="checkbox"/> Železo
<input checked="" type="checkbox"/> ID objednávky	<input checked="" type="checkbox"/> Draslík	<input checked="" type="checkbox"/> Bór
<input checked="" type="checkbox"/> Číslo vzorku	<input checked="" type="checkbox"/> Fosfor	<input checked="" type="checkbox"/> Klíč odběrového bodu
<input checked="" type="checkbox"/> Druh půdy (lehká/střední/těžká)	<input checked="" type="checkbox"/> Stanovení obsahu uhlíkatu (CO3)	<input checked="" type="checkbox"/> Souřadnice X bodu
<input checked="" type="checkbox"/> Kód BPEJ	<input checked="" type="checkbox"/> Síra	<input checked="" type="checkbox"/> Souřadnice Y bodu
<input checked="" type="checkbox"/> Kód LFA	<input checked="" type="checkbox"/> Hliník	<input checked="" type="checkbox"/> Čtverec DPB
<input checked="" type="checkbox"/> Kultura	<input checked="" type="checkbox"/> Měď	<input checked="" type="checkbox"/> Zkrácený kód DPB
<input checked="" type="checkbox"/> Hodnota pH	<input checked="" type="checkbox"/> Zinek	
<input checked="" type="checkbox"/> Vápník	<input checked="" type="checkbox"/> Mangan	

4.7.7 Export RKP

Export je možné provést dle těchto parametrů:

- ČR
- Kraj
- Okres
- KÚ
- Uživatel
- Veličina
- Operátor
- Hodnota
- Podmínka

Nabídka atributů:

<input checked="" type="checkbox"/> ID_BOD	<input checked="" type="checkbox"/> CR_AR_Q_P	<input checked="" type="checkbox"/> ANT_P	<input checked="" type="checkbox"/> RCI	<input checked="" type="checkbox"/> BE_HNO3	<input checked="" type="checkbox"/> PCB_101
<input checked="" type="checkbox"/> OKRES	<input checked="" type="checkbox"/> CU_AR_Q	<input checked="" type="checkbox"/> FLT	<input checked="" type="checkbox"/> TEL1	<input checked="" type="checkbox"/> BE_HNO3_P	<input checked="" type="checkbox"/> PCB_101_P
<input checked="" type="checkbox"/> PODNIK	<input checked="" type="checkbox"/> CU_AR_Q_P	<input checked="" type="checkbox"/> FLT_P	<input checked="" type="checkbox"/> OBE	<input checked="" type="checkbox"/> CR_HNO3	<input checked="" type="checkbox"/> PCB_118
<input checked="" type="checkbox"/> ZAVOD	<input checked="" type="checkbox"/> FE_AR_Q	<input checked="" type="checkbox"/> PYR	<input checked="" type="checkbox"/> ULI	<input checked="" type="checkbox"/> CR_HNO3_P	<input checked="" type="checkbox"/> PCB_118_P
<input checked="" type="checkbox"/> STREDISKO	<input checked="" type="checkbox"/> FE_AR_Q_P	<input checked="" type="checkbox"/> PYR_P	<input checked="" type="checkbox"/> CP	<input checked="" type="checkbox"/> CD_HNO3	<input checked="" type="checkbox"/> PCB_138
<input checked="" type="checkbox"/> ROK	<input checked="" type="checkbox"/> HG_TOT_Q	<input checked="" type="checkbox"/> BAA	<input checked="" type="checkbox"/> PSC	<input checked="" type="checkbox"/> CD_HNO3_P	<input checked="" type="checkbox"/> PCB_138_P
<input checked="" type="checkbox"/> MESIC	<input checked="" type="checkbox"/> HG_TOT_Q_P	<input checked="" type="checkbox"/> BAA_P	<input checked="" type="checkbox"/> AK_KLIC	<input checked="" type="checkbox"/> CO_HNO3	<input checked="" type="checkbox"/> PCB_153
<input checked="" type="checkbox"/> DEN	<input checked="" type="checkbox"/> MN_AR_Q	<input checked="" type="checkbox"/> CHR	<input checked="" type="checkbox"/> PLODINA	<input checked="" type="checkbox"/> CO_HNO3_F	<input checked="" type="checkbox"/> PCB_153_P
<input checked="" type="checkbox"/> C_VZ	<input checked="" type="checkbox"/> MN_AR_Q_P	<input checked="" type="checkbox"/> CHR_P	<input checked="" type="checkbox"/> UPRESNENI	<input checked="" type="checkbox"/> CU_HNO3	<input checked="" type="checkbox"/> PCB_180
<input checked="" type="checkbox"/> AKCE	<input checked="" type="checkbox"/> MO_AR_Q	<input checked="" type="checkbox"/> BBF	<input checked="" type="checkbox"/> DAT_AP_K	<input checked="" type="checkbox"/> CU_HNO3_P	<input checked="" type="checkbox"/> PCB_180_P
<input checked="" type="checkbox"/> KLIC_ODB	<input checked="" type="checkbox"/> MO_AR_Q_P	<input checked="" type="checkbox"/> BBF_P	<input checked="" type="checkbox"/> VYMERA_K	<input checked="" type="checkbox"/> MO_HNO3	<input checked="" type="checkbox"/> KLIC_HQ1
<input checked="" type="checkbox"/> ODB_ID	<input checked="" type="checkbox"/> NA_AR_Q	<input checked="" type="checkbox"/> BKF	<input checked="" type="checkbox"/> DAVKA_K	<input checked="" type="checkbox"/> MO_HNO3_F	<input checked="" type="checkbox"/> NAP_Q
<input checked="" type="checkbox"/> X	<input checked="" type="checkbox"/> NA_AR_Q_P	<input checked="" type="checkbox"/> BKF_P	<input checked="" type="checkbox"/> FORMA_K	<input checked="" type="checkbox"/> NI_HNO3	<input checked="" type="checkbox"/> NAP_Q_P
<input checked="" type="checkbox"/> Y	<input checked="" type="checkbox"/> NI_AR_Q	<input checked="" type="checkbox"/> BAP	<input checked="" type="checkbox"/> KOD_COV	<input checked="" type="checkbox"/> NI_HNO3_P	<input checked="" type="checkbox"/> ANY_Q
<input checked="" type="checkbox"/> ZALOZENO	<input checked="" type="checkbox"/> NI_AR_Q_P	<input checked="" type="checkbox"/> BAP_P	<input checked="" type="checkbox"/> NAZ_COV	<input checked="" type="checkbox"/> PB_HNO3	<input checked="" type="checkbox"/> ANY_Q_P
<input checked="" type="checkbox"/> KU_KOD	<input checked="" type="checkbox"/> PB_AR_Q	<input checked="" type="checkbox"/> DBA	<input checked="" type="checkbox"/> POR_C_VZ	<input checked="" type="checkbox"/> PB_HNO3_P	<input checked="" type="checkbox"/> ANA_Q
<input checked="" type="checkbox"/> VYROBLAST	<input checked="" type="checkbox"/> PB_AR_Q_P	<input checked="" type="checkbox"/> DBA_P	<input checked="" type="checkbox"/> D_ODB_COV	<input checked="" type="checkbox"/> HG_TOT	<input checked="" type="checkbox"/> ANA_Q_P
<input checked="" type="checkbox"/> BPEJ	<input checked="" type="checkbox"/> V_AR_Q	<input checked="" type="checkbox"/> BPE	<input checked="" type="checkbox"/> POZN_AK	<input checked="" type="checkbox"/> HG_TOT_P	<input checked="" type="checkbox"/> FLU_Q
<input checked="" type="checkbox"/> LFA	<input checked="" type="checkbox"/> V_AR_Q_P	<input checked="" type="checkbox"/> BPE_P	<input checked="" type="checkbox"/> KLIC_AR1	<input checked="" type="checkbox"/> V_HNO3	<input checked="" type="checkbox"/> FLU_Q_P
<input checked="" type="checkbox"/> CTVEREC	<input checked="" type="checkbox"/> ZN_AR_Q	<input checked="" type="checkbox"/> IPY	<input checked="" type="checkbox"/> AL_AR	<input checked="" type="checkbox"/> V_HNO3_P	<input checked="" type="checkbox"/> PHE_Q
<input checked="" type="checkbox"/> ZKOD_DPB	<input checked="" type="checkbox"/> ZN_AR_Q_P	<input checked="" type="checkbox"/> IPY_P	<input checked="" type="checkbox"/> AL_AR_P	<input checked="" type="checkbox"/> ZN_HNO3	<input checked="" type="checkbox"/> PHE_Q_P
<input checked="" type="checkbox"/> VYMERA	<input checked="" type="checkbox"/> SUSINAAR	<input checked="" type="checkbox"/> PER	<input checked="" type="checkbox"/> AS_AR	<input checked="" type="checkbox"/> ZN_HNO3_P	<input checked="" type="checkbox"/> ANT_Q
<input checked="" type="checkbox"/> KULTURA	<input checked="" type="checkbox"/> SUSINAAR_P	<input checked="" type="checkbox"/> PER_P	<input checked="" type="checkbox"/> AS_AR_P	<input checked="" type="checkbox"/> KLIC_ORG1	<input checked="" type="checkbox"/> ANT_Q_P
<input checked="" type="checkbox"/> VYSKA	<input checked="" type="checkbox"/> FK_LAB_ID	<input checked="" type="checkbox"/> BEP	<input checked="" type="checkbox"/> BE_AR	<input checked="" type="checkbox"/> DEE	<input checked="" type="checkbox"/> FLT_Q
<input checked="" type="checkbox"/> ID_UZ	<input checked="" type="checkbox"/> POZN_AR1Q	<input checked="" type="checkbox"/> BEP_P	<input checked="" type="checkbox"/> BE_AR_P	<input checked="" type="checkbox"/> DEE_P	<input checked="" type="checkbox"/> FLT_Q_P
<input checked="" type="checkbox"/> ID_SZR	<input checked="" type="checkbox"/> KLIC_HNO3	<input checked="" type="checkbox"/> KLIC_PCB	<input checked="" type="checkbox"/> CD_AR	<input checked="" type="checkbox"/> DEI	<input checked="" type="checkbox"/> PYR_Q
<input checked="" type="checkbox"/> OJM	<input checked="" type="checkbox"/> PH_VYM	<input checked="" type="checkbox"/> PCB_28	<input checked="" type="checkbox"/> CD_AR_P	<input checked="" type="checkbox"/> DEI_P	<input checked="" type="checkbox"/> PYR_Q_P
<input checked="" type="checkbox"/> JME	<input checked="" type="checkbox"/> PH_VYM_P	<input checked="" type="checkbox"/> PCB_28_P	<input checked="" type="checkbox"/> CO_AR	<input checked="" type="checkbox"/> A_HCH	<input checked="" type="checkbox"/> BAA_Q
<input checked="" type="checkbox"/> PRI	<input checked="" type="checkbox"/> AS_HNO3	<input checked="" type="checkbox"/> PCB_52	<input checked="" type="checkbox"/> CO_AR_P	<input checked="" type="checkbox"/> A_HCH_P	<input checked="" type="checkbox"/> BAA_Q_P
<input checked="" type="checkbox"/> ICO	<input checked="" type="checkbox"/> AS_HNO3_P	<input checked="" type="checkbox"/> PCB_52_P	<input checked="" type="checkbox"/> CR_AR	<input checked="" type="checkbox"/> B_HCH	<input checked="" type="checkbox"/> CHR_Q

<input checked="" type="checkbox"/> CD_AR_P	<input checked="" type="checkbox"/> DEI_P	<input checked="" type="checkbox"/> PYR_Q_P	<input checked="" type="checkbox"/> CD_AR_Q
<input checked="" type="checkbox"/> CO_AR	<input checked="" type="checkbox"/> A_HCH	<input checked="" type="checkbox"/> BAA_Q	<input checked="" type="checkbox"/> CD_AR_Q_P
<input checked="" type="checkbox"/> CO_AR_P	<input checked="" type="checkbox"/> A_HCH_P	<input checked="" type="checkbox"/> BAA_Q_P	<input checked="" type="checkbox"/> CO_AR_Q
<input checked="" type="checkbox"/> CR_AR	<input checked="" type="checkbox"/> B_HCH	<input checked="" type="checkbox"/> CHR_Q	<input checked="" type="checkbox"/> CO_AR_Q_P
<input checked="" type="checkbox"/> CR_AR_P	<input checked="" type="checkbox"/> B_HCH_P	<input checked="" type="checkbox"/> CHR_Q_P	<input checked="" type="checkbox"/> CR_AR_Q
<input checked="" type="checkbox"/> CU_AR	<input checked="" type="checkbox"/> G_HCH	<input checked="" type="checkbox"/> BBF_Q	<input checked="" type="checkbox"/> FLU
<input checked="" type="checkbox"/> CU_AR_P	<input checked="" type="checkbox"/> G_HCH_P	<input checked="" type="checkbox"/> BBF_Q_P	<input checked="" type="checkbox"/> FLU_P
<input checked="" type="checkbox"/> FE_AR	<input checked="" type="checkbox"/> D_HCH	<input checked="" type="checkbox"/> BKF_Q	<input checked="" type="checkbox"/> PHE
<input checked="" type="checkbox"/> FE_AR_P	<input checked="" type="checkbox"/> D_HCH_P	<input checked="" type="checkbox"/> BKF_Q_P	<input checked="" type="checkbox"/> PHE_P
<input checked="" type="checkbox"/> MN_AR	<input checked="" type="checkbox"/> HCB	<input checked="" type="checkbox"/> BAP_Q	<input checked="" type="checkbox"/> ANT
<input checked="" type="checkbox"/> MN_AR_P	<input checked="" type="checkbox"/> HCB_P	<input checked="" type="checkbox"/> BAP_Q_P	<input checked="" type="checkbox"/> MG_M3_P
<input checked="" type="checkbox"/> MO_AR	<input checked="" type="checkbox"/> OP_DDE	<input checked="" type="checkbox"/> DBA_Q	<input checked="" type="checkbox"/> CA_M3
<input checked="" type="checkbox"/> MO_AR_P	<input checked="" type="checkbox"/> OP_DDE_P	<input checked="" type="checkbox"/> DBA_Q_P	<input checked="" type="checkbox"/> CA_M3_P
<input checked="" type="checkbox"/> NA_AR	<input checked="" type="checkbox"/> PP_DDE	<input checked="" type="checkbox"/> BPE_Q	
<input checked="" type="checkbox"/> NA_AR_P	<input checked="" type="checkbox"/> PP_DDE_P	<input checked="" type="checkbox"/> BPE_Q_P	
<input checked="" type="checkbox"/> NI_AR	<input checked="" type="checkbox"/> OP_DDD	<input checked="" type="checkbox"/> IPY_Q	
<input checked="" type="checkbox"/> NI_AR_P	<input checked="" type="checkbox"/> OP_DDD_P	<input checked="" type="checkbox"/> IPY_Q_P	
<input checked="" type="checkbox"/> PB_AR	<input checked="" type="checkbox"/> PP_DDD	<input checked="" type="checkbox"/> PER_Q	
<input checked="" type="checkbox"/> PB_AR_P	<input checked="" type="checkbox"/> PP_DDD_P	<input checked="" type="checkbox"/> PER_Q_P	
<input checked="" type="checkbox"/> V_AR	<input checked="" type="checkbox"/> OP_DDT	<input checked="" type="checkbox"/> BEP_Q	
<input checked="" type="checkbox"/> V_AR_P	<input checked="" type="checkbox"/> OP_DDT_P	<input checked="" type="checkbox"/> BEP_Q_P	
<input checked="" type="checkbox"/> ZN_AR	<input checked="" type="checkbox"/> PP_DDT	<input checked="" type="checkbox"/> DATUM	
<input checked="" type="checkbox"/> ZN_AR_P	<input checked="" type="checkbox"/> PP_DDT_P	<input checked="" type="checkbox"/> DRUH_PUDY	
<input checked="" type="checkbox"/> KLIC_AR1Q	<input checked="" type="checkbox"/> KLIC_PAH	<input checked="" type="checkbox"/> ODB_AZP	
<input checked="" type="checkbox"/> AL_AR_Q	<input checked="" type="checkbox"/> NAP	<input checked="" type="checkbox"/> KLIC_ARG	
<input checked="" type="checkbox"/> AL_AR_Q_P	<input checked="" type="checkbox"/> NAP_P	<input checked="" type="checkbox"/> P_M3	
<input checked="" type="checkbox"/> AS_AR_Q	<input checked="" type="checkbox"/> ANY_	<input checked="" type="checkbox"/> P_M3_P	
<input checked="" type="checkbox"/> AS_AR_Q_P	<input checked="" type="checkbox"/> ANY_P	<input checked="" type="checkbox"/> K_M3	
<input checked="" type="checkbox"/> BE_AR_Q	<input checked="" type="checkbox"/> ANA	<input checked="" type="checkbox"/> K_M3_P	
<input checked="" type="checkbox"/> BE_AR_Q_P	<input checked="" type="checkbox"/> ANA_P	<input checked="" type="checkbox"/> MG_M3	

4.7.8 Export bufferů

Export je možné provést dle těchto parametrů:

- ČR
- Region
- Kraj
- Okres
- KÚ
- Uživatel
- Datum

Nabídka atributů:

<input checked="" type="checkbox"/> ID bufferu	<input checked="" type="checkbox"/> Jednotný identifikátor SZR	<input checked="" type="checkbox"/> Kód okresu
<input checked="" type="checkbox"/> Národní kód DPB	<input checked="" type="checkbox"/> Účinnost od vygenerování bufferu	<input checked="" type="checkbox"/> Poznámka vložená k bufferu v lpis
<input checked="" type="checkbox"/> Čtverec	<input checked="" type="checkbox"/> Výměra DPB	<input checked="" type="checkbox"/> Šířka pásma
<input checked="" type="checkbox"/> Zkrácený kód DPB	<input checked="" type="checkbox"/> Typ bufferu	<input checked="" type="checkbox"/> Výměra bufferu
<input checked="" type="checkbox"/> ID uživatele dle LPIS	<input checked="" type="checkbox"/> Příslušnost k pobočce SZIF	
<input checked="" type="checkbox"/> Jednotný identifikátor SZIF	<input checked="" type="checkbox"/> Kód katastrálního území	

4.7.9 Export BPEJ

Export je možné provést dle těchto parametrů:

- Datum platnosti

Nabídka atributů:

B5

4.7.10 Aplikační pásma dle BPEJ

Export je možné provést dle těchto parametrů:

- Datum

Nabídka atributů:

Kód BPEJ Aplikační pásmo stupeň Aplikační pásmo popis

4.7.11 Výnosové hladiny dle BPEJ

Export je možné provést dle těchto parametrů:

- Datum

Nabídka atributů:

Kód BPEJ Výnosová hladina stupeň Výnosová hladina popis

4.7.12 Klimatický region dle BPEJ

Export je možné provést dle těchto parametrů:

- Datum

Nabídka atributů:

Kód BPEJ Klimatický region kód

4.7.13 Export erozních pozemků 2019-25

Export je možné provést dle těchto parametrů:

- ČR
- Region
- Kraj
- Okres
- Uživatel

Nabídka atributů:

<input checked="" type="checkbox"/> Čtverec DPB	<input checked="" type="checkbox"/> Suma výměry SEO	<input checked="" type="checkbox"/> Procentuální zastoupení NEO
<input checked="" type="checkbox"/> Zkrácený kód DPB	<input checked="" type="checkbox"/> Procentuální zastoupení SEO	<input checked="" type="checkbox"/> Maximální souvislá výměra NEO
<input checked="" type="checkbox"/> ID erozního pozemku	<input checked="" type="checkbox"/> Maximální souvislá výměra SEO	<input checked="" type="checkbox"/> Kat. erozního ohrožení eroz. pozemku
<input checked="" type="checkbox"/> Kultura kód	<input checked="" type="checkbox"/> Suma výměry SEO+MEO	<input checked="" type="checkbox"/> Sklonitost
<input checked="" type="checkbox"/> Výměra erozního pozemku	<input checked="" type="checkbox"/> Procentuální zastoupení SEO+MEO	<input checked="" type="checkbox"/> Sklonitost
<input checked="" type="checkbox"/> Typ erozního pozemku	<input checked="" type="checkbox"/> Maximální souvislá výměra SEO+MEO	<input checked="" type="checkbox"/> ID uživatele
<input checked="" type="checkbox"/> Zkrácený kód erozního pozemku	<input checked="" type="checkbox"/> Suma výměry NEO	

4.7.14 Export erozních pozemků 2025+

Export je možné provést dle těchto parametrů:

- ČR
- Region
- Kraj
- Okres
- Uživatel

Nabídka atributů:

<input checked="" type="checkbox"/> Čtverec DPB	<input checked="" type="checkbox"/> Suma výměry SEO - procento z výměry	<input checked="" type="checkbox"/> Suma výměry NEO
<input checked="" type="checkbox"/> Zkrácený kód DPB	<input checked="" type="checkbox"/> Maximální souvislá plocha SEO	<input checked="" type="checkbox"/> Procentuální zastoupení NEO - procento z výměry
<input checked="" type="checkbox"/> ID erozního pozemku	<input checked="" type="checkbox"/> Suma výměry SEO+MEO-VR	<input checked="" type="checkbox"/> Maximální souvislá plocha NEO
<input checked="" type="checkbox"/> Kultura kód	<input checked="" type="checkbox"/> Suma výměry SEO+MEO-VR - procento z výměry	<input checked="" type="checkbox"/> Kat. erozního ohrožení eroz. pozemku
<input checked="" type="checkbox"/> Výměra erozního pozemku	<input checked="" type="checkbox"/> Maximální souvislá plocha SEO+MEO-VR	<input checked="" type="checkbox"/> Sklonitost
<input checked="" type="checkbox"/> Typ erozního pozemku	<input checked="" type="checkbox"/> Suma výměry SEO+MEO-NR+MEO-VR	<input checked="" type="checkbox"/> Verejny
<input checked="" type="checkbox"/> Zkrácený kód erozního pozemku	<input checked="" type="checkbox"/> Suma výměry SEO+MEO-NR+MEO-VR procento z výměry	<input checked="" type="checkbox"/> ID uživatele
<input checked="" type="checkbox"/> Suma výměry SEO	<input checked="" type="checkbox"/> Maximální souvislá plocha SEO+MEO-NR+MEO-VR	

4.7.15 Export lesních kontrol

Export je možné provést dle těchto parametrů:

- Rok
- Č.j.

Nabídka atributů:

<input checked="" type="checkbox"/> Čj	<input checked="" type="checkbox"/> Čtverec	<input checked="" type="checkbox"/> Obvod
<input checked="" type="checkbox"/> JI	<input checked="" type="checkbox"/> Zk. kód	
<input checked="" type="checkbox"/> SAP opatření	<input checked="" type="checkbox"/> Výměra	

4.7.16 ČSÚ - Export čistých výměr uživatelů v jednotlivých k.ú.

Export je možné provést dle těchto parametrů:

- ČR
- Formát

Nabídka atributů:

<input checked="" type="checkbox"/> ID uživatele dle LPIS	<input checked="" type="checkbox"/> Suma výměry DPB (bez kultur M, B, L) uživatele v k.ú.
<input checked="" type="checkbox"/> Kód katastrálního území	<input checked="" type="checkbox"/> Název katastrálního území

4.7.17 ČSÚ - Export dat dílů půdních bloků uživatelů.

Export je možné provést dle těchto parametrů:

- ČR
- Formát

Nabídka atributů:

<input checked="" type="checkbox"/> ID DPB	<input checked="" type="checkbox"/> Výměra překryvu s oblastí ANC/LFA typu H2 [ha]	<input checked="" type="checkbox"/> Výměra překryvu s oblastí ANC/LFA typu S [ha]
<input checked="" type="checkbox"/> Čtverec	<input checked="" type="checkbox"/> Výměra překryvu s oblastí ANC/LFA typu H3 [ha]	<input checked="" type="checkbox"/> Výměra překryvu s oblastí ANC/LFA typu XOA [ha]
<input checked="" type="checkbox"/> Zkrácený kód (příklad 7204/156; 0001)	<input checked="" type="checkbox"/> Výměra překryvu s oblastí ANC/LFA typu H4 [ha]	<input checked="" type="checkbox"/> Výměra překryvu s oblastí ANC/LFA typu XOB [ha]
<input checked="" type="checkbox"/> Národní kód DPB	<input checked="" type="checkbox"/> Výměra překryvu s oblastí ANC/LFA typu H5 [ha]	<input checked="" type="checkbox"/> Výměra překryvu s ptačí oblastí [ha]
<input checked="" type="checkbox"/> ID uživatele dle LPIS	<input checked="" type="checkbox"/> Výměra překryvu s oblastí ANC/LFA typu OA [ha]	<input checked="" type="checkbox"/> Výměra překryvu s evropsky významnou lokalitou [ha]
<input checked="" type="checkbox"/> Výměra DPB [ha]	<input checked="" type="checkbox"/> Výměra překryvu s oblastí ANC/LFA typu OB [ha]	<input checked="" type="checkbox"/> Výměra překryvu s VZCHÚ (CHKO, NP) [ha]
<input checked="" type="checkbox"/> Režim ekologického zemědělství	<input checked="" type="checkbox"/> Výměra překryvu s oblastí ANC/LFA typu O1 [ha]	<input checked="" type="checkbox"/> Výměra překryvu s 1. zónou NP, CHKO [ha]
<input checked="" type="checkbox"/> Kód kultury	<input checked="" type="checkbox"/> Výměra překryvu s oblastí ANC/LFA typu O2 [ha]	<input checked="" type="checkbox"/> Výměra překryvu s MZCHÚ (NPP, NPR, PP, PR) [ha]
<input checked="" type="checkbox"/> Výměra překryvu s oblastí ANC/LFA typu H1 [ha]	<input checked="" type="checkbox"/> Výměra překryvu s oblastí ANC/LFA typu O3 [ha]	<input checked="" type="checkbox"/> Kód vymezeného titulu podopatření OTP a čejky chocholaté

4.7.18 ČSÚ - Export dat uživatelů

Export je možné provést dle těchto parametrů:

- ČR
- Formát

Nabídka atributů:

<input checked="" type="checkbox"/> ID uživatele v LPIS	<input checked="" type="checkbox"/> Obchodní jméno	<input checked="" type="checkbox"/> Obec
<input checked="" type="checkbox"/> ID společný zemědělský registr	<input checked="" type="checkbox"/> Titul	<input checked="" type="checkbox"/> Poštovní směrovací číslo
<input checked="" type="checkbox"/> Identifikační číslo osoby	<input checked="" type="checkbox"/> Ulice	<input checked="" type="checkbox"/> Email
<input checked="" type="checkbox"/> Rodné číslo	<input checked="" type="checkbox"/> Číslo popisné	<input checked="" type="checkbox"/> Telefonní číslo
<input checked="" type="checkbox"/> Jméno	<input checked="" type="checkbox"/> Číslo orientační	<input checked="" type="checkbox"/> Telefonní číslo 2
<input checked="" type="checkbox"/> Příjmení	<input checked="" type="checkbox"/> Číslo obce	

4.7.19 Statistika pracovníků za DPB

Export je možné provést dle těchto parametrů:

- Datum akce od
- Datum akce do
- Stav

Nabídka atributů:

<input checked="" type="checkbox"/> Čtverec	<input checked="" type="checkbox"/> OPŽL	<input checked="" type="checkbox"/> DATUMA2
<input checked="" type="checkbox"/> Zkrácený kód DPB	<input checked="" type="checkbox"/> RO	<input checked="" type="checkbox"/> JMENOZRUS
<input checked="" type="checkbox"/> DPB ID	<input checked="" type="checkbox"/> JMENORZPR	<input checked="" type="checkbox"/> DATUMZRUS
<input checked="" type="checkbox"/> Účinnost od	<input checked="" type="checkbox"/> DATUMROZPR	<input checked="" type="checkbox"/> JMENOSCHVAL_ZRUS
<input checked="" type="checkbox"/> Účinnost do	<input checked="" type="checkbox"/> JMENOA0	<input checked="" type="checkbox"/> DATUMSCHVAL_ZRUS
<input checked="" type="checkbox"/> Stav	<input checked="" type="checkbox"/> DATUMA0	<input checked="" type="checkbox"/> JMENO_RIZENI
<input checked="" type="checkbox"/> Výměra	<input checked="" type="checkbox"/> JMENOA1	<input checked="" type="checkbox"/> DATUM_RIZENI
<input checked="" type="checkbox"/> Kultura	<input checked="" type="checkbox"/> DATUMA1	
<input checked="" type="checkbox"/> Uživatel	<input checked="" type="checkbox"/> JMENOA2	

4.7.20 Statistika pracovníků za PB

Export je možné provést dle těchto parametrů:

- Kraj
- Okres
- Pracoviště OPŽL
- Datum od
- Datum do
- Stav

Nabídka atributů:

<input checked="" type="checkbox"/> Čtverec	<input checked="" type="checkbox"/> OPŽL	<input checked="" type="checkbox"/> DATUMA1
<input checked="" type="checkbox"/> Zkrácený kód DPB	<input checked="" type="checkbox"/> RO	<input checked="" type="checkbox"/> JMENO A2
<input checked="" type="checkbox"/> Účinnost od	<input checked="" type="checkbox"/> JMENORozPR	<input checked="" type="checkbox"/> DATUMA2
<input checked="" type="checkbox"/> Účinnost do	<input checked="" type="checkbox"/> DATUMROZPR	<input checked="" type="checkbox"/> JMENOZRUS
<input checked="" type="checkbox"/> Typ	<input checked="" type="checkbox"/> JMENO A0	<input checked="" type="checkbox"/> DATUMZRUS
<input checked="" type="checkbox"/> Výměra	<input checked="" type="checkbox"/> DATUMA0	<input checked="" type="checkbox"/> JMENOPOTVRZRUS
<input checked="" type="checkbox"/> Stav	<input checked="" type="checkbox"/> JMENO A1	<input checked="" type="checkbox"/> DATUMPOTVRZRUS

4.7.21 Statistika pracovníků za EVP

Export je možné provést dle těchto parametrů:

- Kraj
- Okres
- Pracoviště OPŽL
- Datum od
- Datum do
- Stav

Nabídka atributů:

<input checked="" type="checkbox"/> Čtverec	<input checked="" type="checkbox"/> RO	<input checked="" type="checkbox"/> DATUMA2
<input checked="" type="checkbox"/> Zkrácený kód DPB	<input checked="" type="checkbox"/> JMENORozPR	<input checked="" type="checkbox"/> JMENOZRUS
<input checked="" type="checkbox"/> Účinnost od	<input checked="" type="checkbox"/> DATUMROZPR	<input checked="" type="checkbox"/> DATUMZRUS
<input checked="" type="checkbox"/> Účinnost do	<input checked="" type="checkbox"/> JMENO A0	<input checked="" type="checkbox"/> JMENOPOTVRZRUS
<input checked="" type="checkbox"/> Typ	<input checked="" type="checkbox"/> DATUMA0	<input checked="" type="checkbox"/> DATUMPOTVRZRUS
<input checked="" type="checkbox"/> Výměra	<input checked="" type="checkbox"/> JMENO A1	<input checked="" type="checkbox"/> PREKRYVSDPB
<input checked="" type="checkbox"/> Stav	<input checked="" type="checkbox"/> DATUMA1	
<input checked="" type="checkbox"/> OPŽL	<input checked="" type="checkbox"/> JMENO A2	

4.7.22 Statistika pracovníků za řízení

Export je možné provést dle těchto parametrů:

- Pracoviště
- Datum od
- Datum do
- Stav
- Agenda
- Důvod

Nabídka atributů:

<input checked="" type="checkbox"/> Název	<input checked="" type="checkbox"/> DATUM_DOKONCENI	<input checked="" type="checkbox"/> JMENO_KONECNYTISK
<input checked="" type="checkbox"/> Spisová značka	<input checked="" type="checkbox"/> DOTCENI_UZ	<input checked="" type="checkbox"/> DATUM_KONECNYTISK
<input checked="" type="checkbox"/> Agenda	<input checked="" type="checkbox"/> DPB_VRIZENI	<input checked="" type="checkbox"/> JMENO_ZASTAVRIZENI
<input checked="" type="checkbox"/> Stav	<input checked="" type="checkbox"/> Námitka	<input checked="" type="checkbox"/> DATUM_ZASTAVRIZENI
<input checked="" type="checkbox"/> OPŽL	<input checked="" type="checkbox"/> JMENOZALOZ	<input checked="" type="checkbox"/> JMENO_ZRUSRIZENI
<input checked="" type="checkbox"/> RO	<input checked="" type="checkbox"/> DATUMZALOZ	<input checked="" type="checkbox"/> DATUM_ZRUSRIZENI
<input checked="" type="checkbox"/> Důvod	<input checked="" type="checkbox"/> JMENO_TISKOZR	
<input checked="" type="checkbox"/> DATUM_PODANI	<input checked="" type="checkbox"/> DATUM_TISKOZR	

4.7.23 Statistika pracovníků za MA na DPB

Export je možné provést dle těchto parametrů:

- Kampaň MA

Nabídka atributů:

<input checked="" type="checkbox"/> Čtverec	<input checked="" type="checkbox"/> Výměra	<input checked="" type="checkbox"/> DATUMPK
<input checked="" type="checkbox"/> Zkrácený kód DPB	<input checked="" type="checkbox"/> Kultura	<input checked="" type="checkbox"/> JMENOOM
<input checked="" type="checkbox"/> DPB ID	<input checked="" type="checkbox"/> Uživatel	<input checked="" type="checkbox"/> DATUMOM
<input checked="" type="checkbox"/> Účinnost od	<input checked="" type="checkbox"/> OPŽL	<input checked="" type="checkbox"/> JMENOOS
<input checked="" type="checkbox"/> Účinnost do	<input checked="" type="checkbox"/> JMENOZPRACOVAL	<input checked="" type="checkbox"/> DATUMOS
<input checked="" type="checkbox"/> Stav	<input checked="" type="checkbox"/> DATUMZPRACOVAL	
<input checked="" type="checkbox"/> Stav MA	<input checked="" type="checkbox"/> JMENOPK	

4.7.24 Export ZMT/ZMTK

Export je možné provést dle těchto parametrů:

- Datum od
- Datu do
- Formát

Nabídka atributů:

<input checked="" type="checkbox"/> ID ZMT	<input checked="" type="checkbox"/> Datum vzniku ZMT	<input checked="" type="checkbox"/> Kultura
<input checked="" type="checkbox"/> Zkrácený kód	<input checked="" type="checkbox"/> Kód vzniku viz uživatelská příručka (A, B, C, D, E, F, G)	<input checked="" type="checkbox"/> ID LPIS uživatele DPB
<input checked="" type="checkbox"/> Čtverec	<input checked="" type="checkbox"/> Číslo kontroly SZIF	<input checked="" type="checkbox"/> Jednotný identifikátor SZIF
<input checked="" type="checkbox"/> Typ (ZMT/ZMTK)	<input checked="" type="checkbox"/> Typ podkladu ZMTK (LPIS-KNM/DPZ)	<input checked="" type="checkbox"/> Jméno uživatele DPB
<input checked="" type="checkbox"/> Stav ZMT	<input checked="" type="checkbox"/> Datum platnosti ZMT od	<input checked="" type="checkbox"/> Režim EZ/PO/KONV/EZN/PON
<input checked="" type="checkbox"/> Výměra ZMT v ha	<input checked="" type="checkbox"/> Datum platnosti ZMT do	<input checked="" type="checkbox"/> 0/1 (1 = existuje ZMTK ke schválení)
<input checked="" type="checkbox"/> Udělen pardon (Ano/Ne)	<input checked="" type="checkbox"/> ID DPB	<input checked="" type="checkbox"/> Systémové datum vzniku ZMT
<input checked="" type="checkbox"/> Důvod uděleného pardonu - text	<input checked="" type="checkbox"/> Zkrácený kód DPB	<input checked="" type="checkbox"/> Výměra v oblastech Natura v ha
<input checked="" type="checkbox"/> Sekundární pardon (Ano/Ne)	<input checked="" type="checkbox"/> Čtverec DPB	<input checked="" type="checkbox"/> Výměra v 1 a 2. zóně CHKO a NP v ha
<input checked="" type="checkbox"/> Klasifikace typu pardonu (L, S, O, J, U, OST, KPU, ALS)	<input checked="" type="checkbox"/> Příslušnost	<input checked="" type="checkbox"/> Enviro louka s překryvem se ZMT nad 50 m2

4.7.25 Číselník exportů

Stisknutím tlačítka spustit se vygeneruje samostatný dokument ve formátu .docx

4.7.26 Export překryvu EVP a katastrálních parcel

Export je možné provést dle těchto parametrů:

- Kraj
- Rok platnosti dat

Nabídka atributů:

<input checked="" type="checkbox"/> Kraj název	<input checked="" type="checkbox"/> KÚ kód	<input checked="" type="checkbox"/> Kód EVP
<input checked="" type="checkbox"/> Kraj kód	<input checked="" type="checkbox"/> Číslo LV	<input checked="" type="checkbox"/> Druh EVP
<input checked="" type="checkbox"/> Okres název	<input checked="" type="checkbox"/> Číslo parcely	<input checked="" type="checkbox"/> Výměra EVP (m2)
<input checked="" type="checkbox"/> Okres kód	<input checked="" type="checkbox"/> Výměra parcely (m:	<input checked="" type="checkbox"/> Výměra překryvu (m2)
<input checked="" type="checkbox"/> Obec název	<input checked="" type="checkbox"/> Druh pozemku	<input checked="" type="checkbox"/> Účinný od EVP
<input checked="" type="checkbox"/> Obec kód	<input checked="" type="checkbox"/> Druh využití	
<input checked="" type="checkbox"/> KÚ název	<input checked="" type="checkbox"/> Čtverec EVP	

4.7.27 Export supervizí

Export je možné provést dle těchto parametrů:

- ČR
- Kraj
- Okres
- KÚ
- Založení supervize od
- Založení supervize do

Nabídka atributů:

<input checked="" type="checkbox"/> Skupina	<input checked="" type="checkbox"/> Čtverec	<input checked="" type="checkbox"/> Stav
<input checked="" type="checkbox"/> Uživatel	<input checked="" type="checkbox"/> Kód	<input checked="" type="checkbox"/> Založeno
<input checked="" type="checkbox"/> Entita	<input checked="" type="checkbox"/> Kultura	<input checked="" type="checkbox"/> Zpracováno
<input checked="" type="checkbox"/> ID	<input checked="" type="checkbox"/> Typ nálezu	<input checked="" type="checkbox"/> OPŽL

4.7.28 Export PDZN

Export je možné provést dle těchto parametrů:

- ČR
- Kraj
- Okres

- KÚ
- Rok

Nabídka atributů:

<input checked="" type="checkbox"/> Obec	<input checked="" type="checkbox"/> Výměra parcely m2	<input checked="" type="checkbox"/> Druh EVP
<input checked="" type="checkbox"/> Kód KÚ	<input checked="" type="checkbox"/> Druh pozemku	<input checked="" type="checkbox"/> Výměra EVP m2
<input checked="" type="checkbox"/> Název KÚ	<input checked="" type="checkbox"/> Druh využití	<input checked="" type="checkbox"/> Výměra překryvu m2
<input checked="" type="checkbox"/> Číslo LV	<input checked="" type="checkbox"/> Čtverec EVP	<input checked="" type="checkbox"/> Účinnost EVP od
<input checked="" type="checkbox"/> Číslo parcely	<input checked="" type="checkbox"/> Kód EVP	

4.8 Export „Dotace“

Exporty lze generovat v následujících kategoriích:

- Export JŽ geoprostorové žádosti – nová SZP23+
- Export závazků geoprostorového zařazení – nová SZP23+
- Export JŽ neprodučních ploch – nová SZP23+
- Export dat ČSÚ za uživatele
- Export dat ČSÚ za celou ČR
- Export JŽ deklarace změn DPB s kulturou TTP
- Výjimky z podmínek opatření AEKO
- Export Hlášení podryvání
- Export VDJ za uživatele
- Export dotací na zvířata
- Export závazků ALS/ZLS geoprostorového zařazení – nová SZP23+
- Export JŽ ALS/ZLS geoprostorové žádosti – nová SZP23+
- Statistika opatření ALS/Zalesnění
- Kontrola DZES7A – střídání plodin
- Indikátory – Export sjednocených ZZP
- Indikátory – Export primárních ZZP
- Export výjimek z podmínek DZES 5
- Export JŽ žádosti do Excelu do roku 2022
- Export JŽ žádostí o dotace – plodiny – do Excelu do roku 2022
- Export JŽ uživatelů s dotacemi do roku 2022
- Export JŽ geoprostorové žádosti do roku 2022
- Export JŽ opatření EFA z žádostí do roku 2022
- Export závazků do roku 2022
- Export závazků do Excelu do roku 2022
- Centrální číselník plodin pro dotace do roku 2022
- Číselník RRD do roku 2022
- Číselník druhů konopí do roku 2022
- Číselník plodin pro ZNP do roku 2022

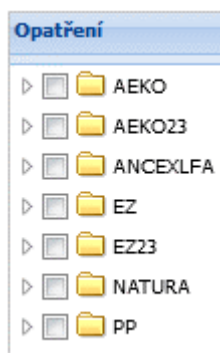
- Číselník plodin EPH do roku 2022
- Číselník skupin ovoce do roku 2022

4.8.1 Export JŽ geoprostorové žádosti – nová SZP23+

Export je možné provést dle těchto parametrů:

- ČR
- Kraj
- Okres
- Rok
- Datum
- Uživatel

Opatření:



Nabídka atributů:

<input checked="" type="checkbox"/> ID LPIS uživatele	<input checked="" type="checkbox"/> Zkratka kultury	<input checked="" type="checkbox"/> Datum replikace dat
<input checked="" type="checkbox"/> Jednotný identifikátor SZIF uživatele	<input checked="" type="checkbox"/> ID zákresu	<input checked="" type="checkbox"/> Registrační číslo žádosti
<input checked="" type="checkbox"/> ID SZR uživatele	<input checked="" type="checkbox"/> ID opatření	<input checked="" type="checkbox"/> Číslo primárního předtisku JŽ
<input checked="" type="checkbox"/> IČO uživatele	<input checked="" type="checkbox"/> Kód opatření	<input checked="" type="checkbox"/> Číslo jednací primární žádosti JŽ
<input checked="" type="checkbox"/> ID dílu půdního bloku	<input checked="" type="checkbox"/> ID titulu	<input checked="" type="checkbox"/> Doplnkové údaje
<input checked="" type="checkbox"/> Kód čtverce	<input checked="" type="checkbox"/> Kód titulu	<input checked="" type="checkbox"/> Datum výsadby/výsevu
<input checked="" type="checkbox"/> Zkrácený kód DPB	<input checked="" type="checkbox"/> ID plodiny	<input checked="" type="checkbox"/> Název obce
<input checked="" type="checkbox"/> Výměra DPB [ha]	<input checked="" type="checkbox"/> Název plodiny	<input checked="" type="checkbox"/> Kód obce
<input checked="" type="checkbox"/> Rok žádosti o dotace	<input checked="" type="checkbox"/> Deklarovaná výměra zákresu [ha]	<input checked="" type="checkbox"/> Název okresu
<input checked="" type="checkbox"/> Režim obhospodařování EZ	<input checked="" type="checkbox"/> Skutečná / geometrická výměra zákresu [ha]	<input checked="" type="checkbox"/> Kód okresu

4.8.2 Export závazků geoprostorového zařazení – nová SZP23+

Export je možné provést dle těchto parametrů:

- ČR
- Kraj
- Okres

- Rok
- Uživatel

Nabídka atributů:

<input checked="" type="checkbox"/> ID LPIS uživatele	<input checked="" type="checkbox"/> Režim obhospodařování EZ	<input checked="" type="checkbox"/> Skutečná / geometrická výměra zákresu (ha)
<input checked="" type="checkbox"/> Jednotný identifikátor SZIF uživatele	<input checked="" type="checkbox"/> ID zákresu	<input checked="" type="checkbox"/> Zařazená výměra (ha)
<input checked="" type="checkbox"/> ID SZR uživatele	<input checked="" type="checkbox"/> Registrační číslo zařazení	<input checked="" type="checkbox"/> Výměra DPB (ha)
<input checked="" type="checkbox"/> IČO uživatele	<input checked="" type="checkbox"/> ID opatření	<input checked="" type="checkbox"/> Rok
<input checked="" type="checkbox"/> Název uživatele/jméno a příjmení	<input checked="" type="checkbox"/> Kód opatření	<input checked="" type="checkbox"/> Trvání závazku od
<input checked="" type="checkbox"/> Kód čtverce	<input checked="" type="checkbox"/> ID titulu	<input checked="" type="checkbox"/> Trvání závazku do
<input checked="" type="checkbox"/> Zkrácený kód DPB	<input checked="" type="checkbox"/> Kód titulu	<input checked="" type="checkbox"/> Status zařazení

4.8.3 Export JŽ neprodučních ploch – nová SZP23+

Export je možné provést dle těchto parametrů:

- ČR
- Kraj
- Okres
- Rok
- Uživatel

Nabídka atributů:

<input checked="" type="checkbox"/> ID LPIS uživatele	<input checked="" type="checkbox"/> ID zákresu	<input checked="" type="checkbox"/> Neproduční výměra přepočítaná DZES8 - N_DZES8 [ha]
<input checked="" type="checkbox"/> Jednotný identifikátor SZIF uživatele	<input checked="" type="checkbox"/> ID opatření	<input checked="" type="checkbox"/> Neproduční výměra přepočítaná základní - N_PRE_ZAKL [ha]
<input checked="" type="checkbox"/> ID SZR uživatele	<input checked="" type="checkbox"/> Kód opatření	<input checked="" type="checkbox"/> Neproduční započítat do prémie - N_ZAP_PREM
<input checked="" type="checkbox"/> IČO uživatele	<input checked="" type="checkbox"/> ID titulu	<input checked="" type="checkbox"/> Neproduční superprémie - N_SUPPREM
<input checked="" type="checkbox"/> ID dílu půdního bloku	<input checked="" type="checkbox"/> Kód titulu	<input checked="" type="checkbox"/>
<input checked="" type="checkbox"/> Kód čtverce	<input checked="" type="checkbox"/> ID plodiny	Neproduční výměra přepočítaná prémie - N_PRE_PREM [ha]
<input checked="" type="checkbox"/> Zkrácený kód DPB	<input checked="" type="checkbox"/> Název plodiny	<input checked="" type="checkbox"/> Datum replikace dat
<input checked="" type="checkbox"/> Výměra DPB [ha]	<input checked="" type="checkbox"/> Deklarovaná výměra zákresu [ha]	<input checked="" type="checkbox"/> Registrační číslo žádosti
<input checked="" type="checkbox"/> Rok žádosti o dotace	<input checked="" type="checkbox"/> Skutečná / geometrická výměra zákresu [ha]	<input checked="" type="checkbox"/> Číslo primárního předtisku JŽ
<input checked="" type="checkbox"/> Režim obhospodařování EZ	<input checked="" type="checkbox"/> Neproduční výměra celá - N_VYM_CELA [ha]	<input checked="" type="checkbox"/> Číslo jednací primární žádosti JŽ
<input checked="" type="checkbox"/> Zkratka kultury	<input checked="" type="checkbox"/> Neproduční koeficient - N_KOEF	<input checked="" type="checkbox"/> Doplnkové údaje

4.8.4 Export dat ČSÚ za uživatele

Export je možné provést dle těchto parametrů:

- Rok
- Uživatel – povinný formát
- Formát

Nabídka atributů:

<input checked="" type="checkbox"/> ID_UZ	<input checked="" type="checkbox"/> CTVEREC	<input checked="" type="checkbox"/> PRODUKT
<input checked="" type="checkbox"/> JI	<input checked="" type="checkbox"/> KU_KOD	<input checked="" type="checkbox"/> UCEL
<input checked="" type="checkbox"/> ID_SZR	<input checked="" type="checkbox"/> EKO	<input checked="" type="checkbox"/> KOD_CSU
<input checked="" type="checkbox"/> ICO_UZ	<input checked="" type="checkbox"/> ANC_LFA	<input checked="" type="checkbox"/> PLODINA_CSU
<input checked="" type="checkbox"/> SUBJEKT_NA	<input checked="" type="checkbox"/> VYMERA	<input checked="" type="checkbox"/> CRV_CSU
<input checked="" type="checkbox"/> ID_DPB	<input checked="" type="checkbox"/> ID_PLODINY	<input checked="" type="checkbox"/> ZAKRES_ID
<input checked="" type="checkbox"/> ZKOD	<input checked="" type="checkbox"/> PLODINA_NA	<input checked="" type="checkbox"/> DEKL_VYMER

4.8.5 Export dat ČSÚ za celou ČR

Export je přístupný jen pro DtwAdminRole.

Export je možné provést dle těchto parametrů:

- Za celou ČR
- Kraj
- Okres
- Rok
- Uživatel
- Formát

Nabídka atributů:

<input checked="" type="checkbox"/> ID_UZ	<input checked="" type="checkbox"/> CTVEREC	<input checked="" type="checkbox"/> PRODUKT
<input checked="" type="checkbox"/> JI	<input checked="" type="checkbox"/> KU_KOD	<input checked="" type="checkbox"/> UCEL
<input checked="" type="checkbox"/> ID_SZR	<input checked="" type="checkbox"/> EKO	<input checked="" type="checkbox"/> KOD_CSU
<input checked="" type="checkbox"/> ICO_UZ	<input checked="" type="checkbox"/> ANC_LFA	<input checked="" type="checkbox"/> PLODINA_CSU
<input checked="" type="checkbox"/> SUBJEKT_NA	<input checked="" type="checkbox"/> VYMERA	<input checked="" type="checkbox"/> CRV_CSU
<input checked="" type="checkbox"/> ID_DPB	<input checked="" type="checkbox"/> ID_PLODINY	<input checked="" type="checkbox"/> ZAKRES_ID
<input checked="" type="checkbox"/> ZKOD	<input checked="" type="checkbox"/> PLODINA_NA	<input checked="" type="checkbox"/> DEKL_VYMER

4.8.6 Export JŽ deklarace změn DPB s kulturou TTP

Export je přístupný jen pro DtwAdminRole.

Export je možné provést dle těchto parametrů:

- Rok
- Uživatel
- Formát (SHP/XLSX)

Nabídka atributů:

<input checked="" type="checkbox"/> Rok žádosti	<input checked="" type="checkbox"/> Platnost deklarace OD (= datum podání žádosti)	<input checked="" type="checkbox"/> Čtverec DPB
<input checked="" type="checkbox"/> Registrační číslo žádosti	<input checked="" type="checkbox"/> Platnost deklarace DO	<input checked="" type="checkbox"/> LPIS ID uživatele DPB, na který je změněná plocha v žádosti navázána
<input checked="" type="checkbox"/> ID uživatele v LPIS	<input checked="" type="checkbox"/> Kód změněné plochy	<input checked="" type="checkbox"/> Jméno uživatele DPB, na který je změněná plocha v žádosti navázána
<input checked="" type="checkbox"/> Jednotný identifikátor SZIF	<input checked="" type="checkbox"/> Výměra změněné plochy	<input checked="" type="checkbox"/> Příslušnost k OPŽL
<input checked="" type="checkbox"/> Jméno uživatele, který podal žádost	<input checked="" type="checkbox"/> Deklarován pardon z důvodu komplexní pozemkové úpravy (Ano/Ne)	<input checked="" type="checkbox"/> Kultura DPB
<input checked="" type="checkbox"/> ID opatření dle centrálního číselníku v SDB	<input checked="" type="checkbox"/> ID zákresu z předtiskové sady	<input checked="" type="checkbox"/> Datum účinnosti od
<input checked="" type="checkbox"/> Kód opatření dle centrálního číselníku v SDB	<input checked="" type="checkbox"/> Číslo předtiskové sady, v níž byla změněná plocha napočtena	<input checked="" type="checkbox"/> Datum účinnosti do
<input checked="" type="checkbox"/> ID titulu dle centrálního číselníku v SDB	<input checked="" type="checkbox"/> ID DPB	<input checked="" type="checkbox"/> Režim EZ/PO/KONV/EZN/PON
<input checked="" type="checkbox"/> Kód titulu dle centrálního číselníku v SDB	<input checked="" type="checkbox"/> Zkrácený kód DPB	<input checked="" type="checkbox"/> Geometrie změněné plochy (pouze v exportu do SHP)

Export obsahuje deklarace z Jednotné žádosti za opatření ID 1702 s názvem Deklarace změn DPB s kulturou TTP (kód ZMTPP). Tato deklarace zahrnuje následující tituly:

ID	Kód	Název titulu
1705	ZMNAT	Seznam zpětně zatravněných ploch
1703	ZMTECP	Seznam ploch se změnou TTP v rámci ECP
1706	ZMTJINNEU	Seznam ploch se změnou TTP mimo ECP na neužívaných DPB
1704	ZMTJINUZI	Seznam ploch se změnou TTP mimo ECP na užívaných DPB

4.8.7 Výjimky z podmínek opatření AEKO

Export je možné provést dle těchto parametrů:

- Rok

Nabídka atributů:

<input checked="" type="checkbox"/> ID uživatele	<input checked="" type="checkbox"/> Termín seče (kódem)	<input checked="" type="checkbox"/> Termín seče
<input checked="" type="checkbox"/> ID výjimky	<input checked="" type="checkbox"/> Termín seče)	<input checked="" type="checkbox"/> Odložená seč
<input checked="" type="checkbox"/> JI	<input checked="" type="checkbox"/> Typ pastvy (kódem)	<input checked="" type="checkbox"/> ID souhlasného stanoviska
<input checked="" type="checkbox"/> Čtverec	<input checked="" type="checkbox"/> Typ pastvy	<input checked="" type="checkbox"/> Datum schválení stanoviska
<input checked="" type="checkbox"/> Zkr. kód	<input checked="" type="checkbox"/> Kód výjimky	<input checked="" type="checkbox"/> Platnost stanoviska
<input checked="" type="checkbox"/> FB_ID	<input checked="" type="checkbox"/> Kód výjimky	<input checked="" type="checkbox"/> Odpovědný orgán
<input checked="" type="checkbox"/> Výměra DPB	<input checked="" type="checkbox"/> Výměra výjimky	
<input checked="" type="checkbox"/> Kód titulu/opatření AEKO na DPB	<input checked="" type="checkbox"/> Specifikace výjimky	

4.8.8 Export Hlášení podrývání

Export je možné provést dle těchto parametrů:

- Plodina
- Rok

Nabídka atributů:

<input checked="" type="checkbox"/> Jednotný identifikátor subjektu	<input checked="" type="checkbox"/> IDDPB	<input checked="" type="checkbox"/> Rok
<input checked="" type="checkbox"/> Jednoznačný identifikátor sady	<input checked="" type="checkbox"/> Výměra podryvání	<input checked="" type="checkbox"/> Datum vygenerování
<input checked="" type="checkbox"/> Plodina	<input checked="" type="checkbox"/> Termín provedení podryvání	<input checked="" type="checkbox"/> Datum odeslání
<input checked="" type="checkbox"/> Čtverec	<input checked="" type="checkbox"/> Název zem. parcely	<input checked="" type="checkbox"/> Stav
<input checked="" type="checkbox"/> Zkrácený kód	<input checked="" type="checkbox"/> IDZEMPARCELY	

4.8.9 Export VDJ za uživatele

Export je možné provést dle těchto parametrů:

- ČR
- Rok
- Měsíc

Nabídka atributů:

<input checked="" type="checkbox"/> Skupina VDJ	<input checked="" type="checkbox"/> Skupina Kusy	
<input checked="" type="checkbox"/> ID uživatele dle LPIS	<input checked="" type="checkbox"/> Jalovice nad 2 roky	<input checked="" type="checkbox"/> Jalovice starší 12 měsíců až 24 měsíců věku včetně - kusy
<input checked="" type="checkbox"/> ID uživatele pro dotace	<input checked="" type="checkbox"/> Býk, vůl starší 6 měsíců až 12 měsíců věku včetně	<input checked="" type="checkbox"/> Jalovice nad 2 roky - kusy
<input checked="" type="checkbox"/> ID SZR uživatele	<input checked="" type="checkbox"/> Býk, vůl starší 12 měsíců až 24 měsíců věku včetně	<input checked="" type="checkbox"/> Býk, vůl starší 6 měsíců až 12 měsíců věku včetně - kusy
<input checked="" type="checkbox"/> Obchodní jméno	<input checked="" type="checkbox"/> Býk, vůl starší 2 roky	<input checked="" type="checkbox"/> Býk, vůl starší 12 měsíců až 24 měsíců věku včetně - kusy
<input checked="" type="checkbox"/> Příjmení	<input checked="" type="checkbox"/> Krávy - dojené	<input checked="" type="checkbox"/> Býk, vůl starší 2 roky - kusy
<input checked="" type="checkbox"/> Jméno	<input checked="" type="checkbox"/> Krávy BTPM	<input checked="" type="checkbox"/> Krávy - dojené - kusy
<input checked="" type="checkbox"/> IČO	<input checked="" type="checkbox"/> Ovce nad 12 měs	<input checked="" type="checkbox"/> Krávy BTPM - kusy
<input checked="" type="checkbox"/> Kód NUTS3 kraje	<input checked="" type="checkbox"/> Kozy nad 12 měs	<input checked="" type="checkbox"/> Ovce nad 12 měs - kusy
<input checked="" type="checkbox"/> Kód NUTS4 okresu	<input checked="" type="checkbox"/> Kůň do 6 měsíců	<input checked="" type="checkbox"/> Kozy nad 12 měs - kusy
<input checked="" type="checkbox"/> Datum poslední evidence	<input checked="" type="checkbox"/> Kůň nad 6 měsíců až 1 rok včetně	<input checked="" type="checkbox"/> Kůň do 6 měsíců - kusy
<input checked="" type="checkbox"/> Rok	<input checked="" type="checkbox"/> Kůň nad 1 rok do 3 let včetně	<input checked="" type="checkbox"/>
<input checked="" type="checkbox"/> Telata do 6 měsíců věku včetně	<input checked="" type="checkbox"/> Kůň nad 3 roky	<input checked="" type="checkbox"/> Kůň nad 6 měsíců až 1 rok včetně - kusy
<input checked="" type="checkbox"/>	<input checked="" type="checkbox"/>	<input checked="" type="checkbox"/>
<input checked="" type="checkbox"/> Jalovice starší 6 měsíců až 12 měsíců věku včetně	<input checked="" type="checkbox"/> Telata do 6 měsíců věku včetně - kusy	<input checked="" type="checkbox"/> Kůň nad 1 rok do 3 let včetně - kusy
<input checked="" type="checkbox"/>	<input checked="" type="checkbox"/>	<input checked="" type="checkbox"/>
<input checked="" type="checkbox"/> Jalovice starší 12 měsíců až 24 měsíců věku včetně	<input checked="" type="checkbox"/> Jalovice starší 6 měsíců až 12 měsíců věku včetně - kusy	<input checked="" type="checkbox"/>

4.8.10 Export dotací na zvířata

Export je možné provést dle těchto parametrů:

- ČR
- Kraj (NUTS3)
- Okres (NUTS4)
- Rok
- Uživatel
- Jednotný identifikátor SZIF
- Opatření

Nabídka atributů:

<input checked="" type="checkbox"/> Druh zvířete	<input checked="" type="checkbox"/> Obchodní jméno	<input checked="" type="checkbox"/> Kód NUTS4 okresu
<input checked="" type="checkbox"/> Ušní známka	<input checked="" type="checkbox"/> Příjmení	<input checked="" type="checkbox"/> Rok
<input checked="" type="checkbox"/> Jednotný identifikátor SZIF	<input checked="" type="checkbox"/> Jméno	<input checked="" type="checkbox"/> Opatření
<input checked="" type="checkbox"/> ID uživatele dle LPIS	<input checked="" type="checkbox"/> IČO	
<input checked="" type="checkbox"/> ID SZR uživatele	<input checked="" type="checkbox"/> Kód NUTS3 kraje	

4.8.11 Export závazků ALS/ZLS geoprostorového zařazení – nová SZP23+

Export je možné provést dle těchto parametrů:

- ČR
- Kraj
- Okres
- Rok
- Uživatel

Nabídka atributů:

<input checked="" type="checkbox"/> ID LPIS uživatele	<input checked="" type="checkbox"/> Zkratka kultury	<input checked="" type="checkbox"/> Skutečná / geometrická výměra zákresu (ha)
<input checked="" type="checkbox"/> Jednotný identifikátor SZIF uživatele	<input checked="" type="checkbox"/> Výměra DPB v oblastech Natura 2000	<input checked="" type="checkbox"/> Zařazená výměra (ha)
<input checked="" type="checkbox"/> ID SZR uživatele	<input checked="" type="checkbox"/> ID zákresu	<input checked="" type="checkbox"/> Výměra DPB (ha)
<input checked="" type="checkbox"/> IČO uživatele	<input checked="" type="checkbox"/> Registrační číslo zařazení	<input checked="" type="checkbox"/> Rok
<input checked="" type="checkbox"/> Název uživatele/jméno a příjmení	<input checked="" type="checkbox"/> ID opatření	<input checked="" type="checkbox"/> Trvání závazku od
<input checked="" type="checkbox"/> Kód čtverce	<input checked="" type="checkbox"/> Kód opatření	<input checked="" type="checkbox"/> Trvání závazku do
<input checked="" type="checkbox"/> Zkrácený kód DPB	<input checked="" type="checkbox"/> ID titulu	<input checked="" type="checkbox"/> Status zařazení
<input checked="" type="checkbox"/> Režim obhospodařování EZ	<input checked="" type="checkbox"/> Kód titulu	

4.8.12 Export JŽ ALS/ZLS geoprostorové žádosti – nová SZP23+

Export je možné provést dle těchto parametrů:

- ČR
- Kraj
- Okres
- Rok
- Datum
- Uživatel

Nabídka atributů:

<input checked="" type="checkbox"/> ID LPIS uživatele	<input checked="" type="checkbox"/> Zkratka kultury	<input checked="" type="checkbox"/> Číslo jednacích primární žádosti JŽ
<input checked="" type="checkbox"/> Jednotný identifikátor SZIF uživatele	<input checked="" type="checkbox"/> Výměra DPB v oblastech Natura 2000	<input checked="" type="checkbox"/> Počet dřevin celkem
<input checked="" type="checkbox"/> ID SZR uživatele	<input checked="" type="checkbox"/> ID opatření	<input checked="" type="checkbox"/> Počet nově vysázených dřevin
<input checked="" type="checkbox"/> IČO uživatele	<input checked="" type="checkbox"/> Kód opatření	<input checked="" type="checkbox"/> Počet ovocných dřevin
<input checked="" type="checkbox"/> Název uživatele/jméno a příjmení	<input checked="" type="checkbox"/> ID titulu	<input checked="" type="checkbox"/> Počet lesních dřevin
<input checked="" type="checkbox"/> Kód čtverce	<input checked="" type="checkbox"/> Kód titulu	<input checked="" type="checkbox"/> Výčet ovocných dřevin názvy
<input checked="" type="checkbox"/> Zkrácený kód DPB	<input checked="" type="checkbox"/> Deklarovaná výměra zákresu (ha)	<input checked="" type="checkbox"/> Výčet lesních dřevin názvy
<input checked="" type="checkbox"/> Výměra DPB (ha)	<input checked="" type="checkbox"/> Skutečná / geometrická výměra zákresu (ha)	<input checked="" type="checkbox"/> Výčet ovocných dřevin ID + počty ks
<input checked="" type="checkbox"/> Výměra DPB bez KP	<input checked="" type="checkbox"/> Datum replikace dat	<input checked="" type="checkbox"/> Výčet lesních dřevin ID + počty ks
<input checked="" type="checkbox"/> Rok	<input checked="" type="checkbox"/> Registrační číslo žádosti	
<input checked="" type="checkbox"/> Režim obhospodařování EZ	<input checked="" type="checkbox"/> Číslo primárního předtisku JŽ	

4.8.13 Statistika opatření ALS/Zalesnění

Export je možné provést dle těchto parametrů:

- ČR
- Kraj
- Okres
- Rok platnosti
- Uživatel

Nabídka atributů:

<input checked="" type="checkbox"/> Id dřeviny	<input checked="" type="checkbox"/> Počet kusů	<input checked="" type="checkbox"/> Počet kusů
--	--	--

4.8.14 Kontrola DZES7A – střídání plodin

Export je možné provést dle těchto parametrů:

- Rok

- Datum nápočtu

Nabídka atributů:

<input checked="" type="checkbox"/> Obchodní jméno	<input checked="" type="checkbox"/> % plnění rotace	<input checked="" type="checkbox"/> Výměra RUG
<input checked="" type="checkbox"/> Id uživatele	<input checked="" type="checkbox"/> Výměra celkem	<input checked="" type="checkbox"/> Spustil
<input checked="" type="checkbox"/> JI uživatele	<input checked="" type="checkbox"/> Výměra střídání	<input checked="" type="checkbox"/> Id nápočtu
<input checked="" type="checkbox"/> Rok	<input checked="" type="checkbox"/> Výměra střídání s MPL	<input checked="" type="checkbox"/> Stav nápočtu
<input checked="" type="checkbox"/> Datum nápočtu	<input checked="" type="checkbox"/> Výměra vyjimky	
<input checked="" type="checkbox"/> Výsledek nápočtu	<input checked="" type="checkbox"/> Výměra nestřídání	

4.8.15 Indikátory – Export sjednocených ZZP

Export je možné provést dle těchto parametrů:

- Nápočet
- Za celou ČR
- Za uživatele
- Indikátor
- Formát (SHP/XLS)

Nabídka atributů:

<input checked="" type="checkbox"/> Indikátor	<input checked="" type="checkbox"/> LPIS ID uživatele	<input checked="" type="checkbox"/> ID nápočtu
<input checked="" type="checkbox"/> Indikátor náz.	<input checked="" type="checkbox"/> Uživatel	<input checked="" type="checkbox"/> ROK nápočtu
<input checked="" type="checkbox"/> Jednotný identifikátor SZIF uživatele	<input checked="" type="checkbox"/> Hodnota sjednocené ZZP	<input checked="" type="checkbox"/> Datum nápočtu

4.8.16 Indikátory – Export primárních ZZP

Export je možné provést dle těchto parametrů:

- Nápočet
- Za celou ČR
- Za uživatele
- Indikátor
- Formát (SHP/XLS)

Nabídka atributů:

<input checked="" type="checkbox"/> Indikátor	<input checked="" type="checkbox"/> ZP GR_SUM_CASTKY_GUID	<input checked="" type="checkbox"/> ZP finalni volání GEO
<input checked="" type="checkbox"/> Indikátor náz.	<input checked="" type="checkbox"/> ZP GR_ZP_DPB_ID	<input checked="" type="checkbox"/> ZP datum vyplacení
<input checked="" type="checkbox"/> Jednotný identifikátor SZIF uživatele	<input checked="" type="checkbox"/> ZP jednotný identifikátor SZIF uživatele	<input checked="" type="checkbox"/> ZP SWK volani ID
<input checked="" type="checkbox"/> LPIS ID uživatele	<input checked="" type="checkbox"/> ZP LPIS ID uživatele	<input checked="" type="checkbox"/> ZP zkod
<input checked="" type="checkbox"/> Uživatel	<input checked="" type="checkbox"/> ZP opatření ID	<input checked="" type="checkbox"/> ZP čtverec
<input checked="" type="checkbox"/> Hodnota sjednocené ZP	<input checked="" type="checkbox"/> ZP opatření kód	<input checked="" type="checkbox"/> ZP SWK POL ID
<input checked="" type="checkbox"/> ID nápočtu	<input checked="" type="checkbox"/> ZP titul id	<input checked="" type="checkbox"/> ZP výměra
<input checked="" type="checkbox"/> ROK nápočtu	<input checked="" type="checkbox"/> ZP titul kod	<input checked="" type="checkbox"/> ZP dekl guid
<input checked="" type="checkbox"/> Datum nápočtu	<input checked="" type="checkbox"/> ZP egistračné číslo žádosti	<input checked="" type="checkbox"/> ZP FB ID primární
<input checked="" type="checkbox"/> ZP GR_SUM_CASTKY_ID	<input checked="" type="checkbox"/> ZP rok	<input checked="" type="checkbox"/> ZP geometrie

4.8.17 Export výjimek z podmínek DZES 5

Export je možné provést dle těchto parametrů:

- Platnost výjimek
- Účinnost DPB
- Charakter výjimek

Nabídka atributů:

<input checked="" type="checkbox"/> JI uživatele	<input checked="" type="checkbox"/> FBID (ID DPB)	<input checked="" type="checkbox"/> Typ výjimky
<input checked="" type="checkbox"/> Id uživatele	<input checked="" type="checkbox"/> Účinnost DPB od	<input checked="" type="checkbox"/> Výjimka platnost od
<input checked="" type="checkbox"/> Obchodní jméno	<input checked="" type="checkbox"/> Účinnost DPB do	<input checked="" type="checkbox"/> Výjimka platnost do
<input checked="" type="checkbox"/> Kód čtverce	<input checked="" type="checkbox"/> Výměra DPB (ha)	<input checked="" type="checkbox"/> ID stanoviska
<input checked="" type="checkbox"/> Zkrácený kód DPB	<input checked="" type="checkbox"/> DPB erozní ohroženost	<input checked="" type="checkbox"/> Datum schválení stanoviska

4.8.18 Export výjimek OOP – EVP

Export je možné provést dle těchto parametrů:

- Platnost výjimky
- Účinnost DPB
- Charakter výjimek:
 - Aktuální verze výjimek (pouze poslední verze výjimek)
 - Primární verze výjimek (pouze prvotní verze výjimek)
 - Všechny verze výjimek (všechny verze výjimek)
- Formát (SHP/XLS)

Nabídka atributů:

<input checked="" type="checkbox"/> ID zákresu	<input checked="" type="checkbox"/> Účinnost DPB od	<input checked="" type="checkbox"/> Výjimka platnost od
<input checked="" type="checkbox"/> JI uživatele	<input checked="" type="checkbox"/> Účinnost DPB do	<input checked="" type="checkbox"/> Výjimka platnost do
<input checked="" type="checkbox"/> Id uživatele	<input checked="" type="checkbox"/> Výměra DPB (ha)	<input checked="" type="checkbox"/> ID stanoviska
<input checked="" type="checkbox"/> Obchodní jméno	<input checked="" type="checkbox"/> Typ výjimky	<input checked="" type="checkbox"/> Datum schválení stanoviska
<input checked="" type="checkbox"/> Kód čtverce	<input checked="" type="checkbox"/> Typ výjimky - číslo	<input checked="" type="checkbox"/> Příslušný orgán
<input checked="" type="checkbox"/> Zkrácený kód DPB	<input checked="" type="checkbox"/> Výměra výjimky	
<input checked="" type="checkbox"/> FBID (ID DPB)	<input checked="" type="checkbox"/> Specifikace výjimky	

4.8.19 Export ploch sóji z JŽ z deklarace plodin

Export je možné provést dle těchto parametrů:

- ČR
- Za uživatele
- Rok deklarace plodin
- Formát GEOJSON

Nabídka atributů:

ID deklarace plodin - sója

Historické exporty do roku 2022

4.8.20 Export JŽ žádosti do Excelu do roku 2022

Export je možné provést dle těchto parametrů:

- ČR
- Kraj (NUTS3)
- Okres (NUTS4)
- Rok
- Uživatel

Nabídka atributů:

<input checked="" type="checkbox"/> ID DPB	<input checked="" type="checkbox"/> VYM_OP_EZ_EZ_KS	<input checked="" type="checkbox"/> VYM_OP_NATURA_NAT_NP
<input checked="" type="checkbox"/> Čtverec	<input checked="" type="checkbox"/> VYM_OP_EZ_EZ_OS	<input checked="" type="checkbox"/> VYM_OP_NEZ_NEZ
<input checked="" type="checkbox"/> Zkrácený kód DPB	<input checked="" type="checkbox"/> VYM_OP_EZ_EZ_RJ	<input checked="" type="checkbox"/> VYM_OP_NEZ_NEZ_C
<input checked="" type="checkbox"/> Národní kód DPB	<input checked="" type="checkbox"/> VYM_OP_EZ_EZ_ROP	<input checked="" type="checkbox"/> VYM_OP_NEZ_NEZ_IS
<input checked="" type="checkbox"/> Výměra DPB	<input checked="" type="checkbox"/> VYM_OP_EZ_EZ_RT	<input checked="" type="checkbox"/> VYM_OP_NEZ_NEZ_KS
<input checked="" type="checkbox"/> Rok	<input checked="" type="checkbox"/> VYM_OP_EZ_EZ_RTS	<input checked="" type="checkbox"/> VYM_OP_NEZ_NEZ_OS
<input checked="" type="checkbox"/> ID uživatele dle LPIS	<input checked="" type="checkbox"/> VYM_OP_EZ_EZ_RU	<input checked="" type="checkbox"/> VYM_OP_NEZ_NEZ_RJ
<input checked="" type="checkbox"/> ID uživatele pro dotace	<input checked="" type="checkbox"/> VYM_OP_EZ_EZ_RZB	<input checked="" type="checkbox"/> VYM_OP_NEZ_NEZ_ROP
<input checked="" type="checkbox"/> ID SZR uživatele	<input checked="" type="checkbox"/> VYM_OP_EZ_EZ_T	<input checked="" type="checkbox"/> VYM_OP_NEZ_NEZ_RT
<input checked="" type="checkbox"/> Kultura ID	<input checked="" type="checkbox"/> VYM_OP_EZ_EZ_V	<input checked="" type="checkbox"/> VYM_OP_NEZ_NEZ_RTS
<input checked="" type="checkbox"/> Kultura název	<input checked="" type="checkbox"/> VYM_OP_EZ_PO_C	<input checked="" type="checkbox"/> VYM_OP_NEZ_NEZ_RU
<input checked="" type="checkbox"/> Kultura zkratka	<input checked="" type="checkbox"/> VYM_OP_EZ_PO_IS	<input checked="" type="checkbox"/> VYM_OP_NEZ_NEZ_RZB
<input checked="" type="checkbox"/> Kód NUTS3 kraje	<input checked="" type="checkbox"/> VYM_OP_EZ_PO_KS	<input checked="" type="checkbox"/> VYM_OP_NEZ_NEZ_T
<input checked="" type="checkbox"/> Kód NUTS4 okresu	<input checked="" type="checkbox"/> VYM_OP_EZ_PO_OS	<input checked="" type="checkbox"/> VYM_OP_NEZ_NEZ_V
<input checked="" type="checkbox"/> Obchodní jméno	<input checked="" type="checkbox"/> VYM_OP_EZ_PO_RJ	<input checked="" type="checkbox"/> VYM_OP_NEZ_NPO_C
<input checked="" type="checkbox"/> Příjmení	<input checked="" type="checkbox"/> VYM_OP_EZ_PO_ROP	<input checked="" type="checkbox"/> VYM_OP_NEZ_NPO_IS
<input checked="" type="checkbox"/> Jméno	<input checked="" type="checkbox"/> VYM_OP_EZ_PO_RT	<input checked="" type="checkbox"/> VYM_OP_NEZ_NPO_KS
<input checked="" type="checkbox"/> IČO	<input checked="" type="checkbox"/> VYM_OP_EZ_PO_RTS	<input checked="" type="checkbox"/> VYM_OP_NEZ_NPO_OS
<input checked="" type="checkbox"/> VYM_OP_AEKO_CCH	<input checked="" type="checkbox"/> VYM_OP_EZ_PO_RU	<input checked="" type="checkbox"/> VYM_OP_NEZ_NPO_RJ
<input checked="" type="checkbox"/> VYM_OP_AEKO_CHRAS	<input checked="" type="checkbox"/> VYM_OP_EZ_PO_RZB	<input checked="" type="checkbox"/> VYM_OP_NEZ_NPO_ROP
<input checked="" type="checkbox"/> VYM_OP_AEKO_DBP	<input checked="" type="checkbox"/> VYM_OP_EZ_PO_T	<input checked="" type="checkbox"/> VYM_OP_NEZ_NPO_RT
<input checked="" type="checkbox"/> VYM_OP_AEKO_DSO	<input checked="" type="checkbox"/> VYM_OP_EZ_PO_V	<input checked="" type="checkbox"/> VYM_OP_NEZ_NPO_RTS
<input checked="" type="checkbox"/> VYM_OP_AEKO_HSLH	<input checked="" type="checkbox"/> VYM_OP_EZ_ZNP	<input checked="" type="checkbox"/> VYM_OP_NEZ_NPO_RU
<input checked="" type="checkbox"/> VYM_OP_AEKO_HSLN	<input checked="" type="checkbox"/> VYM_OP_EZ_ZNPL	<input checked="" type="checkbox"/> VYM_OP_NEZ_NPO_RZB
<input checked="" type="checkbox"/> VYM_OP_AEKO_IPJ	<input checked="" type="checkbox"/> VYM_OP_EZ_ZNPO	<input checked="" type="checkbox"/> VYM_OP_NEZ_NPO_T
<input checked="" type="checkbox"/> VYM_OP_AEKO_IPO	<input checked="" type="checkbox"/> VYM_OP_EZ_ZNPVL	<input checked="" type="checkbox"/> VYM_OP_NEZ_NPO_V
<input checked="" type="checkbox"/> VYM_OP_AEKO_IPOB	<input checked="" type="checkbox"/> VYM_OP_KON_KON	<input checked="" type="checkbox"/> VYM_OP_NEZ_NZNP
<input checked="" type="checkbox"/> VYM_OP_AEKO_IPOJ	<input checked="" type="checkbox"/> VYM_OP_LFA_H1	<input checked="" type="checkbox"/> VYM_OP_NEZ_NZNPL
<input checked="" type="checkbox"/> VYM_OP_AEKO_IPOP	<input checked="" type="checkbox"/> VYM_OP_LFA_H2	<input checked="" type="checkbox"/> VYM_OP_NEZ_NZNPO
<input checked="" type="checkbox"/> VYM_OP_AEKO_IPZ	<input checked="" type="checkbox"/> VYM_OP_LFA_H3	<input checked="" type="checkbox"/> VYM_OP_NEZ_NZNPVL

<input checked="" type="checkbox"/> VYM_OP_AEKO_KBP	<input checked="" type="checkbox"/> VYM_OP_LFA_H4	<input checked="" type="checkbox"/> VYM_OP_PP_BK
<input checked="" type="checkbox"/> VYM_OP_AEKO_MODR	<input checked="" type="checkbox"/> VYM_OP_LFA_H5	<input checked="" type="checkbox"/> VYM_OP_PP_BL
<input checked="" type="checkbox"/> VYM_OP_AEKO_MVLH	<input checked="" type="checkbox"/> VYM_OP_LFA_OA	<input checked="" type="checkbox"/> VYM_OP_PP_BS
<input checked="" type="checkbox"/> VYM_OP_AEKO_MVLN	<input checked="" type="checkbox"/> VYM_OP_LFA_OB	<input checked="" type="checkbox"/> VYM_OP_PP_CH
<input checked="" type="checkbox"/> VYM_OP_AEKO_NBP	<input checked="" type="checkbox"/> VYM_OP_LFA_S	<input checked="" type="checkbox"/> VYM_OP_PP_CU
<input checked="" type="checkbox"/> VYM_OP_AEKO_NOV	<input checked="" type="checkbox"/> VYM_OP_NAEKO_NCCH	<input checked="" type="checkbox"/> VYM_OP_PP_DP
<input checked="" type="checkbox"/> VYM_OP_AEKO_PODM	<input checked="" type="checkbox"/> VYM_OP_NAEKO_NCHRAS	<input checked="" type="checkbox"/> VYM_OP_PP_EFA_RRD
<input checked="" type="checkbox"/> VYM_OP_AEKO_SSTAV	<input checked="" type="checkbox"/> VYM_OP_NAEKO_NDBP	<input checked="" type="checkbox"/> VYM_OP_PP_LES
<input checked="" type="checkbox"/> VYM_OP_AEKO_ZAKL	<input checked="" type="checkbox"/> VYM_OP_NAEKO_NHSLH	<input checked="" type="checkbox"/> VYM_OP_PP_MEZ
<input checked="" type="checkbox"/> VYM_OP_AEKO_ZBS	<input checked="" type="checkbox"/> VYM_OP_NAEKO_NHSLN	<input checked="" type="checkbox"/> VYM_OP_PP_MOKR
<input checked="" type="checkbox"/> VYM_OP_AEKO_ZBSV	<input checked="" type="checkbox"/> VYM_OP_NAEKO_NIPJ	<input checked="" type="checkbox"/> VYM_OP_PP_MPL
<input checked="" type="checkbox"/> VYM_OP_AEKO_ZDOS	<input checked="" type="checkbox"/> VYM_OP_NAEKO_NIPO	<input checked="" type="checkbox"/> VYM_OP_PP_MPLL
<input checked="" type="checkbox"/> VYM_OP_AEKO_ZDOSV	<input checked="" type="checkbox"/> VYM_OP_NAEKO_NIPOB	<input checked="" type="checkbox"/> VYM_OP_PP_MPLO
<input checked="" type="checkbox"/> VYM_OP_AEKO_ZDRS	<input checked="" type="checkbox"/> VYM_OP_NAEKO_NIPOJ	<input checked="" type="checkbox"/> VYM_OP_PP_OCHP
<input checked="" type="checkbox"/> VYM_OP_AEKO_ZDRSV	<input checked="" type="checkbox"/> VYM_OP_NAEKO_NIPOP	<input checked="" type="checkbox"/> VYM_OP_PP_OCHP_V
<input checked="" type="checkbox"/> VYM_OP_AEKO_ZOV	<input checked="" type="checkbox"/> VYM_OP_NAEKO_NIPZ	<input checked="" type="checkbox"/> VYM_OP_PP_O1_VVP
<input checked="" type="checkbox"/> VYM_OP_ANCEXLFA_ANC_H1	<input checked="" type="checkbox"/> VYM_OP_NAEKO_NKBP	<input checked="" type="checkbox"/> VYM_OP_PP_O2_VP
<input checked="" type="checkbox"/> VYM_OP_ANCEXLFA_ANC_H2	<input checked="" type="checkbox"/> VYM_OP_NAEKO_NMODR	<input checked="" type="checkbox"/> VYM_OP_PP_PRI
<input checked="" type="checkbox"/> VYM_OP_ANCEXLFA_ANC_H3	<input checked="" type="checkbox"/> VYM_OP_NAEKO_NMVLH	<input checked="" type="checkbox"/> VYM_OP_PP_PVN
<input checked="" type="checkbox"/> VYM_OP_ANCEXLFA_ANC_H4	<input checked="" type="checkbox"/> VYM_OP_NAEKO_NMVLN	<input checked="" type="checkbox"/> VYM_OP_PP_SAPS
<input checked="" type="checkbox"/> VYM_OP_ANCEXLFA_ANC_H5	<input checked="" type="checkbox"/> VYM_OP_NAEKO_NNBP	<input checked="" type="checkbox"/> VYM_OP_PP_SD
<input checked="" type="checkbox"/> VYM_OP_ANCEXLFA_ANC_O1	<input checked="" type="checkbox"/> VYM_OP_NAEKO_NNOV	<input checked="" type="checkbox"/> VYM_OP_PP_SO
<input checked="" type="checkbox"/> VYM_OP_ANCEXLFA_ANC_O2	<input checked="" type="checkbox"/> VYM_OP_NAEKO_NPODM	<input checked="" type="checkbox"/> VYM_OP_PP_SOU
<input checked="" type="checkbox"/> VYM_OP_ANCEXLFA_ANC_O3	<input checked="" type="checkbox"/> VYM_OP_NAEKO_NSSTAV	<input checked="" type="checkbox"/> VYM_OP_PP_STR
<input checked="" type="checkbox"/> VYM_OP_ANCEXLFA_ANC_S	<input checked="" type="checkbox"/> VYM_OP_NAEKO_NZAKL	<input checked="" type="checkbox"/> VYM_OP_PP_TE
<input checked="" type="checkbox"/> VYM_OP_ANCEXLFA_PPO_XOA	<input checked="" type="checkbox"/> VYM_OP_NAEKO_NZOV	<input checked="" type="checkbox"/> VYM_OP_PP_TU
<input checked="" type="checkbox"/> VYM_OP_ANCEXLFA_PPO_XOB	<input checked="" type="checkbox"/> VYM_OP_NAEKO_UZATRB	<input checked="" type="checkbox"/> VYM_OP_PP_UHOM
<input checked="" type="checkbox"/> VYM_OP_BM_BM	<input checked="" type="checkbox"/> VYM_OP_NAEKO_UZATRV	<input checked="" type="checkbox"/> VYM_OP_PP_UHOZ
<input checked="" type="checkbox"/> VYM_OP_EZ_EZ	<input checked="" type="checkbox"/> VYM_OP_NAEKO_UZDSO	<input checked="" type="checkbox"/> VYM_OP_PP_Z1_VVP
<input checked="" type="checkbox"/> VYM_OP_EZ_EZ_C	<input checked="" type="checkbox"/> VYM_OP_NATURA_NAT	<input checked="" type="checkbox"/> VYM_OP_PP_Z2_VP
<input checked="" type="checkbox"/> VYM_OP_EZ_EZ_IS	<input checked="" type="checkbox"/> VYM_OP_NATURA_NAT_IZ	<input checked="" type="checkbox"/> VYM_OP_RRD_RRD

4.8.21 Export JŽ žádostí o dotace - plodiny - do Excelu do roku 2022

Export je možné provést dle těchto parametrů:

- ČR
- Kraj (NUTS3)
- Okres (NUTS4)
- Rok

- Uživatel

Nabídka atributů:

<input checked="" type="checkbox"/> ID DPB	<input checked="" type="checkbox"/> VYM_OP_ANCEXLFA_PPO_XOA_H	<input checked="" type="checkbox"/> VYM_OP_NATURA_NAT_IZ
<input checked="" type="checkbox"/> Čtverec	<input checked="" type="checkbox"/> VYM_OP_ANCEXLFA_PPO_XOB_H	<input checked="" type="checkbox"/> VYM_OP_NATURA_NAT_NP
<input checked="" type="checkbox"/> Zkrácený kód DPB	<input checked="" type="checkbox"/> VYM_OP_EZ_EZ_C	<input checked="" type="checkbox"/> VYM_OP_NEZ_NEZ_C_H
<input checked="" type="checkbox"/> Národní kód DPB	<input checked="" type="checkbox"/> VYM_OP_EZ_EZ_IS	<input checked="" type="checkbox"/> VYM_OP_NEZ_NEZ_IS_H
<input checked="" type="checkbox"/> Výměra DPB	<input checked="" type="checkbox"/> VYM_OP_EZ_EZ_KS	<input checked="" type="checkbox"/> VYM_OP_NEZ_NEZ_KS_H
<input checked="" type="checkbox"/> Rok	<input checked="" type="checkbox"/> VYM_OP_EZ_EZ_OS	<input checked="" type="checkbox"/> VYM_OP_NEZ_NEZ_OS_H
<input checked="" type="checkbox"/> ID uživatele dle LPIS	<input checked="" type="checkbox"/> VYM_OP_EZ_EZ_RJ	<input checked="" type="checkbox"/> VYM_OP_NEZ_NEZ_RJ_H
<input checked="" type="checkbox"/> ID uživatele pro dotace	<input checked="" type="checkbox"/> VYM_OP_EZ_EZ_ROP	<input checked="" type="checkbox"/> VYM_OP_NEZ_NEZ_ROP_H
<input checked="" type="checkbox"/> ID SZR uživatele	<input checked="" type="checkbox"/> VYM_OP_EZ_EZ_RT	<input checked="" type="checkbox"/> VYM_OP_NEZ_NEZ_RT_H
<input checked="" type="checkbox"/> Kultura ID	<input checked="" type="checkbox"/> VYM_OP_EZ_EZ_RTS	<input checked="" type="checkbox"/> VYM_OP_NEZ_NEZ_RTS_H
<input checked="" type="checkbox"/> Kultura název	<input checked="" type="checkbox"/> VYM_OP_EZ_EZ_RU	<input checked="" type="checkbox"/> VYM_OP_NEZ_NEZ_RU_H
<input checked="" type="checkbox"/> Kultura zkratka	<input checked="" type="checkbox"/> VYM_OP_EZ_EZ_RZB	<input checked="" type="checkbox"/> VYM_OP_NEZ_NEZ_RZB_H
<input checked="" type="checkbox"/> Kód NUTS3 kraje	<input checked="" type="checkbox"/> VYM_OP_EZ_EZ_T	<input checked="" type="checkbox"/> VYM_OP_NEZ_NEZ_T_H
<input checked="" type="checkbox"/> Kód NUTS4 okresu	<input checked="" type="checkbox"/> VYM_OP_EZ_EZ_V	<input checked="" type="checkbox"/> VYM_OP_NEZ_NEZ_V_H
<input checked="" type="checkbox"/> Obchodní jméno	<input checked="" type="checkbox"/> VYM_OP_EZ_PO_C	<input checked="" type="checkbox"/> VYM_OP_NEZ_NPO_IS_H
<input checked="" type="checkbox"/> Příjmení	<input checked="" type="checkbox"/> VYM_OP_EZ_PO_IS	<input checked="" type="checkbox"/> VYM_OP_NEZ_NPO_KS_H
<input checked="" type="checkbox"/> Jméno	<input checked="" type="checkbox"/> VYM_OP_EZ_PO_KS	<input checked="" type="checkbox"/> VYM_OP_NEZ_NPO_OS_H
<input checked="" type="checkbox"/> IČO	<input checked="" type="checkbox"/> VYM_OP_EZ_PO_OS	<input checked="" type="checkbox"/> VYM_OP_NEZ_NPO_RJ_H
<input checked="" type="checkbox"/> ID plodiny	<input checked="" type="checkbox"/> VYM_OP_EZ_PO_RJ	<input checked="" type="checkbox"/> VYM_OP_NEZ_NPO_ROP_H
<input checked="" type="checkbox"/> Název plodiny	<input checked="" type="checkbox"/> VYM_OP_EZ_PO_ROP	<input checked="" type="checkbox"/> VYM_OP_NEZ_NPO_RT_H
<input checked="" type="checkbox"/> Skupina greening	<input checked="" type="checkbox"/> VYM_OP_EZ_PO_RT	<input checked="" type="checkbox"/> VYM_OP_NEZ_NPO_RTS_H
<input checked="" type="checkbox"/> VYM_OP_AEKO_CHRAS	<input checked="" type="checkbox"/> VYM_OP_EZ_PO_RTS	<input checked="" type="checkbox"/> VYM_OP_NEZ_NPO_RU_H
<input checked="" type="checkbox"/> VYM_OP_AEKO_DBP	<input checked="" type="checkbox"/> VYM_OP_EZ_PO_RU	<input checked="" type="checkbox"/> VYM_OP_NEZ_NPO_RZB_H
<input checked="" type="checkbox"/> VYM_OP_AEKO_HSLH	<input checked="" type="checkbox"/> VYM_OP_EZ_PO_RZB	<input checked="" type="checkbox"/> VYM_OP_NEZ_NPO_T_H
<input checked="" type="checkbox"/> VYM_OP_AEKO_HSLN	<input checked="" type="checkbox"/> VYM_OP_EZ_PO_T	<input checked="" type="checkbox"/> VYM_OP_NEZ_NPO_V_H
<input checked="" type="checkbox"/> VYM_OP_AEKO_IPJ	<input checked="" type="checkbox"/> VYM_OP_EZ_PO_V	<input checked="" type="checkbox"/> VYM_OP_NEZ_NZNPL_H
<input checked="" type="checkbox"/> VYM_OP_AEKO_IPJ_H	<input checked="" type="checkbox"/> VYM_OP_EZ_ZNPL_H	<input checked="" type="checkbox"/> VYM_OP_NEZ_NZNPO_H
<input checked="" type="checkbox"/> VYM_OP_AEKO_IPO	<input checked="" type="checkbox"/> VYM_OP_EZ_ZNPO_H	<input checked="" type="checkbox"/> VYM_OP_NEZ_NZNPLV_H
<input checked="" type="checkbox"/> VYM_OP_AEKO_IPOB	<input checked="" type="checkbox"/> VYM_OP_EZ_ZNPVL_H	<input checked="" type="checkbox"/> VYM_OP_PP_BK_H
<input checked="" type="checkbox"/> VYM_OP_AEKO_IPOJ	<input checked="" type="checkbox"/> VYM_OP_KON_KON	<input checked="" type="checkbox"/> VYM_OP_PP_BL

<input checked="" type="checkbox"/> VYM_OP_AEKO_IPOP	<input checked="" type="checkbox"/> VYM_OP_LFA_H1_H	<input checked="" type="checkbox"/> VYM_OP_PP_BS
<input checked="" type="checkbox"/> VYM_OP_AEKO_IPZ	<input checked="" type="checkbox"/> VYM_OP_LFA_H2_H	<input checked="" type="checkbox"/> VYM_OP_PP_CH
<input checked="" type="checkbox"/> VYM_OP_AEKO_IPZ_H	<input checked="" type="checkbox"/> VYM_OP_LFA_H3_H	<input checked="" type="checkbox"/> VYM_OP_PP_CU
<input checked="" type="checkbox"/> VYM_OP_AEKO_KBP	<input checked="" type="checkbox"/> VYM_OP_LFA_H4_H	<input checked="" type="checkbox"/> VYM_OP_PP_DP
<input checked="" type="checkbox"/> VYM_OP_AEKO_MODR	<input checked="" type="checkbox"/> VYM_OP_LFA_H5_H	<input checked="" type="checkbox"/> VYM_OP_PP_EFA_RRD_H
<input checked="" type="checkbox"/> VYM_OP_AEKO_MVLH	<input checked="" type="checkbox"/> VYM_OP_LFA_OA_H	<input checked="" type="checkbox"/> VYM_OP_PP_LES_H
<input checked="" type="checkbox"/> VYM_OP_AEKO_MVLN	<input checked="" type="checkbox"/> VYM_OP_LFA_OB_H	<input checked="" type="checkbox"/> VYM_OP_PP_MEZ_H
<input checked="" type="checkbox"/> VYM_OP_AEKO_NBP	<input checked="" type="checkbox"/> VYM_OP_LFA_S_H	<input checked="" type="checkbox"/> VYM_OP_PP_MOKR_H
<input checked="" type="checkbox"/> VYM_OP_AEKO_NOV	<input checked="" type="checkbox"/> VYM_OP_NAEKO_NCHRAS_H	<input checked="" type="checkbox"/> VYM_OP_PP_MPL_H
<input checked="" type="checkbox"/> VYM_OP_AEKO_PODM	<input checked="" type="checkbox"/> VYM_OP_NAEKO_NDBP_H	<input checked="" type="checkbox"/> VYM_OP_PP_MPLL_H
<input checked="" type="checkbox"/> VYM_OP_AEKO_SSTAV	<input checked="" type="checkbox"/> VYM_OP_NAEKO_NHSLH_H	<input checked="" type="checkbox"/> VYM_OP_PP_MPLO_H
<input checked="" type="checkbox"/> VYM_OP_AEKO_ZAKL	<input checked="" type="checkbox"/> VYM_OP_NAEKO_NHSLN_H	<input checked="" type="checkbox"/> VYM_OP_PP_OCHP_H
<input checked="" type="checkbox"/> VYM_OP_AEKO_ZBS	<input checked="" type="checkbox"/> VYM_OP_NAEKO_NIPJ_H	<input checked="" type="checkbox"/> VYM_OP_PP_OCHP_V_H
<input checked="" type="checkbox"/> VYM_OP_AEKO_ZBSV	<input checked="" type="checkbox"/> VYM_OP_NAEKO_NIPOB_H	<input checked="" type="checkbox"/> VYM_OP_PP_O1_VVP
<input checked="" type="checkbox"/> VYM_OP_AEKO_ZDOS	<input checked="" type="checkbox"/> VYM_OP_NAEKO_NIPOJ_H	<input checked="" type="checkbox"/> VYM_OP_PP_O2_VP
<input checked="" type="checkbox"/> VYM_OP_AEKO_ZDOSV	<input checked="" type="checkbox"/> VYM_OP_NAEKO_NIPOP_H	<input checked="" type="checkbox"/> VYM_OP_PP_PRI_H
<input checked="" type="checkbox"/> VYM_OP_AEKO_ZDRS	<input checked="" type="checkbox"/> VYM_OP_NAEKO_NIPZ_H	<input checked="" type="checkbox"/> VYM_OP_PP_PVN_H
<input checked="" type="checkbox"/> VYM_OP_AEKO_ZDRSV	<input checked="" type="checkbox"/> VYM_OP_NAEKO_NKBP_H	<input checked="" type="checkbox"/> VYM_OP_PP_SD_H
<input checked="" type="checkbox"/> VYM_OP_AEKO_ZOV	<input checked="" type="checkbox"/> VYM_OP_NAEKO_NMODR_H	<input checked="" type="checkbox"/> VYM_OP_PP_SO_H
<input checked="" type="checkbox"/> VYM_OP_AEKO23_B12_VYSL	<input checked="" type="checkbox"/> VYM_OP_NAEKO_NMVLH_H	<input checked="" type="checkbox"/> VYM_OP_PP_SOU_H
<input checked="" type="checkbox"/> VYM_OP_ANCEXLFA_ANC_H1	<input checked="" type="checkbox"/> VYM_OP_NAEKO_NMVLN_H	<input checked="" type="checkbox"/> VYM_OP_PP_STR_H
<input checked="" type="checkbox"/> VYM_OP_ANCEXLFA_ANC_H2	<input checked="" type="checkbox"/> VYM_OP_NAEKO_NNBP_H	<input checked="" type="checkbox"/> VYM_OP_PP_TE_H
<input checked="" type="checkbox"/> VYM_OP_ANCEXLFA_ANC_H3	<input checked="" type="checkbox"/> VYM_OP_NAEKO_NNOV_H	<input checked="" type="checkbox"/> VYM_OP_PP_TU_H
<input checked="" type="checkbox"/> VYM_OP_ANCEXLFA_ANC_H4	<input checked="" type="checkbox"/> VYM_OP_NAEKO_NPODM_H	<input checked="" type="checkbox"/> VYM_OP_PP_UHOM_H
<input checked="" type="checkbox"/> VYM_OP_ANCEXLFA_ANC_H5	<input checked="" type="checkbox"/> VYM_OP_NAEKO_NSSTAV_H	<input checked="" type="checkbox"/> VYM_OP_PP_UHOZ_H
<input checked="" type="checkbox"/> VYM_OP_ANCEXLFA_ANC_O1	<input checked="" type="checkbox"/> VYM_OP_NAEKO_NZAKL_H	<input checked="" type="checkbox"/> VYM_OP_PP_Z1_VVP
<input checked="" type="checkbox"/> VYM_OP_ANCEXLFA_ANC_O2	<input checked="" type="checkbox"/> VYM_OP_NAEKO_NZOV_H	<input checked="" type="checkbox"/> VYM_OP_PP_Z2_VP
<input checked="" type="checkbox"/> VYM_OP_ANCEXLFA_ANC_O3	<input checked="" type="checkbox"/> VYM_OP_NAEKO_UZATRB_H	<input checked="" type="checkbox"/> VYM_OP_RRD_RRD
<input checked="" type="checkbox"/> VYM_OP_ANCEXLFA_ANC_S	<input checked="" type="checkbox"/> VYM_OP_NAEKO_UZATRV_H	

4.8.22 Export JŽ uživatelů s dotacemi do roku 2022

Export je možné provést dle těchto parametrů:

- Kraj (NUTS3)
- Okres (NUTS4)
- Rok
- Typ údaje:

<input checked="" type="checkbox"/>	Částka požadovaná
<input checked="" type="checkbox"/>	Částka vyplacená
<input checked="" type="checkbox"/>	Množství požadované
<input checked="" type="checkbox"/>	Množství vyplacené

Opatření:

Opatření	
▶ <input type="checkbox"/>	AEKO
▶ <input type="checkbox"/>	AEO
▶ <input type="checkbox"/>	ANCEXLFA
▶ <input type="checkbox"/>	BM
▶ <input type="checkbox"/>	DZPZ
▶ <input type="checkbox"/>	EZ
▶ <input type="checkbox"/>	LES
▶ <input type="checkbox"/>	LFA
▶ <input type="checkbox"/>	NAEKO
<input type="checkbox"/>	NATURA
▶ <input type="checkbox"/>	NEZ
▶ <input type="checkbox"/>	PP
▶ <input type="checkbox"/>	PVP

Nabídka atributů:

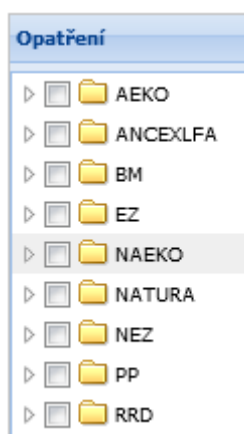
<input checked="" type="checkbox"/> JI	<input checked="" type="checkbox"/> Název subjektu	<input checked="" type="checkbox"/> OKRES_NUTS4
<input checked="" type="checkbox"/> Rok	<input checked="" type="checkbox"/> Ičo	<input checked="" type="checkbox"/> Okres
<input checked="" type="checkbox"/> Počet VDJ	<input checked="" type="checkbox"/> KRAJ_NUTS3	
<input checked="" type="checkbox"/> SZRID	<input checked="" type="checkbox"/> Kraj	

4.8.23 Export JŽ geoprostorové žádosti do roku 2022

Export je možné provést dle těchto parametrů:

- ČR
- Kraj
- Okres
- Rok
- Datum
- Uživatel

Opatření:



Nabídka atributů:

<input checked="" type="checkbox"/> ID uživatele dle LPIS	<input checked="" type="checkbox"/> Kultura	<input checked="" type="checkbox"/> Plodina ID
<input checked="" type="checkbox"/> ID uživatele JI	<input checked="" type="checkbox"/> Vymera DPB	<input checked="" type="checkbox"/> Plodina nazev
<input checked="" type="checkbox"/> ID SZR uživatele	<input checked="" type="checkbox"/> Opatreni ID	<input checked="" type="checkbox"/> Vymera deklarovana
<input checked="" type="checkbox"/> ID DPB	<input checked="" type="checkbox"/> Opatreni kod	<input checked="" type="checkbox"/> Doplnkovy udaj
<input checked="" type="checkbox"/> Ctvrec DPB	<input checked="" type="checkbox"/> Titul ID	
<input checked="" type="checkbox"/> Zkod DPB	<input checked="" type="checkbox"/> Titul kod	

4.8.24 Export JŽ opatření EFA z žádostí do roku 2022

Export je možné provést dle těchto parametrů:

- ČR
- Kraj (NUTS3)
- Okres (NUTS4)
- Rok
- Jednotný identifikátor SZIF

Nabídka atributů:

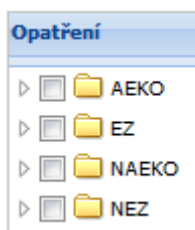
<input checked="" type="checkbox"/> ID DPB	<input checked="" type="checkbox"/> ID uživatele pro dotace	<input checked="" type="checkbox"/> Příjmení
<input checked="" type="checkbox"/> Čtverec	<input checked="" type="checkbox"/> ID SZR uživatele	<input checked="" type="checkbox"/> IČO
<input checked="" type="checkbox"/> Zkrácený kód DPB	<input checked="" type="checkbox"/> Kultura název	<input checked="" type="checkbox"/> Jméno
<input checked="" type="checkbox"/> Národní kód DPB	<input checked="" type="checkbox"/> Kultura zkratka	<input checked="" type="checkbox"/> Titul EFA
<input checked="" type="checkbox"/> Výměra DPB	<input checked="" type="checkbox"/> Kód NUTS3 kraje	<input checked="" type="checkbox"/> Výměra EFA
<input checked="" type="checkbox"/> Rok	<input checked="" type="checkbox"/> Kód NUTS4 okresu	<input checked="" type="checkbox"/> MPL zimní
<input checked="" type="checkbox"/> ID uživatele dle LPIS	<input checked="" type="checkbox"/> Obchodní jméno	<input checked="" type="checkbox"/> MPL letní

4.8.25 Export závazků do roku 2022

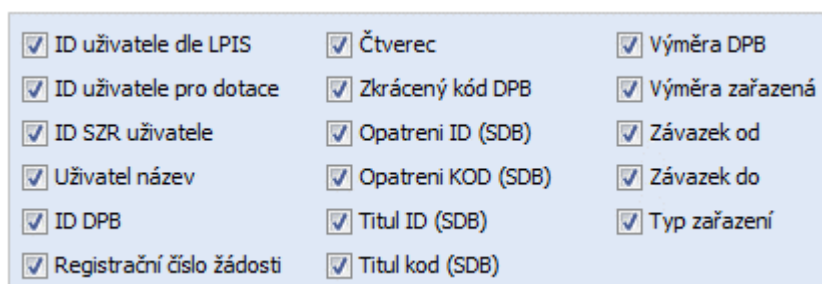
Export je možné provést dle těchto parametrů:

- ČR
- Kraj (NUTS3)
- Okres (NUTS4)
- Rok
- Formát (XLSX, SHP)

Opatření:



Nabídka atributů:



4.8.26 Export závazků do Excelu do roku 2022

Export je možné provést dle těchto parametrů:

- ČR
- Kraj (NUTS3)
- Okres (NUTS4)
- Rok
- Uživatel

Nabídka atributů:

<input checked="" type="checkbox"/> ID DPB	<input checked="" type="checkbox"/> VYM_OP_AEKO_HSLN	<input checked="" type="checkbox"/> VYM_OP_NAEKO_NCHRAS_H
<input checked="" type="checkbox"/> Čtverec	<input checked="" type="checkbox"/> VYM_OP_AEKO_IPJ	<input checked="" type="checkbox"/> VYM_OP_NAEKO_NDBP_H
<input checked="" type="checkbox"/> Zkrácený kód DPB	<input checked="" type="checkbox"/> VYM_OP_AEKO_IPO	<input checked="" type="checkbox"/> VYM_OP_NAEKO_NHSLH_H
<input checked="" type="checkbox"/> Národní kód DPB	<input checked="" type="checkbox"/> VYM_OP_AEKO_IPZ	<input checked="" type="checkbox"/> VYM_OP_NAEKO_NHSLN_H
<input checked="" type="checkbox"/> Výměra DPB	<input checked="" type="checkbox"/> VYM_OP_AEKO_KBP	<input checked="" type="checkbox"/> VYM_OP_NAEKO_NIPJ_H
<input checked="" type="checkbox"/> Rok	<input checked="" type="checkbox"/> VYM_OP_AEKO_MODR	<input checked="" type="checkbox"/> VYM_OP_NAEKO_NIPO_H
<input checked="" type="checkbox"/> ID uživatele dle LPIS	<input checked="" type="checkbox"/> VYM_OP_AEKO_MVLH	<input checked="" type="checkbox"/> VYM_OP_NAEKO_NIPZ_H
<input checked="" type="checkbox"/> ID uživatele pro dotace	<input checked="" type="checkbox"/> VYM_OP_AEKO_MVLN	<input checked="" type="checkbox"/> VYM_OP_NAEKO_NKBP_H
<input checked="" type="checkbox"/> ID SZR uživatele	<input checked="" type="checkbox"/> VYM_OP_AEKO_NBP	<input checked="" type="checkbox"/> VYM_OP_NAEKO_NMODR_H
<input checked="" type="checkbox"/> Kultura ID	<input checked="" type="checkbox"/> VYM_OP_AEKO_NOV	<input checked="" type="checkbox"/> VYM_OP_NAEKO_NMVLH_H
<input checked="" type="checkbox"/> Kultura název	<input checked="" type="checkbox"/> VYM_OP_AEKO_PODM	<input checked="" type="checkbox"/> VYM_OP_NAEKO_NMVLN_H
<input checked="" type="checkbox"/> Kultura zkratka	<input checked="" type="checkbox"/> VYM_OP_AEKO_SSTAV	<input checked="" type="checkbox"/> VYM_OP_NAEKO_NNBP_H
<input checked="" type="checkbox"/> Kód NUTS3 kraje	<input checked="" type="checkbox"/> VYM_OP_AEKO_ZAKL	<input checked="" type="checkbox"/> VYM_OP_NAEKO_NNOV_H
<input checked="" type="checkbox"/> Kód NUTS4 okresu	<input checked="" type="checkbox"/> VYM_OP_AEKO_ZBS	<input checked="" type="checkbox"/> VYM_OP_NAEKO_NPODM_H
<input checked="" type="checkbox"/> Obchodní jméno	<input checked="" type="checkbox"/> VYM_OP_AEKO_ZBSV	<input checked="" type="checkbox"/> VYM_OP_NAEKO_NSSTAV_H
<input checked="" type="checkbox"/> Příjmení	<input checked="" type="checkbox"/> VYM_OP_AEKO_ZDOS	<input checked="" type="checkbox"/> VYM_OP_NAEKO_NZAKL_H
<input checked="" type="checkbox"/> Jméno	<input checked="" type="checkbox"/> VYM_OP_AEKO_ZDOSV	<input checked="" type="checkbox"/> VYM_OP_NAEKO_NZOV_H
<input checked="" type="checkbox"/> IČO	<input checked="" type="checkbox"/> VYM_OP_AEKO_ZDRS	<input checked="" type="checkbox"/> VYM_OP_NAEKO_UZATR_B_H
<input checked="" type="checkbox"/> VYM_OP_AEKO_CCH	<input checked="" type="checkbox"/> VYM_OP_AEKO_ZDRSV	<input checked="" type="checkbox"/> VYM_OP_NAEKO_UZATRV_H
<input checked="" type="checkbox"/> VYM_OP_AEKO_CHRAS	<input checked="" type="checkbox"/> VYM_OP_AEKO_ZOV	<input checked="" type="checkbox"/> VYM_OP_NAEKO_UZDSO_H
<input checked="" type="checkbox"/> VYM_OP_AEKO_DBP	<input checked="" type="checkbox"/> VYM_OP_AEKO23_B12_VYSL	<input checked="" type="checkbox"/> VYM_OP_NEZ_NEZ_H
<input checked="" type="checkbox"/> VYM_OP_AEKO_DSO	<input checked="" type="checkbox"/> VYM_OP_EZ_EZ	
<input checked="" type="checkbox"/> VYM_OP_AEKO_HSLH	<input checked="" type="checkbox"/> VYM_OP_NAEKO_NCCH_H	

4.8.27 Centrální číselník plodin pro dotace do roku 2022

Export je možné provést dle těchto parametrů:

- Datum

Nabídka atributů:

<input checked="" type="checkbox"/> ID	<input checked="" type="checkbox"/> Druh ovoce	<input checked="" type="checkbox"/> Kód opatření
<input checked="" type="checkbox"/> Název	<input checked="" type="checkbox"/> Víceletost	<input checked="" type="checkbox"/> Název opatření
<input checked="" type="checkbox"/> Zkratka	<input checked="" type="checkbox"/> Platný od	<input checked="" type="checkbox"/> Vazba od
<input checked="" type="checkbox"/> Typ dřeviny	<input checked="" type="checkbox"/> Platný do	<input checked="" type="checkbox"/> Vazba do

4.8.28 Číselník RRD do roku 2022

Export je možné provést dle těchto parametrů:

- Datum

Nabídka atributů:

<input checked="" type="checkbox"/> ID	<input checked="" type="checkbox"/> Druh ovoce	<input checked="" type="checkbox"/> Platný od
<input checked="" type="checkbox"/> Název	<input checked="" type="checkbox"/> Víceletost	<input checked="" type="checkbox"/> Platný do
<input checked="" type="checkbox"/> Typ dřeviny	<input checked="" type="checkbox"/> EFA-RRD	

4.8.29 Číselník druhů konopí do roku 2022

Export je možné provést dle těchto parametrů:

- Datum

Nabídka atributů:

<input checked="" type="checkbox"/> ID	<input checked="" type="checkbox"/> Druh ovoce	<input checked="" type="checkbox"/> Platný do
<input checked="" type="checkbox"/> Název	<input checked="" type="checkbox"/> Víceletost	
<input checked="" type="checkbox"/> Typ dřeviny	<input checked="" type="checkbox"/> Platný od	

4.8.30 Číselník plodin pro ZNP do roku 2022

Export je možné provést dle těchto parametrů:

- Datum

Nabídka atributů:

<input checked="" type="checkbox"/> ID	<input checked="" type="checkbox"/> Název	<input checked="" type="checkbox"/> Platný do
<input checked="" type="checkbox"/> ID Plodina	<input checked="" type="checkbox"/> Platný od	

4.8.31 Číselník plodin EPH do roku 2022

Export je možné provést dle těchto parametrů:

- Datum

Nabídka atributů:

<input checked="" type="checkbox"/> ID	<input checked="" type="checkbox"/> Ozimá	<input checked="" type="checkbox"/> Limit dusíku VH3
<input checked="" type="checkbox"/> Název skupiny	<input checked="" type="checkbox"/> Limit dusíku	<input checked="" type="checkbox"/> Platný od
<input checked="" type="checkbox"/> ID typ plodiny	<input checked="" type="checkbox"/> Limit dusíku 2012	<input checked="" type="checkbox"/> Platný do
<input checked="" type="checkbox"/> Název	<input checked="" type="checkbox"/> Limit dusíku VH1	
<input checked="" type="checkbox"/> Širokořádková	<input checked="" type="checkbox"/> Limit dusíku VH2	

4.8.32 Číselník skupin ovoce do roku 2022

Export je možné provést dle těchto parametrů:

- Datum

Nabídka atributů:

<input checked="" type="checkbox"/> ID	<input checked="" type="checkbox"/> Název skupiny	<input checked="" type="checkbox"/> Platný do
<input checked="" type="checkbox"/> ID skupina ovoce	<input checked="" type="checkbox"/> Název plodiny	
<input checked="" type="checkbox"/> ID plodina	<input checked="" type="checkbox"/> Platný od	

4.9 fLPIS KNM

Expory lze generovat v následujících kategoriích:

- Export lesních kontrol
- Podkladová LHPO – celé LHPO žadatelů
- Zákresy PSK pro dotační žádosti

4.9.1 Export lesních kontrol

Export je možné provést dle těchto parametrů:

- Rok
- Čj

Nabídka atributů:

<input checked="" type="checkbox"/> Čj	<input checked="" type="checkbox"/> Čtverec	<input checked="" type="checkbox"/> Obvod
<input checked="" type="checkbox"/> JI	<input checked="" type="checkbox"/> Zk. kód	
<input checked="" type="checkbox"/> SAP opatření	<input checked="" type="checkbox"/> Výměra	

4.9.2 Podkladová LHPO – celé LHPO žadatelů

- Rok

Nabídka atributů:

<input checked="" type="checkbox"/> LHC kód	<input checked="" type="checkbox"/> Etáž 2 - Parciální plocha	<input checked="" type="checkbox"/> Etáž 3 - Dřevina 6 - zastoupení
<input checked="" type="checkbox"/> LHC ID	<input checked="" type="checkbox"/> Etáž 2 - Skutečná plocha	<input checked="" type="checkbox"/> Etáž 3 - Dřevina 7 - druh
<input checked="" type="checkbox"/> Název LHPO	<input checked="" type="checkbox"/> Etáž 2 - Věk	<input checked="" type="checkbox"/> Etáž 3 - Dřevina 7 - zastoupení
<input checked="" type="checkbox"/> Platnost LHPO od	<input checked="" type="checkbox"/> Etáž 2 - Zakmenění	<input checked="" type="checkbox"/> Etáž 3 - Dřevina 8 - druh
<input checked="" type="checkbox"/> Platnost LHPO do	<input checked="" type="checkbox"/> Etáž 2 - Obmýtlí	<input checked="" type="checkbox"/> Etáž 3 - Dřevina 8 - zastoupení
<input checked="" type="checkbox"/> Oddělení	<input checked="" type="checkbox"/> Etáž 2 - Obnovní doba	<input checked="" type="checkbox"/> Etáž 3 - Dřevina 9 - druh
<input checked="" type="checkbox"/> Dílec	<input checked="" type="checkbox"/> Etáž 2 - HS	<input checked="" type="checkbox"/> Etáž 3 - Dřevina 9 - zastoupení
<input checked="" type="checkbox"/> Porost	<input checked="" type="checkbox"/> Etáž 2 - PTHS	<input checked="" type="checkbox"/> Etáž 3 - Dřevina 10 - druh
<input checked="" type="checkbox"/> PSK	<input checked="" type="checkbox"/> Etáž 2 - Dřevina 1 - druh	<input checked="" type="checkbox"/> Etáž 3 - Dřevina 10 - zastoupení
<input checked="" type="checkbox"/> PSK ID	<input checked="" type="checkbox"/> Etáž 2 - Dřevina 1 - zastoupení	<input checked="" type="checkbox"/> Etáž 3 - Dřevina 11 - druh
<input checked="" type="checkbox"/> PSK JI	<input checked="" type="checkbox"/> Etáž 2 - Dřevina 2 - druh	<input checked="" type="checkbox"/> Etáž 3 - Dřevina 11 - zastoupení
<input checked="" type="checkbox"/> Plocha - PSK_P	<input checked="" type="checkbox"/> Etáž 2 - Dřevina 2 - zastoupení	<input checked="" type="checkbox"/> Etáž 3 - Dřevina 12 - druh
<input checked="" type="checkbox"/> Lesní typ	<input checked="" type="checkbox"/> Etáž 2 - Dřevina 3 - druh	<input checked="" type="checkbox"/> Etáž 3 - Dřevina 12 - zastoupení
<input checked="" type="checkbox"/> SLT	<input checked="" type="checkbox"/> Etáž 2 - Dřevina 3 - zastoupení	<input checked="" type="checkbox"/> Etáž 3 - Dřevina 13 - druh
<input checked="" type="checkbox"/> Překryvy s ZCHÚ	<input checked="" type="checkbox"/> Etáž 2 - Dřevina 4 - druh	<input checked="" type="checkbox"/> Etáž 3 - Dřevina 13 - zastoupení
<input checked="" type="checkbox"/> Překryvy s MZCHÚ	<input checked="" type="checkbox"/> Etáž 2 - Dřevina 4 - zastoupení	<input checked="" type="checkbox"/> Etáž 3 - Dřevina 14 - druh
<input checked="" type="checkbox"/> Překryv s Naturou 2000 - EVL	<input checked="" type="checkbox"/> Etáž 2 - Dřevina 5 - druh	<input checked="" type="checkbox"/> Etáž 3 - Dřevina 14 - zastoupení
<input checked="" type="checkbox"/> Překryv s Naturou 2000 - PO	<input checked="" type="checkbox"/> Etáž 2 - Dřevina 5 - zastoupení	<input checked="" type="checkbox"/> Etáž 4 - Identifikace etáže
<input checked="" type="checkbox"/> Etáž 1 - Identifikace etáže	<input checked="" type="checkbox"/> Etáž 2 - Dřevina 6 - druh	<input checked="" type="checkbox"/> Etáž 4 - Parciální plocha
<input checked="" type="checkbox"/> Etáž 1 - Parciální plocha	<input checked="" type="checkbox"/> Etáž 2 - Dřevina 6 - zastoupení	<input checked="" type="checkbox"/> Etáž 4 - Skutečná plocha
<input checked="" type="checkbox"/> Etáž 1 - Skutečná plocha	<input checked="" type="checkbox"/> Etáž 2 - Dřevina 7 - druh	<input checked="" type="checkbox"/> Etáž 4 - Věk
<input checked="" type="checkbox"/> Etáž 1 - Věk	<input checked="" type="checkbox"/> Etáž 2 - Dřevina 7 - zastoupení	<input checked="" type="checkbox"/> Etáž 4 - Zakmenění
<input checked="" type="checkbox"/> Etáž 1 - Zakmenění	<input checked="" type="checkbox"/> Etáž 2 - Dřevina 8 - druh	<input checked="" type="checkbox"/> Etáž 4 - Obmýtlí
<input checked="" type="checkbox"/> Etáž 1 - Obmýtlí	<input checked="" type="checkbox"/> Etáž 2 - Dřevina 8 - zastoupení	<input checked="" type="checkbox"/> Etáž 4 - Obnovní doba
<input checked="" type="checkbox"/> Etáž 1 - Obnovní doba	<input checked="" type="checkbox"/> Etáž 2 - Dřevina 9 - druh	<input checked="" type="checkbox"/> Etáž 4 - HS
<input checked="" type="checkbox"/> Etáž 1 - HS	<input checked="" type="checkbox"/> Etáž 2 - Dřevina 9 - zastoupení	<input checked="" type="checkbox"/> Etáž 4 - PTHS
<input checked="" type="checkbox"/> Etáž 1 - PTHS	<input checked="" type="checkbox"/> Etáž 2 - Dřevina 10 - druh	<input checked="" type="checkbox"/> Etáž 4 - Dřevina 1 - druh
<input checked="" type="checkbox"/> Etáž 1 - Dřevina 1 - druh	<input checked="" type="checkbox"/> Etáž 2 - Dřevina 10 - zastoupení	<input checked="" type="checkbox"/> Etáž 4 - Dřevina 1 - zastoupení
<input checked="" type="checkbox"/> Etáž 1 - Dřevina 1 - zastoupení	<input checked="" type="checkbox"/> Etáž 2 - Dřevina 11 - druh	<input checked="" type="checkbox"/> Etáž 4 - Dřevina 2 - druh
<input checked="" type="checkbox"/> Etáž 1 - Dřevina 2 - druh	<input checked="" type="checkbox"/> Etáž 2 - Dřevina 11 - zastoupení	<input checked="" type="checkbox"/> Etáž 4 - Dřevina 2 - zastoupení
<input checked="" type="checkbox"/> Etáž 1 - Dřevina 2 - zastoupení	<input checked="" type="checkbox"/> Etáž 2 - Dřevina 12 - druh	<input checked="" type="checkbox"/> Etáž 4 - Dřevina 3 - druh
<input checked="" type="checkbox"/> Etáž 1 - Dřevina 3 - druh	<input checked="" type="checkbox"/> Etáž 2 - Dřevina 12 - zastoupení	<input checked="" type="checkbox"/> Etáž 4 - Dřevina 3 - zastoupení
<input checked="" type="checkbox"/> Etáž 1 - Dřevina 3 - zastoupení	<input checked="" type="checkbox"/> Etáž 2 - Dřevina 13 - druh	<input checked="" type="checkbox"/> Etáž 4 - Dřevina 4 - druh
<input checked="" type="checkbox"/> Etáž 1 - Dřevina 4 - druh	<input checked="" type="checkbox"/> Etáž 2 - Dřevina 13 - zastoupení	<input checked="" type="checkbox"/> Etáž 4 - Dřevina 4 - zastoupení
<input checked="" type="checkbox"/> Etáž 1 - Dřevina 4 - zastoupení	<input checked="" type="checkbox"/> Etáž 2 - Dřevina 14 - druh	<input checked="" type="checkbox"/> Etáž 4 - Dřevina 5 - druh
<input checked="" type="checkbox"/> Etáž 1 - Dřevina 5 - druh	<input checked="" type="checkbox"/> Etáž 2 - Dřevina 14 - zastoupení	<input checked="" type="checkbox"/> Etáž 4 - Dřevina 5 - zastoupení
<input checked="" type="checkbox"/> Etáž 1 - Dřevina 5 - zastoupení	<input checked="" type="checkbox"/> Etáž 3 - Identifikace etáže	<input checked="" type="checkbox"/> Etáž 4 - Dřevina 6 - druh
<input checked="" type="checkbox"/> Etáž 1 - Dřevina 6 - druh	<input checked="" type="checkbox"/> Etáž 3 - Parciální plocha	<input checked="" type="checkbox"/> Etáž 4 - Dřevina 6 - zastoupení
<input checked="" type="checkbox"/> Etáž 1 - Dřevina 6 - zastoupení	<input checked="" type="checkbox"/> Etáž 3 - Skutečná plocha	<input checked="" type="checkbox"/> Etáž 4 - Dřevina 7 - druh
<input checked="" type="checkbox"/> Etáž 1 - Dřevina 7 - druh	<input checked="" type="checkbox"/> Etáž 3 - Věk	<input checked="" type="checkbox"/> Etáž 4 - Dřevina 7 - zastoupení

<input checked="" type="checkbox"/> Etáž 1 - Dřevina 7 - zastoupení	<input checked="" type="checkbox"/> Etáž 3 - Zakmenění	<input checked="" type="checkbox"/> Etáž 4 - Dřevina 8 - druh
<input checked="" type="checkbox"/> Etáž 1 - Dřevina 8 - druh	<input checked="" type="checkbox"/> Etáž 3 - Obmýtí	<input checked="" type="checkbox"/> Etáž 4 - Dřevina 8 - zastoupení
<input checked="" type="checkbox"/> Etáž 1 - Dřevina 8 - zastoupení	<input checked="" type="checkbox"/> Etáž 3 - Obnovní doba	<input checked="" type="checkbox"/> Etáž 4 - Dřevina 9 - druh
<input checked="" type="checkbox"/> Etáž 1 - Dřevina 9 - druh	<input checked="" type="checkbox"/> Etáž 3 - HS	<input checked="" type="checkbox"/> Etáž 4 - Dřevina 9 - zastoupení
<input checked="" type="checkbox"/> Etáž 1 - Dřevina 9 - zastoupení	<input checked="" type="checkbox"/> Etáž 3 - PTHS	<input checked="" type="checkbox"/> Etáž 4 - Dřevina 10 - druh
<input checked="" type="checkbox"/> Etáž 1 - Dřevina 10 - druh	<input checked="" type="checkbox"/> Etáž 3 - Dřevina 1 - druh	<input checked="" type="checkbox"/> Etáž 4 - Dřevina 10 - zastoupení
<input checked="" type="checkbox"/> Etáž 1 - Dřevina 10 - zastoupení	<input checked="" type="checkbox"/> Etáž 3 - Dřevina 1 - zastoupení	<input checked="" type="checkbox"/> Etáž 4 - Dřevina 11 - druh
<input checked="" type="checkbox"/> Etáž 1 - Dřevina 11 - druh	<input checked="" type="checkbox"/> Etáž 3 - Dřevina 2 - druh	<input checked="" type="checkbox"/> Etáž 4 - Dřevina 11 - zastoupení
<input checked="" type="checkbox"/> Etáž 1 - Dřevina 11 - zastoupení	<input checked="" type="checkbox"/> Etáž 3 - Dřevina 2 - zastoupení	<input checked="" type="checkbox"/> Etáž 4 - Dřevina 12 - druh
<input checked="" type="checkbox"/> Etáž 1 - Dřevina 12 - druh	<input checked="" type="checkbox"/> Etáž 3 - Dřevina 3 - druh	<input checked="" type="checkbox"/> Etáž 4 - Dřevina 12 - zastoupení
<input checked="" type="checkbox"/> Etáž 1 - Dřevina 12 - zastoupení	<input checked="" type="checkbox"/> Etáž 3 - Dřevina 3 - zastoupení	<input checked="" type="checkbox"/> Etáž 4 - Dřevina 13 - druh
<input checked="" type="checkbox"/> Etáž 1 - Dřevina 13 - druh	<input checked="" type="checkbox"/> Etáž 3 - Dřevina 4 - druh	<input checked="" type="checkbox"/> Etáž 4 - Dřevina 13 - zastoupení
<input checked="" type="checkbox"/> Etáž 1 - Dřevina 13 - zastoupení	<input checked="" type="checkbox"/> Etáž 3 - Dřevina 4 - zastoupení	<input checked="" type="checkbox"/> Etáž 4 - Dřevina 14 - druh
<input checked="" type="checkbox"/> Etáž 1 - Dřevina 14 - druh	<input checked="" type="checkbox"/> Etáž 3 - Dřevina 5 - druh	<input checked="" type="checkbox"/> Etáž 4 - Dřevina 14 - zastoupení
<input checked="" type="checkbox"/> Etáž 1 - Dřevina 14 - zastoupení	<input checked="" type="checkbox"/> Etáž 3 - Dřevina 5 - zastoupení	
<input checked="" type="checkbox"/> Etáž 2 - Identifikace etáže	<input checked="" type="checkbox"/> Etáž 3 - Dřevina 6 - druh	

4.9.3 Zákresy PSK pro dotační žádosti

Export je možné provést dle těchto parametrů:

- Rok
- Formát (SHP/GeoJSON)

Nabídka atributů:

<input checked="" type="checkbox"/> LHC kód	<input checked="" type="checkbox"/> Etáž 1 - Natura 2000 v lesích	<input checked="" type="checkbox"/> Etáž 3 - LEO
<input checked="" type="checkbox"/> LHC ID	<input checked="" type="checkbox"/> Etáž 1 - LEO	<input checked="" type="checkbox"/> Etáž 3 - ZPT
<input checked="" type="checkbox"/> Název LHPO	<input checked="" type="checkbox"/> Etáž 1 - ZPT	<input checked="" type="checkbox"/> Etáž 3 - Genofond
<input checked="" type="checkbox"/> Platnost LHPO od	<input checked="" type="checkbox"/> Etáž 1 - Genofond	<input checked="" type="checkbox"/> Etáž 3 - ZPT23
<input checked="" type="checkbox"/> Platnost LHPO do	<input checked="" type="checkbox"/> Etáž 1 - ZPT23	<input checked="" type="checkbox"/> Etáž 3 - GEN23
<input checked="" type="checkbox"/> Oddělení	<input checked="" type="checkbox"/> Etáž 1 - GEN23	<input checked="" type="checkbox"/> Etáž 4 - Identifikace etáže
<input checked="" type="checkbox"/> Dílec	<input checked="" type="checkbox"/> Etáž 2 - Identifikace etáže	<input checked="" type="checkbox"/> Etáž 4 - Parciální plocha
<input checked="" type="checkbox"/> Porost	<input checked="" type="checkbox"/> Etáž 2 - Parciální plocha	<input checked="" type="checkbox"/> Etáž 4 - Věk aktuální
<input checked="" type="checkbox"/> PSK	<input checked="" type="checkbox"/> Etáž 2 - Věk aktuální	<input checked="" type="checkbox"/> Etáž 4 - Zakmenění
<input checked="" type="checkbox"/> PSK ID	<input checked="" type="checkbox"/> Etáž 2 - Zakmenění	<input checked="" type="checkbox"/> Etáž 4 - Obmýtí
<input checked="" type="checkbox"/> PSK JI	<input checked="" type="checkbox"/> Etáž 2 - Obmýtí	<input checked="" type="checkbox"/> Etáž 4 - Obnovní doba
<input checked="" type="checkbox"/> Plocha	<input checked="" type="checkbox"/> Etáž 2 - Obnovní doba	<input checked="" type="checkbox"/> Etáž 4 - HS
<input checked="" type="checkbox"/> Uživatel	<input checked="" type="checkbox"/> Etáž 2 - HS	<input checked="" type="checkbox"/> Etáž 4 - PTHS
<input checked="" type="checkbox"/> Lesní typ	<input checked="" type="checkbox"/> Etáž 2 - PTHS	<input checked="" type="checkbox"/> Etáž 4 - Natura 2000 v lesích
<input checked="" type="checkbox"/> SLT	<input checked="" type="checkbox"/> Etáž 2 - Natura 2000 v lesích	<input checked="" type="checkbox"/> Etáž 4 - LEO
<input checked="" type="checkbox"/> Překryvy s ZCHÚ	<input checked="" type="checkbox"/> Etáž 2 - LEO	<input checked="" type="checkbox"/> Etáž 4 - ZPT
<input checked="" type="checkbox"/> Překryvy s MZCHÚ	<input checked="" type="checkbox"/> Etáž 2 - ZPT	<input checked="" type="checkbox"/> Etáž 4 - Genofond
<input checked="" type="checkbox"/> Překryv s Naturou 2000 - EVL	<input checked="" type="checkbox"/> Etáž 2 - Genofond	<input checked="" type="checkbox"/> Etáž 4 - ZPT23
<input checked="" type="checkbox"/> Překryv s Naturou 2000 - PO	<input checked="" type="checkbox"/> Etáž 2 - ZPT23	<input checked="" type="checkbox"/> Etáž 4 - GEN23
<input checked="" type="checkbox"/> Skutečný podíl MZD (ve zvolených etážích)	<input checked="" type="checkbox"/> Etáž 2 - GEN23	<input checked="" type="checkbox"/> Stav
<input checked="" type="checkbox"/> Třída navýšeného podílu MZD (ve zvolených etážích)	<input checked="" type="checkbox"/> Etáž 3 - Identifikace etáže	<input checked="" type="checkbox"/> Rok
<input checked="" type="checkbox"/> Etáž 1 - Identifikace etáže	<input checked="" type="checkbox"/> Etáž 3 - Parciální plocha	<input checked="" type="checkbox"/> Dotační
<input checked="" type="checkbox"/> Etáž 1 - Parciální plocha	<input checked="" type="checkbox"/> Etáž 3 - Věk aktuální	<input checked="" type="checkbox"/> V jedné etáži žádáno opatření Leo
<input checked="" type="checkbox"/> Etáž 1 - Věk aktuální	<input checked="" type="checkbox"/> Etáž 3 - Zakmenění	<input checked="" type="checkbox"/> V jedné etáži žádáno opatření Leo 14+
<input checked="" type="checkbox"/> Etáž 1 - Zakmenění	<input checked="" type="checkbox"/> Etáž 3 - Obmýtí	<input checked="" type="checkbox"/> V jedné etáži žádáno opatření Gen
<input checked="" type="checkbox"/> Etáž 1 - Obmýtí	<input checked="" type="checkbox"/> Etáž 3 - Obnovní doba	<input checked="" type="checkbox"/> V jedné etáži žádáno opatření Nat-les
<input checked="" type="checkbox"/> Etáž 1 - Obnovní doba	<input checked="" type="checkbox"/> Etáž 3 - HS	<input checked="" type="checkbox"/> V jedné etáži žádáno opatření GEN23
<input checked="" type="checkbox"/> Etáž 1 - HS	<input checked="" type="checkbox"/> Etáž 3 - PTHS	<input checked="" type="checkbox"/> V jedné etáži žádáno opatření ZPT23
<input checked="" type="checkbox"/> Etáž 1 - PTHS	<input checked="" type="checkbox"/> Etáž 3 - Natura 2000 v lesích	

4.10 SZIFKNM IACS

Exporty lze generovat v následujících kategoriích:

- SZIFKNM importovaná měření
- SZIFKNM opatření
- SZIFKNM opatření VCS
- SZIFKNM opatření DP, KUL-LIM
- SZIFKNM opatření ostatní
- SZIFKNM obecné plochy
- SZIFKNM parcely

4.10.1 SZIFKNM importovaná měření

Export je možné provést dle těchto parametrů:

- KLIST ID

Nabídka atributů:

<input checked="" type="checkbox"/> ID	<input checked="" type="checkbox"/> Čtverec DPB	<input checked="" type="checkbox"/> VYMERA_KER
<input checked="" type="checkbox"/> JI	<input checked="" type="checkbox"/> Zkrácený kód DPB	
<input checked="" type="checkbox"/> KNM_CIS	<input checked="" type="checkbox"/> Šířka řádku	

4.10.2 SZIFKNM opatření

Export je možné provést dle těchto parametrů:

- Opatření
- Reg. odbor
- Datum od
- Datum do

Nabídka atributů:

<input checked="" type="checkbox"/> JI	<input checked="" type="checkbox"/> OPATRENI	<input checked="" type="checkbox"/> METODA_MERENI
<input checked="" type="checkbox"/> CISLO_KONT	<input checked="" type="checkbox"/> PODOPATRENI	<input checked="" type="checkbox"/> STAV
<input checked="" type="checkbox"/> CTVEREC	<input checked="" type="checkbox"/> VYUZITI	<input checked="" type="checkbox"/> DATUM_UZAV
<input checked="" type="checkbox"/> ZKODFB	<input checked="" type="checkbox"/> VYMERA_DEK	
<input checked="" type="checkbox"/> NKODFB	<input checked="" type="checkbox"/> VYMERA_ZME	

4.10.3 SZIFKNM opatření VCS

Export je možné provést dle těchto parametrů:

- Reg. odbor
- Datum od
- Datum do

Nabídka atributů:

<input checked="" type="checkbox"/> JI	<input checked="" type="checkbox"/> OPATRENI	<input checked="" type="checkbox"/> METODA_MERENI
<input checked="" type="checkbox"/> CISLO_KONT	<input checked="" type="checkbox"/> PODOPATRENI	<input checked="" type="checkbox"/> STAV
<input checked="" type="checkbox"/> CTVEREC	<input checked="" type="checkbox"/> VYUZITI	<input checked="" type="checkbox"/> DATUM_UZAV
<input checked="" type="checkbox"/> ZKODFB	<input checked="" type="checkbox"/> VYMERA_DEK	
<input checked="" type="checkbox"/> NKODFB	<input checked="" type="checkbox"/> VYMERA_ZME	

4.10.4 SZIFKNM opatření DP, KUL-LIM

Export je možné provést dle těchto parametrů:

- Opatření
- Reg. odbor
- Datum od:
- Datum do

Nabídka atributů:

<input checked="" type="checkbox"/> JI	<input checked="" type="checkbox"/> OPATRENI	<input checked="" type="checkbox"/> METODA_MERENI
<input checked="" type="checkbox"/> CISLO_KONT	<input checked="" type="checkbox"/> PODOPATRENI	<input checked="" type="checkbox"/> STAV
<input checked="" type="checkbox"/> CTVEREC	<input checked="" type="checkbox"/> VYUZITI	<input checked="" type="checkbox"/> DATUM_UZAV
<input checked="" type="checkbox"/> ZKODFB	<input checked="" type="checkbox"/> VYMERA_DEK	<input checked="" type="checkbox"/> KULTURA
<input checked="" type="checkbox"/> NKODFB	<input checked="" type="checkbox"/> VYMERA_ZME	<input checked="" type="checkbox"/> NAZEV

4.10.5 SZIFKNM opatření ostatní

Export je možné provést dle těchto parametrů:

- Reg. odbor
- Datum od
- Datum do

Nabídka atributů:

<input checked="" type="checkbox"/> JI	<input checked="" type="checkbox"/> OPATRENI	<input checked="" type="checkbox"/> METODA_MERENI
<input checked="" type="checkbox"/> CISLO_KONT	<input checked="" type="checkbox"/> PODOPATRENI	<input checked="" type="checkbox"/> STAV
<input checked="" type="checkbox"/> CTVEREC	<input checked="" type="checkbox"/> VYUZITI	<input checked="" type="checkbox"/> DATUM_UZAV
<input checked="" type="checkbox"/> ZKODFB	<input checked="" type="checkbox"/> VYMERA_DEK	
<input checked="" type="checkbox"/> NKODFB	<input checked="" type="checkbox"/> VYMERA_ZME	

4.10.6 SZIF KNM obecné plochy

- Reg. odbor
- Datum od
- Datum do

Nabídka atributů:

<input checked="" type="checkbox"/> JI	<input checked="" type="checkbox"/> OPATRENI	<input checked="" type="checkbox"/> METODA_MERENI
<input checked="" type="checkbox"/> CISLO_KONT	<input checked="" type="checkbox"/> PODOPATRENI	<input checked="" type="checkbox"/> STAV
<input checked="" type="checkbox"/> PB_DPB_TEXT	<input checked="" type="checkbox"/> VYUZITI	<input checked="" type="checkbox"/> DATUM_UZAV
<input checked="" type="checkbox"/> TYP_OBEC_PLOCHY	<input checked="" type="checkbox"/> VYMERA_DEK	<input checked="" type="checkbox"/> ID_KONTROL
<input checked="" type="checkbox"/> PORADI	<input checked="" type="checkbox"/> VYMERA_ZME	

4.10.7 SZIF KNM parcely

- Reg. odbor
- Datum od
- Datum do

Nabídka atributů:

<input checked="" type="checkbox"/> JI	<input checked="" type="checkbox"/> VYMERA	<input checked="" type="checkbox"/> METODA_MER
<input checked="" type="checkbox"/> CISLO_KONT	<input checked="" type="checkbox"/> KULTURA	<input checked="" type="checkbox"/> STAV
<input checked="" type="checkbox"/> CTVEREC	<input checked="" type="checkbox"/> PLODINA	<input checked="" type="checkbox"/> DATUM_UZAV
<input checked="" type="checkbox"/> ZKODFB	<input checked="" type="checkbox"/> EFA_TYP	<input checked="" type="checkbox"/> ID_KLFB
<input checked="" type="checkbox"/> NKODFB	<input checked="" type="checkbox"/> ZPUS_OPATRENI	<input checked="" type="checkbox"/> ID_PARCELA
<input checked="" type="checkbox"/> OBVOD	<input checked="" type="checkbox"/> PAR_OPATR	

4.11 SZIFKNM ND

Exporty lze generovat v následujících kategoriích:

- SZIFKNM importovaná ND měření
- SZIFKNM opatření
- SZIFKNM parcely
- SZIFKNM plodiny
- SZIFKNM obecné plochy

4.11.1 SZIFKNM importovaná měření

Export je možné provést dle těchto parametrů:

- KLIST ID

Nabídka atributů:

<input checked="" type="checkbox"/> ID	<input checked="" type="checkbox"/> Čtverec DPB	<input checked="" type="checkbox"/> VYMERA_KER
<input checked="" type="checkbox"/> JI	<input checked="" type="checkbox"/> Zkrácený kód DPB	
<input checked="" type="checkbox"/> KNM_CIS	<input checked="" type="checkbox"/> Šířka řádku	

4.11.2 SZIFKNM opatření

Export je možné provést dle těchto parametrů:

- Opatření
- Reg. odbor
- Datum od
- Datum do

Nabídka atributů:

<input checked="" type="checkbox"/> JI	<input checked="" type="checkbox"/> OPATRENI	<input checked="" type="checkbox"/> METODA_MERENI
<input checked="" type="checkbox"/> CISLO_KONT	<input checked="" type="checkbox"/> PODOPATRENI	<input checked="" type="checkbox"/> STAV
<input checked="" type="checkbox"/> CTVEREC	<input checked="" type="checkbox"/> VYUZITI	<input checked="" type="checkbox"/> DATUM_UZAV
<input checked="" type="checkbox"/> ZKODFB	<input checked="" type="checkbox"/> VYMER_A_DEK	
<input checked="" type="checkbox"/> NKODFB	<input checked="" type="checkbox"/> VYMER_A_ZME	

4.11.3 SZIFKNM parcely

Export je možné provést dle těchto parametrů:

- Reg. odbor
- Datum od
- Datum do

Nabídka atributů:

<input checked="" type="checkbox"/> JI	<input checked="" type="checkbox"/> KULTURA	<input checked="" type="checkbox"/> DATUM_UZAV
<input checked="" type="checkbox"/> CISLO_KONT	<input checked="" type="checkbox"/> PLODINA	<input checked="" type="checkbox"/> ID_KLFB
<input checked="" type="checkbox"/> CTVEREC	<input checked="" type="checkbox"/> EFA_TYP	<input checked="" type="checkbox"/> ID_PARCELA
<input checked="" type="checkbox"/> ZKODFB	<input checked="" type="checkbox"/> ZPUS_OPATRENI	<input checked="" type="checkbox"/> OZNACENI
<input checked="" type="checkbox"/> NKODFB	<input checked="" type="checkbox"/> PAR_OPATR	<input checked="" type="checkbox"/> POZNAMKA
<input checked="" type="checkbox"/> OBVOD	<input checked="" type="checkbox"/> METODA_MER	<input checked="" type="checkbox"/> PLODINA_K
<input checked="" type="checkbox"/> VYMER_A	<input checked="" type="checkbox"/> STAV	

4.11.4 SZIFKNM plodiny

Export je možné provést dle těchto parametrů:

- Opatření
- Reg. odbor
- Datum od
- Datum do

Nabídka atributů:

<input checked="" type="checkbox"/> JI	<input checked="" type="checkbox"/> OPATRENI	<input checked="" type="checkbox"/> METODA_MERENI
<input checked="" type="checkbox"/> CISLO_KONT	<input checked="" type="checkbox"/> PODOPATRENI	<input checked="" type="checkbox"/> STAV
<input checked="" type="checkbox"/> CTVEREC	<input checked="" type="checkbox"/> VYUZITI	<input checked="" type="checkbox"/> DATUM_UZAV
<input checked="" type="checkbox"/> ZKODFB	<input checked="" type="checkbox"/> VYMER_A_DEK	<input checked="" type="checkbox"/> KULTURA
<input checked="" type="checkbox"/> NKODFB	<input checked="" type="checkbox"/> VYMER_A_ZME	<input checked="" type="checkbox"/> NAZEV

4.11.5 SZIFKNM obecné plochy

Export je možné provést dle těchto parametrů:

- Reg. odbor
- Datum od
- Datum do

Nabídka atributů:

<input checked="" type="checkbox"/> JI	<input checked="" type="checkbox"/> OPATRENI	<input checked="" type="checkbox"/> METODA_MERENI
<input checked="" type="checkbox"/> CISLO_KONT	<input checked="" type="checkbox"/> PODOPATRENI	<input checked="" type="checkbox"/> STAV
<input checked="" type="checkbox"/> PB_DPB_TEXT	<input checked="" type="checkbox"/> VYUZITI	<input checked="" type="checkbox"/> DATUM_UZAV
<input checked="" type="checkbox"/> TYP_OBEC_PLOCHY	<input checked="" type="checkbox"/> VYMERA_DEK	<input checked="" type="checkbox"/> ID_KONTROL
<input checked="" type="checkbox"/> PORADI	<input checked="" type="checkbox"/> VYMERA_ZME	

5 EXPORT TPB

5.1.1 Export TPB (technické půdní bloky)

Export je možné provést dle těchto parametrů:

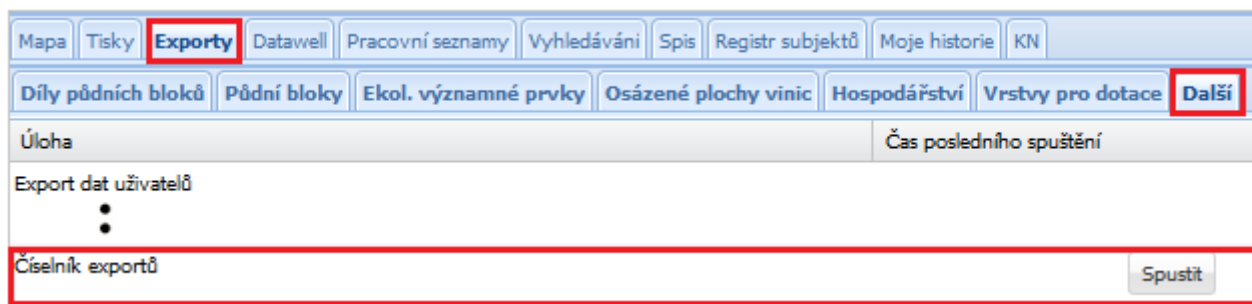
- Za celou ČR
- Region
- Kraj
- Okres
- Souřadnicový systém
- Formát

Nabídka atributů:

<input checked="" type="checkbox"/> ID TPB	<input checked="" type="checkbox"/> Zkrácený kód TPB	<input checked="" type="checkbox"/> Příslušnost k pobočce SZIF
<input checked="" type="checkbox"/> Čtverec TPB	<input checked="" type="checkbox"/> Výměra TPB (ha)	<input checked="" type="checkbox"/> Kód okresu

6 ČÍSELNÍK EXPORTŮ

Strukturu exportovaných dat naleznete v číselníku exportů, který si můžete stáhnout ve formátu ZIP na záložce „Další“ pod úlohou „Číselník exportů“.



Obrázek 10 Úloha "Číselník exportů"