



MINISTERSTVO ZEMĚDĚLSTVÍ

č. j. 7447/2018-MZE-15161

*III.2.*

*Vlastní materiál*

**Odbor dozoru a regulace vodárenství,  
oddělení analytické a benchmarkingu**

## ***Benchmarking vlastnických subjektů za rok 2016***

## Obsah

1.	Terminologie a použité zkratky .....	8
1.1	Terminologie.....	8
1.2	Použité zkratky .....	10
2.	Úvod.....	11
2.1	Změny použitých postupů pro benchmarking za rok 2016 .....	12
2.2	Výpočet roční výše potřeby akumulace finančních prostředků na obnovu.....	12
2.3	Postup výpočtu skutečné dosažené výše prostředků na obnovu pro jednotlivé modely provozování a jejich podskupiny .....	13
2.4	Problematika vyhodnocování obnovy a řádku 20 - Prostředky obnovy infrastrukturního majetku v Porovnání a další návaznosti na benchmarking vlastnických subjektů a možnosti využití údajů pro sledování obnovy VIM .....	14
2.5	Statistická charakteristika souborů analyzovaných dat - vodovod .....	16
2.5.1	Statistická charakteristika celého analyzovaného datového souboru.....	16
2.5.2	Statistická charakteristika souboru dat vlastnické skupiny I. (hodnota infrastrukturního majetku 10 000 000 000 Kč a více).....	17
2.5.3	Statistická charakteristika souboru dat vlastnické skupiny II. (hodnota infrastrukturního majetku 1 000 000 001 -10 000 000 000 Kč).....	18
2.5.4	Statistická charakteristika souboru dat vlastnické skupiny III. (hodnota infrastrukturního majetku 100 000 001 -1 000 000 000 Kč).....	19
2.5.5	Statistická charakteristika souboru dat vlastnické skupiny IV. (hodnota infrastrukturního majetku 10 000 001 -100 000 000 Kč).....	20
2.5.6	Statistická charakteristika souboru dat vlastnické skupiny V. (hodnota infrastrukturního majetku 1 000 001 -10 000 000 Kč).....	21
2.5.7	Statistická charakteristika souboru dat vlastnické skupiny VI. (hodnota infrastrukturního majetku 1 – 1 000 000 Kč) .....	22
2.6	Statistická charakteristika souborů analyzovaných dat - kanalizace .....	23
2.6.1	Statistická charakteristika celého analyzovaného datového souboru.....	23
2.6.2	Statistická charakteristika souboru dat vlastnické skupiny I. (hodnota infrastrukturního majetku 10 000 000 000 Kč a více).....	24
2.6.3	Statistická charakteristika souboru dat vlastnické skupiny II. (hodnota infrastrukturního majetku 1 000 000 001 -10 000 000 000 Kč).....	25
2.6.4	Statistická charakteristika souboru dat vlastnické skupiny III. (hodnota infrastrukturního majetku 100 000 001 -1 000 000 000 Kč).....	26
2.6.5	Statistická charakteristika souboru dat vlastnické skupiny IV. (hodnota infrastrukturního majetku 10 000 001 -100 000 000 Kč).....	27
2.6.6	Statistická charakteristika souboru dat vlastnické skupiny V. (hodnota infrastrukturního majetku 1 000 001 -10 000 000 Kč).....	28
2.6.7	Statistická charakteristika souboru dat vlastnické skupiny VI. (hodnota infrastrukturního majetku 1 – 1 000 000 Kč) .....	29
2.7	Průměrné hodnoty pro všechna analyzovaná Porovnání .....	30
2.7.1	Vodovod .....	30

2.7.2	Kanalizace .....	30
3.	Závěry benchmarkingového projektu vlastnických subjektů - SWOT analýza .....	31
3.1	Závěr, zhodnocení a návrh dalšího postupu .....	33
4.	Skupiny s oddílným modelem provozování – VODOVOD .....	35
4.1	Benchmarking vlastnických subjektů 2016 Vodovod – Oddílný model provozování – skupina I. (hodnota infrastrukturního majetku 10 000 000 000 Kč a více) .....	35
4.1.1	Charakteristika skupiny .....	35
4.1.2	Stav majetku .....	36
4.1.3	Obnova majetku .....	36
4.1.4	Seznam analyzovaných vlastníků .....	38
4.2	Benchmarking vlastnických subjektů 2016 Vodovod – Oddílný model provozování – skupina II. (hodnota infrastrukturního majetku 1 000 000 001 -10 000 000 000 Kč) .....	39
4.2.1	Charakteristika skupiny .....	39
4.2.2	Stav majetku .....	42
4.2.3	Obnova majetku .....	42
4.2.4	Seznam analyzovaných vlastníků .....	46
4.3	Benchmarking vlastnických subjektů 2016 Vodovod – Oddílný model provozování – skupina III. (hodnota infrastrukturního majetku 100 000 001 -1 000 000 000 Kč) .....	49
4.3.1	Charakteristika skupiny .....	49
4.3.2	Stav majetku .....	52
4.3.3	Obnova majetku .....	52
4.3.4	Seznam analyzovaných vlastníků .....	61
4.4	Benchmarking vlastnických subjektů 2016 Vodovod – Oddílný model provozování – skupina IV. (hodnota infrastrukturního majetku 10 000 001 -100 000 000 Kč) .....	64
4.4.1	Charakteristika skupiny .....	64
4.4.2	Stav majetku .....	67
4.4.3	Obnova majetku .....	69
4.4.4	Seznam analyzovaných vlastníků .....	98
4.5	Benchmarking vlastnických subjektů 2016 Vodovod – Oddílný model provozování – skupina V. (hodnota infrastrukturního majetku 1 000 001 -10 000 000 Kč) .....	110
4.5.1	Charakteristika skupiny .....	110
4.5.2	Stav majetku .....	113
4.5.3	Obnova majetku .....	115
4.5.4	Seznam analyzovaných vlastníků .....	130
4.6	Benchmarking vlastnických subjektů 2016 Vodovod – Oddílný model provozování – skupina VI. (hodnota infrastrukturního majetku 1 – 1 000 000 Kč) .....	135
4.6.1	Charakteristika skupiny .....	135
4.6.2	Stav majetku .....	138
4.6.3	Obnova majetku .....	138
4.6.4	Seznam analyzovaných vlastníků .....	141
5.	Skupiny s kombinovaným modelem provozování – Vodovody .....	142

5.1 Benchmarking vlastnických subjektů 2016 Vodovod – Kombinovaný model provozování – skupina I. (hodnota infrastrukturního majetku 10 000 000 000 Kč a více Kč) .....	142
5.1.1 Charakteristika skupiny .....	142
5.1.2 Stav majetku .....	143
5.1.3 Obnova majetku .....	143
5.1.4 Seznam analyzovaných vlastníků .....	145
5.2 Benchmarking vlastnických subjektů 2016 Vodovod – Kombinovaný model provozování – skupina II. (hodnota infrastrukturního majetku 1 000 000 001 -10 000 000 000 Kč) .....	150
5.2.1 Charakteristika skupiny .....	150
5.2.2 Stav majetku .....	154
5.2.3 Obnova majetku .....	154
5.2.4 Seznam analyzovaných vlastníků .....	159
5.3 Benchmarking vlastnických subjektů 2016 Vodovod – Kombinovaný model provozování – skupina III. (hodnota infrastrukturního majetku 100 000 001 -1 000 000 000 Kč) .....	162
5.3.1 Charakteristika skupiny .....	162
5.3.2 Stav majetku .....	165
5.3.3 Obnova majetku .....	165
5.3.4 Seznam analyzovaných vlastníků .....	169
5.4 Benchmarking vlastnických subjektů 2016 Vodovod – Kombinovaný model provozování – skupina IV. (hodnota infrastrukturního majetku 10 000 001 -100 000 000 Kč) .....	170
5.4.1 Charakteristika skupiny .....	170
5.4.2 Stav majetku .....	173
5.4.3 Obnova majetku .....	173
5.4.4 Seznam analyzovaných vlastníků .....	178
5.5 Benchmarking vlastnických subjektů 2016 Vodovod – Kombinovaný model provozování – skupina V. (hodnota infrastrukturního majetku 1 000 001 -10 000 000 Kč) .....	179
5.5.1 Charakteristika skupiny .....	179
5.5.2 Stav majetku .....	182
5.5.3 Obnova majetku .....	182
5.5.4 Seznam analyzovaných vlastníků .....	185
6. Skupiny se smíšeným modelem provozování – VODOVODY .....	186
6.1 Benchmarking vlastnických subjektů 2016 Vodovody – Smíšený model provozování – skupina III. (hodnota infrastrukturního majetku 100 000 001 -1 000 000 000 Kč) ..	186
6.1.1 Charakteristika skupiny .....	186
6.1.2 Stav majetku .....	189
6.1.3 Obnova majetku .....	189
6.1.4 Seznam analyzovaných vlastníků .....	194

6.2	Benchmarking vlastnických subjektů 2016 Vodovody – Smíšený model provozování – skupina IV. (hodnota infrastrukturního majetku 10 000 001 -100 000 000 Kč).....	195
6.2.1	Charakteristika skupiny .....	195
6.2.2	Stav majetku .....	198
6.2.3	Obnova majetku .....	200
6.2.4	Seznam analyzovaných vlastníků .....	215
6.3	Benchmarking vlastnických subjektů 2016 Vodovody – Smíšený model provozování – skupina V. (hodnota infrastrukturního majetku 1 000 001 -10 000 000 Kč).....	221
6.3.1	Charakteristika skupiny .....	221
6.3.2	Stav majetku .....	224
6.3.3	Obnova majetku .....	227
6.3.4	Seznam analyzovaných vlastníků .....	242
6.4	Benchmarking vlastnických subjektů 2016 Vodovody – Smíšený model provozování – skupina VI. (hodnota infrastrukturního majetku 1 – 1 000 000 Kč).....	247
6.4.1	Charakteristika skupiny .....	247
6.4.2	Stav majetku .....	250
6.4.3	Obnova majetku .....	250
6.4.4	Seznam analyzovaných vlastníků .....	254
7.	Skupiny s oddílným modelem provozování – KANALIZACE .....	255
7.1	Benchmarking vlastnických subjektů 2016 Kanalizace – Oddílný model provozování – skupina I. (hodnota infrastrukturního majetku 10 000 000 000 Kč a více).....	255
7.1.1	Charakteristika skupiny .....	255
7.1.2	Stav majetku .....	256
7.1.3	Obnova majetku .....	256
7.1.4	Seznam analyzovaných vlastníků .....	259
7.2	Benchmarking vlastnických subjektů 2016 Kanalizace – Oddílný model provozování – skupina II. (hodnota infrastrukturního majetku 1 000 000 001 -10 000 000 000 Kč)260	
7.2.1	Charakteristika skupiny .....	260
7.2.2	Stav majetku .....	263
7.2.3	Obnova majetku .....	263
7.2.4	Seznam analyzovaných vlastníků .....	269
7.3	Benchmarking vlastnických subjektů 2016 Kanalizace – Oddílný model provozování – skupina III. (hodnota infrastrukturního majetku 100 000 001 -1 000 000 000 Kč)...	272
7.3.1	Charakteristika skupiny .....	272
7.3.2	Stav majetku .....	275
7.3.3	Obnova majetku .....	277
7.3.4	Seznam analyzovaných vlastníků .....	290
7.4	Benchmarking vlastnických subjektů 2016 Kanalizace - Oddílný model provozování – skupina IV. (hodnota infrastrukturního majetku 10 000 001 -100 000 000 Kč).....	295
7.4.1	Charakteristika skupiny .....	295
7.4.2	Stav majetku .....	298
7.4.3	Obnova majetku .....	303

7.4.4	Seznam analyzovaných vlastníků .....	330
7.5	Benchmarking vlastnických subjektů 2016 Kanalizace - Oddílný model provozování – skupina V. (hodnota infrastrukturního majetku 1 000 001 -10 000 000 Kč).....	343
7.5.1	Charakteristika skupiny .....	343
7.5.2	Stav majetku .....	346
7.5.3	Obnova majetku .....	346
7.5.4	Seznam analyzovaných vlastníků .....	354
7.6	Benchmarking vlastnických subjektů 2016 Kanalizace - Oddílný model provozování – skupina VI. (hodnota infrastrukturního majetku 1 – 1 000 000 Kč).....	356
7.6.1	Charakteristika skupiny .....	356
7.6.2	Stav majetku .....	358
7.6.3	Obnova majetku .....	358
7.6.4	Seznam analyzovaných vlastníků .....	361
8.	Skupiny s kombinovaným modelem provozování – KANALIZACE.....	362
8.1	Benchmarking vlastnických subjektů 2016 Kanalizace – Kombinovaný model provozování – skupina I. (hodnota infrastrukturního majetku 10 000 000 000 Kč a více) 362	
8.1.1	Charakteristika skupiny .....	362
8.1.2	Stav majetku .....	363
8.1.3	Obnova majetku .....	363
8.1.4	Seznam analyzovaných vlastníků .....	366
8.2	Benchmarking vlastnických subjektů 2016 Kanalizace – Kombinovaný model provozování – skupina II. (hodnota infrastrukturního majetku 1 000 000 001 - 10 000 000 000 Kč) .....	372
8.2.1	Charakteristika skupiny .....	372
8.2.2	Stav majetku .....	375
8.2.3	Obnova majetku .....	375
8.2.4	Seznam analyzovaných vlastníků .....	379
8.3	Benchmarking vlastnických subjektů 2016 Kanalizace – Kombinovaný model provozování – skupina III. (hodnota infrastrukturního majetku 100 000 001 - 1 000 000 000 Kč) .....	382
8.3.1	Charakteristika skupiny .....	382
8.3.2	Stav majetku .....	385
8.3.3	Obnova majetku .....	385
8.3.4	Seznam analyzovaných vlastníků .....	391
8.4	Benchmarking vlastnických subjektů 2016 Kanalizace – Kombinovaný model provozování – skupina IV. (hodnota infrastrukturního majetku 10 000 001 -100 000 000 Kč) .....	392
8.4.1	Charakteristika skupiny .....	392
8.4.2	Stav majetku .....	395
8.4.3	Obnova majetku .....	395
8.4.4	Seznam analyzovaných vlastníků .....	400

8.5	Benchmarking vlastnických subjektů 2016 Kanalizace – Kombinovaný model provozování – skupina V. (hodnota infrastrukturního majetku 1 000 001 -10 000 000 Kč) .....	401
8.5.1	Charakteristika skupiny .....	401
8.5.2	Stav majetku .....	401
8.5.3	Obnova majetku .....	402
8.5.4	Seznam analyzovaných vlastníků .....	404
9.	Skupiny se smíšeným modelem provozování – KANALIZACE .....	405
9.1	Benchmarking vlastnických subjektů 2016 Kanalizace – Smíšený model provozování – skupina II. (hodnota infrastrukturního majetku 1 000 000 001 -10 000 000 000 Kč).....	405
9.1.1	Charakteristika skupiny .....	405
9.1.2	Stav majetku .....	406
9.1.3	Obnova majetku .....	406
9.1.4	Seznam analyzovaných vlastníků .....	408
9.2	Benchmarking vlastnických subjektů 2016 Kanalizace – Smíšený model provozování – skupina III. (hodnota infrastrukturního majetku 100 000 001 -1 000 000 000Kč)....	409
9.2.1	Charakteristika skupiny .....	409
9.2.2	Stav majetku .....	412
9.2.3	Obnova majetku .....	413
9.2.4	Seznam analyzovaných vlastníků .....	420
9.3	Benchmarking vlastnických subjektů 2016 Kanalizace – Smíšený model provozování – skupina IV. (hodnota infrastrukturního majetku 10 000 001 -100 000 000 Kč).....	422
9.3.1	Charakteristika skupiny .....	422
9.3.2	Stav majetku .....	425
9.3.3	Obnova majetku .....	428
9.3.4	Seznam analyzovaných vlastníků .....	458
9.4	Benchmarking vlastnických subjektů 2016 Kanalizace – Smíšený model provozování – skupina V. (hodnota infrastrukturního majetku 1 000 001 -10 000 000 Kč).....	472
9.4.1	Charakteristika skupiny .....	472
9.4.2	Stav majetku .....	474
9.4.3	Obnova majetku .....	475
9.4.4	Seznam analyzovaných vlastníků .....	486
9.5	Benchmarking vlastnických subjektů 2016 Kanalizace – Smíšený model provozování – skupina VI. (hodnota infrastrukturního majetku 1 – 1 000 000 Kč).....	491
9.5.1	Charakteristika skupiny .....	491
9.5.2	Stav majetku .....	493
9.5.3	Obnova majetku .....	493
9.5.4	Seznam analyzovaných vlastníků .....	497
10.	Seznam vyřazených subjektů z benchmarkingu vlastnických subjektů .....	498
10.1	Vodovod - vyřazení .....	498
10.2	Kanalizace - vyřazení.....	506



# 1. Terminologie a použité zkratky

## 1.1 Terminologie

**Anomálie** - údaj, vztah, stav, který se významně odlišuje od střední nebo očekávané hodnoty, stavu, vztahu, případně signalizuje porušení platných právních předpisů a zamezuje plnění cílů regulace.

**Benchmarking** - systematický proces pro identifikaci, obeznámení se a přijetí úspěšných nástrojů, metod a postupů řízení pro srovnávané subjekty. Typicky se jedná o souvislý nebo opakující se proces, hlavním cílem benchmarkingu je zlepšení činnosti zúčastněných srovnávaných subjektů.

**Investiční činnost** – procesy související s obnovou a rozvojem vodohospodářského infrastrukturního majetku.

**Kalkulace** – přiřazování nákladů, respektive zisku na jednu kalkulační jednici (zde m<sup>3</sup>).

**Kalkulační položka** - část kalkulace sdružující podobné druhy nákladů, respektive zisk (zde položka v cenové kalkulaci vodného nebo stočného, dle přílohy č. 19 k vyhlášce č. 428/2001 Sb.).

**Kombinovaný model provozování** - jeden z vlastníků vodohospodářského infrastrukturního majetku je jeho provozovatelem, který provozuje infrastrukturní majetek na základě dlouhodobé smlouvy.

**Obnova vodohospodářské infrastruktury** - výměna části vodovodu, úpravny vody, kanalizace nebo čistírny odpadních vod, která je inventárně sledovanou částí majetku vlastníka nebo samostatnou položkou uvedenou ve vybraných údajích majetkové evidence za účelem prodloužení životnosti stavby a s ní související technologie (dle Zákona č. 274/2001 Sb., o vodovodech a kanalizacích pro veřejnou potřebu a o změně některých zákonů (zákon o vodovodech a kanalizacích, dále jen ZVK).

**Oddílný model provozování vodohospodářského infrastrukturního majetku** – vlastník vodohospodářské infrastruktury uzavírá dlouhodobou smlouvu zabezpečující provozování vodohospodářské infrastruktury s provozovatelem. Příjemce vodného nebo stočného je provozovatel (koncesní smlouva) nebo vlastník (tzv. servisní smlouva), kde provozovatel je vybrán v souladu se zákonem o veřejných zakázkách. Tento model také zahrnuje model vlastnický.

**Orientační ukazatele** - ukazatele výpočtu pořizovací (aktualizované) ceny objektů do Vybraných údajů majetkové evidence vodovodů a kanalizací, pro Plány rozvoje vodovodů a kanalizací a pro Plány financování obnovy vodovodů a kanalizací dle Metodického pokynu Ministerstva zemědělství čj.: 401/2010-15000, pro orientační ukazatele výpočtu pořizovací (aktualizované) ceny objektů do Vybraných údajů majetkové evidence vodovodů a kanalizací,

pro Plány rozvoje vodovodů a kanalizací a pro Plány financování obnovy vodovodů a kanalizací (dále jen "metodický pokyn").

**Plán financování obnovy vodohospodářské infrastruktury** – výkaz, jehož obsahem je vymezení infrastrukturního majetku v členění podle vybraných údajů majetkové evidence s reprodukční pořizovací cenou, vyhodnocení stavu majetku vyjádřené v % opotřebení, výpočet teoretické doby akumulace finančních prostředků, roční potřeba finančních prostředků a její krytí a doklady o čerpání vytvořených finančních prostředků včetně faktur nebo jejich kopií. Zpracování se provádí podle přílohy č. 18 k vyhlášce č. 428/2001 Sb. Každá provedená aktualizace je součástí původního plánu financování obnovy vodovodů nebo kanalizací.

**Porovnání** – podle přílohy č. 20 k vyhlášce č. 428/2001 Sb., „Porovnání všech položek výpočtu (kalkulace) cen pro vodné a stočné za kalendářní rok a dosažené skutečnosti v témže roce“, které vlastníkem vodovodu nebo kanalizace, popřípadě provozovatelem, pokud je k tomu vlastníkem zmocněn, povinně zasílá v elektronické podobě a ve stanovené formě, a to každoročně nejpozději do 30. 4. za předchozí kalendářní rok (podle § 36 odst. 5, zákona č. 274/2001 Sb., o vodovodech a kanalizacích pro veřejnou potřebu a o změně některých zákonů).

**Samofinancovatelnost vodohospodářské infrastruktury** – stav, kdy výnosy z výběru vodného a stočného pokrývají veškeré náklady na její provoz, obnovu a rozvoj.

**Smíšený model provozování vodohospodářského infrastrukturního majetku** – vlastníkem vodohospodářské infrastruktury vloží infrastrukturní majetek do obchodní společnosti, která jej poté vlastní i provozuje, vlastníkem má v provozovateli majetkový podíl. Formou smíšeného modelu je také samoprovozování v případě obcí. Pro účely této analýzy se oba tyto modely označují jako smíšené.

**SWOT analýza** - metoda, kterou identifikujeme silné (Strengths) a slabé (Weaknesses) stránky, příležitosti (Opportunities) a hrozby (Threats) spojené s určitým projektem, typem podnikání (zde s použitím metody benchmarkingu pro hodnocení hospodářských subjektů).

**Vlastník** – majitel vodohospodářského infrastrukturního majetku.

**Vlastnický model provozování** – podskupina oddílného modelu provozování – vlastníkem vodohospodářské infrastruktury uzavírá dlouhodobou smlouvu o provozování vodohospodářské infrastruktury s provozovatelem, ve kterém má vlastnický podíl. Provozování VIM se zadává formou in-house veřejného zadávání.

**Vyhláška č. 428/2001 Sb.** – vyhláška č. 428/2001 Sb. Ministerstva zemědělství ze dne 16. listopadu 2001, kterou se provádí zákon č. 274/2001 Sb., o vodovodech a kanalizacích pro veřejnou potřebu a o změně některých zákonů, (zákon o vodovodech a kanalizacích) (dále jen „vyhláška“).

## 1.2 Použité zkratky

ČOV	Čistírna odpadních vod
ČS	Čerpací stanice
IČPE	Identifikační číslo provozní evidence
MF	Ministerstvo financí
MZe	Ministerstvo zemědělství
MŽP	Ministerstvo životního prostředí
OKF	Operační koeficient (výpočet viz platná Metodika benchmarkingu)
OV	Odpadní vody
PFO	Plán financování obnovy vodohospodářského infrastrukturního majetku
POBN	Prostředky, které je třeba akumulovat za 1 rok (mil. Kč)
RVS	Rozvodná vodovodní síť
ÚV	Stavba pro úpravu vody
VaK	Vodovody a kanalizace pro veřejnou potřebu
VIM	Vodohospodářský infrastrukturní majetek
VÚME	Vybrané údaje majetkové evidence
VÚPE	Vybrané údaje provozní evidence
VV	Volné výusti - odpadní vody vypouštěné stokovou sítí přímo do vodního recipientu
ZVK	Zákon o vodovodech a kanalizacích č. 274/2001 Sb.

## 2. Úvod

Předložený benchmarkingový projekt (dále jen projekt) vlastnických subjektů je již druhým v pořadí. Byl vypracován v souladu s platnou metodikou benchmarkingu, která v sobě reflektovala připomínky vznesené uživateli na podzim roku 2017. Po vypracování prvního projektu vlastnických subjektů pro rok 2015 bylo nutné při přípravě benchmarkingu pro rok následující komunikovat a odstranit nedostatky údajů v odevzdávaných hlášeních VÚME, VÚPE a Porovnání se zpracovateli a poskytovateli dat. Jednalo se o více než 440 Porovnání. Hlavním cílem bylo zahrnout do projektu co největší podíl trhu podle objemu fakturované pitné a odpadní vody. V souladu s metodikou benchmarkingu byl i tento rok projekt zaměřen na zjišťování anomálií u konkrétních subjektů, resp. Porovnání a identifikaci stavu sektoru veřejné služby ve vztahu k plnění stanovených cílů regulace.

Do projektu byla zařazena odběratelská Porovnání, u kterých bylo možné jednoznačně identifikovat a propojit údaje z VÚME, VÚPE a Porovnání. Vzhledem k neúplnosti nebo chybovosti dat na odevzdaných porovnáních nebylo možné do projektu zařadit všechna Porovnání zasláná na MZe. Seznam těch, která nebyla do benchmarkingu zařazena, je uveden na konci zprávy v samostatné kapitole spolu s identifikací příčiny, která byla důvodem pro vyřazení.

Do benchmarkingu vlastnických subjektů bylo pro pitnou vodu zařazeno 1582 ks Porovnání, tj. 86,92 % z celkového počtu 1820 ks, která byla na MZe doručena. V případě kanalizace bylo hodnoceno 1857 ks, tj. 90,54 % z celkového počtu 2051 ks doručených Porovnání. Z hlediska podílu na trhu podle objemu fakturované vody bylo analyzováno pro pitnou vodu 95,23 % trhu a pro vodu odpadní 92,59 % trhu (viz níže uvedená tabulka).

PITNÁ VODA	Celkově 1 820 ks odběratelských porovnání	Zařazeno do projektu 1 582 ks odběratelských Porovnání	ODPADNÍ VODA	Celkově 2 051 ks odběratelských Porovnání	Zařazeno do projektu 1 857 ks odběratelských Porovnání
Voda pitná fakturovaná v mil. m <sup>3</sup>	469,48	447,1	Vypouštěné odpadní vody do stokové sítě - bez vod srážkových v mil. m <sup>3</sup>	499,86	462,85

Subjekty jsou rozděleny podle metodiky do skupin dle hodnoty vlastněného vodohospodářského infrastrukturního majetku. Dále jsou tyto skupiny členěny podle aplikovaného modelu provozování VIM. Jedná se o model smíšený, oddílný a kombinovaný. Oproti roku 2015 se v projektu vyskytuje v oddílném modelu podskupina provozování VIM prostřednictvím tzv. servisních smluv. Kombinovaný model vznikl postupným vývojem obchodního vztahu mezi vlastníkem a provozovatelem a v projektu benchmarkingu vlastnických subjektů tvoří v tomto roce samostatnou skupinu. Při analýze dat ve skupinách s oddílným modelem provozování byla věnována pozornost tzv. servisním smlouvám, které tvoří podskupinu oddílného modelu provozování.

Vzhledem k tomu, že podstatou benchmarkingu vlastnických subjektů je odpověď na otázku, jak jednotlivé subjekty zabezpečují prostředky na obnovu VIM a zda v případě oddílného modelu provozování je jejich postavení vyvážené a dovoluje jim generovat dostatek prostředků na obnovu (záměr regulace: I. dosáhnout samofinancovatelnosti infrastruktury), byla stanovena minimální výše akumulace finančních prostředků na obnovu pro každé Porovnání samostatně (výpočet viz kapitola 2.2).

## 2.1 Změny použitých postupů pro benchmarking za rok 2016

Na základě výsledků projednání předložených připomínek k benchmarkingu za rok 2015, došlo k některým změnám v používaných postupech. Tyto změny se týkaly úpravy konstrukce ukazatele OKF (operační koeficient), úpravy postupu při určování optimálních ukazatelů provozování v jednotlivých skupinách (cílem byla objektivizace) a změny postupu při zjišťování plnění povinnosti generování dostatečného množství prostředků na obnovu v oddílném modelu. V případě benchmarkingu vlastnických subjektů pro rok 2016 došlo k úpravě výpočtu výše generovaných prostředků na obnovu pro oddílný model (viz také kapitola 2.3).

## 2.2 Výpočet roční výše potřeby akumulace finančních prostředků na obnovu

Pro účely vlastnického benchmarkingu je nutné stanovit minimální částku nebo procento z hodnoty vodohospodářského infrastrukturního majetku potřebnou na obnovu přesněji. Prozatím jsme se setkali s generalizací minimálního podílu ve výši procenta na 1,4 % z hodnoty VIM průměrně pro celou vodohospodářskou infrastrukturu. Tento přístup je z podstaty benchmarkingu zavádějící a nedostačující. Z tohoto důvodu byla roční částka potřebná pro pokrytí obnovy vyčíslena zvláště pro každý subjekt, a to způsobem popsaným ve vyhlášce č. 428/2001 Sb., kterou se provádí zákon č. 274/2001 Sb., O vodovodech a kanalizacích pro veřejnou potřebu, ve znění pozdějších předpisů. Výpočet vychází z životností uvedených v tomto zákoně, tj. 80 let pro vodovodní řady, 45 let pro úpravny vody, popř. vodní zdroje, 90 let pro kanalizační stoky a stokovou síť, 40 let pro čistírny odpadních vod a z hodnoty majetku v reprodukční pořizovací ceně uváděné ve VÚME i ve vyúčtování.

Výpočet procenta pro akumulaci prostředků:

$$\%_{OBN} = \frac{1}{\frac{\check{Z}_1 * H_1 + \check{Z}_2 * H_2}{H_1 + H_2}}$$

$\%_{OBN}$  - procento z hodnoty majetku, které je třeba akumulovat za 1 rok [%]

$\check{Z}_{n...}$  - teoretická životnost infrastruktury [roky]

$H_{n...}$  - hodnota majetku v reprodukční pořizovací ceně [mil. Kč] (pro vodovod je  $H_1$  – vodovodní síť a  $H_2$  – úpravny vody; pro kanalizaci je  $H_1$  – kanalizační síť a  $H_2$  – čistírna odpadních vod)

Výše prostředků na obnovu majetku, kterou je třeba každý rok akumulovat, se vypočítá jako procento z hodnoty majetku subjektu:

$$P_{OBN} = \%_{OBN} * H$$

$P_{OBN...}$  - prostředky, které je třeba akumulovat za 1 rok [mil. Kč]

$\%_{OBN...}$  - procento z hodnoty majetku, které je třeba akumulovat za 1 rok [%]

$H...$  - hodnota majetku v reprodukční pořizovací ceně [mil. Kč]

Jelikož se i v očištěných datech objevují rozsáhlé nesrovnalosti mezi databázemi VÚME a POROVNÁNÍMI týkající se hodnoty majetku v reprodukční pořizovací ceně, bylo třeba stanovit, ze které databáze budou použité hodnoty vycházet. Prostředky, které je třeba akumulovat, jsou vypočítány z hodnoty uvedené ve VÚME, protože dle zákona č. 274/2001 Sb.

O vodovodech a kanalizacích pro veřejnou potřebu, ve znění pozdějších předpisů, je v Porovnání uváděna hodnota souvisejícího VIM podle VÚME. Při analýze Porovnání bylo nalezeno více chybových dat. Subjekty, které mají v odevzdaných údajích tyto nesrovnalosti, budou na nedostatek upozorněny a bude žádána náprava.

### 2.3 Postup výpočtu skutečné dosažené výše prostředků na obnovu pro jednotlivé modely provozování a jejich podskupiny

Jak již bylo uvedeno, při hodnocení plnění povinnosti vlastníka VIM zabezpečovat obnovu VIM v souladu s §8 odst. 1, zák. č. 274/2001 Sb. se projekt zaměřuje na skutečnost, zda byla výše skutečně generovaných prostředků na obnovu rovna nebo vyšší než vypočtená výše teoretické roční potřeby akumulace finančních prostředků na obnovu. V porovnání s rokem 2015 byl na základě vznesené připomínky upraven způsob výpočtu pro oddílný model provozování, kde nově k těmto prostředkům přičítáme také náklady na opravy realizované provozovatelem. Bohužel MZe nemá k dispozici informace o charakteru realizovaných oprav, takže není možné určit, jaká část nákladů na opravy se týkala realizace oprav s charakterem obnovy VIM.

Výpočet skutečně generovaných prostředků na obnovu VIM v daném roce se liší podle aplikovaného modelu provozování a je uveden v následující tabulce (čísla odpovídají příslušným řádkům v Porovnání):

MODEL PROVOZOVÁNÍ	VÝPOČET SKUTEČNĚ GENEROVANÝCH PROSTŘEDKŮ
SMÍŠENÝ	4.1 Odpisy infrastrukturního majetku + 4.2 Opravy infrastrukturního majetku* + 4.4 Prostředky obnovy infrastrukturního majetku + 13. Záporný kalkulační zisk** + 15. Podíl kladného kalkulačního zisku na rozvoj a obnovu infrastrukturního majetku
ODDÍLNÝ	4.3 Nájem infrastrukturního majetku + 4.2 Opravy infrastrukturního majetku* + 15. Podíl kladného kalkulačního zisku na rozvoj a obnovu infrastrukturního majetku
VLASTNICKÝ (PODSKUPINA ODDÍLNÉHO MODELU PROVOZOVÁNÍ)	4.3 Nájem infrastrukturního majetku + 4.2 Opravy infrastrukturního majetku* + 15. Podíl kladného kalkulačního zisku na rozvoj a obnovu infrastrukturního majetku
SERVISNÍ SMLOUVY (PODSKUPINA ODDÍLNÉHO MODELU PROVOZOVÁNÍ)	4.1 Odpisy infrastrukturního majetku + 4.2 Opravy infrastrukturního majetku* + 4.4 Prostředky obnovy infrastrukturního majetku + 13. Záporný kalkulační zisk** + 15. Podíl kladného kalkulačního zisku na rozvoj a obnovu infrastrukturního majetku
KOMBINOVANÝ	4.1 Odpisy infrastrukturního majetku + 4.2 Opravy infrastrukturního majetku* + 4.3 Nájem infrastrukturního majetku + 4.4 Prostředky obnovy infrastrukturního majetku + 13. Záporný kalkulační zisk** + 15. Podíl kladného kalkulačního zisku na rozvoj a obnovu infrastrukturního majetku

\*Opravy infrastrukturního majetku jsou započtené do prostředků na obnovu v celé výši a to z důvodu, že MZe nemá informaci o výši oprav s charakterem obnovy.

\*\* Záporný kalkulační zisk poníží výši generovaných prostředků na obnovu.

## 2.4 Problematika vyhodnocování obnovy a řádku 20 - Prostředky obnovy infrastrukturního majetku v Porovnání a další návaznosti na benchmarking vlastnických subjektů a možnosti využití údajů pro sledování obnovy VIM

V průběhu přípravy dat pro BM 2016 bylo při komunikaci s jednotlivými zpracovateli zjištěno, že postupují různě při vykazování údajů na řádku č. 20 Porovnání - prostředky obnovy infrastrukturního majetku (dále jenom řádek 20). Tento stav vznikl z více důvodů. Jedním z nich je fakt, že vyhláška jednoznačně nestanovuje principy, které je nutno při vykazování dodržovat. Dochází tak k různým výkladům a způsobům vykazování. To následně vede k nemožnosti využití údajů z řádku 20 v benchmarkingu z důvodu nesouměřitelnosti.

Podle zjištění MZe získaných při přípravě dat a jejich následné analýze je možné definovat tři přístupy, které jsou v praxi využívány pro vykazování údajů na řádku 20.

- Hodnoty představují výši peněžních toků, tj. příjmy z vystavených a úhrady přijatých faktur, přijaté dotace, přijaté úvěry atd.
- Hodnoty představují výši pohledávek a závazků plynoucích z vystavených a přijatých faktur bez ohledu na úhradu. Tento přístup více odpovídá procesu plánování a vykazování plnění plánu investic a oprav a je více rozšířen.
- Hodnoty představují obrát bankovního účtu účelově zřízeného pro provoz infrastruktury bez ohledu, zda se jedná o obnovu či nikoli (některé subjekty podléhající pravidlům OPŽP).

Mimo uvedené přístupy se v souboru dat pro rok 2016 vyskytovala ve velkém počtu Porovnání, která neměla řádek 20 vůbec vyplněn. Důvodem je možnost nedostatečné komunikace mezi vlastníky a provozovateli, nedostatečná komunikace mezi jednotlivými organizačními složkami v případě smíšeného modelu nebo nejasnost příslušných ustanovení vyhlášky č. 428/2001 Sb., příloha č. 20, upravujících obsah řádku 20. V následujících tabulkách je uveden přehled počtů Porovnání ve skupinách, která **neměla řádek 20 vyplněn**. Celkově se jedná o 727 Porovnání pro pitnou vodu a 1 002 Porovnání pro odpadní vodu. MZe se bude dále problematikou vyplňování řádku 20 zabývat.

Vodovod:

SKUPINA POROVNÁNÍ dle součtové hodnoty majetku za vyúčtování dle VÚME)	Počet Porovnání s nepoužitým řádkem č. 20	Požizovací cena objektů vodovodu + ÚV podle orientačních ukazatelů (tis. Kč)	Voda fakturovaná pitná celkem (tis. m <sup>3</sup> )
II.skupina (>1 000 mil. Kč)	8	89 469,65	111,78
III.skupina (>100 mil. Kč)	29	9 469 640,59	24 199,84
IV.skupina (>10 mil. Kč)	373	20 910 783,64	31 577,38
V.skupina (>1 mil. Kč)	297	29 922 417,35	40 797,23
VI.skupina (<1 mil. Kč)	20	461 574,72	611,94
<b>Celkem</b>	<b>727</b>	<b>60 853 885,95</b>	<b>97 298,17</b>

## Kanalizace:

SKUPINA POROVNÁNÍ (dle součtové hodnoty majetku za vyúčtování dle VÚME)	Počet Porovnáání s nepoužitým řádkem č. 20	Požizovací cena objektů kanalizace a ČOV podle orientačních ukazatelů (tis. Kč)	Množství fakturované odpadní vody včetně vod srážkových (tis. m <sup>3</sup> )
II.skupina (>1 000 mil. Kč)	8	28 904 150,87	35 071,95
III.skupina (>100 mil. Kč)	92	20 295 643,27	17 836,93
IV.skupina (>10 mil. Kč)	675	22 665 833,27	15 469,48
V.skupina (>1 mil. Kč)	214	1 218 045,29	1 618,08
VI.skupina (<1 mil. Kč)	13	9 606,75	61,09
<b>Celkem</b>	<b>1 002</b>	<b>73 093 279,46</b>	<b>70 057,53</b>

Vzhledem k popsáným problémům spojených s užíváním řádku 20 a vysokému počtu Porovnáání bez vyplněného řádku 20, byl tento řádek komentován pouze sumárně a k hlubší analýze ukazatelů, které ve své konstrukci využívají informace z řádku 20, nebylo přistoupeno.

## 2.5 Statistická charakteristika souborů analyzovaných dat - vodovod

### 2.5.1 Statistická charakteristika celého analyzovaného datového souboru

V roce 2016 celkem MZE obdrželo 1820 Porovnáání, která obsahovala kalkulace ceny pro vodné. Z nich bylo možné pro další analýzu použít celkově 1 582 Porovnáání. Z hlediska statistiky se jedná o soubor s velkým počtem dat. V následující tabulce jsou vypočtené statistické charakteristiky pro jednotlivé ukazatele, které se v rámci projektu podrobněji hodnotí. Statistické charakteristiky polohy, variability i tvaru za celý soubor dat napovídají, že data jsou výrazně různorodá a soubor obsahuje extrémní hodnoty.

Označení ukazatele	Název ukazatele	PRŮMĚR (Ø)	MEDIÁN (Q2)	Směrodatná odchylka	Dolní percentil 5%	Horní percentil 95%	MIN	MAX
<b>Stav majetku</b>								
ZV03	Délka vodovodních řadů, přepočtená délka (km)	34,09	4,03	310,62	0,60	57,73	0,02	9 992,42
ZV28	Požizovací cena objektů vodovodu podle orientačních ukazatelů (v tis. Kč)	159 685,87	15 293,77	1 594 776,11	1 897,27	299 859,61	2,91	50 178 902,06
ZVU29	Požizovací cena objektů úpraven vody podle orientačních ukazatelů (v tis. Kč)	51 800,12	1 713,16	355 705,64	114,00	92 426,50	17,10	6 955 153,59
VOM00	Požizovací cena objektů vodovodu + ÚV podle orientačních ukazatelů (tis. Kč)	191 217,80	16 836,87	1 845 909,72	2 178,24	349 444,08	2,91	57 134 055,65
ZVC30	18. Cena pro vodné (Kč/m <sup>3</sup> )	29,98	28,93	15,17	11,46	50,00	0,00	239,21
ZVC53	D. Voda fakturovaná pitná celkem (tis. m <sup>3</sup> )	282,61	16,21	2 708,90	2,01	480,23	0,00	79 421,00
VV07	Voda nefakturovaná na 1 km přepočtené délky vodovodního řadu na den (m <sup>3</sup> /km/den)	4,19	2,06	19,45	0,00	10,55	0,00	649,48
VV08	Podíl nefakturované vody k vodě určené k realizaci (%)	17,15	14,51	15,21	0,00	44,99	0,00	100,00
VV10	Ztráty vody na 1 km přepočtené délky vodovodního řadu na den (m <sup>3</sup> /km/den)	2,78	1,45	7,85	0,00	8,90	0,00	282,77
VV11	Podíl ztrát vody k vodě určené k realizaci (%)	13,34	10,62	12,76	0,00	38,07	0,00	82,01
VE00	Vodné celkem (tis. Kč)	10 555,78	431,51	107 908,91	49,02	14 877,52	0,00	3 183 193,68
<b>Obnova majetku</b>								
ZVC43	4.1. Odpisy (mil. Kč)	0,53	0,00	6,05	0,00	0,43	0,00	200,97
ZVC44	4.2. Opravy infrastrukturního majetku (mil. Kč)	1,29	0,03	15,74	0,00	1,27	0,00	557,28
ZVC45	4.3. Nájem infrastrukturního majetku (mil. Kč)	2,10	0,00	30,02	0,00	1,50	-0,04	931,03
ZVC46	4.4. Prostředky obnovy infrastrukturního majetku (mil. Kč)	0,04	0,00	0,65	0,00	0,06	-2,54	23,01
ZVC57	13. Kalkulační zisk (mil. Kč)	0,96	0,00	13,58	-0,34	0,91	-4,10	358,25
ZVC59	15. Podíl ze zisku na rozvoj a obnovu VIM (mil. Kč)	0,09	0,00	1,66	0,00	0,00	-4,10	60,41
VOM03	Podíl generovaných prostředků na obnovu a rozvoj k hodnotě infrastrukturního majetku (%)	1,78	0,49	29,47	0,00	3,13	0,00	1 169,71
ZVC60	20. Prostředky obnovy – tvorba celkem od roku 2009 (mil. Kč)	19,80	0,00	285,34	0,00	14,05	0,00	9 598,90
ZVC61	20. Prostředky obnovy – čerpání celkem od roku 2009 (mil. Kč)	18,61	0,00	281,76	0,00	12,63	0,00	9 598,90
ZVC62	20. Prostředky obnovy – tvorba v daném roce (mil. Kč)	2,29	0,00	27,30	0,00	2,34	0,00	814,90
ZVC63	20. Prostředky obnovy – čerpání v daném roce (mil. Kč)	2,75	0,00	36,14	0,00	1,62	0,00	961,85

## 2.5.2 Statistická charakteristika souboru dat vlastnické skupiny I. (hodnota infrastrukturního majetku 10 000 000 000 Kč a více)

V I. vlastnické skupině jsou analyzována tři Porovnání. Podle vzdálenosti průměru a mediánu se v případě datových řad některých ukazatelů vyskytují extrémní hodnoty. Extrémní hodnoty se nacházejí zejména u ukazatelů, u kterých se projevuje vliv aplikovaného modelu provozování na způsob zaznamenávání souvisejících informací.

Označení ukazatele	Název ukazatele	Aritmetický PRŮMĚR (Ø)	MEDIÁN (Q2)	Směrodatná odchylka	Dolní percentil 5%	Horní percentil 95%	MIN	MAX
<b>Stav majetku</b>								
ZV03	Délka vodovodních řadů, přepočtená délka (km)	6 203,73	5 147,20	2 764,97	3 639,13	9 507,90	3 471,56	9 992,42
ZV28	Požizovací cena objektů vodovodu podle orientačních ukazatelů (v tis. Kč)	31 828 114,25	31 572 759,98	14 880 203,11	15 516 688,64	48 318 287,85	13 732 680,72	50 178 902,06
ZVU29	Požizovací cena objektů úpraven vody podle orientačních ukazatelů (v tis. Kč)	5 351 575,36	4 607 994,48	1 134 896,64	4 503 219,65	6 720 437,68	4 491 578,00	6 955 153,59
VOM00	Požizovací cena objektů vodovodu + ÚV podle orientačních ukazatelů (tis. Kč)	37 179 689,61	36 064 337,98	15 856 956,38	20 113 041,48	55 027 083,88	18 340 675,20	57 134 055,65
ZVC30	18. Cena pro vodné (Kč/m <sup>3</sup> )	39,56	40,08	3,21	35,86	42,89	35,39	43,20
ZVC53	D. Voda fakturovaná pitná celkem (tis. m <sup>3</sup> )	54 628,27	50 654,45	18 831,69	35 493,88	76 544,34	33 809,37	79 421,00
VV07	Voda nefakturovaná na 1 km přepočtené délky vodovodního řadu na den (m <sup>3</sup> /km/den)	6,21	5,78	1,16	5,13	7,60	5,05	7,80
VV08	Podíl nefakturované vody k vodě určené k realizaci (%)	20,04	17,86	4,78	15,81	25,80	15,58	26,68
VV10	Ztráty vody na 1 km přepočtené délky vodovodního řadu na den (m <sup>3</sup> /km/den)	5,39	4,86	1,19	4,34	6,83	4,28	7,04
VV11	Podíl ztrát vody k vodě určené k realizaci (%)	17,23	15,02	3,82	14,16	21,85	14,07	22,61
VE00	Vodné celkem (tis. Kč)	2 189 326,51	2 188 272,20	811 059,07	1 295 689,50	3 083 701,53	1 196 513,64	3 183 193,68
<b>Obnova majetku</b>								
ZVC43	4.1. Odpisy (mil. Kč)	66,99	0,00	94,74	0,00	180,88	0,00	200,97
ZVC44	4.2. Opravy infrastrukturního majetku (mil. Kč)	266,86	186,28	212,03	69,94	520,18	57,01	557,28
ZVC45	4.3. Nájem infrastrukturního majetku (mil. Kč)	529,04	643,28	383,47	75,85	902,26	12,80	931,03
ZVC46	4.4. Prostředky obnovy infrastrukturního majetku (mil. Kč)	7,67	0,00	10,85	0,00	20,71	0,00	23,01
ZVC57	13. Kalkulační zisk (mil. Kč)	293,88	335,64	75,61	202,54	355,99	187,75	358,25
ZVC59	15. Podíl ze zisku na rozvoj a obnovu VIM (mil. Kč)	20,14	0,00	28,48	0,00	54,37	0,00	60,41
VOM03	Podíl generovaných prostředků na obnovu a rozvoj k hodnotě infrastrukturního majetku (%)	2,50	1,93	1,16	1,50	3,91	1,45	4,13
ZVC60	20. Prostředky obnovy – tvorba celkem od roku 2009 (mil. Kč)	5 312,34	4 712,68	3 282,66	1 934,15	9 110,28	1 625,43	9 598,90
ZVC61	20. Prostředky obnovy – čerpání celkem od roku 2009 (mil. Kč)	5 295,33	4 651,93	3 282,86	1 936,84	9 104,20	1 635,17	9 598,90
ZVC62	20. Prostředky obnovy – tvorba v daném roce (mil. Kč)	532,67	542,59	234,59	270,74	787,67	240,53	814,90
ZVC63	20. Prostředky obnovy – čerpání v daném roce (mil. Kč)	672,28	814,90	311,44	297,57	947,16	240,09	961,85

### 2.5.3 Statistická charakteristika souboru dat vlastnické skupiny II. (hodnota infrastrukturního majetku 1 000 000 001 -10 000 000 000 Kč)

V II. vlastnické skupině je analyzováno 41 Porovnáání. O různorodosti některých hodnot ve skupině vypovídá vzdálenost aritmetického průměru od mediánu, dále velikost intervalů vymezených dolním 5% percentilem a minimem a horním 95% percentilem a maximem a velikost směrodatné odchylky. Tudíž je možné předpokládat výskyt extrémních hodnot u některých ukazatelů. Lze to vysvětlit tak, že Porovnáání jsou seskupena na základě hodnoty infrastrukturního majetku oceněného podle metodiky VÚME, není provozován za stejných podmínek a neslouží k obsluze stejného počtu odběratelů.

Označení ukazatele	Název ukazatele	Aritmetický PRŮMĚR (Ø)	MEDIÁN (Q2)	Směrodatná odchylka	Dolní percentil 5%	Horní percentil 95%	MIN	MAX
<b>Stav majetku</b>								
ZV03	Délka vodovodních řadů, přepočtená délka (km)	530,05	464,30	310,88	153,38	1 115,92	1,51	1 358,19
ZV28	Pořizovací cena objektů vodovodu podle orientačních ukazatelů (v tis. Kč)	2 424 818,65	2 060 007,55	1 616 995,36	638 852,25	5 089 238,90	5 561,10	8 212 453,32
ZVU29	Pořizovací cena objektů úpraven vody podle orientačních ukazatelů (v tis. Kč)	677 918,89	512 570,82	609 554,60	64 099,00	1 443 250,00	25 273,86	2 909 328,00
VOM00	Pořizovací cena objektů vodovodu + ÚV podle orientačních ukazatelů (tis. Kč)	3 102 737,55	2 633 389,00	1 826 386,19	1 067 212,12	6 938 421,67	1 016 288,25	8 422 219,81
ZVC30	18. Cena pro vodné (Kč/m <sup>3</sup> )	37,46	35,81	5,82	30,41	46,30	24,65	54,37
ZVC53	D. Voda fakturovaná pitná celkem (tis. m <sup>3</sup> )	4 795,38	3 366,44	4 217,50	834,00	11 518,00	0,31	23 457,92
VV07	Voda nefakturovaná na 1 km přepočtené délky vodovodního řadu na den (m <sup>3</sup> /km/den)	5,18	4,27	3,49	1,61	9,31	0,00	17,22
VV08	Podíl nefakturované vody k vodě určené k realizaci (%)	18,21	16,90	8,77	8,25	30,54	0,00	48,54
VV10	Ztráty vody na 1 km přepočtené délky vodovodního řadu na den (m <sup>3</sup> /km/den)	4,49	3,78	3,31	0,73	9,02	0,00	16,80
VV11	Podíl ztrát vody k vodě určené k realizaci (%)	15,85	14,16	8,13	4,27	28,37	0,00	40,11
VE00	Vodné celkem (tis. Kč)	178 801,35	139 133,27	145 864,58	29 023,20	509 559,48	7,74	750 184,15
<b>Obnova majetku</b>								
ZVC43	4.1. Odpisy (mil. Kč)	12,68	3,71	16,57	0,00	46,49	0,00	61,65
ZVC44	4.2. Opravy infrastrukturního majetku (mil. Kč)	24,02	16,29	23,10	1,59	72,79	0,00	97,36
ZVC45	4.3. Nájem infrastrukturního majetku (mil. Kč)	31,41	2,35	51,21	0,00	143,08	0,00	251,62
ZVC46	4.4. Prostředky obnovy infrastrukturního majetku (mil. Kč)	0,32	0,00	1,37	0,00	1,50	-1,50	6,50
ZVC57	13. Kalkulační zisk (mil. Kč)	13,40	9,13	14,51	-0,02	43,56	-4,10	56,08
ZVC59	15. Podíl ze zisku na rozvoj a obnovu VIM (mil. Kč)	1,69	0,00	3,75	0,00	9,13	-4,10	16,07
VOM03	Podíl generovaných prostředků na obnovu a rozvoj k hodnotě infrastrukturního majetku (%)	2,11	2,14	0,94	0,53	3,75	0,00	4,08
ZVC60	20. Prostředky obnovy – tvorba celkem od roku 2009 (mil. Kč)	285,15	165,30	462,85	0,00	1 634,01	0,00	1 917,00
ZVC61	20. Prostředky obnovy – čerpání celkem od roku 2009 (mil. Kč)	260,62	133,60	402,75	0,00	1 315,24	0,00	1 666,00
ZVC62	20. Prostředky obnovy – tvorba v daném roce (mil. Kč)	36,81	25,90	52,27	0,00	91,00	0,00	307,34
ZVC63	20. Prostředky obnovy – čerpání v daném roce (mil. Kč)	43,51	18,22	88,89	0,00	99,05	0,00	563,77

## 2.5.4 Statistická charakteristika souboru dat vlastnické skupiny III. (hodnota infrastrukturního majetku 100 000 001 -1 000 000 000 Kč)

V III. vlastnické skupině je analyzováno 126 Porovnáání. Podobně jako u II. skupiny se jedná o soubor dat obsahující extrémní hodnoty, což potvrzuje především vzdálenost aritmetického průměru ukazatelů od jejich mediánu a směrodatná odchylka.

Označení ukazatele	Název ukazatele	Aritmetický PRŮMĚR ( $\phi$ )	MEDIÁN (Q2)	Směrodatná odchylka	Dolní percentil 5%	Horní percentil 95%	MIN	MAX
<b>Stav majetku</b>								
ZV03	Délka vodovodních řadů, přepočtená délka (km)	51,46	35,37	39,46	10,46	118,23	0,39	235,50
ZV28	Požizovací cena objektů vodovodu podle orientačních ukazatelů (v tis. Kč)	249 001,97	186 768,14	166 567,57	84 761,33	548 515,38	10 844,00	973 804,21
ZVU29	Požizovací cena objektů úpraven vody podle orientačních ukazatelů (v tis. Kč)	44 293,04	16 453,60	66 220,41	574,67	194 505,34	184,00	381 999,80
VOM00	Požizovací cena objektů vodovodu + ÚV podle orientačních ukazatelů (tis. Kč)	279 585,26	201 902,24	191 498,56	107 115,78	650 981,87	100 280,20	976 260,13
ZVC30	18. Cena pro vodné (Kč/m <sup>3</sup> )	34,23	34,21	9,39	19,63	48,04	0,00	59,17
ZVC53	D. Voda fakturovaná pitná celkem (tis. m <sup>3</sup> )	402,58	229,00	425,59	6,26	1 246,45	0,00	2 367,00
VV07	Voda nefakturovaná na 1 km přepočtené délky vodovodního řadu na den (m <sup>3</sup> /km/den)	6,10	4,48	10,36	0,80	10,99	0,00	114,86
VV08	Podíl nefakturované vody k vodě určené k realizaci (%)	19,63	18,03	11,26	5,35	35,36	0,00	73,98
VV10	Ztráty vody na 1 km přepočtené délky vodovodního řadu na den (m <sup>3</sup> /km/den)	4,27	3,80	3,08	0,10	9,77	0,00	17,72
VV11	Podíl ztrát vody k vodě určené k realizaci (%)	16,05	15,38	9,87	0,53	32,78	0,00	50,89
VE00	Vodné celkem (tis. Kč)	13 787,73	8 816,36	16 493,55	246,44	40 857,70	0,00	101 307,60
<b>Obnova majetku</b>								
ZVC43	4.1. Odpisy (mil. Kč)	0,33	0,00	0,91	0,00	1,95	0,00	5,17
ZVC44	4.2. Opravy infrastrukturního majetku (mil. Kč)	1,11	0,50	1,66	0,01	4,09	0,00	9,69
ZVC45	4.3. Nájem infrastrukturního majetku (mil. Kč)	2,73	1,04	4,68	0,00	12,13	0,00	25,38
ZVC46	4.4. Prostředky obnovy infrastrukturního majetku (mil. Kč)	0,10	0,00	0,69	0,00	0,47	-2,54	6,29
ZVC57	13. Kalkulační zisk (mil. Kč)	0,72	0,46	1,50	-0,74	2,92	-2,70	10,98
ZVC59	15. Podíl ze zisku na rozvoj a obnovu VIM (mil. Kč)	0,05	0,00	0,22	0,00	0,22	0,00	1,39
VOM03	Podíl generovaných prostředků na obnovu a rozvoj k hodnotě infrastrukturního majetku (%)	1,27	1,10	0,97	0,01	2,95	0,00	3,92
ZVC60	20. Prostředky obnovy – tvorba celkem od roku 2009 (mil. Kč)	21,69	5,86	44,55	0,00	98,42	0,00	345,16
ZVC61	20. Prostředky obnovy – čerpání celkem od roku 2009 (mil. Kč)	17,86	2,10	40,14	0,00	66,40	0,00	345,16
ZVC62	20. Prostředky obnovy – tvorba v daném roce (mil. Kč)	2,80	1,09	4,50	0,00	12,02	0,00	26,04
ZVC63	20. Prostředky obnovy – čerpání v daném roce (mil. Kč)	2,08	0,10	4,20	0,00	10,35	0,00	31,17

## 2.5.5 Statistická charakteristika souboru dat vlastnické skupiny IV. (hodnota infrastrukturního majetku 10 000 001 -100 000 000 Kč)

Ve IV. vlastnické skupině je analyzováno 865 Porovnáání. Z hlediska počtu Porovnáání se jedná o nejpočetnější skupinu. Také v tomto případě se v souboru dat vyskytují extrémní hodnoty u většího počtu ukazatelů.

Označení ukazatele	Název ukazatele	Aritmetický PRŮMĚR (Ø)	MEDIÁN (Q2)	Směrodatná odchylka	Dolní percentil 5%	Horní percentil 95%	MIN	MAX
<b>Stav majetku</b>								
ZV03	Délka vodovodních řadů, přepočtená délka (km)	7,11	5,61	5,08	2,13	17,69	0,28	45,88
ZV28	Požizovací cena objektů vodovodu podle orientačních ukazatelů (v tis. Kč)	27 311,17	21 889,74	17 589,30	9 880,37	66 640,94	5 316,00	93 450,00
ZVU29	Požizovací cena objektů úpraven vody podle orientačních ukazatelů (v tis. Kč)	3 521,98	2 040,00	4 563,39	195,00	12 478,00	17,10	40 424,60
VOM00	Požizovací cena objektů vodovodu + ÚV podle orientačních ukazatelů (tis. Kč)	29 486,99	23 468,79	18 442,97	10 967,75	69 450,74	10 006,28	94 997,00
ZVC30	18. Cena pro vodné (Kč/m <sup>3</sup> )	30,33	28,67	13,40	14,43	49,33	0,00	169,84
ZVC53	D. Voda fakturovaná pitná celkem (tis. m <sup>3</sup> )	35,24	23,01	47,60	5,35	100,96	0,00	899,00
VV07	Voda nefakturovaná na 1 km přepočtené délky vodovodního řadu na den (m <sup>3</sup> /km/den)	3,26	2,13	4,01	0,00	9,81	0,00	41,03
VV08	Podíl nefakturované vody k vodě určené k realizaci (%)	18,36	16,08	13,83	0,04	42,99	0,00	100,00
VV10	Ztráty vody na 1 km přepočtené délky vodovodního řadu na den (m <sup>3</sup> /km/den)	2,64	1,57	3,34	0,00	8,41	0,00	33,74
VV11	Podíl ztrát vody k vodě určené k realizaci (%)	14,57	12,51	12,10	0,00	37,46	0,00	66,38
VE00	Vodné celkem (tis. Kč)	1 062,04	613,50	1 523,25	141,12	3 491,02	0,00	25 477,66
<b>Obnova majetku</b>								
ZVC43	4.1. Odpisy (mil. Kč)	0,07	0,00	0,16	0,00	0,35	0,00	1,50
ZVC44	4.2. Opravy infrastrukturního majetku (mil. Kč)	0,11	0,04	0,21	0,00	0,39	0,00	2,88
ZVC45	4.3. Nájem infrastrukturního majetku (mil. Kč)	0,11	0,00	0,27	0,00	0,55	0,00	3,41
ZVC46	4.4. Prostředky obnovy infrastrukturního majetku (mil. Kč)	0,02	0,00	0,09	0,00	0,07	0,00	1,66
ZVC57	13. Kalkulační zisk (mil. Kč)	0,01	0,01	0,83	-0,47	0,27	-2,81	23,00
ZVC59	15. Podíl ze zisku na rozvoj a obnovu VIM (mil. Kč)	0,01	0,00	0,06	0,00	0,01	-0,32	0,68
VOM03	Podíl generovaných prostředků na obnovu a rozvoj k hodnotě infrastrukturního majetku (%)	0,77	0,50	0,96	0,00	2,46	0,00	8,58
ZVC60	20. Prostředky obnovy – tvorba celkem od roku 2009 (mil. Kč)	0,97	0,01	2,80	0,00	4,81	0,00	33,11
ZVC61	20. Prostředky obnovy – čerpání celkem od roku 2009 (mil. Kč)	0,67	0,00	2,48	0,00	3,90	0,00	25,03
ZVC62	20. Prostředky obnovy – tvorba v daném roce (mil. Kč)	0,17	0,01	0,47	0,00	0,81	0,00	6,78
ZVC63	20. Prostředky obnovy – čerpání v daném roce (mil. Kč)	0,32	0,00	5,63	0,00	0,66	0,00	164,00

## 2.5.6 Statistická charakteristika souboru dat vlastnické skupiny V. (hodnota infrastrukturního majetku 1 000 001 -10 000 000 Kč)

Ve vlastnické skupině V. je podrobena analýze 521 Porovnání. Je to druhá nejpočetnější skupina. Podle vypočtených statistických charakteristik se v souboru dat vyskytují u více ukazatelů extrémní hodnoty.

Označení ukazatele	Název ukazatele	Aritmetický PRŮMĚR ( $\bar{x}$ )	MEDIÁN (Q2)	Směrodatná odchylka	Dolní percentil 5%	Horní percentil 95%	MIN	MAX
<b>Stav majetku</b>								
ZV03	Délka vodovodních řadů, přepočtená délka (km)	1,78	1,41	1,66	0,38	4,44	0,09	23,40
ZV28	Požizovací cena objektů vodovodu podle orientačních ukazatelů (v tis. Kč)	5 151,64	5 082,00	2 477,46	1 436,92	9 284,73	403,00	9 924,00
ZVU29	Požizovací cena objektů úpraven vody podle orientačních ukazatelů (v tis. Kč)	1 016,60	662,25	1 041,98	69,12	2 790,72	25,00	6 700,00
VOM00	Požizovací cena objektů vodovodu + ÚV podle orientačních ukazatelů (tis. Kč)	5 717,50	5 665,30	2 476,84	1 828,10	9 652,30	1 097,08	9 997,00
ZVC30	18. Cena pro vodné (Kč/m <sup>3</sup> )	27,39	25,00	18,20	8,70	52,02	1,23	239,21
ZVC53	D. Voda fakturovaná pitná celkem (tis. m <sup>3</sup> )	10,04	6,32	20,01	1,34	28,35	0,19	391,23
VV07	Voda nefakturovaná na 1 km přepočtené délky vodovodního řadu na den (m <sup>3</sup> /km/den)	5,06	1,08	32,78	0,00	11,05	0,00	649,48
VV08	Podíl nefakturované vody z vodě určené k realizaci (%)	14,53	9,15	17,44	0,00	48,67	0,00	99,85
VV10	Ztráty vody na 1 km přepočtené délky vodovodního řadu na den (m <sup>3</sup> /km/den)	2,52	0,47	12,76	0,00	8,95	0,00	282,77
VV11	Podíl ztrát vody k vodě určené k realizaci (%)	10,72	4,54	14,16	0,00	40,64	0,00	82,01
VE00	Vodné celkem (tis. Kč)	268,16	144,16	818,70	24,27	726,49	2,50	17 276,72
<b>Obnova majetku</b>								
ZVC43	4.1. Odpisy (mil. Kč)	0,03	0,00	0,09	0,00	0,14	0,00	1,60
ZVC44	4.2. Opravy infrastrukturního majetku (mil. Kč)	0,03	0,01	0,09	0,00	0,14	0,00	1,53
ZVC45	4.3. Nájem infrastrukturního majetku (mil. Kč)	0,01	0,00	0,05	0,00	0,05	-0,04	0,87
ZVC46	4.4. Prostředky obnovy infrastrukturního majetku (mil. Kč)	0,01	0,00	0,06	0,00	0,05	0,00	0,78
ZVC57	13. Kalkulační zisk (mil. Kč)	-0,03	0,00	0,11	-0,20	0,06	-0,83	0,75
ZVC59	15. Podíl ze zisku na rozvoj a obnovu VIM (mil. Kč)	0,00	0,00	0,07	0,00	0,00	0,00	1,49
VOM03	Podíl generovaných prostředků na obnovu a rozvoj k hodnotě infrastrukturního majetku (%)	1,06	0,29	2,99	0,00	3,97	0,00	29,04
ZVC60	20. Prostředky obnovy – tvorba celkem od roku 2009 (mil. Kč)	0,23	0,00	1,87	0,00	0,95	0,00	41,32
ZVC61	20. Prostředky obnovy – čerpání celkem od roku 2009 (mil. Kč)	0,08	0,00	0,35	0,00	0,36	0,00	4,00
ZVC62	20. Prostředky obnovy – tvorba v daném roce (mil. Kč)	0,04	0,00	0,27	0,00	0,18	0,00	5,90
ZVC63	20. Prostředky obnovy – čerpání v daném roce (mil. Kč)	0,02	0,00	0,11	0,00	0,10	0,00	1,50

## 2.5.7 Statistická charakteristika souboru dat vlastnické skupiny VI. (hodnota infrastrukturního majetku 1 – 1 000 000 Kč)

V VI. vlastnické skupině je analyzováno 26 Porovnáání. Skupiny obsahují menší počet dat, avšak podle vypočtených statistických charakteristik se v souboru dat vyskytují u více ukazatelů extrémní hodnoty.

Označení ukazatele	Název ukazatele	Aritmetický PRŮMĚR ( $\bar{x}$ )	MEDIÁN (Q2)	Směrodatná odchylka	Dolní percentil 5%	Horní percentil 95%	MIN	MAX
<b>Stav majetku</b>								
ZV03	Délka vodovodních řadů, přepočtená délka (km)	0,91	0,55	0,92	0,06	2,62	0,02	3,30
ZV28	Požizovací cena objektů vodovodu podle orientačních ukazatelů (v tis. Kč)	456,60	427,00	286,39	29,52	883,22	2,91	1 000,00
ZVU29	Požizovací cena objektů úpraven vody podle orientačních ukazatelů (v tis. Kč)	220,02	240,59	123,98	51,65	388,90	27,38	427,00
VOM00	Požizovací cena objektů vodovodu + ÚV podle orientačních ukazatelů (tis. Kč)	518,21	493,20	289,34	51,43	951,22	2,91	1 000,00
ZVC30	18. Cena pro vodné (Kč/m <sup>3</sup> )	36,84	35,75	23,67	10,51	81,08	7,57	116,50
ZVC53	D. Voda fakturovaná pitná celkem (tis. m <sup>3</sup> )	5,12	3,29	5,38	0,91	15,07	0,10	21,52
VV07	Voda nefakturovaná na 1 km přepočtené délky vodovodního řadu na den (m <sup>3</sup> /km/den)	6,72	0,18	18,72	0,00	57,40	0,00	69,90
VV08	Podíl nefakturované vody k vodě určené k realizaci (%)	15,65	2,48	26,01	0,00	83,06	0,00	89,78
VV10	Ztráty vody na 1 km přepočtené délky vodovodního řadu na den (m <sup>3</sup> /km/den)	2,28	0,05	5,73	0,00	17,94	0,00	21,41
VV11	Podíl ztrát vody k vodě určené k realizaci (%)	7,24	0,55	12,79	0,00	27,50	0,00	56,16
VE00	Vodné celkem (tis. Kč)	148,54	96,88	148,35	23,77	454,33	4,01	621,77
<b>Obnova majetku</b>								
ZVC43	4.1. Odpisy (mil. Kč)	0,02	0,00	0,03	0,00	0,05	0,00	0,15
ZVC44	4.2. Opravy infrastrukturního majetku (mil. Kč)	0,03	0,00	0,06	0,00	0,08	0,00	0,31
ZVC45	4.3. Nájem infrastrukturního majetku (mil. Kč)	0,00	0,00	0,00	0,00	0,00	0,00	0,00
ZVC46	4.4. Prostředky obnovy infrastrukturního majetku (mil. Kč)	0,00	0,00	0,00	0,00	0,01	0,00	0,02
ZVC57	13. Kalkulační zisk (mil. Kč)	-0,01	0,00	0,05	-0,11	0,05	-0,14	0,07
ZVC59	15. Podíl ze zisku na rozvoj a obnovu VIM (mil. Kč)	0,00	0,00	0,00	0,00	0,00	0,00	0,00
VOM03	Podíl generovaných prostředků na obnovu a rozvoj k hodnotě infrastrukturního majetku (%)	53,65	2,21	228,06	0,00	38,27	0,00	1 169,71
ZVC60	20. Prostředky obnovy – tvorba celkem od roku 2009 (mil. Kč)	0,04	0,00	0,17	0,00	0,12	0,00	0,85
ZVC61	20. Prostředky obnovy – čerpání celkem od roku 2009 (mil. Kč)	0,00	0,00	0,00	0,00	0,00	0,00	0,01
ZVC62	20. Prostředky obnovy – tvorba v daném roce (mil. Kč)	0,00	0,00	0,00	0,00	0,01	0,00	0,02
ZVC63	20. Prostředky obnovy – čerpání v daném roce (mil. Kč)	0,00	0,00	0,00	0,00	0,00	0,00	0,01

## 2.6 Statistická charakteristika souborů analyzovaných dat - kanalizace

### 2.6.1 Statistická charakteristika celého analyzovaného datového souboru

V roce 2016 celkem MZe obdrželo 2 051 Porovnáání, která obsahovala kalkulace ceny pro stočné. Z nich bylo možné pro další analýzu použít celkově 1 857 Porovnáání. Z hlediska statistiky se jedná o soubor s velkým počtem dat. V následující tabulce jsou vypočtené statistické charakteristiky pro jednotlivé ukazatele, které se v rámci benchmarkingu podrobněji hodnotí. Statistické charakteristiky polohy, variability i tvaru napovídají, že shromážděná data všech vlastnických skupin jsou různorodá a soubor obsahuje extrémní hodnoty.

Označení ukazatele	Název ukazatele	Aritmetický PRŮMĚR ( $\bar{x}$ )	MEDIÁN (Q2)	Směrodatná odchylka	Dolní percentil 5%	Horní percentil 95%	MIN	MAX
<b>Stav majetku</b>								
ZK04	Kanalizační stoky, celková délka (km)	20,78	4,91	141,12	0,88	40,37	0,03	3 912,66
ZK10	Poruchy na stokové síti - počet (ks)	4,73	0,00	53,33	0,00	9,60	0,00	1 963,00
ZKC34	18. Cena pro stočné (Kč/m <sup>3</sup> )	23,35	24,61	16,20	0,01	45,69	0,00	123,21
ZKC59	F. Vypuštěné odpadní vody do stokové sítě - bez vod srážkových (tis. m <sup>3</sup> )	213,53	17,46	2 266,03	2,10	291,84	0,00	78 389,70
ZKC60	H. Voda srážková fakturovaná (tis. m <sup>3</sup> )	35,71	0,00	327,29	0,00	65,34	0,00	10 115,23
ZK32	Požizovací cena objektů kanalizace podle orientačních ukazatelů (tis. Kč)	181 990,60	26 316,37	1 805 217,81	3 312,69	306 767,39	230,00	52 583 712,11
ZKč33	Požizovací cena objektů ČOV podle orientačních ukazatelů (tis. Kč)	75 634,28	9 240,00	495 414,11	1 466,20	185 863,00	5,28	10 626 138,74
KOM00	Požizovací cena objektů kanalizace a ČOV podle orientačních ukazatelů (tis. Kč)	228 462,71	31 392,67	2 172 518,24	4 010,40	400 527,59	230,00	61 471 526,04
KE00	Stočné celkem (tis. Kč)	8 282,84	430,06	89 303,58	0,06	11 299,48	0,00	2 889 685,96
<b>Obnova majetku</b>								
ZKC47	4.1. Odpisy (mil. Kč)	0,57	0,00	5,88	0,00	0,95	0,00	202,17
ZKC48	4.2. Opravy infrastrukturního majetku (mil. Kč)	0,93	0,02	11,95	0,00	0,73	-0,01	429,62
ZKC49	4.3. Nájem infrastrukturního majetku (mil. Kč)	2,58	0,00	37,24	0,00	2,14	-0,11	1 242,73
ZKC50	4.4. Prostředky obnovy infrastrukturního majetku (mil. Kč)	0,07	0,00	1,51	0,00	0,11	-2,39	64,21
ZKC62	13. Kalkulační zisk (mil. Kč)	0,67	0,00	10,30	-0,67	0,87	-6,92	313,10
ZKC64	15. Podíl ze zisku na rozvoj a obnovu VIM (mil. Kč)	0,07	0,00	0,82	0,00	0,00	-0,66	20,73
KOM03	Podíl generovaných prostředků na obnovu a rozvoj k hodnotě infrastrukturního majetku (%)	0,55	0,18	1,20	0,00	2,14	0,00	32,29
ZKC65	20. Prostředky obnovy – tvorba celkem od roku 2009 (mil. Kč)	14,15	0,00	160,00	0,00	16,28	0,00	5 189,48
ZKC66	20. Prostředky obnovy – čerpání celkem od roku 2009 (mil. Kč)	14,69	0,00	174,13	0,00	12,38	0,00	5 184,99
ZKC67	20. Prostředky obnovy – tvorba v daném roce (mil. Kč)	2,75	0,00	30,25	0,00	2,91	0,00	668,00
ZKC68	20. Prostředky obnovy – čerpání v daném roce (mil. Kč)	2,25	0,00	32,10	0,00	1,70	0,00	1 071,86

## 2.6.2 Statistická charakteristika souboru dat vlastnické skupiny I. (hodnota infrastrukturního majetku 10 000 000 000 Kč a více)

V I. vlastnické skupině je analyzováno pět Porovnáání. Podle vzdálenosti průměru a mediánu se v případě datových řad některých ukazatelů vyskytují extrémní hodnoty.

Označení ukazatele	Název ukazatele	Aritmetický PRŮMĚR (Ø)	MEDIÁN (Q2)	Směrodatná odchylka	Dolní percentil 5%	Horní percentil 95%	MIN	MAX
<b>Stav majetku</b>								
ZK04	Kanalizační stoky, celková délka (km)	2 135,38	1 354,78	1 357,21	863,49	3 859,88	852,25	3 912,66
ZK10	Poruchy na stokové síti - počet (ks)	599,65	342,00	704,61	70,80	1 679,80	69,26	1 963,00
ZKC34	18. Cena pro stočné (Kč/m <sup>3</sup> )	34,82	33,36	3,63	32,39	40,37	32,33	42,02
ZKC59	F. Vypouštěné odpadní vody do stokové sítě - bez vod srážkových (tis. m <sup>3</sup> )	35 541,15	22 860,87	22 960,17	16 143,56	70 683,44	14 707,00	78 389,70
ZKC60	H. Voda srážková fakturovaná (tis. m <sup>3</sup> )	4 763,89	4 041,25	3 296,47	744,00	9 280,78	0,00	10 115,23
ZK32	Požizovací cena objektů kanalizace podle orientačních ukazatelů (tis. Kč)	27 721 115,29	14 236 582,48	19 360 053,51	10 115 860,83	52 088 479,09	9 633 856,43	52 583 712,11
ZKč33	Požizovací cena objektů ČOV podle orientačních ukazatelů (tis. Kč)	7 326 084,70	7 438 170,23	2 623 860,67	4 129 859,64	10 365 390,02	3 801 859,60	10 626 138,74
KOM00	Požizovací cena objektů kanalizace a ČOV podle orientačních ukazatelů (tis. Kč)	33 581 983,05	18 032 404,94	22 525 308,19	13 595 889,32	61 323 957,98	13 435 716,03	61 471 526,04
KE00	Stočné celkem (tis. Kč)	1 407 208,09	897 454,86	882 090,78	562 681,97	2 696 663,48	496 361,25	2 889 685,96
<b>Obnova majetku</b>								
ZKC47	4.1. Odpisy (mil. Kč)	40,56	0,00	80,81	0,00	161,86	0,00	202,17
ZKC48	4.2. Opravy infrastrukturního majetku (mil. Kč)	167,37	101,70	143,80	42,48	385,50	38,64	429,62
ZKC49	4.3. Nájem infrastrukturního majetku (mil. Kč)	537,56	398,28	439,91	51,86	1 156,33	7,75	1 242,73
ZKC50	4.4. Prostředky obnovy infrastrukturního majetku (mil. Kč)	12,84	0,00	25,68	0,00	51,37	0,00	64,21
ZKC62	13. Kalkulační zisk (mil. Kč)	166,79	189,45	97,62	54,97	293,31	52,55	313,10
ZKC64	15. Podíl ze zisku na rozvoj a obnovu VIM (mil. Kč)	2,42	0,00	4,84	0,00	9,68	0,00	12,10
KOM03	Podíl generovaných prostředků na obnovu a rozvoj k hodnotě infrastrukturního majetku (%)	2,37	2,13	0,68	1,69	3,36	1,66	3,51
ZKC65	20. Prostředky obnovy – tvorba celkem od roku 2009 (mil. Kč)	2 265,77	1 599,83	1 742,01	309,19	4 750,30	0,00	5 189,48
ZKC66	20. Prostředky obnovy – čerpání celkem od roku 2009 (mil. Kč)	2 431,10	1 600,46	1 828,12	318,05	4 903,95	0,00	5 184,99
ZKC67	20. Prostředky obnovy – tvorba v daném roce (mil. Kč)	435,72	543,03	194,23	188,62	620,51	180,56	622,80
ZKC68	20. Prostředky obnovy – čerpání v daném roce (mil. Kč)	520,98	395,80	308,44	221,66	982,05	197,94	1 071,86

### 2.6.3 Statistická charakteristika souboru dat vlastnické skupiny II. (hodnota infrastrukturního majetku 1 000 000 001 -10 000 000 000 Kč)

V II. vlastnické skupině je analyzováno 40 Porovnání. O výskytu extrémních hodnot v případě datových řad některých ukazatelů ve skupině vypovídá vzdálenost aritmetického průměru od mediánu, dále velikost intervalů vymezených dolním 5% percentilem a minimem a horním 95% percentilem a maximem.

Označení ukazatele	Název ukazatele	Aritmetický PRŮMĚR (Ø)	MEDIÁN (Q2)	Směrodatná odchylka	Dolní percentil 5%	Horní percentil 95%	MIN	MAX
<b>Stav majetku</b>								
ZK04	Kanalizační stoky, celková délka (km)	317,51	279,47	184,42	93,05	662,46	25,30	732,32
ZK10	Poruchy na stokové síti - počet (ks)	73,88	34,00	119,96	5,90	232,40	2,00	598,00
ZKC34	18. Cena pro stočné (Kč/m <sup>3</sup> )	33,95	34,73	4,96	27,53	41,37	20,12	45,97
ZKC59	F. Vypouštěné odpadní vody do stokové sítě - bez vod srážkových (tis. m <sup>3</sup> )	3 253,69	2 452,67	2 288,19	1 100,09	6 829,90	1,53	10 988,24
ZKC60	H. Voda srážková fakturovaná (tis. m <sup>3</sup> )	728,06	644,37	487,28	143,21	1 724,07	0,00	2 011,40
ZK32	Pořizovací cena objektů kanalizace podle orientačních ukazatelů (tis. Kč)	2 638 183,35	2 216 391,50	1 573 464,57	791 509,04	5 576 780,88	739 651,60	6 607 045,60
ZKč33	Pořizovací cena objektů ČOV podle orientačních ukazatelů (tis. Kč)	898 140,80	755 850,33	553 420,28	260 068,65	2 039 221,55	219 557,00	2 280 583,70
KOM00	Pořizovací cena objektů kanalizace a ČOV podle orientačních ukazatelů (tis. Kč)	3 491 417,11	3 060 384,00	2 044 340,99	1 257 162,66	7 156 727,98	1 030 606,00	8 887 629,30
KE00	Stočné celkem (tis. Kč)	136 167,28	112 808,89	93 567,05	39 304,33	301 149,44	49,59	411 950,40
<b>Obnova majetku</b>								
ZKC47	4.1. Odpisy (mil. Kč)	14,14	2,13	19,38	0,00	51,38	0,00	73,71
ZKC48	4.2. Opravy infrastrukturního majetku (mil. Kč)	16,10	9,86	17,60	0,64	59,52	0,00	71,03
ZKC49	4.3. Nájem infrastrukturního majetku (mil. Kč)	36,78	17,06	53,19	0,00	126,42	0,00	277,20
ZKC50	4.4. Prostředky obnovy infrastrukturního majetku (mil. Kč)	0,15	0,00	0,71	0,00	0,64	0,00	4,48
ZKC62	13. Kalkulační zisk (mil. Kč)	11,06	6,79	11,76	-1,34	29,64	-6,92	46,81
ZKC64	15. Podíl ze zisku na rozvoj a obnovu VIM (mil. Kč)	2,10	0,00	4,42	0,00	9,26	0,00	20,73
KOM03	Podíl generovaných prostředků na obnovu a rozvoj k hodnotě infrastrukturního majetku (%)	1,87	1,75	0,85	0,95	3,32	0,00	4,04
ZKC65	20. Prostředky obnovy – tvorba celkem od roku 2009 (mil. Kč)	249,76	141,89	308,19	0,00	913,11	0,00	1 055,69
ZKC66	20. Prostředky obnovy – čerpání celkem od roku 2009 (mil. Kč)	280,68	120,44	413,67	0,00	1 135,12	0,00	1 969,34
ZKC67	20. Prostředky obnovy – tvorba v daném roce (mil. Kč)	37,24	27,26	41,08	0,00	119,50	0,00	167,53
ZKC68	20. Prostředky obnovy – čerpání v daném roce (mil. Kč)	26,57	17,01	37,49	0,00	77,55	0,00	183,95

## 2.6.4 Statistická charakteristika souboru dat vlastnické skupiny III. (hodnota infrastrukturního majetku 100 000 001 -1 000 000 000 Kč)

V III. vlastnické skupině je analyzováno 262 Porovnáání. Podobně jako v případě II. skupiny jednotlivé hodnoty statistických charakteristik poukazují na výskyt extrémních hodnot u některých ukazatelů.

Označení ukazatele	Název ukazatele	Aritmetický PRŮMĚR ( $\bar{x}$ )	MEDIÁN (Q2)	Směrodatná odchylka	Dolní percentil 5%	Horní percentil 95%	MIN	MAX
<b>Stav majetku</b>								
ZK04	Kanalizační stoky, celková délka (km)	28,51	21,86	20,13	11,01	69,59	0,91	139,25
ZK10	Poruchy na stokové síti - počet (ks)	7,37	1,00	29,31	0,00	17,00	0,00	374,00
ZKC34	18. Cena pro stočné (Kč/m <sup>3</sup> )	30,60	30,47	7,96	18,85	43,91	3,15	59,14
ZKC59	F. Vypouštěné odpadní vody do stokové sítě - bez vod srážkových (tis. m <sup>3</sup> )	217,57	124,77	288,07	32,59	732,21	9,38	2 788,55
ZKC60	H. Voda srážková fakturovaná (tis. m <sup>3</sup> )	44,87	6,36	91,31	0,00	234,95	0,00	655,67
ZK32	Požizovací cena objektů kanalizace podle orientačních ukazatelů (tis. Kč)	205 142,77	139 184,70	159 355,61	71 150,63	548 741,11	4 132,00	842 882,00
ZKč33	Požizovací cena objektů ČOV podle orientačních ukazatelů (tis. Kč)	65 655,76	43 146,00	63 171,38	15 345,72	194 216,80	5 510,00	353 038,00
KOM00	Požizovací cena objektů kanalizace a ČOV podle orientačních ukazatelů (tis. Kč)	263 531,28	186 902,36	202 165,91	104 531,16	752 451,95	100 344,46	999 932,53
KE00	Stočné celkem (tis. Kč)	7 934,50	3 859,54	11 730,08	919,54	29 695,81	344,36	121 512,08
<b>Obnova majetku</b>								
ZKC47	4.1. Odpisy (mil. Kč)	0,51	0,00	1,61	0,00	2,12	0,00	16,17
ZKC48	4.2. Opravy infrastrukturního majetku (mil. Kč)	0,64	0,19	1,49	0,00	2,49	0,00	11,42
ZKC49	4.3. Nájem infrastrukturního majetku (mil. Kč)	2,14	0,50	4,87	0,00	10,29	0,00	53,33
ZKC50	4.4. Prostředky obnovy infrastrukturního majetku (mil. Kč)	0,07	0,00	0,55	0,00	0,23	-2,39	7,41
ZKC62	13. Kalkulační zisk (mil. Kč)	0,42	0,22	1,47	-1,18	2,00	-2,68	13,99
ZKC64	15. Podíl ze zisku na rozvoj a obnovu VIM (mil. Kč)	0,08	0,00	0,73	0,00	0,01	-0,66	10,58
KOM03	Podíl generovaných prostředků na obnovu a rozvoj k hodnotě infrastrukturního majetku (%)	0,88	0,66	0,94	0,00	2,44	0,00	8,72
ZKC65	20. Prostředky obnovy – tvorba celkem od roku 2009 (mil. Kč)	12,46	0,83	33,37	0,00	51,85	0,00	383,43
ZKC66	20. Prostředky obnovy – čerpání celkem od roku 2009 (mil. Kč)	11,68	0,00	38,63	0,00	62,89	0,00	438,98
ZKC67	20. Prostředky obnovy – tvorba v daném roce (mil. Kč)	2,13	0,42	4,08	0,00	11,36	0,00	29,50
ZKC68	20. Prostředky obnovy – čerpání v daném roce (mil. Kč)	1,37	0,00	4,30	0,00	7,36	0,00	50,74

## 2.6.5 Statistická charakteristika souboru dat vlastnické skupiny IV. (hodnota infrastrukturního majetku 10 000 001 -100 000 000 Kč)

Ve IV. vlastnické skupině je analyzováno 1251 Porovnaní. Jedná se o nejpočetnější skupinu z hlediska počtu Porovnaní. Podle intervalu určeného hodnotami horního 95% percentilu a maximem, lze předpokládat výskyt extrémních hodnot v horní části datové řady. Zajímavá je malá vzdálenost aritmetického průměru od mediánu v případě ukazatelů ZK04, ZK10 a ZKC34.

Označení ukazatele	Název ukazatele	Aritmetický PRŮMĚR ( $\bar{x}$ )	MEDIÁN (Q2)	Směrodatná odchylka	Dolní percentil 5%	Horní percentil 95%	MIN	MAX
<b>Stav majetku</b>								
ZK04	Kanalizační stoky, celková délka (km)	5,82	4,88	3,74	1,77	12,89	0,06	29,76
ZK10	Poruchy na stokové síti - počet (ks)	0,70	0,00	2,79	0,00	3,00	0,00	48,00
ZKC34	18. Cena pro stočné (Kč/m <sup>3</sup> )	23,64	24,44	15,90	0,01	46,66	0,00	123,21
ZKC59	F. Vypouštění odpadní vody do stokové sítě - bez vod srážkových (tis. m <sup>3</sup> )	23,45	16,81	23,47	3,20	61,92	0,00	244,55
ZKC60	H. Voda srážková fakturovaná (tis. m <sup>3</sup> )	1,23	0,00	7,11	0,00	6,21	0,00	166,16
ZK32	Požizovací cena objektů kanalizace podle orientačních ukazatelů (tis. Kč)	30 837,94	26 310,30	18 914,58	9 754,60	69 464,84	427,80	98 790,60
ZKč33	Požizovací cena objektů ČOV podle orientačních ukazatelů (tis. Kč)	9 387,48	7 548,00	7 830,82	1 834,53	22 694,40	5,28	69 400,00
KOM00	Požizovací cena objektů kanalizace a ČOV podle orientačních ukazatelů (tis. Kč)	36 758,59	31 117,57	21 664,91	12 068,12	82 416,18	10 100,00	99 488,00
KE00	Stočné celkem (tis. Kč)	628,12	398,44	752,39	0,11	2 003,84	0,00	6 466,49
<b>Obnova majetku</b>								
ZKC47	4.1. Odpisy (mil. Kč)	0,12	0,00	0,31	0,00	0,69	0,00	3,96
ZKC48	4.2. Opravy infrastrukturního majetku (mil. Kč)	0,06	0,02	0,17	0,00	0,28	-0,01	4,29
ZKC49	4.3. Nájem infrastrukturního majetku (mil. Kč)	0,05	0,00	0,17	0,00	0,29	-0,11	1,77
ZKC50	4.4. Prostředky obnovy infrastrukturního majetku (mil. Kč)	0,03	0,00	0,15	0,00	0,13	-0,03	2,72
ZKC62	13. Kalkulační zisk (mil. Kč)	-0,10	-0,01	0,36	-0,72	0,19	-4,59	0,91
ZKC64	15. Podíl ze zisku na rozvoj a obnovu VIM (mil. Kč)	0,01	0,00	0,10	0,00	0,00	-0,13	1,63
KOM03	Podíl generovaných prostředků na obnovu a rozvoj k hodnotě infrastrukturního majetku (%)	0,43	0,15	0,84	0,00	1,74	0,00	12,35
ZKC65	20. Prostředky obnovy – tvorba celkem od roku 2009 (mil. Kč)	1,34	0,00	18,70	0,00	3,73	0,00	650,00
ZKC66	20. Prostředky obnovy – čerpání celkem od roku 2009 (mil. Kč)	0,66	0,00	4,38	0,00	2,31	0,00	86,90
ZKC67	20. Prostředky obnovy – tvorba v daném roce (mil. Kč)	0,70	0,00	18,89	0,00	0,72	0,00	668,00
ZKC68	20. Prostředky obnovy – čerpání v daném roce (mil. Kč)	0,11	0,00	0,78	0,00	0,34	0,00	12,50

## 2.6.6 Statistická charakteristika souboru dat vlastnické skupiny V. (hodnota infrastrukturního majetku 1 000 001 -10 000 000 Kč)

Ve vlastnické skupině V. je analyzováno 283 Porovnání. Jedná se o menší subjekty, které v mnohých případech nevykazují některé sledované ukazatele, případně vůbec nefakturují stočné. Toto dokazují i vypočtené statistické charakteristiky u příslušných ukazatelů. Bohužel i v tomto případě vypočtené statistické charakteristiky poukazují na výskyt extrémních hodnot v datových řadách sledovaných ukazatelů.

Označení ukazatele	Název ukazatele	Aritmetický PRŮMĚR (Ø)	MEDIÁN (Q2)	Směrodatná odchylka	Dolní percentil 5%	Horní percentil 95%	MIN	MAX
<b>Stav majetku</b>								
ZK04	Kanalizační stoky, celková délka (km)	1,60	1,27	1,11	0,45	3,72	0,15	7,16
ZK10	Poruchy na stokové síti - počet (ks)	0,12	0,00	0,54	0,00	1,00	0,00	5,00
ZKC34	18. Cena pro stočné (Kč/m <sup>3</sup> )	14,33	5,88	19,33	0,00	52,48	0,00	120,72
ZKC59	F. Vypouštěné odpadní vody do stokové sítě - bez vod srážkových (tis. m <sup>3</sup> )	7,99	5,48	8,72	0,27	21,81	0,00	75,06
ZKC60	H. Voda srážková fakturovaná (tis. m <sup>3</sup> )	0,27	0,00	2,27	0,00	0,00	0,00	27,35
ZK32	Požizovací cena objektů kanalizace podle orientačních ukazatelů (tis. Kč)	5 240,32	5 037,00	2 481,71	1 534,07	9 500,23	268,79	9 956,03
ZKč33	Požizovací cena objektů ČOV podle orientačních ukazatelů (tis. Kč)	2 131,00	1 652,00	1 446,83	729,15	4 611,30	364,04	7 850,00
KOM00	Požizovací cena objektů kanalizace a ČOV podle orientačních ukazatelů (tis. Kč)	5 803,08	5 751,75	2 454,13	1 872,81	9 616,45	1 020,00	9 985,38
KE00	Stočné celkem (tis. Kč)	118,08	35,74	252,08	0,00	500,89	0,00	2 221,37
<b>Obnova majetku</b>								
ZKC47	4.1. Odpisy (mil. Kč)	0,03	0,00	0,07	0,00	0,15	0,00	0,62
ZKC48	4.2. Opravy infrastrukturního majetku (mil. Kč)	0,01	0,00	0,04	0,00	0,08	0,00	0,34
ZKC49	4.3. Nájem infrastrukturního majetku (mil. Kč)	0,00	0,00	0,02	0,00	0,00	-0,08	0,35
ZKC50	4.4. Prostředky obnovy infrastrukturního majetku (mil. Kč)	0,00	0,00	0,02	0,00	0,01	-0,01	0,35
ZKC62	13. Kalkulační zisk (mil. Kč)	-0,03	0,00	0,10	-0,16	0,05	-0,76	0,44
ZKC64	15. Podíl ze zisku na rozvoj a obnovu VIM (mil. Kč)	0,01	0,00	0,04	0,00	0,00	0,00	0,66
KOM03	Podíl generovaných prostředků na obnovu a rozvoj k hodnotě infrastrukturního majetku (%)	0,55	0,00	2,17	0,00	2,62	0,00	32,29
ZKC65	20. Prostředky obnovy – tvorba celkem od roku 2009 (mil. Kč)	0,05	0,00	0,19	0,00	0,34	0,00	1,68
ZKC66	20. Prostředky obnovy – čerpání celkem od roku 2009 (mil. Kč)	0,03	0,00	0,18	0,00	0,02	0,00	2,14
ZKC67	20. Prostředky obnovy – tvorba v daném roce (mil. Kč)	0,02	0,00	0,05	0,00	0,10	0,00	0,51
ZKC68	20. Prostředky obnovy – čerpání v daném roce (mil. Kč)	0,01	0,00	0,08	0,00	0,00	0,00	1,15

## 2.6.7 Statistická charakteristika souboru dat vlastnické skupiny VI. (hodnota infrastrukturního majetku 1 – 1 000 000 Kč)

V VI. vlastnické skupině je analyzováno 16 Porovnáni. Vypočtené statistické charakteristiky poukazují na výskyt extrémních hodnot v datových řadách některých ukazatelů. Je možné konstatovat, že ze statistického hlediska si je daná skupina podobná s předcházející V. skupinou.

Označení ukazatele	Název ukazatele	Aritmetický PRŮMĚR ( $\bar{x}$ )	MEDIÁN (Q2)	Směrodatná odchylka	Dolní percentil 5%	Horní percentil 95%	MIN	MAX
<b>Stav majetku</b>								
ZK04	Kanalizační stoky, celková délka (km)	0,83	0,48	0,81	0,08	2,32	0,03	2,65
ZK10	Poruchy na stokové síti - počet (ks)	0,20	0,00	0,75	0,00	0,91	0,00	3,00
ZKC34	18. Cena pro stočné (Kč/m <sup>3</sup> )	11,55	4,05	13,98	0,00	39,36	0,00	40,00
ZKC59	F. Vypouštěné odpadní vody do stokové sítě - bez vod srážkových (tis. m <sup>3</sup> )	4,59	3,24	3,78	0,49	11,02	0,10	11,34
ZKC60	H. Voda srážková fakturovaná (tis. m <sup>3</sup> )	0,13	0,00	0,50	0,00	0,60	0,00	2,00
ZK32	Požizovací cena objektů kanalizace podle orientačních ukazatelů (tis. Kč)	646,83	648,00	236,57	308,65	926,56	230,00	950,00
ZKč33	Požizovací cena objektů ČOV podle orientačních ukazatelů (tis. Kč)	340,26	340,26	156,74	199,19	481,33	183,52	497,00
KOM00	Požizovací cena objektů kanalizace a ČOV podle orientačních ukazatelů (tis. Kč)	692,19	792,88	229,22	308,65	926,56	230,00	950,00
KE00	Stočné celkem (tis. Kč)	22,96	18,14	21,27	0,00	60,39	0,00	75,07
<b>Obnova majetku</b>								
ZKC47	4.1. Odpisy (mil. Kč)	0,01	0,00	0,02	0,00	0,05	0,00	0,09
ZKC48	4.2. Opravy infrastrukturního majetku (mil. Kč)	0,00	0,00	0,01	0,00	0,02	0,00	0,03
ZKC49	4.3. Nájem infrastrukturního majetku (mil. Kč)	0,00	0,00	0,00	0,00	0,00	0,00	0,00
ZKC50	4.4. Prostředky obnovy infrastrukturního majetku (mil. Kč)	0,00	0,00	0,00	0,00	0,00	0,00	0,00
ZKC62	13. Kalkulační zisk (mil. Kč)	-0,01	0,00	0,03	-0,05	0,01	-0,09	0,02
ZKC64	15. Podíl ze zisku na rozvoj a obnovu VIM (mil. Kč)	0,00	0,00	0,00	0,00	0,00	0,00	0,00
KOM03	Podíl generovaných prostředků na obnovu a rozvoj k hodnotě infrastrukturního majetku (%)	0,84	0,00	1,93	0,00	3,92	0,00	7,48
ZKC65	20. Prostředky obnovy – tvorba celkem od roku 2009 (mil. Kč)	0,00	0,00	0,01	0,00	0,03	0,00	0,03
ZKC66	20. Prostředky obnovy – čerpání celkem od roku 2009 (mil. Kč)	0,00	0,00	0,00	0,00	0,00	0,00	0,00
ZKC67	20. Prostředky obnovy – tvorba v daném roce (mil. Kč)	0,00	0,00	0,00	0,00	0,01	0,00	0,01
ZKC68	20. Prostředky obnovy – čerpání v daném roce (mil. Kč)	0,00	0,00	0,00	0,00	0,00	0,00	0,00

## 2.7 Průměrné hodnoty pro všechna analyzovaná Porovnání

Při realizaci analýzy bylo v některých případech vhodné použít vypočtené průměrné hodnoty pro názornost srovnání s hodnotami spočtenými za celý soubor analyzovaných dat. V následujících tabulkách jsou tyto hodnoty pro vybrané ukazatele rozděleny pro pitnou vodu a kanalizaci.

### 2.7.1 Vodovod

Ukazatel	Hodnota
Hustota přípojek na přepočtenou délku vodovodních řadů (ks/km)	34,03
Počet obyvatel na 1 km přepočtené délky vodovodní sítě (ks/km)	167,56
Počet poruch na 1 km celkové délky vodovodní sítě (ks/km)	0,43
Kalkulační zisk na m <sup>3</sup> vody pitné fakturované celkem (Kč/m <sup>3</sup> )	3,39
Operační koeficient	1,07
Počet připojených obyvatel na 1 pracovníka (obyv./1 pracovník)	1 306,61
Cena pro vodné (Kč/m <sup>3</sup> )	37,35
Mzdové náklady na 1 m <sup>3</sup> fakturované pitné vody (Kč/m <sup>3</sup> )	4,73
Ztráty vody na 1 km přepočtené délky vodovodního řadu na den (m <sup>3</sup> /km/den)	4,51
Podíl kalkulačního zisku na celkových tržbách (%)	9,06 %
Podíl generovaných prostředků na obnovu na celkové hodnotě VIM (%)	2,08 %

### 2.7.2 Kanalizace

Ukazatel	Hodnota
Hustota přípojek (ks/km)	35,55
Počet obyvatel na 1 km sítě (ks/km)	205,08
Podíl odpadní vody na ČOV (%)	97,79
Počet poruch na 1 km sítě (ks/km)	0,23
Kalkulační zisk na m <sup>3</sup> vypouštěných vod (Kč/m <sup>3</sup> )	2,71
Operační koeficient	1,03
Počet připojených obyvatel na 1 pracovníka (obyv./1 pracovník)	1 317,61
Cena pro stočné (Kč/m <sup>3</sup> )	33,23
Mzdové náklady na m <sup>3</sup> čištěné vody (Kč/m <sup>3</sup> )	2,56
Podíl kalkulačního zisku na celkových tržbách (%)	8,14
Podíl generovaných prostředků na obnovu na celkové hodnotě VIM (%)	1,78

### 3. Závěry benchmarkingového projektu vlastnických subjektů - SWOT analýza

Na základě realizovaného benchmarkingu a podrobné analýzy dat zasílaných na MZe včetně informací o přijatých stížnostech a nálezech z realizovaných kontrol u vlastníků a provozovatelů VIM, byla sestavena následující SWOT analýza.

SILNÉ STRÁNKY	SLABÉ STRÁNKY
<ol style="list-style-type: none"> <li>1. Rozvinutá síť VIM a prozatím postačující množství přírodních vodních zdrojů.</li> <li>2. Zákonný rámec upravující práva a povinnosti vlastníka VIM.</li> <li>3. Zákonný rámec upravující vztah mezi vlastníkem a provozovatelem.</li> <li>4. Fungující mechanismus upravující investiční proces vlastníků.</li> <li>5. Vysoké % napojení obyvatelstva k vodovodu a kanalizaci pro veřejnou potřebu.</li> <li>6. Zákonem zaveden systém cenotvorby, který umožňuje pokrývat všechny náklady z ceny vodného a stočného – předpoklad pro dosažení samofinancovatelnosti vodovodů a kanalizací.</li> <li>7. Zavedení nového nástroje v cenovém výměru „smlouva mezi vlastníkem a nájemcem o přenechání části zisku nájemci“ (poprvé v cenovém výměru pro rok 2017).</li> <li>8. Organizovaný sběr dat upraven požadavky danými právními předpisy (vybrané údaje z majetkové a provozní evidence, „Porovnání“, hlášení pro ČSÚ, mechanismy sběru dat o kvalitě pitné vody a hodnotách vyčištěných odpadních vod).</li> <li>9. Existence dotačních titulů na obnovu a rozvoj VIM.</li> </ol>	<ol style="list-style-type: none"> <li>1. Vysoký stupeň atomizace trhu (více než 6 660 vlastníků, více než 2 850 provozovatelů).</li> <li>2. Různorodost struktury obchodních vztahů v rámci jednotlivých modelů provozování ovlivňuje možnosti vlastníka rozhodovat o způsobu generování prostředků na obnovu, o jejich výši a době akumulace, která může souviset s délkou trvání smlouvy uzavřené mezi vlastníkem VIM a provozovatelem (oddílný model provozování - včetně vlastnického modelu provozování a provozování s využíváním servisních smluv, smíšený model – včetně samoprovozování, kombinovaný model provozování).</li> <li>3. Slabá vyjednávací pozice vlastníka vůči provozovateli zapříčiněná nedostatečnou znalostí práv a povinností vlastníka VIM, zejména u menších vlastníků.</li> <li>4. Nedodržování zákona ze strany vlastníků a provozovatelů (zákon o cenách č. 526/1990 Sb., vyhláška č. 428/2001 Sb., zákon o vodovodech a kanalizacích č. 274/2001 Sb., Koncesní zákon 139/2006 Sb. platný 1. 1. 2014 - 30. 9. 2016, zákon č. 134/2016 Sb., o zadávání veřejných zakázek).</li> <li>5. Neexistence zákonem dané úpravy pro stanovení minimální výše nájemného nebo ceny pro vodné a pro stočné s vazbou na dosažení samofinancovatelnosti VIM.</li> <li>6. Dotace ceny vlastníkem přes položku kalkulační zisk – trend u komunálních vlastníků – spotřebitel nemá informaci o skutečné ceně produktů a zamezuje se dosažení samofinancovatelnosti sektoru. V případě vlastnického modelu provozování dochází tímto způsobem k dotování samotného provozu – zejména u vlastníků s malým počtem připojených osob.</li> <li>7. Diskutabilní kvalita sbíraných a stávajících dat (ne všichni poskytovatelé dat vyplňují formuláře správně a stejně rozumějí obsahu jednotlivých položek; chybějící data pro kontrolu plánu financování obnovy: proinvestované dotace, stáří</li> </ol>

	<p>majetku, jeho opotřebení; rozsah objemu plánovaných oprav v daném roce ...).</p> <p>8. Nedostatek znalostí a zkušenosti vlastníků jako investora VIM (efektivní investování finančních prostředků do VIM z pohledu životního cyklu majetku).</p>
<b>PŘÍLEŽITOSTI</b>	<b>HROZBY</b>
<ol style="list-style-type: none"> <li>1. Dosažení sociálně únosné samofinancovatelnosti infrastruktury (splnění EU směrnic, nastavení odpovědného financování sektoru s ohledem na nezatěžování dalších generací).</li> <li>2. Detailnější vypracování podmínek hospodaření s prostředky určenými pro plán financování obnovy.</li> <li>3. Zavedení PFO jako investičního nástroje vlastníků VIM za účelem zefektivnění investiční činnosti.</li> <li>4. Zvýšení informovanosti všech zúčastněných stran sektoru o jejich právech a povinnostech.</li> <li>5. Zavedení pomocných nástrojů pro úpravu vztahu mezi vlastníky a provozovateli VIM (např. vzor servisní smlouvy, smlouvy s odborným zástupcem).</li> <li>6. Dodržování stanoveného rozmezí ceny pro vodné a stočné mezi úrovní sociálně únosné ceny a minimální cenou pokrývající veškeré náklady zejména na obnovu VIM (formou zakalkulování odpisů a prostředků PFO, které jsou v případě oddílného modelu provozování součástí nájemného).</li> <li>7. Zvyšování kvality dat, spolupráce se subjekty, provádění konzultačních a vzdělávacích aktivit.</li> <li>8. Zvýšení úrovně znalostí vlastníků o investičním procesu z hlediska prodloužení životního cyklu VIM.</li> </ol>	<ol style="list-style-type: none"> <li>1. Nejednotné chápání termínů (obnova, oprava, porucha...) a nízká úroveň kvality stávajících dat, včetně neznalosti např. informací týkajících se stáří a opotřebení VIM mohou zapříčinit chybné rozhodnutí regulátora.</li> <li>2. Neexistující zákonem daná úprava možností využití zisku z regulované činnosti a přímého omezení možností použití zisku plynoucích z majetkových podílů vlastníků VIM v provozovatelských subjektech (Občanský zákoník a zákon o obchodních korporacích). Ideální stav - použití zisků z regulované činnosti zákonem účelově vázáno na zabezpečení samofinancovatelnosti VIM.</li> <li>3. Působení dotací EU na cenotvorbu, kdy musí být v kalkulaci na určité období použit záporný kalkulační zisk. Dochází k deformaci cen pro vodné a stočné.</li> <li>4. Rozdílné podmínky účtování o dotacích při zařazování majetku do hmotného investičního majetku mezi podnikatelskými subjekty a municipalitami má za následek, že za tohoto stavu není možné pro účely regulace využívat informace o hodnotě majetku z účetnictví subjektů.</li> <li>5. Pokud dosažení samofinancovatelnosti bude trvat příliš dlouho, může to vést k opětovnému tlaku sektoru na dotace (na obnovu) a následně ke skokovým nárůstům cen vodného a stočného, které mohou být za sociální únosností. Tento postup může znamenat významné ekonomické zatížení budoucích generací, případně snížení kvality služeb.</li> <li>6. Neúčelové použití prostředků plánu financování obnovy (jakožto veřejných zdrojů) v důsledku neexistence detailních podmínek pro hospodaření s nimi.</li> </ol>

### 3.1 Závěr, zhodnocení a návrh dalšího postupu

*Na základě výsledků benchmarkingu vlastnických subjektů, provedené analýzy SWOT a s přihlédnutím ke stanoveným dlouhodobým cílům regulace – zejména dosažení samofinancovatelnosti infrastruktury by se měl regulátor zaměřit na úpravu podmínek fungování oboru vodovodů a kanalizací tak, aby bylo zefektivňováno vymáhání plnění definovaných povinností vlastníků VIM (bez ohledu na aplikovaný model provozování).*

*V zájmu zvýšení vypovídací schopnosti výsledků benchmarkingu, které jsou podkladem pro rozhodovací proces regulátora a v zájmu zlepšení informovanosti odběratele o skutečné ceně služeb, by mělo MZe zpřísnit dohled nad plněním ustanovení §35a, odst. 7, vyhlášky č. 428/2001 Sb. Uvedené ustanovení upravuje povinnost regulovaného subjektu započítat (resp. uvést) všechny skutečné náklady související s poskytováním regulovaných služeb v oboru vodovodů a kanalizací do ceny pro vodné a pro stočné. MF by mělo k řešení problému zvýšení vypovídací schopnosti benchmarkingu zaujmout stejný přístup z hlediska nastavení cenového výměru. Jinak bude muset regulátor respektovat fakt, že neúplné informace mohou ovlivnit relevantnost výstupů benchmarkingu a z toho vyplývající sníženou efektivnost a účinnost jeho rozhodnutí.*

*Pro oblast obnovy by měl regulátor ve svých rozhodnutích směřovat k dosažení sociálně únosné samofinancovatelnosti, a to s přihlédnutím k existujícím odlišnostem ekonomických vztahů plynoucích z aplikovaného modelu provozování v oboru VaK. Je nezbytné ve spolupráci s MF definovat metodiku zpracování a používání PFO tak, aby bylo ze zákona povinné vyplňovat PFO dle reálných potřeb obnovy a používat jej jako podstatnou součást investičního procesu vlastníka VIM. Regulátor by se měl dále zaměřit zvláště na realizaci PFO a stanovení jasných pravidel pro použití finančních prostředků vybraných za účelem obnovy (zvláštní účet) a rovněž sledovat, jakým způsobem je s těmito prostředky vlastníky VIM nakládáno.*

*U smíšeného modelu provozování VIM je nutné se zaměřit na dosažení stavu, kdy se do kalkulace ceny budou započítávat prostředky obnovy určené v PFO. U oddílného modelu provozování VIM je třeba se zaměřit na výši nájemného a úpravu vztahů mezi vlastníky a provozovateli tak, aby dohodnuté nájemné vždy pokrývalo alespoň náklady vlastníka, a to výši odpisů, prostředků v PFO a režie. Na případný rozvoj VIM použije vlastník zisk, který může tvořit další součást nájmů. Řešením by bylo vypracování principu výpočtu minimálního nájemného.*

*Zejména u menších komunálních vlastníků, kde dochází k dotování ceny pro vodné a stočné prostřednictvím záporného kalkulačního zisku často i v plné výši úplných vlastních nákladů, by měl regulátor zvážit uložení povinnosti stanovit cenu pokrývající alespoň prostředky obnovy VIM. Takto získané finanční zdroje by měly být použity výlučně na obnovu VIM. Regulátor by se měl tímto problémem, který úzce souvisí s atomizací trhu a s vlivem charakteru řídicích a rozhodovacích procesů v komunální sféře, důkladněji zabývat.*

*Dalším problémem je důvěryhodnost informací, které jsou na MZe shromažďovány. Při analýzách bylo častým jevem, že zpracovatel zřejmě ne zcela správně pochopil, co a jak má vlastně vykazovat. Při komunikaci se zpracovateli hlášení se MZe setkalo s problémem*

*nedostatečného předávání informací nejen mezi vlastníky a zpracovateli, ale i mezi zpracovateli jednotlivých hlášení, tedy majetkové a provozní evidence a Porovnání. Jednou možností, jak tento stav změnit, je realizace edukativní činnosti v této oblasti napříč oborem. Další možností je vylepšení jednotlivých funkcionalit aplikací sloužících ke sběru dat se zaměřením na kontrolu kvality.*

## 4. Skupiny s oddílným modelem provozování – VODOVOD

### 4.1 Benchmarking vlastnických subjektů 2016

#### Vodovod – Oddílný model provozování – skupina I.

(hodnota infrastrukturního majetku 10 000 000 000 Kč a více)

#### 4.1.1 Charakteristika skupiny

První skupina obsahuje pouze dvě Porovnání. Jedná se o Prahu, kde jsou provozovatelem Pražské vodovody a kanalizace a jediným vlastníkem je Hlavní město Praha. Druhé Porovnání je pro Ústecký kraj, Liberecký kraj kde jsou provozovatelem Severočeské vodovody a kanalizace, a.s. Celkem se jedná o 76 vlastníků, kterými jsou zejména města, městyse a obce. V obou Porovnáních se jedná výhradně o vlastníky komunálního charakteru. V případě Prahy byla na MZe zaslána dvě Porovnání cen pro vodné a pro stočné pro období 1. 1. 2016-31. 3. 2016 a 1. 4. 2016-31. 12. 2016, pro analýzu byl použit součet, resp. průměr těchto dvou období.

Celková přepočtená délka vodovodní sítě za tuto skupinu činí 15 140 km. Pořizovací reprodukční hodnota objektů vodovodu a úpraven vod podle orientačních ukazatelů pak činí celkem 93,20 mld. Kč (z toho je 11,45 mld. Kč hodnota úpraven vody). Připojených je 2 372 504 osob, prostřednictvím 308 tisíc přípojek.

#### Hlavní sledované ukazatele

Označení ukazatele	Název ukazatele	Pro místo: Praha	Pro místo: Ústecký kraj, Liberecký kraj
<b>Stav majetku</b>			
ZV03	Délka vodovodních řadů, přepočtená délka (km)	5 147,202	9 992,425
ZV14	Poruchy na rozvodné vodovodní síti (ks )	2 608,000	3 421,000
ZV28	Pořizovací cena objektů vodovodu podle orientačních ukazatelů (v tis. Kč)	31 572 759,980	50 178 902,058
ZVU29	Pořizovací cena objektů úpraven vody podle orientačních ukazatelů (v tis. Kč)	4 491 578,000	6 955 153,591
VOM00	Pořizovací cena objektů vodovodu + ÚV podle orientačních ukazatelů (tis. Kč)	36 064 337,980	57 134 055,649
ZVC30	18. Cena pro vodné (Kč/m <sup>3</sup> )	40,080	43,200
ZVC53	D. Voda fakturovaná pitná celkem (tis. m <sup>3</sup> )	79 421,000	50 654,449
VV07	Voda nefakturovaná na 1 km přepočtené délky vodovodního řadu na den (m <sup>3</sup> /km/den)	7,80	5,053
VV08	Podíl nefakturované vody k vodě určené k realizaci (%)	15,583	26,678
VV10	Ztráty vody na 1 km přepočtené délky vodovodního řadu na den (m <sup>3</sup> /km/den)	7,044	4,283
VV11	Podíl ztrát vody k vodě určené k realizaci (%)	14,065	22,611
VE00	Vodné celkem (tis. Kč)	3 183 193,680	2 188 272,197
<b>Obnova majetku</b>			
ZVC43	4.1. Odpisy (mil. Kč)	0,00	0,00
ZVC44	4.2. Opravy infrastrukturního majetku (mil. Kč)	557,280	186,282
ZVC45	4.3. Nájem infrastrukturního majetku (mil. Kč)	931,032	643,283
ZVC46	4.4. Prostředky obnovy infrastrukturního majetku (mil. Kč)	0,00	0,00
ZVC57	13. Kalkulační zisk (mil. Kč)	358,247	187,753
ZVC59	15. Podíl ze zisku na rozvoj a obnovu VIM (mil. Kč)	0,00	0,00
VOM03	Podíl generovaných prostředků na obnovu a rozvoj k hodnotě infrastrukturního majetku (%)	4,127	1,452
ZVC60	20. Prostředky obnovy – tvorba celkem od roku 2009 (mil. Kč)	4 712,682	9 598,900
ZVC61	20. Prostředky obnovy – čerpání celkem od roku 2009 (mil. Kč)	4 651,933	9 598,900
ZVC62	20. Prostředky obnovy – tvorba v daném roce (mil. Kč)	542,590	814,900
ZVC63	20. Prostředky obnovy – čerpání v daném roce (mil. Kč)	961,850	814,900

#### 4.1.2 Stav majetku

Přepočtená délka vodovodní sítě je 15 139,63 km (celková délka 12 179 km). Za daný rok na ní bylo vykázáno 6029 poruch. Průměrně je to 0,77 poruchy pro místo Praha a 0,39 poruchy na km sítě pro Ústecký kraj, Liberecký kraj, přičemž průměr vypočtený za celý soubor analyzovaných dat (viz kapitola 2.7) činí 0,43 poruchy na km sítě.

Průměrná výše ztrát vody za skupinu 5,66 m<sup>3</sup>/km/den je mírně vyšší, než celkový průměr analyzovaných dat, který činí 4,51 m<sup>3</sup>/km/den. V Praze jsou v souvisejících VÚPE vykázány ztráty na kilometr sítě o 2,76 m<sup>3</sup>/km/den vyšší než ve druhém Porovnání. Tato skutečnost může být výrazně ovlivněna stářím VIM, které k této analýze není k dispozici.

#### 4.1.3 Obnova majetku

Za tuto skupinu, resp. za dvě Porovnání této skupiny, bylo v daném roce do obnovy VIM vloženo celkem 2,318 mld. Obě Porovnání vykazují prostředky generované na obnovu v dostatečné výši. Pro hodnocení tvorby prostředků obnovy ve vodném byla pro každé Porovnání stanovena potřebná částka pokrývající obnovu VIM dle hodnoty majetku uváděné ve VÚME (viz kapitola 2.2). Stáří VIM nebylo bráno v úvahu, jelikož tato informace nebyla k dispozici. Při hodnocení pokrytí minimální částky na obnovu v oddílném modelu jsou veškeré prostředky na obnovu zahrnuty v nájemném, které provozovatel platí vlastníkům, a v části oprav VIM (resp. oprav s charakterem obnovy), které realizuje provozovatel. Výše nájemného činí v součtu skupiny 1,574 mld. Kč. Dále je na vlastníkově, aby z těchto zdrojů kumuloval prostředky dle plánu financování obnovy a používal je na obnovu VIM. Veškeré údaje, které vstupují do hodnocení prostředků obnovy, shrnuje níže uvedená tabulka.

V obou Porovnáních je vykázán kalkulační zisk blížící se průměru celého analyzovaného souboru dat (9,06 % z úplných vlastních nákladů). Konkrétně je to 12,68 % pro místo Praha a 9,39 % z úplných vlastních nákladů. V Praze je však cena pro vodné o 3,12 Kč/m<sup>3</sup> levnější, než v Ústeckém a Libereckém kraji.

Na řádku č. 20 byla v součtu skupiny vykázána tvorba prostředků obnovy za daný rok ve výši 1,357 mld. Kč a jejich čerpání 1,777 mld. Kč. Hodnoty řádku č. 20 od roku 2009 činí v položce tvorba od roku 2009 14,312 mld. Kč a v položce čerpání od roku 2009 14,251 mld. Kč. V případě Ústeckého a Libereckého kraje je řádek č. 20 v daném roce, i v součtu od roku 2009 stejná hodnota pro tvorbu i čerpání. Hlavní město Praha čerpalo v roce 2016 částku na obnovu vyšší, než byla vytvořena. Byly tedy použity prostředky tvořené i v předchozích letech nebo prostředky z cizích zdrojů. Dle řádku 20 Porovnání pro místo Praha bylo v daném roce tvořeno 542,59 mil. Kč, přičemž nájemné od Pražských vodovodů a kanalizací činilo 931,03 mil. Kč. Rozdíl činí více než 388 mil. Kč, které vlastník Magistrát hlavního města Prahy dle uvedených hodnot nevrací zpět do obnovy infrastruktury a je otázkou, jakým způsobem jsou tyto prostředky vybrané od odběratelů využívány. Může se jednat např. o úhradu nákladů nesouvisejících s obnovou VIM nebo o část zisku vlastníka. Naopak v Porovnání pro Ústecký a Liberecký kraj je hodnota tvorby v daném roce cca o třetinu vyšší, než je nájemné, což znamená, že prostředky na obnovu jsou i z jiných zdrojů, než je vybírané vodné.

**Pokrytí obnovy majetku (výpočet viz kapitola 2.2)**

Vlastník (IČO)	Provozovatel (IČO)	Místo	Hodnota VIM (mil. Kč)	Nájemné (mil. Kč)	Opravy (mil. Kč)	Podíl z kladného kalkulačního zisku na rozvoj a obnovu (mil. Kč)	Celkové generované prostředky na obnovu VIM (mil. Kč)	%OBN (%)	Výše minimálních prostředků na obnovu majetku (mil. Kč)	Pokrytí obnovy VIM (+/-)	Min. chybějící prostředky na obnovu majetku (mil. Kč)
Magistrát hlavního města Praha 00064581	Pražské vodovody a kanalizace, a.s. - (PVK) (25656635)	SOUČET Praha 1. 1. 2016 - 31. 3. 2016 - Praha 1. 4. 2016 - 31. 12. 2016	36 064,338	931,032	557,280	0,000	1 488,312	1,32	476,783	+	0,000
Město Cvikov 00260410, Město Chrastava 00262871, Město Jiříkov 00261424, Město Kadaň 00261912, Město Nový Bor 00260771, Město Terezín 00264474, Město Třebenice 00264521, Městys Peruc 00265331, Městys Slavětín 00265497, Obec Bechlín 00263346, Obec Bílichov 00640450, Obec Blažim 00556246, Obec Brodec 00831778, Obec Býčkovice 00832316, Obec Ctiněves 00263443, Obec Černouček 00526428, Obec Doubice 47274212, Obec Hamr na Jezeře 00673498, Obec Horní Libchava 00555444, Obec Horní Řepčice 00832294, Obec Hořešovice 00234371, Obec Hřensko 00261351, Obec Chotiněves 00555223, Obec Chřibská 00261378, Obec Chudoslavice 00832235, Obec Janov nad Nisou 00262358, Obec Jenčice 00481670, Obec Jenišovice 00262366, Obec Jimlín 00556327, Obec Kostomlaty pod Řípem 00263826, Obec Křižany 00262943, Obec Labská Stráň 00555991, Obec Ledčice 00236993, Obec Liběšice 00263893, Obec Libkovic pod Řípem 00263915, Obec Libotenice 00263940, Obec Libouchec 00266833, Obec Lovečkovice 00263982, Obec Lubenec 00265217, Obec Malé Březno 00266060, Obec Málkov 00262013, Obec Martiněves 00264024, Obec Měrunice 00266477, Obec Mlékojedy 00526151, Obec Nezabylice 00673170, Obec Nové Dvory 00264113, Obec Petrohrad 00480975, Obec Ploskovice 00264164, Obec Prackovice nad Labem 00264229, Obec Provodín 00524760, Obec Račice 00525413, Obec Radovesice 00526088, Obec Rochov 00264318, Obec Rybníště 00524212, Obec Svijany 00671908, Obec Šimonovice 00671886, Obec Třebívlice 00264539, Obec Třebíz 00235024, Obec Třebušín 00264555, Obec Tuhaň 00831727, Obec Tuchořice 00265624, Obec Verneřice 00261742, Obec Vilémov 00261769, Obec Vinařice 00265683, Obec Vlastislav 00481661, Obec Vrbice 00264652, Obec Vrbičany (KD) 00640476, Obec Vrbičany (LT) 00828807, Obec Vrbno nad Lesy 00556483, Obec Záluží 00526452, Obec Zichovec 00640468, Obec Žerotín 00556505, Obec Žitenice 00264725, Severočeská vodárenská společnost a. s. 49099469, Statutární město Most 00266094, Ústecký kraj 70892156	Severočeské vodovody a kanalizace, a.s. - (SČVK, Teplice) (49099451)	Ústecký kraj, Liberecký kraj	57 134,056	643,283	186,282	0,000	829,565	1,30	754,351	+	0,000

**Vysvětlivky:**

- + pokrývá obnovu VIM
- nepokrývá obnovu VIM

**Benchmarking vlastnických subjektů 2016**

Vodovod – Oddílný model provozování – skupina I.

(hodnota infrastrukturního majetku 10 000 000 000 Kč a více)

## 4.1.4 Seznam analyzovaných vlastníků

VLASTNÍK (IČO)	PROVOZOVATEL (IČO)	Místo	Hodnota majetku (mil. Kč)	skupina (vlastnický BM)
Magistrát hlavního města Praha (00064581)	Pražské vodovody a kanalizace, a.s. - (PVK) (25656635)	SOUČET Praha 1. 1. 2016 - 31. 3. 2016 - Praha 1. 4. 2016 - 31. 12. 2016	36 064,338	I.skupina (>10 000 mil. Kč)
Město Cvikov (00260410), Město Chrástava (00262871), Město Jiřkov (00261424), Město Kadaň (00261912), Město Nový Bor (00260771), Město Terezín (00264474), Město Třebeňovice (00264521), Městys Peruc (00265331), Městys Slavětín (00265497), Obec Bechlín (00263346), Obec Bílichov (00640450), Obec Blažim (00556246), Obec Brodec (00831778), Obec Býčkovice (00832316), Obec Ctíněves (00263443), Obec Černouček (00526428), Obec Doubice (47274212), Obec Hamr na Jezeře (00673498), Obec Horní Libchava (00555444), Obec Horní Řepčice (00832294), Obec Hořešovice (00234371), Obec Hřensko (00261351), Obec Chotiněves (00555223), Obec Chřibská (00261378), Obec Chudoslavice (00832235), Obec Janov nad Nisou (00262358), Obec Jenčice (00481670), Obec Jenišovice (00262366), Obec Jimlín (00556327), Obec Kostomlaty pod Řípem (00263826), Obec Křižany (00262943), Obec Labská Stráň (00555991), Obec Ledčice (00236993), Obec Liběšice (00263893), Obec Libkovic pod Řípem (00263915), Obec Libotenice (00263940), Obec Libouchec (00266833), Obec Lovečkovice (00263982), Obec Lubenec (00265217), Obec Malé Březno (00266060), Obec Málkov (00262013), Obec Martiněves (00264024), Obec Měrunice (00266477), Obec Mlékojedy (00526151), Obec Nezabylice (00673170), Obec Nové Dvory (00264113), Obec Petrohrad (00480975), Obec Ploskovice (00264164), Obec Prackovice nad Labem (00264229), Obec Provodín (00524760), Obec Račice (00525413), Obec Radovesice (00526088), Obec Rochov (00264318), Obec Rybníště (00524212), Obec Svijany (00671908), Obec Šimonovice (00671886), Obec Třebívlice (00264539), Obec Třebíz (00235024), Obec Třebušín (00264555), Obec Tuhaň (00831727), Obec Tuchořice (00265624), Obec Verneřice (00261742), Obec Vilémov (00261769), Obec Vinařice (00265683), Obec Vlastislav (00481661), Obec Vrbice (00264652), Obec Vrbičany (KD) (00640476), Obec Vrbičany (LT) (00828807), Obec Vrbno nad Lesy (00556483), Obec Záluží (00526452), Obec Zichovec (00640468), Obec Žerotín (00556505), Obec Žitenice (00264725), Severočeská vodárenská společnost a. s. (49099469), Statutární město Most (00266094), Ústecký kraj (70892156)	Severočeské vodovody a kanalizace, a.s. - (SČVK, Teplice) (49099451)	Ústecký kraj, Liberecký kraj	57 134,056	I.skupina (>10 000 mil. Kč)

## 4.2 Benchmarking vlastnických subjektů 2016

### Vodovod – Oddílný model provozování – skupina II.

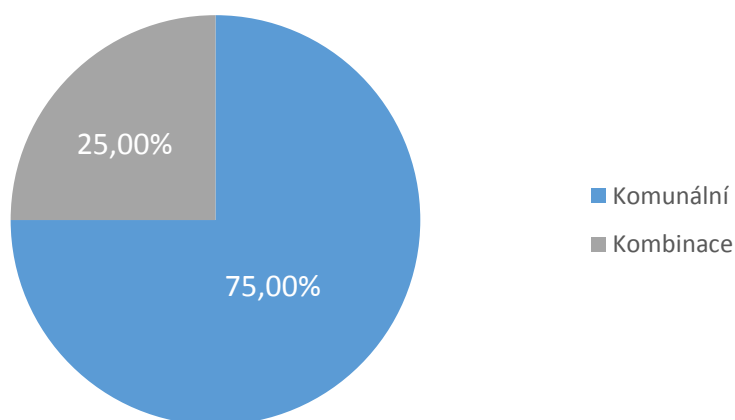
(hodnota infrastrukturního majetku 1 000 000 001 -10 000 000 000 Kč)

#### 4.2.1 Charakteristika skupiny

Tato skupina obsahuje 20 Porovnáání. Celkem se jedná o 11 137 km přepočtené délky vodovodních řadů a 347 úpraven vod. Pořizovací reprodukční hodnota podle orientačních ukazatelů u objektů vodovodu činí přes 51,62 mld. Kč, u objektů ÚV 16,17 mld. Kč. Celková hodnota VIM podle orientačních ukazatelů je 67,79 mld. Kč. Prostřednictvím více než 419 tis. přípojek je zásobováno 2 121 827 osob.

Složení vlastníků dle typu vlastnictví znázorňuje níže uvedený graf. 75 % Porovnáání skupiny má vlastníky komunálního charakteru, kde se jedná zejména o města, městyse, obce. Zbývajících 5 Porovnáání (25 % skupiny) má vlastníky jak komunálního tak soukromého charakteru.

Vlastníci dle typu vlastnictví



## Hlavní sledované ukazatele

Označení ukazatele	Název ukazatele	SUMA (Σ)	PRŮMĚR (Ø)	MEDIÁN (Q2)	Směrodatná odchylka	MIN	Název (MIN) - vlastník, IČO (provozovatel, IČO)	MAX	Název (MAX) - vlastník, IČO (provozovatel, IČO)
<b>Stav majetku</b>									
ZV03	Délka vodovodních řadů, přepočtená délka (km)	11 137,00	556,85	476,57	340,56	1,51	Virský oblastní vodovod, sdružení měst, obcí a svazku obcí (0552662 (Brněnské vodárny a kanalizace, a.s. (46347275))	1 358,19	Běleč 00640263, Buštěhrad 00234214, Cítov 00236764, atd. (Středočeské vodárny, a.s. - (Kladno) (26196620))
ZV14	Poruchy na rozvodné vodovodní síti (ks )	4 905,72	245,29	185,00	187,83	0,00	více Porovnaní	711,00	Statutární město Ostrava 00845451 (Ostravské vodárny a kanalizace, a.s. (45193673))
ZV28	Poživovací cena objektů vodovodu podle orientačních ukazatelů (v tis. Kč)	51 615 364,24	2 580 768,21	2 147 467,77	1 578 627,35	5 561,10	Virský oblastní vodovod, sdružení měst, obcí a svazku obcí 60552662 (Brněnské vodárny a kanalizace, a.s. (46347275))	6 567 566,67	Běleč 00640263, Buštěhrad 00234214, Cítov 00236764, atd. (Středočeské vodárny, a.s. - (Kladno) (26196620))
ZVU29	Poživovací cena objektů úpraven vody podle orientačních ukazatelů (v tis. Kč)	16 172 039,95	808 602,00	605 044,91	720 718,13	76 981,00	AGRO CHOMUTICE, a.s. 64792226, AGS BOHEMIASTAV Invest s.r.o. 27526259, AHOLD Czech Republic, a.s. 44012373, atd. (Královéhradecká provozní, a.s. (27461211))	2 909 328,00	Město Krásno 00573167, Vodohospodářské sdružení obcí západních Čech 47700521 (Vodárny a kanalizace Karlovy Vary, a.s. - (vodakva) (49789228))
VOM00	Poživovací cena objektů vodovodu + ÚV podle orientačních ukazatelů (tis. Kč)	67 787 404,18	3 389 370,21	3 205 794,37	1 939 378,13	1 067 212,12	Virský oblastní vodovod, sdružení měst, obcí a svazku obcí 60552662 (Brněnské vodárny a kanalizace, a.s. (46347275))	7 924 252,50	Město Krásno 00573167, Vodohospodářské sdružení obcí západních Čech 47700521 (Vodárny a kanalizace Karlovy Vary, a.s. - (vodakva) (49789228))
ZVC30	18. Cena pro vodné (Kč/m <sup>3</sup> )	-	39,70	39,53	6,56	24,65	Virský oblastní vodovod, sdružení měst, obcí a svazku obcí 60552662 (Brněnské vodárny a kanalizace, a.s. (46347275))	54,37	Čistírna - svazek obcí Nýřany, Tlučná a Vejprnice 49745221, Město Horní Bříza 00257770, Město Kralovice část Hradecko 00257966, atd. (VODÁRNA PLZEŇ, a.s. (25205625))
ZVC53	D. Voda fakturovaná pitná celkem (tis. m <sup>3</sup> )	101 590,39	5 079,52	3 473,46	3 799,87	0,31	Virský oblastní vodovod, sdružení měst, obcí a svazku obcí 60552662 (Brněnské vodárny a kanalizace, a.s. (46347275))	15 732,00	Statutární město Ostrava 00845451 (Ostravské vodárny a kanalizace, a.s. (45193673))
VV07	Voda nefakturovaná na 1 km přepočtené délky vodovodního řadu na den (m <sup>3</sup> /km/den)	-	5,65	4,40	3,71	0,06	Virský oblastní vodovod, sdružení měst, obcí a svazku obcí 60552662 (Brněnské vodárny a kanalizace, a.s. (46347275))	17,22	Město Plzeň 00075370 (VODÁRNA PLZEŇ, a.s. (25205625))
VV08	Podíl nefakturované vody k vodě určené k realizaci (%)	-	18,33	17,98	6,28	8,25	Obec Loděnice 00293083, Obec Miroslavské Knínice 00637432, Obec Oslnovice 00636908, atd. (VODÁRENSKÁ AKCIOVÁ SPOLEČNOST, a.s. - (VAS) (49455842))	30,54	Město Krásno 00573167, Vodohospodářské sdružení obcí západních Čech 47700521 (Vodárny a kanalizace Karlovy Vary, a.s. - (vodakva) (49789228))
VV10	Ztráty vody na 1 km přepočtené délky vodovodního řadu na den (m <sup>3</sup> /km/den)	-	5,18	4,22	3,59	0,06	Virský oblastní vodovod, sdružení měst, obcí a svazku obcí 60552662 (Brněnské vodárny a kanalizace, a.s. (46347275))	16,80	Město Plzeň 00075370 (VODÁRNA PLZEŇ, a.s. (25205625))
VV11	Podíl ztrát vody k vodě určené k realizaci (%)	-	16,85	16,65	6,00	7,17	Obec Loděnice 00293083, Obec Miroslavské Knínice 00637432, Obec Oslnovice 00636908, atd. (VODÁRENSKÁ AKCIOVÁ SPOLEČNOST, a.s. - (VAS) (49455842))	28,37	Město Plzeň 00075370 (VODÁRNA PLZEŇ, a.s. (25205625))
VE00	Vodné celkem (tis. Kč)	4 028 796,47	2 014 39,82	153 500,02	142 653,21	7,74	Virský oblastní vodovod, sdružení měst, obcí a svazku obcí 60552662 (Brněnské vodárny a kanalizace, a.s. (46347275))	533 283,40	Běleč 00640263, Buštěhrad 00234214, Cítov 00236764, atd. (Středočeské vodárny, a.s. - (Kladno) (26196620))

Benchmarking vlastnických subjektů 2016

Vodovod – Oddílný model provozování – skupina II.

(hodnota infrastrukturního majetku 1 000 000 001 -10 000 000 000 Kč)

Označení ukazatele	Název ukazatele	SUMA (Σ)	PRŮMĚR (Ø)	MEDIÁN (Q2)	Směrodatná odchylka	MIN	Název (MIN) - vlastník, IČO (provozovatel, IČO)	MAX	Název (MAX) - vlastník, IČO (provozovatel, IČO)
<b>Obnova majetku</b>									
ZVC43	4.1. Odpisy (mil. Kč)	16,82	0,84	0,10	1,48	0,00	více Porovnání	5,03	Statutární město České Budějovice 00244732 (ČEVAK, a.s. (60849657))
ZVC44	4.2. Opravy infrastrukturního majetku (mil. Kč)	492,82	24,64	15,31	25,44	0,00	více Porovnání	97,36	Statutární město Ostrava 00845451 (Ostravské vodárny a kanalizace, a.s. (45193673))
ZVC45	4.3. Nájem infrastrukturního majetku (mil. Kč)	1 026,46	51,32	42,04	39,97	0,00	Virský oblastní vodovod, sdružení měst, obcí a svazku obcí 60552662 (Brněnské vodárny a kanalizace, a.s. (46347275))	158,26	Město Plzeň 00075370 (VODÁRNA PLZEŇ, a.s. (25205625))
ZVC46	4.4. Prostředky obnovy infrastrukturního majetku (mil. Kč)	0,00	0,00	0,00	0,00	0,00	více Porovnání	0,00	více Porovnání
ZVC57	13. Kalkulační zisk (mil. Kč)	319,88	15,99	8,47	17,24	-0,02	Virský oblastní vodovod, sdružení měst, obcí a svazku obcí 60552662 (Brněnské vodárny a kanalizace, a.s. (46347275))	56,08	Statutární město Ostrava 00845451 (Ostravské vodárny a kanalizace, a.s. (45193673))
ZVC59	15. Podíl ze zisku na rozvoj a obnovu VIM (mil. Kč)	6,00	0,30	0,00	1,31	0,00	více Porovnání	6,00	Město Krásno 00573167, Vodohospodářské sdružení obcí západních Čech 47700521 (Vodárny a kanalizace Karlovy Vary, a.s. - (vodakva) (49789228))
VOM03	Podíl generovaných prostředků na obnovu a rozvoj k hodnotě infrastrukturního majetku (%)	-	2,15	2,06	0,95	0,00	Virský oblastní vodovod, sdružení měst, obcí a svazku obcí 60552662 (Brněnské vodárny a kanalizace, a.s. (46347275))	3,75	Město Plzeň 00075370 (VODÁRNA PLZEŇ, a.s. (25205625))
ZVC60	20. Prostředky obnovy – tvorba celkem od roku 2009 (mil. Kč)	6 244,49	312,22	185,23	533,20	0,00	více Porovnání	1 917,00	Město Rokytnice nad Jizerou 00276057, Město Semily 00276111, Obec Vyskeř 00276286, atd. (Severočeské vodovody a kanalizace, a.s. - (SČVK, Teplice) (49099451))
ZVC61	20. Prostředky obnovy – čerpání celkem od roku 2009 (mil. Kč)	4 912,61	245,63	42,75	462,81	0,00	více Porovnání	1 666,00	Město Rokytnice nad Jizerou 00276057, Město Semily 00276111, Obec Vyskeř 00276286, atd. (Severočeské vodovody a kanalizace, a.s. - (SČVK, Teplice) (49099451))
ZVC62	20. Prostředky obnovy – tvorba v daném roce (mil. Kč)	652,01	32,60	31,01	32,79	0,00	více Porovnání	129,21	Město Plzeň 00075370 (VODÁRNA PLZEŇ, a.s. (25205625))
ZVC63	20. Prostředky obnovy – čerpání v daném roce (mil. Kč)	1 027,08	51,35	11,07	121,53	0,00	více Porovnání	563,77	Obec Loděnice 00293083, Obec Miroslavské Knínice 00637432, Obec Oslnovice 00636908, atd. (VODÁRENSKÁ AKCIOVÁ SPOLEČNOST, a.s. - (VAS) (49455842))

Benchmarking vlastnických subjektů 2016

Vodovod – Oddílný model provozování – skupina II.

(hodnota infrastrukturního majetku 1 000 000 001 -10 000 000 000 Kč)

#### 4.2.2 Stav majetku

Přepočtená délka vodovodních řadů vlastníků této skupiny je v součtu 11,137 tis. km, celková délka je 12,262 tis. km. Ve VÚPE je za rok 2016 vykázáno 4906 poruch. Celkem za skupinu činí poruchovost 0,40 poruchy na 1 km vodovodní sítě. Je tedy mírně nižší než průměr celého souboru analyzovaných dat (viz kapitola 2.7), který činil 0,43 poruchy na 1 km vodovodu. V této skupině byl nulový počet poruch uveden pouze na Porovnání pro místo obec Švařec s vlastníkem Vířský oblastní vodovod, sdružení měst, obcí a svazku obcí. Náklady na opravy jsou v tomto Porovnání také nulové, jedná se však o velmi malý vodovod o délce pouhých 1,46 km, na kterém nedošlo k žádné poruše. Do této skupiny se dostalo toto Porovnání kvůli velké úpravě vody v hodnotě přes jednu miliardu.

Průměrná výše ztrát vody skupiny 5,18 m<sup>3</sup>/km/den je vyšší než celkový průměr analyzovaných dat 4,51 m<sup>3</sup>/km/den. Nejvyšší ztráty vody byly hlášeny pro místo Plzeň - město, a to 16,80 m<sup>3</sup>/km/den, což je cca trojnásobně víc, než průměr skupiny. Tyto ztráty představují 28% podíl množství vody určené k realizaci. Pro detailnější analýzu problematiky poruchovosti a ztrát vody je třeba znát stáří majetku.

#### 4.2.3 Obnova majetku

Za skupinu byly v daném roce ve vodném vygenerovány prostředky na obnovu VIM celkem ve výši 1,525 mld. Kč. Opravy jsou v součtu skupiny 492,815 mil. Kč. MZe nemá k dispozici informaci o podílu oprav s charakterem obnovy, proto je do prostředků obnovy generovaných ve vodném započítána celková výše oprav vykázaná v Porovnáních.

Pro hodnocení tvorby prostředků obnovy ve vodném byla pro každé Porovnání stanovena potřebná částka pokrývající obnovu VIM dle hodnoty majetku uváděné ve VÚME (viz kapitola 2.2). Stáří VIM nebylo bráno v úvahu, jelikož tato informace nebyla k dispozici. Při hodnocení pokrytí minimální částky na obnovu v oddílném modelu jsou veškeré prostředky na obnovu zahrnuty v nájemném, které provozovatel platí vlastníků a části oprav (resp. oprav s charakterem obnovy), které realizuje provozovatel na provozovaném VIM. Výše nájemného činí v součtu skupiny 1,026 mld. Kč. Dále je na vlastníkově, aby z těchto zdrojů kumuloval prostředky podle plánu financování obnovy a používal je na obnovu VIM. Veškeré údaje, které vstupují do hodnocení prostředků obnovy, shrnuje následující tabulka. V součtu vykazuje většina Porovnání prostředky generované na obnovu v dostatečné výši kromě tří, a to pro místa Karlovy Vary, obec Švařec a Rychnov nad Kněžnou. V Porovnání pro místo obec Švařec, kde je vlastníkem Vířský oblastní vodovod, sdružení měst, obcí a svazku obcí a provozovatelem jsou Brněnské vodárny a kanalizace, a.s. je nájemné téměř nulové (pouze 100 Kč) a opravy jsou nulové. VIM (viz kapitola 2.2) chybí 23,620 mil. Kč. Nejvíce do výše minimální částky pokrývající obnovu chybí u Porovnání pro místo Karlovy Vary, kde jsou celkové generované prostředky na obnovu VIM 52,483 mil. Kč a minimální částka pro obnovu 118,008 mil. Kč.

**Pokrytí obnovy majetku (výpočet viz kapitola 2.2)**

Vlastník (IČO)	Provozovatel (IČO)	Místo	Hodnota VIM (mil. Kč)	Nájemné (mil. Kč)	Opravy (mil. Kč)	Podíl z kladného kalkulačního zisku na rozvoj a obnovu (mil. Kč)	Celkové generované prostředky na obnovu VIM (mil. Kč)	%OBN (%)	Výše minimálních prostředků na obnovu majetku (mil. Kč)	Pokrytí obnovy VIM (+/-)	Min. chybějící prostředky na obnovu majetku (mil. Kč)
Město Krásno (00573167), Vodohospodářské sdružení obcí západních Čech (47700521)	Vodárny a kanalizace Karlovy Vary, a.s. - (vodakva) (49789228)	Karlovy Vary	7 924,253	38,548	7,935	6,000	52,483	1,49	118,008	-	65,525
Virský oblastní vodovod, sdružení měst, obcí a svazku obcí (60552662)	Brněnské vodárny a kanalizace, a.s. (46347275)	obec Švařec	1 067,212	0,000	0,000	0,000	0,000	2,21	23,620	-	23,620
Dobrovolný svazek obcí Křivina (75055384), Dobrovolný svazek obcí TICHÁ ORLICE (60883511), DSO "Obecní voda" (75084589), atd.	AQUA SERVIS, a.s. - (Rychnov nad Kněžnou) (60914076)	Rychnov nad Kněžnou	1 906,243	17,960	1,592	0,000	19,552	1,28	24,415	-	4,863
Běleč (00640263), Buštěhrad (00234214), Cítov (00236764), atd.	Středočeské vodárny, a.s. - (Kladno) (26196620)	oblast Kladno - Mělník	6 938,422	143,082	72,787	0,000	215,869	1,28	88,807	+	0,000
Město Plzeň (00075370)	VODÁRNA PLZEŇ, a.s. (25205625)	Plzeň - město	5 508,681	158,256	48,446	0,000	206,702	1,53	84,382	+	0,000
AGRO CHOMUTICE, a.s. (64792226), AGS BOHEMIASTAV Invest s.r.o. (27526259), AHOLD Czech Republic, a.s. (44012373), atd.	Královéhradecká provozní, a.s. (27461211)	Solidární cena - Královéhradecká tarifní oblast - pitná voda	4 237,510	111,020	46,814	0,000	157,834	1,26	53,393	+	0,000
Statutární město Ostrava (00845451)	Ostravské vodárny a kanalizace, a.s. (45193673)	Ostrava	6 136,218	49,664	97,362	0,000	147,026	1,35	82,890	+	0,000
Město Uničov (00299634), Obec Hlubočky (00298891), Obec Troubelice (00299570), Statutární město Olomouc (00299308), Vodohospodářská společnost Olomouc, a.s. (47675772)	Moravská vodárenská, a.s. (61859575)	Olomoucko	3 551,425	54,070	48,419	0,000	102,489	1,45	51,367	+	0,000
AREKOP, s.r.o. (25526073), B.A.W.R., a.s. (27814319), Bc. Bačová Martina (00000000), atd.	Moravská vodárenská, a.s. (61859575)	Zlínsko	4 831,833	53,940	34,806	0,000	88,746	1,42	68,464	+	0,000
město Polná (00286435), Město Telč (00286745), MĚSTYS Luka nad Jihlavou (00286192), atd.	VODÁRENSKÁ AKCIOVÁ SPOLEČNOST, a.s. - (VAS) (49455842)	Jihlavsko	3 197,775	64,264	12,635	0,000	76,899	1,48	47,341	+	0,000
město Nové Město na Moravě (00294900), město Svatka (00295531), město Velké Meziříčí (00295671), atd.	VODÁRENSKÁ AKCIOVÁ SPOLEČNOST, a.s. - (VAS) (49455842)	Svaz vodovodů a kanalizací Žďársko	3 400,110	50,621	21,996	0,000	72,616	1,42	48,309	+	0,000
Obec Loděnice (00293083), Obec Miroslavské Knínice (00637432), Obec Oslnovice (00636908), obec Stálky (00637572), Zájmové sdružení obcí VAK Znojensko (45671745)	VODÁRENSKÁ AKCIOVÁ SPOLEČNOST, a.s. - (VAS) (49455842)	Znojensko	2 312,360	42,000	19,004	0,000	61,004	1,44	33,299	+	0,000
Dobrovolný svazek Předín-Opatov (71196960), Město Hrotovice (00289426), Městys Dalešice (00289264), atd.	VODÁRENSKÁ AKCIOVÁ SPOLEČNOST, a.s. - (VAS) (49455842)	Svazek Třebíč	3 351,707	42,324	14,867	0,000	57,191	1,34	44,900	+	0,000

Benchmarking vlastnických subjektů 2016

Vodovod – Oddílný model provozování – skupina II.

(hodnota infrastrukturního majetku 1 000 000 001 -10 000 000 000 Kč)

Vlastník (IČO)	Provozovatel (IČO)	Místo	Hodnota VIM (mil. Kč)	Nájemné (mil. Kč)	Opravy (mil. Kč)	Podíl z kladného zisku na rozvoj a obnovu (mil. Kč)	Celkové generované prostředky na obnovu VIM (mil. Kč)	%OBN (%)	Výše minimálních prostředků na obnovu majetku (mil. Kč)	Pokrytí obnovy VIM (+/-)	Min. chybějící prostředky na obnovu majetku (mil. Kč)
Město Chrudim (00270211), Město Ronov nad Doubravou (00270822), Obec Hrochův Týnec (00270156), atd.	Vodárenská společnost Chrudim, a.s. (27484211)	převážně okres Chrudim	3 213,814	42,086	5,590	0,000	47,675	1,44	46,349	+	0,000
Čistírna - svazek obcí Nýřany, Tlučná a Vejprnice (49745221), Město Horní Bříza (00257770), atd.	VODÁRNA PLZEŇ, a.s. (25205625)	Plzeň - sever VaK	1 397,727	30,634	15,757	0,000	46,391	1,35	18,925	+	0,000
Město Rokytnice nad Jizerou (00276057), Město Semily (00276111), Obec Vyskeř (00276286), atd.	Severočeské vodovody a kanalizace, a.s. - (SčVK, Teplice) (49099451)	VHS Turnov	2 134,357	38,102	4,401	0,000	42,504	1,32	28,202	+	0,000
Vodohospodářská zařízení Šumperk a.s. (47674954)	Šumperská provozní vodohospodářská společnost, a.s. - (ŠPVS) (47674911)	Vodohospodářská zařízení Šumperk a.s.	2 154,991	19,530	22,435	0,000	41,965	1,35	29,088	+	0,000
Statutární město České Budějovice (00244732)	ČEVAK, a.s. (60849657)	České Budějovice	2 175,763	33,255	5,633	0,000	38,888	1,29	28,050	+	0,000
Vodohospodářské sdružení Kolín (61882976)	VODOS, s.r.o. - (Kolín) (47538457)	010 VHS Kolín	1 274,477	25,242	9,126	0,000	34,368	1,44	18,299	+	0,000
Městys Kněžves (00243868), Městys Pavlíkov (00244210), Městys Senomaty (00244384), atd.	Ravos, s.r.o. - (Rakovník) (47546662)	okres Rakovník	1 072,526	11,858	3,210	0,000	15,0680	1,37	14,728	+	0,000

**Vysvětlivky:**

- + pokrývá obnovu VIM
- nepokrývá obnovu VIM

Kalkulační zisk je záporný pouze v jednom Porovnání, a to v již zmiňovaném Porovnání pro místo obec Švařec, kde je vlastníkem Virský oblastní vodovod, sdružení měst, obcí a svazku obcí. Jedná se o kalkulační zisk ve výši –23,215 tis. Kč, který představuje téměř 75 % úplných vlastních nákladů. Ostatní Porovnání mají podíl zisku na úplných vlastních nákladech blížíící se ve většině případů průměru celého analyzovaného souboru dat 9,06 % (viz kapitola 2.7) nebo jej mírně překračují.

Celkem za tuto skupinu byla na řádku č. 20 Porovnání vykázána tvorba prostředků obnovy za daný rok ve výši 652,01 mil. Kč a jejich čerpání 1 027,08 mil. Kč. Hodnoty řádku č. 20 od roku 2009 činí celkem za skupinu v položce tvorba 6,244 mld. Kč a v položce čerpání 4,913 mld. Kč. Některé subjekty uvedly čerpání od roku 2009 větší než tvorbu od roku 2009. Je tedy možné předpokládat, že prostředky obnovy byly tvořeny již před rokem 2009. Téměř na všech Porovnáních jsou vykázány velké rozdíly mezi tvorbou prostředků v daném roce uvedenou v řádku č. 20 a tím, co je v Porovnání uvedeno v položkách umožňujících tvorbu prostředků na obnovu VIM. Nájemné může mimo financí na obnovu obsahovat také náklady na správu majetku, část zisku pro vlastníka apod. Není však zcela jasné, jakým způsobem je řádek č. 20 subjekty vyplňován a jaké položky zahrnuje. Šest Porovnání skupiny vykazuje nulové všechny čtyři položky řádku 20. Je otázkou, zda mají vlastníci související s těmito Porovnáními vypracován plán financování obnovy, čímž se MZe bude dále zabývat.

## 4.2.4 Seznam analyzovaných vlastníků

VLASTNÍK (IČO)	PROVOZOVATEL (IČO)	Místo	Hodnota majetku (mil. Kč)	skupina (vlastnický BM)
Dobrovolný svazek obcí Křivina (75055384), Dobrovolný svazek obcí TICHÁ ORLICE (60883511), DSO "Obecní voda"(75084589), Město Borohrádek (00274739), Město Dobruška (00274879), Město Kostelec nad Orlicí (00274968), Město Rychnov nad Kněžnou (00275336), Město Solnice (00275417), Město Týniště nad Orlicí (00275468), Městys Doudleby (00274909), Obec Bolehoš (00274721), Obec Jahodov (00579297), Obec Liberk (00275051), Obec Lípa nad Orlicí (00275077), Obec Ohnišov (00275166), Obec Plchovice (00853992), Obec Rybná nad Zdrobnicí (00275328), Obec Záměl (00275531), Svazek obcí Dřížná(75085429), Vodovodní svaz Císařská studánka (60882794)	AQUA SERVIS, a.s. - (Rychnov nad Kněžnou) (60914076)	Rychnov nad Kněžnou	1906,243	II.skupina (>1 000 mil. Kč)
Virský oblastní vodovod, sdružení měst, obcí a svazku obcí (60552662)	Brněnské vodárny a kanalizace, a.s. (46347275)	obec Švařec	1067,212	II.skupina (>1 000 mil. Kč)
Statutární město České Budějovice (00244732)	ČEVAK, a.s. (60849657)	České Budějovice	2175,763	II.skupina (>1 000 mil. Kč)
AGRO CHOMUTICE, a.s. (64792226), AGS BOHEMIASTAV Invest s.r.o. (27526259), AHOLD Czech Republic, a.s. (44012373), AJM invest s.r.o. (28767217), ALBA invest s.r.o. (25977351), Bednarčík Pavel (00000000), Bobr Jiří Ing. (00000000), Bryndová Linda (00000000), Byty v zahradě s.r.o. (28214919), Cabicar Stanislav (00000000), CONING s.r.o. (60915986), D.E.E.D., a.s. (26423766), Daneš Martin Ing. (60142332), Dočkal Petr Ing. (00000000), DOMIS spol. s r.o. (44444028), Dostálová Linda Mgr. (00000000), Dvořák Zdeněk (00000000), FATO a.s., člen holdingu FATO (27473295), FINAL ALFA - METEOR, spol. s r.o. (24731064), FinEstate, s.r.o. (25932918), Gajdošíková Petra (00000000), Gerža Karel Ing. (00000000), Horáková Olga Ing. (00000000), Hromádka Libor (00000000), Hynek Roman (00000000), Hypský Vladimír Ing. (00000000), CHEMIE STAR, spol. s r.o. (43222226), IMO - STAR (98 s.r.o. (25296051), INDUSTRIAL s.r.o. (43870228), Ing. Pavel Rejchrt (00000000), Ing.Zdeněk Hrnčíř (00000000), Jeremiáš Jan (00000000), Jirout Aleš (49339338), KERS s.r.o. (25947273), Kladivo Jiří, Ing. (00000000), Klimeš Jan (00000000), Kopáč Miroslav (00000000), Kouba Tomáš (00000000), KPV Jaroměř s.r.o. (26005310), Kučera František (00000000), Kupková Blanka, MUDr. (00000000), Labská louka, a.s. (26924846), Lesáková Eva (00000000), Lžičar Jan (00000000), Lžičarová Petra (00000000), M - SILNICE a.s. (42196868), Maurer Jan Ing. (00000000), Město Nechanice (00269191), Město Smiřice (00269557), Město Třebechovice pod Orebem (00269719), Novák Josef, Ing. (00000000), Obec Barchov (00268593), Obec České Meziříčí (00274810), Obec Lejšovka (00653314), Obec Libčany (00269000), Obec Librantice (45978140), Obec Měník (00269131), Obec Petrovičky (00578509), Obec Předměřice nad Labem (00269379), Obec Pšánky (48146994), Obec Sadová (00653373), Obec Skřivany (00269514), Obec Urbanice (00528986), Obec Vinary (00269751), Obec Volanice (00272370), Obec Všestary (00269760), Obec Žiželice (00235962), P.J. BETA s.r.o. (26179245), Pavlíček Luboš (00000000), Pazderka Tomáš (00000000), Penzion BELLA s.r.o. (28818610), Pešek Ivo (00000000), Podaný Jan (00000000), Podaný Vladimír (00000000), Rachota Vojtěch Ing. - VR STUDIO (69883181), Rambousek Pavel Ing. (00000000), Rezidence Na Plachtě s.r.o. (28252161), Runštuk Břetislav (00000000), Smola Marek (00000000), Správa železniční dopravní cesty, státní organizace 70994234), Statutární město Hradec Králové (00268810), STAVOKA Hradec Králové, a.s. (25272276), Stříbrná náves, s.r.o. (27776786), Stuchlík Jaroslav, Ing. (00000000), Tesco Stores ČR a.s. (45308314), Trojanová Blanka, MUDr. (00000000), Univerzita Hradec Králové (62690094), Václav Vlček (00000000), Vachata Jan RNDr. (00000000), Vejs Josef (00000000), Vodovody a kanalizace Hradec Králové a.s. (48172898), VYSOSTAV s.r.o. (25298992), Žilina Vladimír (00000000)	Královéhradecká provozní, a.s. (27461211)	Solidární cena - Královéhradecká tarifní oblast - pitná voda	4237,510	II.skupina (>1 000 mil. Kč)
Město Uničov (00299634), Obec Hlubočky (00298891), Obec Troubelice (00299570), Statutární město Olomouc (00299308), Vodohospodářská společnost Olomouc, a.s. (47675772)	Moravská vodárenská, a.s. (61859575)	Olomoucko	3551,425	II.skupina (>1 000 mil. Kč)
AREKOP, s.r.o. (25526073), B.A.W.R., a.s. (27814319), Bc. Bačová Martina (00000000), Bc.Maňas M.,Váňa M., Janíčková M. (00000000), Centring, s.r.o. (44005458), ČEPRO,a.s. (60193531), E.ON Česká republika, s.r.o. (25733591), EVON INVEST s.r.o. (27738302), Fialová Hana a spol. (00000000), Frkalová Helena (00000000), GEFEST Invest s.r.o. (24305600), Gracla Josef (00000000), H + M Zlín a.s. (18824927), Hink David a Vlasta (00000000), Hlavička Miroslav (00000000), Holík Jiří (00000000), HOYA Zlín-Park s.r.o. (03469964), Hradil Ladislav (00000000), Hubík Radovan a spol. (00000000), Chmela Petr (00000000), Chromek Antonín a Miroslava (00000000), Ing. Březíková Andrea (00000000), Ing. Doležel Jaroslav, Miklík Václav (00000000), Ing. Holík Pavel, Bršlica Pavel (00000000), Ing. Horák Pavel (00000000), Ing. Jelínek Petr, Neudek Rudolf (00000000), Ing. Jiří Blažek SOKO-C (12218146), Ing. Kocman Ladislav,Černocký Oldřich (00000000), Ing. Kocman Radomír, Pšeja Petr (00000000), Ing. Kudělková Vratislava (00000000), Ing. Latinák Ladislav (00000000), Ing. Mikulec Lukáš (00000000), Ing. Motáň Petr a spol. (00000000), Ing. Ondrušek Petr (00000000), Ing. Pekáček Martin (00000000), Ing. Sukop Petr (00000000), Ing. Tesař Otakar (00000000), Ing. Zámečník Jaroslav (00000000), INV Plan a.s. (27688402), Investom s.r.o. (49435582), JH Reality s.r.o.	Moravská vodárenská, a.s. (61859575)	Zlínsko	4831,833	II.skupina (>1 000 mil. Kč)

## Benchmarking vlastnických subjektů 2016

## Vodovod – Oddílný model provozování – skupina II.

(hodnota infrastrukturního majetku 1 000 000 001 -10 000 000 000 Kč)

VLASTNÍK (IČO)	PROVOZOVATEL (IČO)	Místo	Hodnota majetku (mil. Kč)	skupina (vlastnický BM)
(42340292), JUDr. Jiří Svozil (00000000), Jurča Marek (00000000), Kadlčková Pavla a (18 vlastníků-dohodnutý správce (00000000), Kadlec Mojmir (00000000), Kaskády s.r.o. (26897318), Kašík Jiří, Ing. (00000000), Kolář Jaroslav a Věra (00000000), Konečný Michal, Ing. a Alena, Bc. (00000000), Kromexim a.s. (49969331), Kudlov Invest, s.r.o. (28292421), Mandák Dalibor (00000000), Město Brumov-Bylnice (00283819), Město Fryšták (00283916), Město Luhačovice (00284165), Město Napajedla (00284220), Město Otrokovice (00284301), Město Slavičín (00284459), Město Valašské Klobouky (00284611), Město Vizovice (00284653), Metalšrot Tlumačov, a.s. (46901094), Mgr. Čapková Eva (00000000), Mgr. Ostravský Jiří (00000000), MIRBAU, s.r.o. (27679039), MUDr. Antonín Jandl a Ing. Miriam Jandlová (00000000), MUDr. Zbyněk Pospíšil a MUDr. Eva, INVESTAV CZ (00000000), Němec Jiří (00000000), Nováková Eva (00000000), Obec Biskupice (ZL) (00283771), Obec Bohuslavice u Zlína (00283789), Obec Březnice (48471828), Obec Březová (00568511), Obec Dobřkovice (00568538), Obec Doubravy (00283886), Obec Horní Lhota (00568554), Obec Hrobice (00568571), Obec Hřivínův Újezd (00283983), Obec Kaňovice (00226238), Obec Karlovice (46276076), Obec Komárov (00568597), Obec Křekov (46276041), Obec Lukov (00284173), Obec Lukoveček 70871264), Obec Machová (00568627), Obec Oldřichovice (00568678), Obec Ostrata 70910740), Obec Petrůvka (68731957), Obec Poteč (00568694), Obec Pozlovice (00568708), Obec Racková (00284386), Obec Rokytnice 70805202), Obec Sehradice (00568724), Obec Spytihněv (00284491), Obec Šarovy (00837296), Obec Štítná nad Vláří - Popov (00284556), Obec Tlumačov (00284572), Obec Újezd u Val. Klobouk (00284606), Obec Velký Ořechov (00284637), Obec Veselá (00226203), Obec Vlachova Lhota (46276033), Obec Vysoké Pole (00284700), Obec Želechovice nad Dřevnicí 75158094), Obec Žlutava (00284734), PaedDr. Vítková Eva (00000000), Plšek Pavel (00000000), Pravec Petr, Válek Jaroslav (00000000), První zlínská realitní spol. s r.o. (18757511), Richter Daniel Ing. (00000000), Sdruž. vlastníků - Zámorský Igor (00000000), Sdruž.staveb. Ing. Mudrák Ivan (00000000), Sdruž.staveb.- Mikel Vladimír (00000000), Skřítek Antonín (00000000), Statutární město Zlín (00283924), STAVERA s.r.o. (27679322), STAVYMA spol. s r.o. (00544027), Straka Jan (00000000), Škodák Stanislav a Jitka (00000000), Šumbera Milan (00000000), Švancara Marek a Martina (00000000), Trvajová Jana (00000000), Unzeitig Josef, Liška Přemysl (00000000), Václav Zapletal (00000000), Vodovody a kanalizace Zlín, a.s. (49454561), Voráč Roman a Michaela, Holík Bohuslav (00000000), ZEKO s.r.o. (44004737)				
Statutární město Ostrava (00845451)	Ostravské vodárny a kanalizace, a.s. (45193673)	Ostrava	6136,218	II.skupina (>1 000 mil. Kč)
Městys Kněžves (00243868), Městys Pavlíkov (00244210), Městys Senomaty (00244384), Městys Slabce (00244422), Obec Chrástany (00243809), Obec Kounov (00243892), Obec Krupá (00243957), Obec Olešná (00244180), Obec Petrovice (00244228), Obec Příčina (00244252), Obec Roztoky (00639966), Obec Řevničov (00244368), Obec Svojetín (00244465), Vodohospodářské sdružení obcí Rakovnicka (47019549)	Ravos, s.r.o. - (Rakovník) (47546662)	okres Rakovník	1072,526	II.skupina (>1 000 mil. Kč)
Město Rokytnice nad Jizerou (00276057), Město Semily (00276111), Obec Vyskeř (00276286), Severočeská vodárenská společnost a. s. (49099469), Veseta spol. s.r.o. (04753431), Vodohospodářské sdružení Turnov (49295934)	Severočeské vodovody a kanalizace, a.s. - (SČVK, Teplice) (49099451)	VHS Turnov	2134,357	II.skupina (>1 000 mil. Kč)
Běleč (00640263), Buštěhrad (00234214), Cítov (00236764), Dolní Beřkovice (00236799), Holubice (00241211), Jeneč (00241300), Kamenné Žehrovice (00234508), Klecany (00240290), Kly (00236918), Ledčice (00236993), Libiš (00662241), Mělnické Vtelno (00237060), Mšecké Žehrovice (00244104), Nebužely (00237086), Nelahozeves (00237094), Neratovice (00237108), Neuměřice (00234729), Obec Slatina (00234885), Odolena Voda (00240559), Olovnice (00234737), Ruda (00244333), Stehelčevy (00234915), Svárov (00875481), Tuhaň (00662178), Ústav jaderného výzkumu Řež (46356088), Veltrusy (00237272), Vodárny Kladno - Mělník a.s. (46356991), Vraňany (00237302), Zálezlice (00237353)	Středočeské vodárny, a.s. - (Kladno) (26196620)	oblast Kladno - Mělník	6938,422	II.skupina (>1 000 mil. Kč)
Vodohospodářská zařízení Šumperk a.s. (47674954)	Šumperská provozní vodohospodářská společnost, a.s. - (ŠPVS) (47674911)	Vodohospodářská zařízení Šumperk a.s.	2154,991	II.skupina (>1 000 mil. Kč)
město Polná (00286435), Město Telč (00286745), MĚSTYS Luka nad Jihlavou (00286192), Obec Černá (00545899), Obec Dobronín (00285749), Obec Puklice (00286460), Obec Vysoké Studnice (42634610), Statutární město Jihlava - (00286010), Svaz vodovodů a kanalizací Jihlavsko (48460915)	VODÁRENSKÁ AKCIOVÁ SPOLEČNOST, a.s. - (VAS) (49455842)	Jihlavsko	3197,775	II.skupina (>1 000 mil. Kč)
město Nové Město na Moravě (00294900), město Svatka (00295531), město Velké Meziříčí (00295671), Městys Křižanov (00294616), obec Černvín (00599344), obec Dolní Heřmanice (00842443), obec Lhotka (00842273), obec Nová Ves u Nového Města n.M. (00842630), obec	VODÁRENSKÁ AKCIOVÁ SPOLEČNOST, a.s.	Svaz vodovodů a kanalizací Žďársko	3400,110	II.skupina (>1 000 mil. Kč)

**Benchmarking vlastnických subjektů 2016****Vodovod – Oddílný model provozování – skupina II.****(hodnota infrastrukturního majetku 1 000 000 001 -10 000 000 000 Kč)**

VLASTNÍK (IČO)	PROVOZOVATEL (IČO)	Místo	Hodnota majetku (mil. Kč)	skupina (vlastnický BM)
Rožná (00295329), Obec Stránecká Zhoř (00599841), Svaz vodovodů a kanalizací Žďársko (43383513)	- (VAS) (49455842)			
Dobrovolný svazek Předín-Opatov 71196960), Město Hrotovice (00289426), Městys Dalešice (00289264), Městys Rokytnice nad Rokytnou (00290360), Městys Vémyslice (00293768), Obec Čechtín (00290599), Obec Dolní Dubňany (00292699), Obec Dukovany (00289329), Obec Hartvíkovice (00289337), Obec Chlístov (00377295), Obec Mohelno (00289922), Obec Okarec (00378283), Obec Petrovice u Mor. Krumlova (00293326), Obec Přibyslavice (00290203), Obec Rudíkov (00290386), Obec Sedlec (00378585), Obec Šebkovic (00290556), Obec Třeбенice (00545627), Obec Tulešice (00637050), Obec Vícenice u Náměště n. Osl. (00599174), Obec Zálesí (00637661), Svazek obcí Rapotice a Sudice 70921881), VODOVODY A KANALIZACE, svazek obcí se sídlem v Třebíči (60418885), Zásobování vodou se sídlem v Okříškách (48526061)	VODÁRENSKÁ AKCIOVÁ SPOLEČNOST, a.s. - (VAS) (49455842)	Svazek Třebíč	3351,707	II.skupina (>1 000 mil. Kč)
Obec Loděnice (00293083), Obec Miroslavské Knínice (00637432), Obec Oslonovice (00636908), obec Stálky (00637572), Zájmové sdružení obcí VAK Znojemsko (45671745)	VODÁRENSKÁ AKCIOVÁ SPOLEČNOST, a.s. - (VAS) (49455842)	Znojemsko	2312,360	II.skupina (>1 000 mil. Kč)
Město Chrudim (00270211), Město Ronov nad Doubravou (00270822), Obec Hrochův Týnec (00270156), Obec Stolany (00654752), Obec Vítanov (00271152), Vodovody a kanalizace Chrudim, a.s. (48171590)	Vodárenská společnost Chrudim, a.s. (27484211)	převážně okres Chrudim	3213,814	II.skupina (>1 000 mil. Kč)
Město Plzeň (00075370)	VODÁRNA PLZEŇ, a.s. (25205625)	Plzeň - město	5508,681	II.skupina (>1 000 mil. Kč)
Čistírna - svazek obcí Nýřany, Tlučná a Vejprnice (49745221), Město Horní Bříza (00257770), Město Kralovice část Hradecko (00257966), Město Plasy (00258245), Město Touškov (00258105), Město Třemošná (00258415), Město Úterý (00258466), Obec Chrást (00257851), Obec Pernarec (00258229), Obec Úněšov (00258458), Obec Zruč-Senec (00258563), Vodárenská a kanalizační a.s. (49786709)	VODÁRNA PLZEŇ, a.s. (25205625)	Plzeň - sever VaK	1397,727	II.skupina (>1 000 mil. Kč)
Město Krásno (00573167), Vodohospodářské sdružení obcí západních Čech (47700521)	Vodárny a kanalizace Karlovy Vary, a.s. - (vodakva) (49789228)	Karlovy Vary	7924,253	II.skupina (>1 000 mil. Kč)
Vodohospodářské sdružení Kolín (61882976)	VODOS, s.r.o. - (Kolín) (47538457)	010 VHS Kolín	1274,477	II.skupina (>1 000 mil. Kč)

### 4.3 Benchmarking vlastnických subjektů 2016

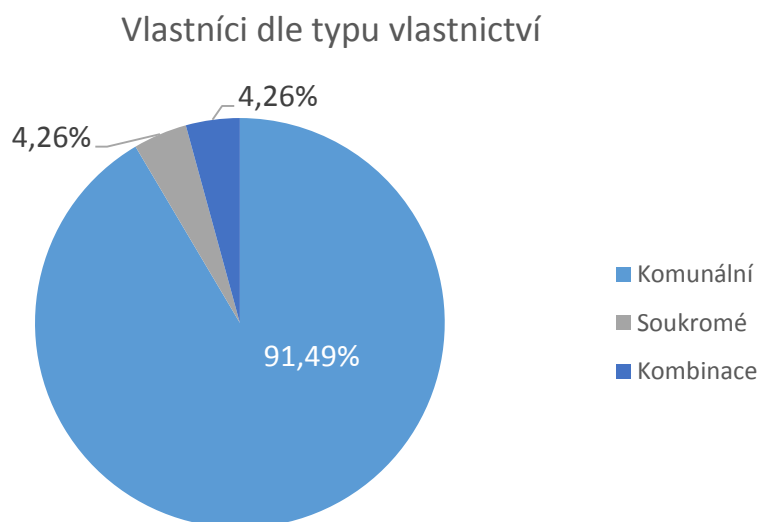
#### Vodovod – Oddílný model provozování – skupina III.

(hodnota infrastrukturního majetku 100 000 001 -1 000 000 000 Kč)

##### 4.3.1 Charakteristika skupiny

Tato skupina obsahuje 94 Porovnáání. Celkem se jedná o 4 951,17 km přepočtené délky vodovodních řadů a 199 úpraven vody. Pořizovací reprodukční hodnota objektů vodovodu podle orientačních ukazatelů činí přes 23,214 mld. Kč. Objekty ÚV mají hodnotu 3,145 mld. Kč. Celková hodnota infrastruktury podle orientačních ukazatelů činí 26,360 mld. Kč. Vodovodní sítě prostřednictvím 211 038 přípojek zásobováno 887 671 osob.

Složení vlastníků dle typu vlastnictví ukazuje níže uvedený graf. Téměř ve všech Porovnááních jsou pouze vlastníci komunálního charakteru, kde se jedná zejména o města, obce a svazky obcí a měst. Čtyři Porovnáání mají kombinaci komunálních a soukromých vlastníků a ve čtyřech Porovnááních je vlastníkem soukromý podnikatelský subjekt.



## Hlavní sledované ukazatele

Označení ukazatele	Název ukazatele	SUMA (Σ)	PRŮMĚR (Ø)	MEDIÁN (Q2)	Směrodatná odchylka	MIN	Název (MIN) - vlastník, IČO (provozovatel, IČO)	MAX	Název (MAX) - vlastník, IČO (provozovatel, IČO)
<b>Stav majetku</b>									
ZV03	Délka vodovodních řadů, přepočtená délka (km)	4951,17	52,67	35,37	39,80	10,46	Město Horní Planá 00245895 (ČEVAK, a.s. (60849657))	235,50	Město Sokolov 00259586, Obec Chlum Svaté Maří 00259331, Sokolovská vodárenská, s.r.o. 26348675, atd. (Vodohospodářská společnost Sokolov, s.r.o. - (VOSS) (45351325))
ZV14	Poruchy na rozvodné vodovodní síti (ks)	2398,76	25,52	17,00	27,25	0,00	více Porovnání	155,00	Město Sokolov 00259586, Obec Chlum Svaté Maří 00259331, Sokolovská vodárenská, s.r.o. 26348675, atd. (Vodohospodářská společnost Sokolov, s.r.o. - (VOSS) (45351325))
ZV28	Pořizovací cena objektů vodovodu podle orientačních ukazatelů (v tis. Kč)	23 214 454,04	246 962,28	174 039,91	170 240,20	63 269,10	Město Horní Planá 00245895 (ČEVAK, a.s. (60849657))	973 804,21	VST s.r.o. 26069539 (ČEVAK, a.s. (60849657))
ZVU29	Pořizovací cena objektů úpraven vody podle orientačních ukazatelů (v tis. Kč)	3 145 172,75	49 143,32	17 249,62	72 915,62	184,00	Město Planá u Mariánských Lázní 00260096 (Vodoservis Planá, spol. s r.o. (26353938))	381 999,80	Město Písek 00249998 (ČEVAK, a.s. (60849657))
VOM00	Pořizovací cena objektů vodovodu + ÚV podle orientačních ukazatelů (tis. Kč)	26 359 626,79	280 421,56	197 441,38	201 969,53	102 290,00	Obec Čestlice 00240125, Obec Průhonice 00241563 (Technické služby Průhonice, s.r.o. (49825291))	976 260,13	VST s.r.o. 26069539 (ČEVAK, a.s. (60849657))
ZVC30	18. Cena pro vodné (Kč/m <sup>3</sup> )	-	35,82	36,43	8,10	19,13	Město Jaroměř 00272728, Obec Jasenná 00272736, Obec Nový Ples 00272892, atd. (Městské vodovody a kanalizace s.r.o. Jaroměř (25260952))	59,17	Vodárenská a kanalizační a.s. 49786709 (VODÁRNA PLZEŇ, a.s. (25205625))
ZVC53	D. Voda fakturovaná pitná celkem (tis. m <sup>3</sup> )	41 381,81	440,23	260,60	441,67	1,26	Vodárenská a kanalizační a.s. 49786709 (VODÁRNA PLZEŇ, a.s. (25205625))	2 367,00	Město Sokolov 00259586, Obec Chlum Svaté Maří 00259331, Sokolovská vodárenská, s.r.o. 26348675, atd. (Vodohospodářská společnost Sokolov, s.r.o. - (VOSS) (45351325))
VV07	Voda nefakturovaná na 1 km přepočtené délky vodovodního řadu na den (m <sup>3</sup> /km/den)	-	5,00	4,25	3,27	0,41	Město Říčany 00240702 (1.SčV, a.s. - (Příbram) (47549793))	21,29	Vodárenská společnost Česká Třebová, s.r.o. 60108118 (Orlická vodohospodářská společnost Česká Třebová s.r.o. (49813561))
VV08	Podíl nefakturované vody k vodě určené k realizaci (%)	-	18,38	17,70	9,20	1,68	Město Říčany 00240702 (1.SčV, a.s. - (Příbram) (47549793))	52,11	Město Dvůr Králové nad Labem 00277819 (Městské vodovody a kanalizace Dvůr Králové nad Labem s.r.o. (28818334))
VV10	Ztráty vody na 1 km přepočtené délky vodovodního řadu na den (m <sup>3</sup> /km/den)	-	4,40	3,88	2,95	0,00	více Porovnání	17,72	Vodárenská společnost Česká Třebová, s.r.o. 60108118 (Orlická vodohospodářská společnost Česká Třebová s.r.o. (49813561))
VV11	Podíl ztrát vody k vodě určené k realizaci (%)	-	16,12	15,33	9,12	0,00	více Porovnání	50,89	Město Kostelec nad Černými lesy 00235474 (VODOS, s.r.o. - (Kolín) (47538457))
VE00	Vodné celkem (tis. Kč)	1 482 421,57	15 770,44	9 337,62	17 823,79	68,45	Vodárenská a kanalizační a.s. 49786709 (VODÁRNA PLZEŇ, a.s. (25205625))	101 307,60	Město Sokolov 00259586, Obec Chlum Svaté Maří 00259331, Sokolovská vodárenská, s.r.o. 26348675, atd. (Vodohospodářská společnost Sokolov, s.r.o. - (VOSS) (45351325))

Benchmarking vlastnických subjektů 2016

Vodovod – Oddílný model provozování – skupina III.

(hodnota infrastrukturního majetku 100 000 001 -1 000 000 000 Kč)

Označení ukazatele	Název ukazatele	SUMA (Σ)	PRŮMĚR (Ø)	MEDIÁN (Q2)	Směrodatná odchylka	MIN	Název (MIN) - vlastník, IČO (provozovatel, IČO)	MAX	Název (MAX) - vlastník, IČO (provozovatel, IČO)
<b>Obnova majetku</b>									
ZVC43	4.1. Odpisy (mil. Kč)	11,66	0,12	0,00	0,56	0,00	více Porovnání	4,46	Vodárenská společnost Česká Třebová, s.r.o. 60108118 (Orlická vodohospodářská společnost Česká Třebová s.r.o. (49813561))
ZVC44	4.2. Opravy infrastrukturního majetku (mil. Kč)	106,29	1,13	0,53	1,55	0,00	více Porovnání	8,28	Svazek vodovodů a kanalizací Ivančice 49458892 (VODÁRENSKÁ AKCIOVÁ SPOLEČNOST, a.s. - (VAS) (49455842))
ZVC45	4.3. Nájem infrastrukturního majetku (mil. Kč)	339,87	3,62	1,56	5,12	0,00	více Porovnání	25,38	Město Sokolov 00259586, Obec Chlum Svaté Maří 00259331, Sokolovská vodárenská, s.r.o. 26348675, atd. (Vodohospodářská společnost Sokolov, s.r.o. - (VOSS) (45351325))
ZVC46	4.4. Prostředky obnovy infrastrukturního majetku (mil. Kč)	8,13	0,09	0,00	0,65	0,00	více Porovnání	6,29	Vodárenská společnost Česká Třebová, s.r.o. 60108118 (Orlická vodohospodářská společnost Česká Třebová s.r.o. (49813561))
ZVC57	13. Kalkulační zisk (mil. Kč)	78,61	0,84	0,51	1,62	-1,95	Hobšovice 00663948, Jedoměřice 00234460, Jemníky 00234478, atd. (Středočeské vodárny, a.s. - (Kladno) (26196620))	10,98	VST s.r.o. 26069539 (ČEVAK, a.s. (60849657))
ZVC59	15. Podíl ze zisku na rozvoj a obnovu VIM (mil. Kč)	0,35	0,00	0,00	0,03	0,00	více Porovnání	0,20	Město Hrušovany nad Jevišovkou 00292877 (Technické služby města Hrušovany nad Jevišovkou, s.r.o (26940272))
VOM03	Podíl generovaných prostředků na obnovu a rozvoj k hodnotě infrastrukturního majetku (%)	-	1,47	1,21	0,96	0,00	více Porovnání	3,92	Svazek vodovodů a kanalizací Ivančice 49458892 (VODÁRENSKÁ AKCIOVÁ SPOLEČNOST, a.s. - (VAS) (49455842))
ZVC60	20. Prostředky obnovy – tvorba celkem od roku 2009 (mil. Kč)	2 451,66	26,08	10,39	48,49	0,00	více Porovnání	345,16	Svazek vodovodů a kanalizací Ivančice 49458892 (VODÁRENSKÁ AKCIOVÁ SPOLEČNOST, a.s. - (VAS) (49455842))
ZVC61	20. Prostředky obnovy – čerpání celkem od roku 2009 (mil. Kč)	2 059,38	21,91	4,87	44,95	0,00	více Porovnání	345,16	Svazek vodovodů a kanalizací Ivančice 49458892 (VODÁRENSKÁ AKCIOVÁ SPOLEČNOST, a.s. - (VAS) (49455842))
ZVC62	20. Prostředky obnovy – tvorba v daném roce (mil. Kč)	307,96	3,28	1,50	4,64	0,00	více Porovnání	26,04	Město Sokolov 00259586, Obec Chlum Svaté Maří 00259331, Sokolovská vodárenská, s.r.o. 26348675, atd. (Vodohospodářská společnost Sokolov, s.r.o. - (VOSS) (45351325))
ZVC63	20. Prostředky obnovy – čerpání v daném roce (mil. Kč)	226,78	2,41	0,74	4,59	0,00	více Porovnání	31,17	Město Žirovnice 00249505 (ČEVAK, a.s. (60849657))

Benchmarking vlastnických subjektů 2016

Vodovod – Oddílný model provozování – skupina III.

(hodnota infrastrukturního majetku 100 000 001 -1 000 000 000 Kč)

#### 4.3.2 Stav majetku

Přepočtená délka vodovodních řadů vlastníků této skupiny je 4 951,17 km a celková délka 5 809,20 km. V souvisejících VÚPE bylo za rok 2016 vykázáno 2399 poruch, což činí 0,41 poruchy na 1 km vodovodní sítě. Tato poruchovost je mírně nižší než průměr celého souboru analyzovaných dat (viz kapitola 2.7), který činil 0,43 poruchy na 1 km vodovodu. Nejvyšší počet poruch na kilometr vychází pro Porovnání místa Starý Plzenec, kde je hlášeno 47 poruch na 36,1 km vodovodu, tedy 1,3 poruchy na 1 km sítě. Dále byl v této skupině v souvisejících VÚPE u tří Porovnaní vykázán nulový počet poruch. Je nutné konstatovat, že pokud nejsou tyto údaje vykázány správně, jsou informace o poruchovosti ve skupině značně zkresleny. Signálem chybných údajů o poruchovosti mohou být vykázané náklady na opravy VIM v Porovnaní při nulovém počtu poruch v souvisejících VÚPE. Může se však také jednat o nový VIM, kde nedochází k poruchám a v opravách jsou vykázány pouze náklady na údržbu, případně opravy s charakterem obnovy. Níže uvedená tabulka uvádí přehled Porovnaní s nulovou poruchovostí v souvisejících VÚPE a vykázanými náklady na opravy VIM. MZe se bude rozborem poruchovosti a vykazováním počtu poruch dále zabývat.

VLASTNÍK (IČO)	PROVOZOVATEL (IČO)	Místo	Opravy infrastrukturního majetku (mil. Kč)
Město Špindlerův Mlýn 00278343	Severočeské vodovody a kanalizace, a.s. (49099451)	Špindlerův Mlýn	1,429
Obec Studená 00247545	ČEVAK, a.s. (60849657)	Studená	0,141
Obec Velké Heraltice 00300837	Ing. Adam Kaštovský (76188094)	Velké Heraltice	0,022

Průměrná výše ztrát pitné vody za skupinu ve výši 4,40 m<sup>3</sup>/km/den je jen mírně nižší než celkový průměr analyzovaných dat, tj. 4,51 m<sup>3</sup>/km/den (viz kapitola 2.7). Nejvyšší ztráty vody byly hlášeny pro místo Česká Třebová, Němčice - Zhoř, Přívrat, a to 17,72 m<sup>3</sup>/km/den, což je více než čtyřnásobek průměru skupiny. Tyto ztráty představují téměř 30% podíl množství vody určené k realizaci. K jednomu Porovnaní se váží nulové ztráty vody, a to k Porovnaní pro místo Velké Heraltice. Při malé délce vodovodní sítě je možné, že k žádné poruše za celý rok nedojde, ale nulové ztráty vody spíše poukazují na chybu ve vykazování, případně nedostatečné sledování údajů potřebných pro vykazování ztrát vody. Touto problematikou se bude MZe rovněž zabývat. Pro detailnější analýzu poruchovosti a ztrát vody je však třeba znát stáří majetku.

#### 4.3.3 Obnova majetku

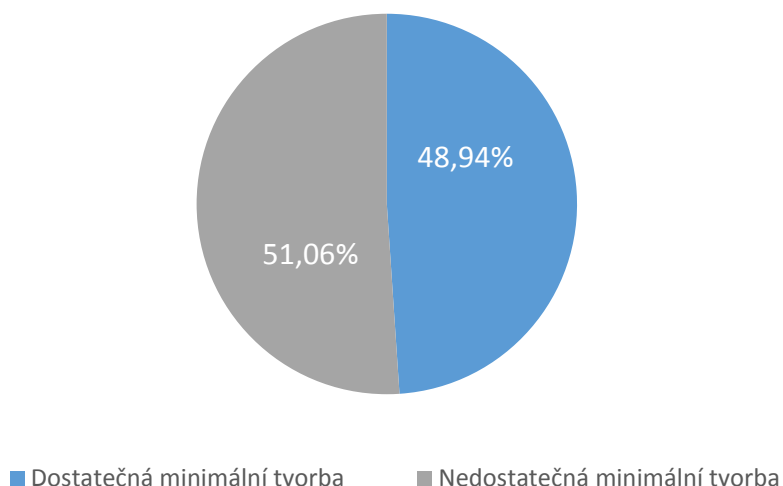
Za skupinu byly v daném roce ve vodném vygenerovány prostředky na obnovu VIM celkem ve výši 459,156 mil. Kč. Opravy celkem za skupinu činí 492,815 mil. Kč. MZe nemá k dispozici informaci o podílu oprav s charakterem obnovy, a proto je do prostředků obnovy generovaných ve vodném započítána celková výše oprav vykázaná v Porovnaních.

Pro hodnocení tvorby prostředků obnovy ve vodném byla pro každé Porovnaní stanovena potřebná částka pokrývající obnovu VIM dle hodnoty majetku uváděné ve VÚME (viz kapitola 2.2). Stáří VIM nebylo bráno v úvahu, jelikož tato informace nebyla k dispozici. Při hodnocení pokrytí minimální částky na obnovu v oddílném modelu jsou téměř veškeré prostředky na obnovu zahrnuty v nájemném, které provozovatel platí vlastníků, a v části oprav (resp. oprav s charakterem obnovy), které realizuje provozovatel na provozovaném VIM. Výše nájemného činí v součtu skupiny 339,87 mil. Kč. Dále je na vlastníkov, aby z těchto

zdrojů kumuloval prostředky podle plánu financování obnovy a používal je na obnovu VIM. Ve skupině se dále vyskytuje specifický smluvní vztah mezi vlastníkem (vlastníky) a provozovatelem. Jedná se o servisní smlouvu provozování. Příjemcem vodného je vlastník. V těchto případech jsou prostředky určené na obnovu obsažené zejména v odpisech, opravách, prostředcích obnovy a příp. v zisku určeném na obnovu.

Veškeré údaje, které vstupují do hodnocení prostředků obnovy, shrnují tabulky na následujících stranách. Necelá polovina Porovnaní v této skupině vykazuje prostředky generované na obnovu v dostatečné výši. V 51,06 % Porovnaní jsou prostředky obnovy tvořené z vodného nedostačující. Uvedené podíly zobrazuje následující graf pokrytí financování obnovy VIM. Nejvyšší částka dle vypočtené hodnoty minimálních prostředků obnovy (viz kapitola 2.2) chybí u Porovnaní pro místo Obec Říčany, kde jsou celkové generované prostředky na obnovu VIM 493 tis. Kč a minimální částka obnovy je 5,184 mil. Kč.

**Pokrytí financování obnovy VIM (počty Porovnaní)**



### Pokrytí obnovy majetku - čistě oddílný model provozování (výpočet viz kapitola 2.2)

Vlastník (IČO)	Provozovatel (IČO)	Místo	Hodnota VIM (mil. Kč)	Nájemné (mil. Kč)	Opravy (mil. Kč)	Podíl z kladného kalkulačního zisku na rozvoj a obnovu (mil. Kč)	Celkové generované prostředky na obnovu VIM (mil. Kč)	% <sub>OBN</sub> (%)	Výše minimálních prostředků na obnovu majetku (mil. Kč)	Pokrytí obnovy VIM (+/-)	Min. chybějící prostředky na obnovu majetku (mil. Kč)
Svazek obcí Ostrovačice-Říčany (71251405)	VODÁRENSKÁ AKCIOVÁ SPOLEČNOST, a.s. - (VAS) (49455842)	Obec Říčany	414,428	0,220	0,273	0,000	0,493	1,25	5,184	-	4,691
Město Dobříš (00242098)	Vodohospodářská společnost Dobříš spol. s r.o. (49549677)	Dobříš	409,020	1,069	0,608	0,000	1,677	1,33	5,435	-	3,758
Město Hrádek u Rokycan (00258725), Město Mirošov (00258890), Obec Dobřív (00258979), atd.	Vodohospodářská společnost Sokolov, s.r.o. - (VOSS) (45351325)	SOUČET Rokycansko vodné od 1.1.2016 do 30.4.2016 + Rokycansko vodné od 1.5. do 31.12.2016	475,367	3,191	1,125	0,000	4,316	1,70	8,065	-	3,749
Město Krnov (00296139)	Krnovské vodovody a kanalizace, s.r.o. (47674148)	Krnov-vyúčtování	685,356	4,170	1,813	0,000	5,983	1,37	9,382	-	3,399
Obec Kaliště (00240265), Obec Klokočná (00472034), Obec Kunice (00240401), atd.	I.T.V. CZ s.r.o. - (okres Praha) (25675109)	Kunice	254,854	0,000	0,000	0,000	0,000	1,25	3,186	-	3,186
Město Jaroměř (00272728), Obec Jasenná (00272736), Obec Nový Ples (00272892), atd.	Městské vodovody a kanalizace s.r.o. Jaroměř (25260952)	Jaroměř	390,718	1,321	0,962	0,000	2,283	1,37	5,371	-	3,088
Město Červený Kostelec (00272566), Obec Červená Hora (00486299), Obec Horní Rybníky-Zábrodí (00273244), Obec Žernov (00273295)	Voda Červený Kostelec, s.r.o. (25917919)	Červený Kostelec	409,914	0,905	1,761	0,000	2,666	1,28	5,232	-	2,566
Město Sušice (00256129)	ČEVAK, a.s. (60849657)	Sušice	387,964	2,059	1,296	0,000	3,354	1,53	5,917	-	2,563
Město Lišov (00245178)	ČEVAK, a.s. (60849657)	Lišov	237,569	0,594	0,302	0,000	0,896	1,25	2,970	-	2,073
Vodárenská a kanalizační a.s. (49786709)	VODÁRNA PLZEŇ, a.s. (25205625)	Myslínka	154,703	0,001	0,016	0,000	0,017	1,25	1,934	-	1,917
Město Suchdol nad Lužnicí (00247561)	ČEVAK, a.s. (60849657)	Suchdol nad Lužnicí	180,822	0,482	0,039	0,000	0,521	1,29	2,340	-	1,818
Vodárenská a kanalizační a.s. (49786709)	VODÁRNA PLZEŇ, a.s. (25205625)	Blatnice	154,703	0,149	0,059	0,000	0,207	1,25	1,934	-	1,726
Město Březnice (00242004)	Vodovody a kanalizace Beroun, a.s. (46356975)	Březnice	177,205	0,825	0,149	0,000	0,974	1,51	2,683	-	1,708
Vodárenská a kanalizační a.s. (49786709)	VODÁRNA PLZEŇ, a.s. (25205625)	Dolany	138,808	0,005	0,051	0,000	0,056	1,25	1,735	-	1,679
Nepomuk (00256986)	KANALIZACE A VODOVODY Starý Plzenec, a.s. (61778079)	Nepomuk	143,622	0,150	0,227	0,000	0,377	1,30	1,873	-	1,496
Město Třešť (00286753)	Technické služby Třešť, spol. s r.o. (25585070)	Třešť	163,965	0,474	0,262	0,000	0,736	1,36	2,222	-	1,486
Město Řevnice (00241636), Obec Lety (00241393), Obec Zadní Třebaň (00234028)	EKOS Řevnice, spol. s r.o. (47551828)	Vodné a stočné Řevnice	196,184	0,883	0,455	0,000	1,338	1,37	2,686	-	1,348
"Svazek vodovodů a kanalizací" měst a obcí (49468952), Město Velké Opatovice (00281247)	VODÁRENSKÁ AKCIOVÁ SPOLEČNOST, a.s. - (VAS) (49455842)	Město Velké Opatovice	277,316	1,433	0,703	0,000	2,136	1,26	3,482	-	1,346
Město Trhové Sviny (00245551)	ČEVAK, a.s. (60849657)	Trhové Sviny	201,754	1,527	0,189	0,000	1,717	1,39	2,809	-	1,092
Město Dobřichovice (00241181)	AQUACONSULT, spol. s r.o. (47536209)	Dobřichovice voda	127,181	0,000	0,519	0,000	0,519	1,25	1,591	-	1,072

Benchmarking vlastnických subjektů 2016

Vodovod – Oddílný model provozování – skupina III.

(hodnota infrastrukturního majetku 100 000 001 -1 000 000 000 Kč)

Vlastník (IČO)	Provozovatel (IČO)	Místo	Hodnota VIM (mil. Kč)	Nájemné (mil. Kč)	Opravy (mil. Kč)	Podíl z kladného kalkulačního zisku na rozvoj a obnovu (mil. Kč)	Celkové generované prostředky na obnovu VIM (mil. Kč)	% <sub>OVN</sub> (%)	Výše minimálních prostředků na obnovu majetku (mil. Kč)	Pokrytí obnovy VIM (+/-)	Min. chybějící prostředky na obnovu majetku (mil. Kč)
Obec Březová - Oleško (44684983), Obec Ohrobec (00241491), Obec Vrané nad Vltavou (00241831), Obec Zvole (00241890)	1.SčV, a.s. - (Příbram) (47549793)	Mikroregion Vrané	129,557	0,390	0,165	0,000	0,555	1,25	1,619	-	1,064
Město Blatná (00250996), Obec Bezdědovice (00476838)	ČEVAK, a.s. (60849657)	Blatná	167,071	0,916	0,130	0,000	1,045	1,25	2,092	-	1,047
Město Sedlčany (00243272)	1.SčV, a.s. - (Příbram) (47549793)	Sedlčany	164,151	0,500	0,540	0,000	1,040	1,26	2,065	-	1,025
Crescofinance a.s. (27755177), Město Město Albrechtice (00296228)	Služby obce Město Albrechtice s.r.o. (25844067)	Město Albrechtice	145,041	0,366	0,533	0,000	0,899	1,29	1,871	-	0,972
Domažlice (00253316)	Chodské vodárny a kanalizace, a.s. - (CHVaK, Domažlice) (49788761)	Domažlice	157,023	1,000	0,000	0,000	1,000	1,25	1,963	-	0,963
Svazek obcí vodovod Křemže (65028376)	ČEVAK, a.s. (60849657)	Svazek obcí vodovod Křemže	143,529	0,592	0,272	0,000	0,864	1,27	1,823	-	0,959
Město Dvůr Králové nad Labem (00277819)	Městské vodovody a kanalizace Dvůr Králové nad Labem s.r.o. (28818334)	Dvůr Králové nad Labem	572,344	4,926	1,821	0,000	6,747	1,33	7,638	-	0,891
Energie AG Bohemia s.r.o. (63908298)	VODOS, s.r.o. - (Kolín) (47538457)	710 Škvorec - vodné	148,221	0,948	0,016	0,000	0,964	1,25	1,853	-	0,889
Obec Jesenice (00241318)	1.SčV, a.s. - (Příbram) (47549793)	Jesenice	212,808	1,498	0,275	0,000	1,773	1,25	2,660	-	0,888
Obec Studená (00247545)	ČEVAK, a.s. (60849657)	Studená	127,432	1,019	0,141	0,000	1,160	1,54	1,959	-	0,799
Město Hrušovany nad Jevišovkou (00292877)	Technické služby města Hrušovany nad Jevišovkou, s.r.o (26940272)	Hrušovany nad Jevišovkou	124,437	0,300	0,417	0,200	0,917	1,32	1,643	-	0,727
Obec Vacov (00250783)	ČEVAK, a.s. (60849657)	Vacov	107,928	0,685	0,021	0,000	0,706	1,31	1,411	-	0,705
Město Mníšek pod Brdy (00242748)	1.SčV, a.s. - (Příbram) (47549793)	Mníšek pod Brdy	188,758	1,414	0,532	0,000	1,946	1,35	2,556	-	0,610
Město Protivín (00250023)	ČEVAK, a.s. (60849657)	Protivín	137,325	0,587	0,541	0,000	1,128	1,25	1,717	-	0,589
Město Roztoky (00241610)	Severočeské vodovody a kanalizace, a.s. - (SčVK, Teplice) (49099451)	SOUČET Roztoky 1. 1. - 30. 6. + Roztoky 1. 7. - 31. 12.	284,151	2,538	0,507	0,000	3,044	1,25	3,552	-	0,508
Město Horní Planá (00245895)	ČEVAK, a.s. (60849657)	Horní Planá	110,398	1,143	0,074	0,000	1,217	1,54	1,697	-	0,480
Město Milevsko (00249831)	ČEVAK, a.s. (60849657)	Milevsko	162,102	1,090	0,498	0,000	1,588	1,25	2,026	-	0,438
Město Vodňany (00251984), Výrobně obchodní družstvo Lidmovice (48201383)	ČEVAK, a.s. (60849657)	Vodňany	198,699	1,727	0,330	0,000	2,057	1,25	2,484	-	0,426
Město České Velenice (00246433)	ČEVAK, a.s. (60849657)	České Velenice	131,775	1,321	0,131	0,000	1,452	1,39	1,838	-	0,386
Město Kaplice (00245941)	ČEVAK, a.s. (60849657)	Kaplice	184,626	1,793	0,197	0,000	1,990	1,26	2,326	-	0,336
Obec Psáry (00241580)	Vodohospodářská společnost Benešov, s.r.o. (47535865)	Psáry	110,869	0,915	0,325	0,000	1,241	1,31	1,448	-	0,207
Město Nýrsko (00255921)	Vodospol s.r.o. (Klatovy) (48365351)	Nýrsko	104,459	1,070	0,069	0,000	1,139	1,27	1,330	-	0,191
Město Vyšší Brod (00246191)	ČEVAK, a.s. (60849657)	Vyšší Brod	106,834	1,108	0,222	0,000	1,330	1,41	1,503	-	0,173
Město Soběslav (00252921)	ČEVAK, a.s. (60849657)	Soběslav	156,800	1,596	0,214	0,000	1,810	1,25	1,960	-	0,150
Město Starý Plzenec (00257257)	VODÁRNA PLZEŇ, a.s. (25205625)	Starý Plzenec	145,539	0,616	1,069	0,000	1,685	1,25	1,819	-	0,135
Obec Městečko Trnávka (00276987), SO "Teplice" (75061414)	VHOS, a.s. - (Moravská Třebová) (48172901)	Městečko Trnávka	103,318	0,836	0,353	0,000	1,189	1,26	1,305	-	0,116

## Benchmarking vlastnických subjektů 2016

## Vodovod – Oddílný model provozování – skupina III.

(hodnota infrastrukturního majetku 100 000 001 -1 000 000 000 Kč)

Vlastník (IČO)	Provozovatel (IČO)	Místo	Hodnota VIM (mil. Kč)	Nájemné (mil. Kč)	Opravy (mil. Kč)	Podíl z kladného kalkulačního zisku na rozvoj a obnovu (mil. Kč)	Celkové generované prostředky na obnovu VIM (mil. Kč)	% <sub>OVN</sub> (%)	Výše minimálních prostředků na obnovu majetku (mil. Kč)	Pokrytí obnovy VIM (+/-)	Min. chybějící prostředky na obnovu majetku (mil. Kč)
Město Sokolov (00259586), Obec Chlum Svaté Maří (00259331), Sokolovská vodárenská, s.r.o. (26348675), Vodohospodářské sdružení měst a obcí Sokolovska (49163451)	Vodohospodářská společnost Sokolov, s.r.o. - (VOSS) (45351325)	Sokolovsko	938,901	25,376	6,464	0,000	31,840	1,33	12,514	+	0,000
Svazek vodovodů a kanalizací Ivančice (49458892)	VODÁRENSKÁ AKCIOVÁ SPOLEČNOST, a.s. - (VAS) (49455842)	Svazek Ivančicko	803,389	23,231	8,277	0,000	31,508	1,42	11,410	+	0,000
VST s.r.o. (26069539)	ČEVAK, a.s. (60849657)	VST	976,260	22,364	3,713	0,000	26,076	1,25	12,217	+	0,000
Město Strakonice (00251810), Obec Mutěnice (46687718), Obec Pracejovice (00251682), Obec Radošovice (00251739)	Technické služby Strakonice, s.r.o. (25156888)	Strakonice	654,344	21,000	2,131	0,000	23,131	1,46	9,553	+	0,000
Svazek vodovodů a kanalizací Tišnovsko (49457004)	VODÁRENSKÁ AKCIOVÁ SPOLEČNOST, a.s. - (VAS) (49455842)	Svazek Tišnovsko	552,487	14,201	4,700	0,000	18,901	1,33	7,328	+	0,000
Město Písek (00249998)	ČEVAK, a.s. (60849657)	Písek	930,770	11,539	7,046	0,000	18,585	1,52	14,181	+	0,000
Město Moravská Třebová (00277037), Skupinový vodovod Moravskotřebovska (72053453)	VHOS, a.s. - (Moravská Třebová) (48172901)	Moravská Třebová	523,387	12,321	2,166	0,000	14,487	1,26	6,588	+	0,000
Město Polička (00277177), SMSV Poličsko (60125748)	VHOS, a.s. - (Moravská Třebová) (48172901)	Polička	534,348	10,399	3,429	0,000	13,828	1,26	6,721	+	0,000
Město Dačice (00246476), Město Nová Bystřice (00247138), Obec Budiškovice (00246387), atd.	ČEVAK, a.s. (60849657)	DSO Vodovod Landštějnský	713,631	12,336	0,669	0,000	13,005	1,42	10,149	+	0,000
Svazek obcí pro vodovody a kanalizace Šlapanicko (49458833), Svazek vodovodů a kanalizací Tišnovsko (49457004)	VODÁRENSKÁ AKCIOVÁ SPOLEČNOST, a.s. - (VAS) (49455842)	Svazek Šlapanicko	480,806	7,502	4,150	0,000	11,652	1,27	6,089	+	0,000
Město Brandýs nad Labem - Stará Boleslav (00240079)	STAVOKOMPLET, s.r.o. - (Brandýs nad Labem) (47052945)	Brandýs nad Labem - Stará Boleslav	395,987	8,000	2,971	0,000	10,971	1,25	4,952	+	0,000
Město Jindřichův Hradec (00246875)	ČEVAK, a.s. (60849657)	Jindřichův Hradec	498,779	9,971	0,996	0,000	10,966	1,25	6,247	+	0,000
Město Příbram (00243132)	1.SčV, a.s. - (Příbram) (47549793)	Příbram	596,676	5,970	3,223	0,000	9,193	1,25	7,458	+	0,000
Město Čelákovice (00240117)	1.SčV, a.s. - (Příbram) (47549793)	Čelákovice	444,288	8,090	0,877	0,000	8,967	1,25	5,554	+	0,000
Hobšovice (00663948), Jedomělice (00234460), Jemníky (00234478), atd.	Středočeské vodárny, a.s. - (Kladno) (26196620)	oblast Slaný	581,527	6,700	2,049	0,000	8,749	1,32	7,658	+	0,000
Město Říčany (00240702)	1.SčV, a.s. - (Příbram) (47549793)	Říčany	398,116	6,818	1,761	0,000	8,579	1,26	5,016	+	0,000
Město Rokycany (00259047)	Vodohospodářská společnost Sokolov, s.r.o. - (VOSS) (45351325)	SOUČET Rokycany město od 1.1.2016 do 30.4.2016+ Rokycany město od 1.5.2016 do 31.12.2016	291,907	6,520	1,379	0,000	7,899	1,25	3,649	+	0,000
Město Český Krumlov (00245836)	ČEVAK, a.s. (60849657)	Český Krumlov	304,550	6,714	0,975	0,000	7,688	1,26	3,848	+	0,000
Městský úřad Vlašim (00232947)	Vodohospodářská společnost Benešov, s.r.o. (47535865)	Vlašim	249,166	4,048	2,345	0,000	6,393	1,25	3,115	+	0,000

## Benchmarking vlastnických subjektů 2016

## Vodovod – Oddílný model provozování – skupina III.

(hodnota infrastrukturního majetku 100 000 001 -1 000 000 000 Kč)

Vlastník (IČO)	Provozovatel (IČO)	Místo	Hodnota VIM (mil. Kč)	Nájemné (mil. Kč)	Opravy (mil. Kč)	Podíl z kladného kalkulačního zisku na rozvoj a obnovu (mil. Kč)	Celkové generované prostředky na obnovu VIM (mil. Kč)	% <sub>OBN</sub> (%)	Výše minimálních prostředků na obnovu majetku (mil. Kč)	Pokrytí obnovy VIM (+/-)	Min. chybějící prostředky na obnovu majetku (mil. Kč)
Vodovody a kanalizace Židlochovicko (49458841)	VODÁRENSKÁ AKCIOVÁ SPOLEČNOST, a.s. - (VAS) (49455842)	Svazek Židlochovicko	210,170	3,970	2,341	0,000	6,311	1,25	2,627	+	0,000
Město Bechyně (00252069)	Vodárenské sdružení Bechyňsko (65972104)	vodné	186,061	3,300	2,980	0,000	6,280	1,25	2,326	+	0,000
Město Litomyšl (00276944)	VODOVODY spol. s r.o. (Litomyšl) (62062948)	Litomyšl	367,952	2,257	3,892	0,000	6,149	1,36	4,987	+	0,000
Město Kuřim (00281964)	Brněnské vodárny a kanalizace, a.s. (46347275)	Město Kuřim	251,694	5,000	0,913	0,000	5,913	1,25	3,146	+	0,000
B.A.W.R., a.s. (27814319), Vodovody a kanalizace Zlín, a.s. (49454561))	Moravská vodárenská, a.s. (61859575)	Areál Svit Zlín	153,273	3,480	1,436	0,000	4,916	1,42	2,172	+	0,000
Město Dobřany (00256552)	ČEVAK, a.s. (60849657)	Dobřany	223,717	3,306	1,160	0,000	4,466	1,46	3,258	+	0,000
Město Vimperk (00250805)	ČEVAK, a.s. (60849657)	Vimperk	254,267	4,334	0,051	0,000	4,384	1,41	3,591	+	0,000
Město Lysá nad Labem (00239402)	STAVOKOMPLET, s.r.o. - (Brandýs nad Labem) (47052945)	Lysá nad Labem	202,050	3,656	0,388	0,000	4,044	1,29	2,597	+	0,000
Město Prachatice (00250627)	ČEVAK, a.s. (60849657)	Prachatice	250,980	3,500	0,480	0,000	3,980	1,26	3,170	+	0,000
Město Veselí nad Lužnicí (00253081)	ČEVAK, a.s. (60849657)	Veselí nad Lužnicí	189,499	3,622	0,177	0,000	3,798	1,25	2,369	+	0,000
Městský úřad Benešov (00231401)	Vodohospodářská společnost Benešov, s.r.o. (47535865)	Benešov	282,231	0,000	3,751	0,000	3,751	1,25	3,534	+	0,000
Město Borovany /75%/, obec Ledenice /25%/ (00244686), Městys Ledenice (00245135)	ČEVAK, a.s. (60849657)	Borovany - Ledenice vodné	233,861	3,253	0,347	0,000	3,601	1,36	3,187	+	0,000
Město Špindlerův Mlýn (00278343)	Severočeské vodovody a kanalizace, a.s. - (SČVK, Teplice) (49099451)	Špindlerův Mlýn	228,211	1,937	1,429	0,000	3,366	1,43	3,269	+	0,000
Město Český Brod (00235334)	1.SčV, a.s. - (Příbram) (47549793)	Český Brod	153,186	2,757	0,535	0,000	3,292	1,31	2,001	+	0,000
Město Jevíčko (00276791), SOSV Malá Haná (72040734)	VHOS, a.s. - (Moravská Třebová) (48172901)	Jevíčko	117,437	2,278	0,901	0,000	3,178	1,26	1,480	+	0,000
Město Přeštice (00257125)	ČEVAK, a.s. (60849657)	Přeštice	127,069	2,740	0,207	0,000	2,947	1,34	1,706	+	0,000
Město Žirovnice (00249505)	ČEVAK, a.s. (60849657)	Žirovnice	114,500	2,430	0,277	0,000	2,707	1,39	1,595	+	0,000
Město Kostelec nad Labem (00236951)	STAVOKOMPLET, s.r.o. - (Brandýs nad Labem) (47052945)	Kostelec nad Labem	115,211	2,340	0,360	0,000	2,700	1,49	1,714	+	0,000
Město Horažďovice (00255513)	ČEVAK, a.s. (60849657)	Horažďovice	167,562	2,242	0,213	0,000	2,456	1,28	2,146	+	0,000
Vodovody a kanalizace Bílovice (70835004)	VODÁRENSKÁ AKCIOVÁ SPOLEČNOST, a.s. - (VAS) (49455842)	Svazek Bílovice	113,668	1,520	0,914	0,000	2,434	1,25	1,421	+	0,000
Obec Čestlice (00240125), Obec Průhonice (00241563)	Technické služby Průhonice, s.r.o. (49825291)	Průhonice, Čestlice	102,290	2,000	0,006	0,000	2,006	1,25	1,279	+	0,000
Město Planá u Mariánských Lázní (00260096)	Vodoservis Planá, spol. s r.o. (26353938)	Planá	107,618	1,800	0,145	0,000	1,945	1,25	1,346	+	0,000
Město Hluboká nad Vltavou (00244899)	ČEVAK, a.s. (60849657)	Hluboká nad Vltavou	149,606	1,500	0,382	0,000	1,882	1,25	1,870	+	0,000
Městský úřad Jílové u Prahy (00241326)	Vodohospodářská společnost Benešov, s.r.o. (47535865)	Jílové	134,428	1,119	0,724	0,000	1,843	1,25	1,680	+	0,000

## Benchmarking vlastnických subjektů 2016

## Vodovod – Oddílný model provozování – skupina III.

(hodnota infrastrukturního majetku 100 000 001 -1 000 000 000 Kč)

Vlastník (IČO)	Provozovatel (IČO)	Místo	Hodnota VIM (mil. Kč)	Nájemné (mil. Kč)	Opravy (mil. Kč)	Podíl z kladného kalkulačního zisku na rozvoj a obnovu (mil. Kč)	Celkové generované prostředky na obnovu VIM (mil. Kč)	% <sub>OBN</sub> (%)	Výše minimálních prostředků na obnovu majetku (mil. Kč)	Pokrytí obnovy VIM (+/-)	Min. chybějící prostředky na obnovu majetku (mil. Kč)
Obecní úřad Kamenice (00240273)	Vodohospodářská společnost Benešov, s.r.o. (47535865)	Kamenice	107,085	1,104	0,493	0,000	1,597	1,25	1,339	+	0,000
Město Kostelec nad Černými lesy (00235474)	VODOS, s.r.o. - (Kolín) (47538457)	180 Kostelec n. Č.I.	107,209	0,921	0,575	0,000	1,496	1,25	1,340	+	0,000

### Pokrytí obnovy majetku - servisní smlouvy (příjemcem vodného je vlastník VIM, provozování zabezpečuje jiný právní subjekt)

Vlastník a zároveň příjemce vodného (IČO)	Provozovatel (IČO)	Místo	Hodnota VIM (mil. Kč)	Odpisy (mil. Kč)	Prostředky obnovy VIM (mil. Kč)	Opravy (mil. Kč)	Podíl z kladného kalkulačního zisku na rozvoj a obnovu (mil. Kč)	Záporný kalkulační zisk (mil. Kč)	Celkové generované prostředky na obnovu VIM (mil. Kč)	% <sub>OBN</sub> (%)	Výše minimálních prostředků na obnovu majetku (mil. Kč)	Pokrytí obnovy VIM (+/-)	Min. chybějící prostředky na obnovu majetku (mil. Kč)
Obec Velké Heraltice 00300837)	Ing. Adam Kaštovský (76188094)	Velké Heraltice	281,420	0,000	0,012	0,022	0,000	-0,566	0,000	1,25	3,518	-	3,518
Město Humpolec 00248266)	VODAK Humpolec, s.r.o. (49050541)	Humpolec, Vilémov, Rozkoš, Hněvkovice, Petrovice, Plačkov, Světlice, Lhotka, Kletečná, Krasoňov	349,795	1,009	0,960	1,134	0,000	0,000	3,103	1,27	4,445	-	1,342
Vodárenská společnost Česká Třebová, s.r.o. (60108118)	Orlická vodohospodářská společnost Česká Třebová s.r.o. (49813561)	Česká Třebová, Němčice - Zhoř, Přívrat	301,609	4,459	6,290	0,537	0,150	0,000	11,436	1,26	3,802	+	0,000

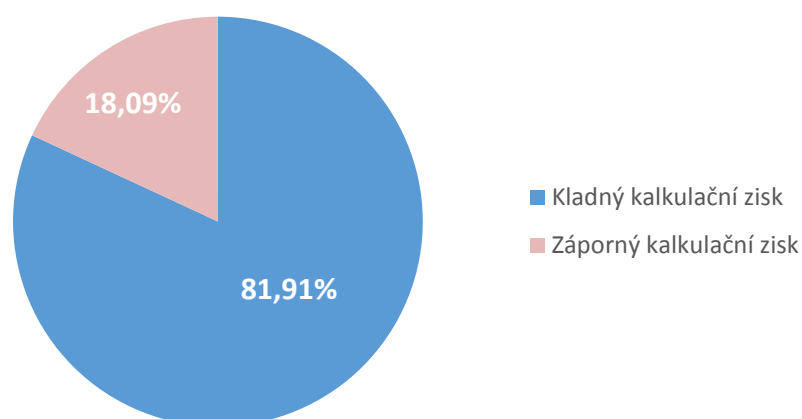
#### Vysvětlivky:

- + pokrývá obnovu VIM
- nepokrývá obnovu VIM

Průměrná cena pro vodné u subjektů pokrývajících alespoň minimální prostředky obnovy VIM v této skupině činí 36,85 Kč/m<sup>3</sup>. Průměrná cena pro vodné všech subjektů v této skupině pak činí 35,82 Kč/m<sup>3</sup>. Rozdíl těchto průměrů je malý. Pro pokrytí minimální částky pro obnovu z vodného by bylo nutné v těchto případech zvednout cenu pro vodné. Ve většině Porovnání této skupiny by se jednalo o zdražení pouze o několik korun. Některé subjekty nepokrývající obnovu však mají tak malé množství fakturované vody, že by bylo pro pokrytí obnovy z vodného nutné zvednout cenu pro vodné výrazně. V extrémních případech by taková cena převyšovala sociálně únosnou cenu, a to i několikanásobně.

Podíl kladného kalkulačního zisku vyhrazený na obnovu a rozvoj VIM je kromě dvou Porovnání nulový. Celkem tato skupina provozovala VIM se ziskem 78,61 mil Kč. Ztráta byla vykázána na 17 Porovnání, ostatních 77 Porovnání vykázalo kladný kalkulační zisk. Podíly Porovnání podle výše kalkulačního zisku ve skupině přehledně zobrazuje níže uvedený graf. Nejvyšší záporný podíl zisku na úplných vlastních nákladech ve výši -39,96 % byl vykázán na Porovnání pro místo Velké Heraltice, provozovatel Ing. Adam Kaštovský, vlastník a zároveň příjemce vodného je Obec Velké Heraltice. Cena pro vodné na tomto Porovnání činí 30 Kč/m<sup>3</sup> a prostředky na obnovu jsou s odečtením záporného zisku generovány v nulové výši.

### Kalkulační zisk



Následující tabulka uvádí přehled Porovnání, na kterých byl vykázán záporný kalkulační zisk.

VLASTNÍK (IČO)	PROVOZOVATEL (IČO)	Místo	Záporný kalkulační zisk (mil. Kč)
Hobšovice 00663948, Jedomělce 00234460, Jemníky 00234478, atd.	Středočeské vodárny, a.s. - (Kladno) (26196620)	oblast Slaný	-1,947
B.A.W.R., a.s. 27814319, Vodovody a kanalizace Zlín, a.s. 49454561	Moravská vodárenská, a.s. (61859575)	Areál Svit Zlín	-1,121
Město Příbram 00243132	1.SčV, a.s. - (Příbram) (47549793)	Příbram	-1,046
Město Dobříš 00242098	Vodohospodářská společnost Dobříš spol. s r.o. (49549677)	Dobříš	-1,011
Městský úřad Jílové u Prahy 00241326	Vodohospodářská společnost Benešov, s.r.o. (47535865)	Jílové	-0,823
Město Červený Kostelec 00272566, Obec Červená Hora 00486299, Obec Horní Rybníky-Zábrodí 00273244, Obec Žernov 00273295	Voda Červený Kostelec, s.r.o. (25917919)	Červený Kostelec	-0,750
Obec Velké Heraltice 00300837	Ing. Adam Kaštovský (76188094)	Velké Heraltice	-0,566
Město Kostelec nad Labem 00236951	STAVOKOMPLET, s.r.o. - (Brandýs nad Labem) (47052945)	Kostelec nad Labem	-0,481
Obec Kaliště 00240265, Obec Klokočná 00472034, Obec Kunice 00240401, atd.	I.T.V. CZ s.r.o. - (okres Praha) (25675109)	Kunice	-0,320

VLASTNÍK (IČO)	PROVOZOVATEL (IČO)	Místo	Záporný kalkulační zisk (mil. Kč)
Město Lišov 00245178	ČEVAK, a.s. (60849657)	Lišov	-0,297
Město Jaroměř 00272728, Obec Jasenná 00272736, Obec Nový Ples 00272892, atd.	Městské vodovody a kanalizace s.r.o. Jaroměř (25260952)	Jaroměř	-0,286
Město Prachatice 00250627	ČEVAK, a.s. (60849657)	Prachatice	-0,196
Vodovody a kanalizace Bílovice 70835004	VODÁRENSKÁ AKCIOVÁ SPOLEČNOST, a.s. - (VAS) (49455842)	Svazek Bílovice	-0,076
Svazek obcí Ostrovačice-Říčany 71251405	VODÁRENSKÁ AKCIOVÁ SPOLEČNOST, a.s. - (VAS) (49455842)	Obec Říčany	-0,064
Obec Vacov 00250783	ČEVAK, a.s. (60849657)	Vacov	-0,031
Město Třešť 00286753	Technické služby Třešť, spol. s r.o. (25585070)	Třešť	-0,011
Vodárenská a kanalizační a.s. 49786709	VODÁRNA PLZEŇ, a.s. (25205625)	Dolany	-0,009

Celkem za tuto skupinu byla na řádku č. 20 Porovnání vykázána tvorba prostředků obnovy za daný rok ve výši 307,957 mil. Kč a jejich čerpání 226,781 mil. Kč. Hodnoty řádku č. 20 od roku 2009 činí celkem za skupinu v položce tvorba 2,452 mld. Kč a v položce čerpání 2,059 mld. Kč. Některé subjekty uvedly čerpání od roku 2009 větší než tvorbu od roku 2009. Je možné předpokládat, že prostředky obnovy byly tvořeny již před rokem 2009. Téměř na všech Porovnáních jsou vykázány velké rozdíly mezi tvorbou prostředků v daném roce uvedenou v řádku č. 20 a tím, co je v Porovnání uvedeno v položkách umožňujících tvorbu prostředků na obnovu VIM. Nájemné může mimo financí na obnovu obsahovat také náklady na správu a část zisku vlastníka. Není však zcela jasné, jakým způsobem je řádek č. 20 subjekty vyplňován a jaké položky zahrnuje. Sedmnáct Porovnání skupiny vykazuje nulové všechny čtyři položky řádku 20. Je otázkou, zda mají vlastníci související s těmito Porovnáními vypracován plán financování obnovy, čímž se MZe bude dále zabývat.

## 4.3.4 Seznam analyzovaných vlastníků

VLASTNÍK (IČO)	PROVOZOVATEL (IČO)	Místo	Hodnota majetku (mil. Kč)	skupina (vlastnický BM)
Obec Jesenice 00241318	1.SčV, a.s. - (Příbram) (47549793)	Jesenice	212,808	III.skupina (>100 mil. Kč)
Město Český Brod 00235334	1.SčV, a.s. - (Příbram) (47549793)	Český Brod	153,186	III.skupina (>100 mil. Kč)
Obec Březová - Oleško 44684983, Obec Ohrobec 00241491, Obec Vrané nad Vltavou 00241831, Obec Zvole 00241890	1.SčV, a.s. - (Příbram) (47549793)	Mikroregion Vrané	129,557	III.skupina (>100 mil. Kč)
Město Říčany 00240702	1.SčV, a.s. - (Příbram) (47549793)	Říčany	398,116	III.skupina (>100 mil. Kč)
Město Čelákovice 00240117	1.SčV, a.s. - (Příbram) (47549793)	Čelákovice	444,288	III.skupina (>100 mil. Kč)
Město Mníšek pod Brdy 00242748	1.SčV, a.s. - (Příbram) (47549793)	Mníšek pod Brdy	188,758	III.skupina (>100 mil. Kč)
Město Sedlčany 00243272	1.SčV, a.s. - (Příbram) (47549793)	Sedlčany	164,151	III.skupina (>100 mil. Kč)
Město Příbram 00243132	1.SčV, a.s. - (Příbram) (47549793)	Příbram	596,676	III.skupina (>100 mil. Kč)
Město Dobřichovice 00241181	AQUACONSULT, spol. s r.o. (47536209)	Dobřichovice voda	127,181	III.skupina (>100 mil. Kč)
Město Kuřim 00281964	Brněnské vodárny a kanalizace, a.s. (46347275)	Město Kuřim	251,694	III.skupina (>100 mil. Kč)
Město Vodňany 00251984, Výrobně obchodní družstvo Lidmovice 48201383	ČEVAK, a.s. (60849657)	Vodňany	198,699	III.skupina (>100 mil. Kč)
Město Sušice 00256129	ČEVAK, a.s. (60849657)	Sušice	387,964	III.skupina (>100 mil. Kč)
Město Milevsko 00249831	ČEVAK, a.s. (60849657)	Milevsko	162,102	III.skupina (>100 mil. Kč)
Město Trhové Sviny 00245551	ČEVAK, a.s. (60849657)	Trhové Sviny	201,754	III.skupina (>100 mil. Kč)
Obec Studená 00247545	ČEVAK, a.s. (60849657)	Studená	127,432	III.skupina (>100 mil. Kč)
Obec Vacov 00250783	ČEVAK, a.s. (60849657)	Vacov	107,928	III.skupina (>100 mil. Kč)
Město Lišov 00245178	ČEVAK, a.s. (60849657)	Lišov	237,569	III.skupina (>100 mil. Kč)
Město Vyšší Brod 00246191	ČEVAK, a.s. (60849657)	Vyšší Brod	106,834	III.skupina (>100 mil. Kč)
Město Hluboká nad Vltavou 00244899	ČEVAK, a.s. (60849657)	Hluboká nad Vltavou	149,606	III.skupina (>100 mil. Kč)
Svazek obcí vodovod Křemže 65028376	ČEVAK, a.s. (60849657)	Svazek obcí vodovod Křemže	143,529	III.skupina (>100 mil. Kč)
Město Blatná 00250996, Obec Bezdědovice 00476838	ČEVAK, a.s. (60849657)	Blatná	167,071	III.skupina (>100 mil. Kč)
Město Soběslav 00252921	ČEVAK, a.s. (60849657)	Soběslav	156,800	III.skupina (>100 mil. Kč)
Město Protivín 00250023	ČEVAK, a.s. (60849657)	Protivín	137,325	III.skupina (>100 mil. Kč)
Město Dobřany 00256552	ČEVAK, a.s. (60849657)	Dobřany	223,717	III.skupina (>100 mil. Kč)
Město Kaplice 00245941	ČEVAK, a.s. (60849657)	Kaplice	184,626	III.skupina (>100 mil. Kč)
Město Horní Planá 00245895	ČEVAK, a.s. (60849657)	Horní Planá	110,398	III.skupina (>100 mil. Kč)
Město Přeštice 00257125	ČEVAK, a.s. (60849657)	Přeštice	127,069	III.skupina (>100 mil. Kč)
Město Jindřichův Hradec 00246875	ČEVAK, a.s. (60849657)	Jindřichův Hradec	498,779	III.skupina (>100 mil. Kč)
Město Česká Velenice 00246433	ČEVAK, a.s. (60849657)	Česká Velenice	131,775	III.skupina (>100 mil. Kč)
Město Horažďovice 00255513	ČEVAK, a.s. (60849657)	Horažďovice	167,562	III.skupina (>100 mil. Kč)
Město Borovany /75%/, obec Ledenice /25%/ 00244686, Městys Ledenice 00245135	ČEVAK, a.s. (60849657)	Borovany - Ledenice vodné	233,861	III.skupina (>100 mil. Kč)
Město Veselí nad Lužnicí 00253081	ČEVAK, a.s. (60849657)	Veselí nad Lužnicí	189,499	III.skupina (>100 mil. Kč)
Město Prachatice 00250627	ČEVAK, a.s. (60849657)	Prachatice	250,980	III.skupina (>100 mil. Kč)
Město Žirovnice 00249505	ČEVAK, a.s. (60849657)	Žirovnice	114,500	III.skupina (>100 mil. Kč)
Město Český Krumlov 00245836	ČEVAK, a.s. (60849657)	Český Krumlov	304,550	III.skupina (>100 mil. Kč)
Město Dačice 00246476, Město Nová Bystřice 00247138, Obec Budeč(50%), Horní Slatina(50) 00246379, Obec Budiškovice 00246387, Obec Cizkrajov 00246409, Obec Staré Město pod 00247499, Vodovod Landštejn 60817771	ČEVAK, a.s. (60849657)	DSO Vodovod Landštejn	713,631	III.skupina (>100 mil. Kč)
Město Písek 00249998	ČEVAK, a.s. (60849657)	Písek	930,770	III.skupina (>100 mil. Kč)
Město Suchdol nad Lužnicí 00247561	ČEVAK, a.s. (60849657)	Suchdol nad Lužnicí	180,822	III.skupina (>100 mil. Kč)
Město Vimperk 00250805	ČEVAK, a.s. (60849657)	Vimperk	254,267	III.skupina (>100 mil. Kč)
VST s.r.o. 26069539	ČEVAK, a.s. (60849657)	VST	976,260	III.skupina (>100 mil. Kč)
Město Řevnice 00241636, Obec Lety 00241393, Obec Zadní Třebaň 00234028	EKOS Řevnice, spol. s r.o. (47551828)	Vodné a stočné Řevnice	196,184	III.skupina (>100 mil. Kč)
Domažlice 00253316	Chodské vodárny a kanalizace, a.s. - (CHVaK, Domažlice) (49788761)	Domažlice	157,023	III.skupina (>100 mil. Kč)
Obec Kaliště 00240265, Obec Klokočná 00472034, Obec Kunice 00240401, Obec Mnichovice 00240478, Obec Ondřejov 00240567, Obec Strančice 00240788, obec Svojetice 00240834, obec Tehov 00240877, Obec Zvánovice 00241075	I.T.V. CZ s.r.o. - (okres Praha) (25675109)	Kunice	254,854	III.skupina (>100 mil. Kč)
Obec Velké Heraltice 00300837	Ing. Adam Kaštovský (76188094)	Velké Heraltice	281,420	III.skupina (>100 mil. Kč)
Nepomuk 00256986	KANALIZACE A VODOVODY Starý Plzenec, a.s. (61778079)	Nepomuk	143,622	III.skupina (>100 mil. Kč)

VLASTNÍK (IČO)	PROVOZOVATEL (IČO)	Místo	Hodnota majetku (mil. Kč)	skupina (vlastnický BM)
Město Krnov 00296139	Krnovské vodovody a kanalizace, s.r.o. (47674148)	Krnov-vyučtování	685,356	III.skupina (>100 mil. Kč)
Město Dvůr Králové nad Labem 00277819	Městské vodovody a kanalizace Dvůr Králové nad Labem s.r.o. (28818334)	Dvůr Králové nad Labem	572,344	III.skupina (>100 mil. Kč)
Město Jaroměř 00272728, Obec Jasenná 00272736, Obec Nový Ples 00272892, Obec Rasošky 00272973, Obec Šestajovice 00529991, Obec Vlkov 00273198, Obec Zaloňov 00273252	Městské vodovody a kanalizace s.r.o. Jaroměř (25260952)	Jaroměř	390,718	III.skupina (>100 mil. Kč)
B.A.W.R., a.s. 27814319, Vodovody a kanalizace Zlín, a.s. 49454561	Moravská vodárenská, a.s. (61859575)	Areál Svit Zlín	153,273	III.skupina (>100 mil. Kč)
Vodárenská společnost Česká Třebová,s.r.o. 60108118	Orlická vodohospodářská společnost Česká Třebová s.r.o. (49813561)	Česká Třebová,Němčice - Zhoř, Přívrat	301,609	III.skupina (>100 mil. Kč)
Město Špindlerův Mlýn 00278343	Severočeské vodovody a kanalizace, a.s. - (SČVK, Teplice) (49099451)	Špindlerův Mlýn	228,211	III.skupina (>100 mil. Kč)
Město Roztoky 00241610	Severočeské vodovody a kanalizace, a.s. - (SČVK, Teplice) (49099451)	SOUČET Roztoky 1. 1. - 30. 6. + Roztoky 1. 7. - 31. 12.	284,151	III.skupina (>100 mil. Kč)
Crescofinance a.s. 27755177, Město Město Albrechtice 00296228	Služby obce Město Albrechtice s.r.o. (25844067)	Město Albrechtice	145,041	III.skupina (>100 mil. Kč)
Město Lysá nad Labem 00239402	STAVOKOMPLET, s.r.o. - (Brandýs nad Labem) (47052945)	Lysá nad Labem	202,050	III.skupina (>100 mil. Kč)
Město Kostelec nad Labem 00236951	STAVOKOMPLET, s.r.o. - (Brandýs nad Labem) (47052945)	Kostelec nad Labem	115,211	III.skupina (>100 mil. Kč)
Město Brandýs nad Labem - Stará Boleslav 00240079	STAVOKOMPLET, s.r.o. - (Brandýs nad Labem) (47052945)	Brandýs nad Labem - Stará Boleslav	395,987	III.skupina (>100 mil. Kč)
Hobšovice 00663948, Jedoměřice 00234460, Jemníky 00234478, Knovíz 00234541, Slaný 00234877, Studeněves 48706213, Vodohospodářské sdružení obcí slánské oblasti 48707996, Zvoleněves 00225181	Středočeské vodárny, a.s. - (Kladno) (26196620)	oblast Slaný	581,527	III.skupina (>100 mil. Kč)
Město Hrušovany nad Jevišovkou 00292877	Technické služby města Hrušovany nad Jevišovkou, s.r.o (26940272)	Hrušovany nad Jevišovkou	124,437	III.skupina (>100 mil. Kč)
Obec Čestlice 00240125, Obec Průhonice 00241563	Technické služby Průhonice, s.r.o. (49825291)	Průhonice, Čestlice	102,290	III.skupina (>100 mil. Kč)
Město Strakonice 00251810, Obec Mutěnice 46687718, Obec Pracějovice 00251682, Obec Radošovice 00251739	Technické služby Strakonice, s.r.o. (25156888)	Strakonice	654,344	III.skupina (>100 mil. Kč)
Město Třešť 00286753	Technické služby Třešť, spol. s r.o. (25585070)	Třešť	163,965	III.skupina (>100 mil. Kč)
Obec Městečko Trnávka 00276987, SO "Teplice" 75061414	VHOS, a.s. - (Moravská Třebová) (48172901)	Městečko Trnávka	103,318	III.skupina (>100 mil. Kč)
Město Jeviško 00276791, SOSV Malá Haná 72040734	VHOS, a.s. - (Moravská Třebová) (48172901)	Jeviško	117,437	III.skupina (>100 mil. Kč)
Město Polička 00277177, SMSV Poličsko 60125748	VHOS, a.s. - (Moravská Třebová) (48172901)	Polička	534,348	III.skupina (>100 mil. Kč)
Město Moravská Třebová 00277037, Skupinový vodovod Moravskotřebovska 72053453	VHOS, a.s. - (Moravská Třebová) (48172901)	Moravská Třebová	523,387	III.skupina (>100 mil. Kč)
Město Červený Kostelec 00272566, Obec Červená Hora 00486299, Obec Horní Rybníky-Zábrodí 00273244, Obec Žernov 00273295	Voda Červený Kostelec, s.r.o. (25917919)	Červený Kostelec	409,914	III.skupina (>100 mil. Kč)
Město Humpolec 00248266	VODAK Humpolec, s.r.o. (49050541)	Humpolec, Vilémov, Rozkoš, Hněvkovice, Petrovice, Plačkov, Světlice, Lhotka, Kletečná, Krasoňov	349,795	III.skupina (>100 mil. Kč)
"Svazek vodovodů a kanalizací" měst a obcí 49468952, Město Velké Opatovice 00281247	VODÁRENSKÁ AKCIOVÁ SPOLEČNOST, a.s. - (VAS) (49455842)	Město Velké Opatovice	277,316	III.skupina (>100 mil. Kč)
Svazek obcí Ostrovačice-Říčany 71251405	VODÁRENSKÁ AKCIOVÁ SPOLEČNOST, a.s. - (VAS) (49455842)	Obec Říčany	414,428	III.skupina (>100 mil. Kč)
Vodovody a kanalizace Bílovicko 70835004	VODÁRENSKÁ AKCIOVÁ SPOLEČNOST, a.s. - (VAS) (49455842)	Svazek Bílovicko	113,668	III.skupina (>100 mil. Kč)
Vodovody a kanalizace Židlochovicko 49458841	VODÁRENSKÁ AKCIOVÁ SPOLEČNOST, a.s. - (VAS) (49455842)	Svazek Židlochovicko	210,170	III.skupina (>100 mil. Kč)
Svazek vodovodů a kanalizací Tišnovsko 49457004	VODÁRENSKÁ AKCIOVÁ SPOLEČNOST, a.s. - (VAS) (49455842)	Svazek Tišnovsko	552,487	III.skupina (>100 mil. Kč)
Svazek obcí pro vodovody a kanalizace Šlapanicko 49458833, Svazek vodovodů a kanalizací Tišnovsko 49457004	VODÁRENSKÁ AKCIOVÁ SPOLEČNOST, a.s. - (VAS) (49455842)	Svazek Šlapanicko	480,806	III.skupina (>100 mil. Kč)
Svazek vodovodů a kanalizací Ivančice 49458892	VODÁRENSKÁ AKCIOVÁ SPOLEČNOST, a.s. - (VAS) (49455842)	Svazek Ivančicko	803,389	III.skupina (>100 mil. Kč)

**Benchmarking vlastnických subjektů 2016**

**Vodovod – Oddílný model provozování – skupina III.**

(hodnota infrastrukturního majetku 100 000 001 -1 000 000 000 Kč)

VLASTNÍK (IČO)	PROVOZOVATEL (IČO)	Místo	Hodnota majetku (mil. Kč)	skupina (vlastnický BM)
Město Bechyně 00252069	Vodárenské sdružení Bechyňsko (65972104)	vodné	186,061	III.skupina (>100 mil. Kč)
Vodárenská a kanalizační a.s. 49786709	VODÁRNA PLZEŇ, a.s. (25205625)	Dolany	138,808	III.skupina (>100 mil. Kč)
Vodárenská a kanalizační a.s. 49786709	VODÁRNA PLZEŇ, a.s. (25205625)	Myslínka	154,703	III.skupina (>100 mil. Kč)
Vodárenská a kanalizační a.s. 49786709	VODÁRNA PLZEŇ, a.s. (25205625)	Blatnice	154,703	III.skupina (>100 mil. Kč)
Město Starý Plzenec 00257257	VODÁRNA PLZEŇ, a.s. (25205625)	Starý Plzenec	145,539	III.skupina (>100 mil. Kč)
Městský úřad Benešov 00231401	Vodohospodářská společnost Benešov, s.r.o. (47535865)	Benešov	282,231	III.skupina (>100 mil. Kč)
Městský úřad Jílové u Prahy 00241326	Vodohospodářská společnost Benešov, s.r.o. (47535865)	Jílové	134,428	III.skupina (>100 mil. Kč)
Obecní úřad Kamenice 00240273	Vodohospodářská společnost Benešov, s.r.o. (47535865)	Kamenice	107,085	III.skupina (>100 mil. Kč)
Obec Psáry 00241580	Vodohospodářská společnost Benešov, s.r.o. (47535865)	Psáry	110,869	III.skupina (>100 mil. Kč)
Městský úřad Vlašim 00232947	Vodohospodářská společnost Benešov, s.r.o. (47535865)	Vlašim	249,166	III.skupina (>100 mil. Kč)
Město Dobříš 00242098	Vodohospodářská společnost Dobříš spol. s r.o. (49549677)	Dobříš	409,020	III.skupina (>100 mil. Kč)
Město Hrádek u Rokycan 00258725, Město Mirošov 00258890, Obec Dobřív 00258979, Obec Kamenný Újezd 00573957, Obec Litohlavy 48379701, Obec Svojkovice 00573892, Vodohospodářské sdružení Rokycanska 48379719	Vodohospodářská společnost Sokolov, s.r.o. - (VOSS) (45351325)	SOUČET Rokycansko vodné od 1.1.2016 do 30.4.2016 + Rokycansko vodné od 1.5. do 31.12.2016	475,367	III.skupina (>100 mil. Kč)
Město Rokycany 00259047	Vodohospodářská společnost Sokolov, s.r.o. - (VOSS) (45351325)	SOUČET Rokycany město od 1.1.2016 do 30.4.2016+ Rokycany město od 1.5.2016 do 31.12.2016	291,907	III.skupina (>100 mil. Kč)
Město Sokolov 00259586, Obec Chlum Sváté Maří 00259331, Sokolovská vodárenská, s.r.o. 26348675, Vodohospodářské sdružení měst a obcí Sokolovska 49163451	Vodohospodářská společnost Sokolov, s.r.o. - (VOSS) (45351325)	Sokolovsko	938,901	III.skupina (>100 mil. Kč)
Město Kostelec nad Černými lesy 00235474	VODOS, s.r.o. - (Kolín) (47538457)	180 Kostelec n. Č.l.	107,209	III.skupina (>100 mil. Kč)
Energie AG Bohemia s.r.o. 63908298	VODOS, s.r.o. - (Kolín) (47538457)	710 Škvorec - vodné	148,221	III.skupina (>100 mil. Kč)
Město Planá u Mariánských Lázní 00260096	Vodoservis Planá, spol. s r.o. (26353938)	Planá	107,618	III.skupina (>100 mil. Kč)
Město Nýrsko 00255921	Vodospol s.r.o. (Klatovy) (48365351)	Nýrsko	104,459	III.skupina (>100 mil. Kč)
Město Březnice 00242004	Vodovody a kanalizace Beroun, a.s. (46356975)	Březnice	177,205	III.skupina (>100 mil. Kč)
Město Litomyšl 00276944	VODOVODY spol. s r.o. (Litomyšl) (62062948)	Litomyšl	367,952	III.skupina (>100 mil. Kč)

## 4.4 Benchmarking vlastnických subjektů 2016

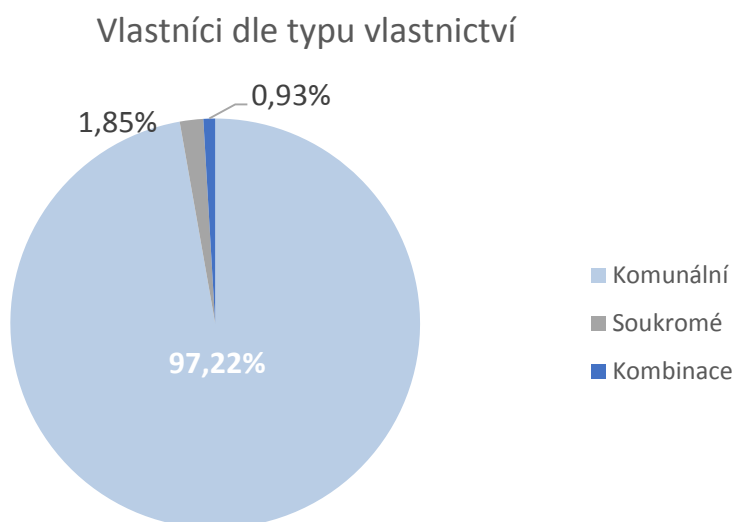
### Vodovod – Oddílný model provozování – skupina IV.

(hodnota infrastrukturního majetku 10 000 001 -100 000 000 Kč)

#### 4.4.1 Charakteristika skupiny

Skupina č. IV obsahuje 540 Porovnaní. Celkem se jedná o 4 005,55 km přepočtené délky vodovodních řadů a 455 úpraven vody. Pořizovací reprodukční hodnota objektů vodovodu podle orientačních ukazatelů činí přes 16,048 mld. Kč, objektů ÚV 1,013 mld. Kč. Celková hodnota infrastruktury podle orientačních ukazatelů činí 17,061 mld. Kč. Prostřednictvím 173 tis. přípojek je pitnou vodou zásobováno 497 392 osob.

Složení vlastníků dle typu vlastnictví ukazuje níže uvedený graf. Téměř ve všech Porovnáních jsou vlastníci komunálního charakteru, přičemž se jedná zejména o města, městyse a obce. U 10 Porovnaní je vlastníkem soukromý podnikatelský subjekt a v 5 Porovnaních se jedná o kombinaci komunálních a soukromých vlastníků.



## Hlavní sledované ukazatele

Označení ukazatele	Název ukazatele	SUMA (Σ)	PRŮMĚR (Ø)	MEDIÁN (Q2)	Směrodatná odchylka	MIN	Název (MIN) - vlastník, IČO (provozovatel, IČO)	MAX	Název (MAX) - vlastník, IČO (provozovatel, IČO)
<b>Stav majetku</b>									
ZV03	Délka vodovodních řadů, přepočtená délka (km)	4 005,55	7,42	5,93	5,12	0,28	Centrum sociálních služeb Stod, p.o. 48333841 (VODÁRNA PLZEŇ, a.s. (25205625))	45,88	Město Týn nad Vltavou 00245585 (VLTA VOTÝNSKÁ TEPLÁRENSKÁ, a.s. (62497421))
ZV14	Poruchy na rozvodné vodovodní síti (ks )	1 866,97	3,46	2,00	5,92	0,00	více Porovnání	88,00	Obec Želešice 00282952 (Brněnské vodárny a kanalizace, a.s. (46347275))
ZV28	Pořizovací cena objektů vodovodu podle orientačních ukazatelů (v tis. Kč)	16 048 000,69	29 718,52	24 507,15	18 316,79	5342,40	Centrum sociálních služeb Stod, p.o. 48333841 (VODÁRNA PLZEŇ, a.s. (25205625))	91 208,77	Sdružení obcí Syrákov 67728201 (Severomoravské vodovody a kanalizace Ostrava, a.s. - (SmVaK) (45193665))
ZVU29	Pořizovací cena objektů úpraven vody podle orientačních ukazatelů (v tis. Kč)	1 013 008,61	3 410,80	1 871,10	4 604,75	33,00	Obec Bělá u Jevíčka 00484164 (VHOS, a.s. - (Moravská Třebová) (48172901))	36 982,00	Obec Česká Skalice 00272591 (Českoskalické vodárny, s.r.o. (27481557))
VOM00	Pořizovací cena objektů vodovodu + ÚV podle orientačních ukazatelů (tis. Kč)	17 061 009,30	31 594,46	25 512,71	19 231,01	10006,28	Obec Zlukov 00667315 (ČEVAK, a.s. (60849657))	94 676,64	Město Nové Hradky 00245267 (ČEVAK, a.s. (60849657))
ZVC30	18. Cena pro vodné (Kč/m <sup>3</sup> )	-	31,86	31,88	10,33	0,00	více Porovnání	91,76	Obec Trnová 00640701, S.O.N.Y International Proprietary Limited 00033010 (Vodovody a kanalizace Beroun, a.s. (46356975))
ZVC53	D. Voda fakturovaná pitná celkem (tis. m <sup>3</sup> )	20 916,18	38,73	24,74	54,60	0,00	více Porovnání	899,00	Obec Rudník 00278246 (Vodárenská společnost Lánov, spol. s r.o. (47470411))
VV07	Voda nefakturovaná na 1 km přepočtené délky vodovodního řadu na den (m <sup>3</sup> /km/den)	-	3,10	2,22	3,31	0,00	více Porovnání	33,74	Centrum sociálních služeb Stod, p.o. 48333841 (VODÁRNA PLZEŇ, a.s. (25205625))
VV08	Podíl nefakturované vody k vodě určené k realizaci (%)	-	17,89	16,08	12,37	0,00	více Porovnání	100,00	Obec Libotov 00578193 (Vodohospodářské služby RT, s.r.o. (27461556))
VV10	Ztráty vody na 1 km přepočtené délky vodovodního řadu na den (m <sup>3</sup> /km/den)	-	2,79	1,94	3,22	0,00	více Porovnání	33,74	Centrum sociálních služeb Stod, p.o. 48333841 (VODÁRNA PLZEŇ, a.s. (25205625))
VV11	Podíl ztrát vody k vodě určené k realizaci (%)	-	15,75	13,74	11,50	0,00	více Porovnání	61,73	Obecní úřad Rabyň 00232599 (Vodohospodářská společnost Benešov, s.r.o. (47535865))
VE00	Vodné celkem (tis. Kč)	661 418,08	1 224,85	739,00	1 707,60	0,00	více Porovnání	25 477,66	Obec Rudník 00278246 (Vodárenská společnost Lánov, spol. s r.o. (47470411))
<b>Obnova majetku</b>									
ZVC43	4.1. Odpisy (mil. Kč)	12,42	0,02	0,00	0,10	0,00	více Porovnání	1,50	HIA, a.s. 25645129 (1.SčV, a.s. - (Příbram) (47549793))
ZVC44	4.2. Opravy infrastrukturního majetku (mil. Kč)	54,02	0,10	0,04	0,21	0,00	více Porovnání	2,88	Obec Dub nad Moravou (městys) 00298867, Obec Charvátý 00635715, Obec Věrovany 00635707, Atd. (Moravská vodárenská, a.s. (61859575))
ZVC45	4.3. Nájem infrastrukturního majetku (mil. Kč)	90,10	0,17	0,05	0,32	0,00	více Porovnání	3,41	Obec Česká Skalice 00272591 (Českoskalické vodárny, s.r.o. (27481557))
ZVC46	4.4. Prostředky obnovy infrastrukturního majetku (mil. Kč)	3,86	0,01	0,00	0,08	0,00	více Porovnání	1,66	Obec Dolní Bečva 00303747 (Vodovody a kanalizace Vsetín, a.s. (47674652))
ZVC57	13. Kalkulační zisk (mil. Kč)	33,89	0,06	0,04	1,02	-2,81	Obec Želešice 00282952 (Brněnské vodárny a kanalizace, a.s. (46347275))	23,00	Obec Rudník 00278246 (Vodárenská společnost Lánov, spol. s r.o. (47470411))

Benchmarking vlastnických subjektů 2016

Vodovod – Oddílný model provozování – skupina IV.

(hodnota infrastrukturního majetku 10 000 001 -100 000 000 Kč)

Označení ukazatele	Název ukazatele	SUMA ( $\Sigma$ )	PRŮMĚR ( $\emptyset$ )	MEDIÁN (Q2)	Směrodatná odchylka	MIN	Název (MIN) - vlastník, IČO (provozovatel, IČO)	MAX	Název (MAX) - vlastník, IČO (provozovatel, IČO)
ZVC59	15. Podíl ze zisku na rozvoj a obnovu VIM (mil. Kč)	1,77	0,00	0,00	0,04	0,00	více Porovnání	0,56	Obec Česká Skalice 00272591 (Českoskalické vodárny, s.r.o. (27481557))
VOM03	Podíl generovaných prostředků na obnovu a rozvoj k hodnotě infrastrukturního majetku (%)	-	0,77	0,53	0,89	0,00	více Porovnání	7,24	Město Úpice 00278386 (Městské vodovody a kanalizace Úpice (60150823))
ZVC60	20. Prostředky obnovy – tvorba celkem od roku 2009 (mil. Kč)	725,78	1,34	0,11	3,40	0,00	více Porovnání	33,11	Město Týnec nad Sázavou 00232904, Obec Bukovany 00508381 (Vodovody a kanalizace Týnec, s.r.o. (2433044))
ZVC61	20. Prostředky obnovy – čerpání celkem od roku 2009 (mil. Kč)	521,57	0,97	0,00	3,03	0,00	více Porovnání	25,03	Město Týnec nad Sázavou 00232904, Obec Bukovany 00508381 (Vodovody a kanalizace Týnec, s.r.o. (2433044))
ZVC62	20. Prostředky obnovy – tvorba v daném roce (mil. Kč)	120,17	0,22	0,02	0,57	0,00	více Porovnání	6,78	Městys Jince 00242381 (Služby městyse Jince (72544066))
ZVC63	20. Prostředky obnovy – čerpání v daném roce (mil. Kč)	263,34	0,49	0,00	7,13	0,00	více Porovnání	164,00	Obec Stará Huť 00243329 (Vodohospodářská společnost Dobříš spol. s r.o. (49549677))

#### 4.4.2 Stav majetku

Celková přepočtená délka vodovodních řadů vlastníků této skupiny činí 4 005,55 km, celková délka 5 329,95 km. V souvisejících VÚPE bylo za rok 2016 vykázáno celkem 1867 poruch, což znamená 0,35 poruchy na 1 km vodovodní sítě. V porovnání s hodnotou vypočtenou za celý soubor analyzovaných dat (viz kapitola 2.7), která činila 0,43 poruchy na km vodovodní sítě, je průměrný počet poruch skupiny o dost nižší. V této skupině však byl u 145 Porovnání v souvisejících VÚPE vykázán nulový počet poruch. Je nutné konstatovat, že pokud nejsou tyto údaje vykázány správně, jsou informace o poruchovosti ve skupině značně zkresleny. Signálem chybných údajů o poruchovosti mohou být vykázané náklady na opravy VIM v Porovnání při nulovém počtu poruch v souvisejících VÚPE. Může se však jednat o nový VIM, kde nedochází k poruchám a v opravách jsou vykázány pouze náklady na údržbu, případně opravy s charakterem obnovy. Níže uvedená tabulka uvádí přehled Porovnání s nulovou poruchovostí v souvisejících VÚPE a vykazanými náklady na opravy VIM vyššími, než jsou průměrné náklady na odstranění jedné poruchy ve skupině. MZe se bude rozbořením poruchovosti a vykazováním počtu poruch dále zabývat.

VLASTNÍK (IČO)	PROVOZOVATEL (IČO)	Místo	Opravy infrastrukturního majetku (mil. Kč)
Obec Újezdec 00579645	VODOVODY spol. s r.o. (Litomyšl) (62062948)	Újezdec	0,830
Obecní úřad Sulice 00240818	Vodohospodářská společnost Benešov, s.r.o. (47535865)	Sulice	0,364
Obec Chotíkov 00257834	VODÁRNA PLZEŇ, a.s. (25205625)	Chotíkov	0,354
Městys Svitávka 00281042	VODÁRENSKÁ AKCIOVÁ SPOLEČNOST, a.s. - (VAS) (49455842)	Městys Svitávka	0,236
Obec Tehovec 43750648	Vodohospodářská společnost Benešov, s.r.o. (47535865)	Tehovec	0,224
Horní Dunajovice a Želetice - tlaková kanalizace a 71214445, Obec Horní Dunajovice 00292818	VODÁRENSKÁ AKCIOVÁ SPOLEČNOST, a.s. - (VAS) (49455842)	Horní Dunajovice, Želetice	0,199
Obecní úřad Hrusice 00240222	Vodohospodářská společnost Benešov, s.r.o. (47535865)	Hrusice	0,197
Obec Starý Kolín 00235741	VODOS, s.r.o. - (Kolín) (47538457)	090 Starý Kolín	0,191
Obec Hošťka 00259853	Stavpro-služby s.r.o. (25201646)	Hošťka , Žebráky	0,190
Obecní úřad Pravonín 00232548	Vodohospodářská společnost Benešov, s.r.o. (47535865)	Pravonín	0,181
Obec Trnová 00640701, S.O.N.Y International Proprietary Limited 00033010	Vodovody a kanalizace Beroun, a.s. (46356975)	Trnová	0,174
Obecní úřad Krásná Hora 00242535	Vodohospodářská společnost Benešov, s.r.o. (47535865)	Krásná Hora	0,166
Město Nalžovské Hory 00255866	AQUAŠUMAVA s.r.o. (64832911)	Nalžovské Hory	0,158
Městys Višňové 00293784	Vodovod, kanalizace a ČOV v městysi Višňové (72024836)	Višňové	0,156
Obec Ořechov 00282278	VODÁRENSKÁ AKCIOVÁ SPOLEČNOST, a.s. - (VAS) (49455842)	Obec Ořechov	0,153
Obecní úřad Mirošovice 00240460	Vodohospodářská společnost Benešov, s.r.o. (47535865)	Mirošovice	0,140
městys Šatov 00293580	VODÁRENSKÁ AKCIOVÁ SPOLEČNOST, a.s. - (VAS) (49455842)	Daníž	0,131
Obec Stachy 00250678	AQUAŠUMAVA s.r.o. (64832911)	Stachy	0,126
Obec Dynín 00244864	VLTAHOTÝNSKÁ TEPLÁRENSKÁ, a.s. (62497421)	Dynín	0,118
Centrum sociálních služeb Stod, p.o. 48333841	VODÁRNA PLZEŇ, a.s. (25205625)	CSS Stod	0,115
Obec Roprachtice 00276065	STAVO (10504206)	Roprachtice	0,112
Město Velký Šenov 00261734	Středisko bytového a místního hospodářství města Velkého Šenova (480517)	Velký Šenov	0,111
Obec Kunčice pod Ondřejníkem 00296856	Kunčická s.r.o. (27833267)	Kunčice pod Ondřejníkem	0,103
obec Kozojedy 00235491	VODOS, s.r.o. - (Kolín) (47538457)	210 Kozojedy	0,098
Kasejovice 00256731	KANALIZACE A VODOVODY Starý Plzenec, a.s. (61778079)	Kasejovice	0,096
Obec Hlubyně 00662836	NOVADUS spol. s r.o. (46349235)	Hlubyně	0,095
Město Nový Knín 00242888	Vodohospodářská společnost Dobříš spol. s r.o. (49549677)	Nový Knín, Chramiště, Kozí Hory	0,083
Městys Čestice 00251089	ČEVAK, a.s. (60849657)	Čestice	0,080
Obec Hejnice 00278831	Skupinový vodovod Hejnice-Česká Rybná (69171556)	Hejnice	0,079
Obec Dolní Třebonín 00245852	PRVOK s.r.o. (28128257)	Dolní Třebonín	0,073
Štěnovický Borek 00574040	KANALIZACE A VODOVODY Starý Plzenec, a.s. (61778079)	Štěnovický Borek	0,067
Obecní úřad Kostelec u Křížků 00240354	Vodohospodářská společnost Benešov, s.r.o. (47535865)	Kostelec u Křížků	0,065
Svazek obcí PSV 69100128	VODAK Humpolec, s.r.o. (49050541)	Kámen, brná, Věžná, Eš	0,064
Obec Pohoří 00241555	Vodohospodářská společnost Benešov, s.r.o. (47535865)	Pohoří - Chotouň	0,062
Letkov 00574155	KANALIZACE A VODOVODY Starý Plzenec, a.s. (61778079)	Letkov	0,060

VLASTNÍK (IČO)	PROVOZOVATEL (IČO)	Místo	Opravy infrastrukturního majetku (mil. Kč)
Obec Pačejov 00255963	AQUAŠUMAVA s.r.o. (64832911)	Pačejov	0,058
Obec Hvoždany 00242292	Vodovody a kanalizace Beroun, a.s. (46356975)	Obec Hvoždany	0,058
Dnešice 00256544	KANALIZACE A VODOVODY Starý Plzenec, a.s. (61778079)	Dnešice	0,056
Obec Střelské Hoštice 00251844	ČEVAK, a.s. (60849657)	Střelské Hoštice	0,054
Obec Radovesnice I 00639737	VODOS, s.r.o. - (Kolín) (47538457)	240 Radovesnice	0,053
Obecní úřad Bečváry 00235245	Vodohospodářská společnost Benešov, s.r.o. (47535865)	Bečváry	0,053
Obec Pustá Kamenice 00277231	VHOS, a.s. - (Moravská Třebová) (48172901)	Pustá Kamenice	0,051
obec Soběnov 00665657	ČEVAK, a.s. (60849657)	Soběnov	0,048
Obec Lukov 00832081	Miloš Kratochvíl - EKOMPLEX (49088025)	Lukov + Štěpánov	0,047
Studenec 00290513	Služby obce Studenec, s.r.o. (3806472)	Studenec	0,045
Obec Kunčice pod Ondřejníkem 00296856	Kunčická s.r.o. (27833267)	Čeladná - BRC	0,044
Obec Hradešín 00665100	STAVOKOMPLET, s.r.o. - (Brandýs nad Labem) (47052945)	Hradešín	0,039
Obecní úřad Kamenný Přívoz 00241351	Vodohospodářská společnost Benešov, s.r.o. (47535865)	Kamenný Přívoz - Újezdec	0,035
Obec Srnín 00475777	ČEVAK, a.s. (60849657)	Srnín	0,035
Městys Křivsoudov 00232076	VODAK Humpolec, s.r.o. (49050541)	Křivsoudov, Lhota Bubeneč	0,034
Obec Chýnice 00473227	Vodovody a kanalizace Beroun, a.s. (46356975)	Chýnice	0,031
Obec Zlatníky - Hodkovice 00241873, REZEK spol. s r.o. 62967380	1.SčV, a.s. - (Příbram) (47549793)	Zlatníky	0,031
Obec Hořice 00248223	VoKa - ekologické stavby, spol. s r.o. (46680331)	Hořice	0,031
Obec Radňovice 00545422	VODÁRENSKÁ AKCIOVÁ SPOLEČNOST, a.s. - (VAS) (49455842)	obec Radňovice	0,028
Obec Jízovice 00239224	Vodovody a kanalizace Nymburk, a.s. (46357009)	Voda pitná- Jízovice, Zavadilka	0,026
Obec Benešov nad Černou 00245780	PRVOK s.r.o. (28128257)	Benešov nad Černou	0,026

Průměrná výše ztrát vody skupiny 2,79 m<sup>3</sup>/km/den je o dost nižší než celkový průměr analyzovaných dat, který činil 4,51 m<sup>3</sup>/km/den. Nejvyšší ztráty vody byly hlášeny pro místo CSS Stod, a to 33,74 m<sup>3</sup>/km/den. Tyto ztráty představují 45% podíl množství vody určené k realizaci. Následující tabulka obsahuje seznam Porovnání přesahujících 99% percentil skupiny ve ztrátách vody na kilometr přepočtené délky na den i s uvedenou hodnotou podílu těchto ztrát na množství vody určené k realizaci.

VLASTNÍK (IČO)	PROVOZOVATEL (IČO)	Místo	Ztráty vody na 1 km přepočtené délky vodovodního řadu na den (m <sup>3</sup> /km/den)	Podíl ztrát vody k vodě určené k realizaci (%)
Centrum sociálních služeb Stod, p.o. 48333841	VODÁRNA PLZEŇ, a.s. (25205625)	CSS Stod	33,74	45,04
obec Žďánice 00473791	VODOS, s.r.o. - (Kolín) (47538457)	140 Žďánice	26,61	58,70
Město Hostinné 00277908	Městská správa Hostinné s.r.o. (25959751)	Hostinné	21,18	40,10
Město Úpice 00278386	Městské vodovody a kanalizace Úpice (60150823)	Úpice	15,49	39,45
Město Velký Šenov 00261734	Středisko bytového a místního hospodářství města Velkého Šenova (480517)	Velký Šenov	13,69	60,41
Obec Tuchoměřice 00241750	1. Vodohospodářská společnost, s.r.o. (47551917)	Tuchoměřice	12,69	40,87

Výsledky průměru skupiny jsou značně zkresleny tím, že některé subjekty uvedly nulové ztráty vody. Nulové ztráty vody poukazují na chybu ve vykazování, případně nedostatečné sledování údajů potřebných pro vykazování ztrát vody. Touto problematikou se bude MZe dále zabývat. Následující tabulka uvádí 31 Porovnání, ke kterým se váží nulové ztráty.

VLASTNÍK (IČO)	PROVOZOVATEL (IČO)	Místo
Obec Újezdec 00579645	VODOVODY spol. s r.o. (Litomyšl) (62062948)	Újezdec
Obecní úřad Hrusice 00240222	Vodohospodářská společnost Benešov, s.r.o. (47535865)	Hrusice
Obec Hošťka 00259853	Stavpro-sloužby s.r.o. (25201646)	Hošťka, Žebráky
Obecní úřad Právnín 00232548	Vodohospodářská společnost Benešov, s.r.o. (47535865)	Právnín
Obecní úřad Bečváry 00235245	Vodohospodářská společnost Benešov, s.r.o. (47535865)	Bečváry
Obec Cetoraz 00247936	VoKa - ekologické stavby, spol. s r.o. (46680331)	Cetoraz
Městys Běhařovice 00292478	D+V Stavos s.r.o. (46967044)	Běhařovice, Ratišovice, Stupešice
Obec Ponědraž 00666505, Obec Ponědrážka 00666513, Obec Záblatí 00512761	ČEVAK, a.s. (60849657)	Záblatí
Obec Štěchovice 00667862	ČEVAK, a.s. (60849657)	Štěchovice
Obec Libotov 00578193	Vodohospodářské služby RT, s.r.o. (27461556)	Libotov

VLASTNÍK (IČO)	PROVOZOVATEL (IČO)	Místo
Obec Okrouhlo 00241504	TopolWater, s.r.o. (26212943)	Okrouhlo
Obec Srbsko 00233803	Vodovody a kanalizace Beroun, a.s. (46356975)	Obec Srbsko
Obec Mořina 00233595	AQUACONSULT, spol. s r.o. (47536209)	Mořina vodovod
Obec Hlásná Třebaň 00233234, Obec Mořinka 00509761	AQUACONSULT, spol. s r.o. (47536209)	Třemole
Město Bojkovice 00290807	VAK Bojkovice s.r.o. (4702212)	Bojkovice
Xavergen a.s. 27460363	AQUAŠUMAVA s.r.o. (64832911)	Otín
Obec Olbramovice 00232416, S.O.N.Y. International Proprietary Limited 00033010	COMPAG VOTICE s.r.o. (47542080)	SOUČET Olbramovice 1 - 6/2017 + Olbramovice 7 - 12/2016
Obec Rodvínov 00247375	ČEVAK, a.s. (60849657)	Rodvínov
CPI-Bor a.s. 25712136	Stavpro-sluzby s.r.o. (25201646)	Vysočany
Obecní úřad Mrač 00232271	Vodohospodářská společnost Benešov, s.r.o. (47535865)	Mrač
Obec Přezletice 00240656	Vodohospodářská společnost Benešov, s.r.o. (47535865)	Přezletice
Obec Vráto 00581950	ČEVAK, a.s. (60849657)	Vráto
Obec Nezamyslice 43313931	AQUAŠUMAVA s.r.o. (64832911)	Nezamyslice
Město Rejstěj 00256048	AQUAŠUMAVA s.r.o. (64832911)	Rejstěj
Obec Malý Bor 00255777	ČEVAK, a.s. (60849657)	Malý Bor
Městys Čachrov 00255319	AQUAŠUMAVA s.r.o. (64832911)	Čachrov
Městys Chudenice 00255599	AQUAŠUMAVA s.r.o. (64832911)	Chudenice
Obec Křišťanovice 00296147	Ing. Miroslav Balaj - MIBAS (okres Bruntál) (47990091)	Křišťanovice
Obec Chanovice 00255556	ČEVAK, a.s. (60849657)	Chanovice
Obec Hlavňovice 00255483	AQUAŠUMAVA s.r.o. (64832911)	Hlavňovice
Obec Všeň 00276278, Vodohospodářské sdružení Turnov 49295934	Severočeské vodovody a kanalizace, a.s. - (SČVK, Teplice) (49099451)	Všeň

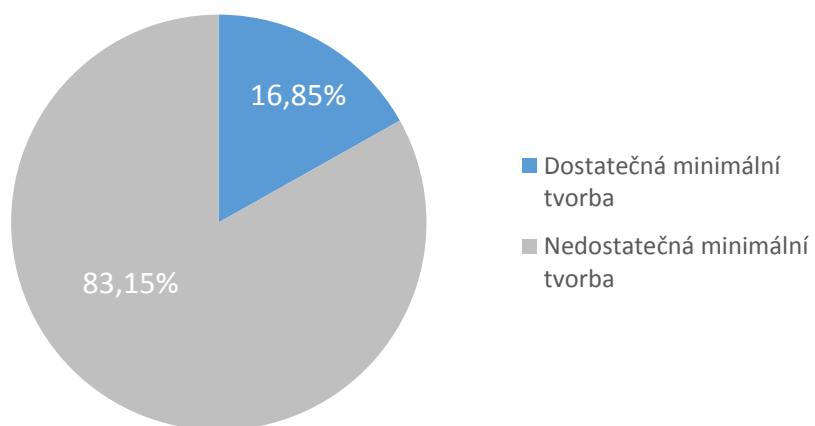
#### 4.4.3 Obnova majetku

Za skupinu byly v daném roce ve vodném vygenerovány prostředky na obnovu VIM celkem ve výši 147,724 mil. Kč. Opravy celkem za skupinu činí 54,020 mil. Kč. MZe nemá k dispozici informaci o podílu oprav s charakterem obnovy, a proto je do prostředků obnovy generovaných ve vodném započítána celková výše oprav vykázaná v Porovnáních.

Pro hodnocení tvorby prostředků obnovy ve vodném byla pro každé Porovnání stanovena potřebná částka pokrývající obnovu VIM dle hodnoty majetku uváděné ve VÚME (viz kapitola 2.2). Stáří VIM nebylo bráno v úvahu, jelikož tato informace nebyla k dispozici. Při hodnocení pokrytí minimální částky na obnovu v oddílném modelu jsou téměř veškeré prostředky na obnovu zahrnuty v nájemném, které provozovatel platí vlastníkům, a v části oprav (resp. oprav s charakterem obnovy), které realizuje provozovatel na provozovaném VIM. Výše nájemného činí v součtu skupiny 90,099 mil. Kč. Dále je na vlastníkov, aby z těchto zdrojů kumuloval prostředky podle plánu financování obnovy a používal je na obnovu VIM. Ve skupině se dále vyskytuje specifický smluvní vztah mezi vlastníkem (vlastníky) a provozovatelem. Jedná se o servisní smlouvu provozování. Příjemcem vodného je vlastník. V těchto případech jsou prostředky určené na obnovu obsaženy zejména v odpisech, opravách, prostředcích obnovy a příp. v zisku určeném na obnovu.

Veškeré údaje, které vstupují do hodnocení prostředků obnovy, shrnují tabulky na následujících stranách. V této skupině vykazuje 16,85 % Porovnání prostředky generované na obnovu v dostatečné výši. V 83,15 % Porovnání jsou však prostředky obnovy tvořené z vodného nedostačující. Tyto podíly zobrazuje graf pokrytí financování obnovy VIM níže. Nejvyšší částka chybějících minimálních prostředků na obnovu (viz kapitola 2.2) je spočtena u Porovnání pro místo Mnichovice, kde jsou celkové generované prostředky na obnovu VIM nulové a minimální částka obnovy je 1,151 mil. Kč.

### Pokrytí financování obnovy VIM (počty Porovnáání)



### Pokrytí obnovy - čistě oddílný model provozování (výpočet viz kapitola 2.2)

Vlastník (IČO)	Provozovatel (IČO)	Místo	Hodnota VIM (mil. Kč)	Nájemné (mil. Kč)	Opravy (mil. Kč)	Podíl z kladného kalkulačního zisku na rozvoj a obnovu (mil. Kč)	Celkové generované prostředky na obnovu VIM (mil. Kč)	%OBN (%)	Výše minimálních prostředků na obnovu majetku (mil. Kč)	Pokrytí obnovy VIM (+/-)	Min. chybějící prostředky na obnovu majetku (mil. Kč)
Město Mnichovice (00240478)	Veřejné služby obce Mnichovice - (okres Praha-východ) (43753922)	Mnichovice	90,774	0,000	0,000	0,000	0,000	1,27	1,151	-	1,151
Sdružení obcí Syrákov (67728201)	Severomoravské vodovody a kanalizace Ostrava, a.s. - (SmVaK) (45193665)	A15 Syrákov	91,209	0,071	0,000	0,000	0,071	1,25	1,140	-	1,069
Město Hostivice (00241237)	Technické služby Hostivice - (okres Praha-západ) (875210)	Hostivice - Tulipan park	75,312	0,000	0,040	0,000	0,040	1,25	0,941	-	0,901
Vodárenská a kanalizační a.s. (49786709)	VODÁRNA PLZEŇ, a.s. (25205625)	Hradecko - Kralovice	67,734	0,018	0,043	0,000	0,061	1,25	0,847	-	0,786
Česká Kubice (00253294)	Chodské vodárny a kanalizace, a.s. - (CHVaK, Domažlice) (49788761)	Česká Kubice	72,086	0,041	0,081	0,000	0,122	1,26	0,906	-	0,784
MĚSTO HOSTOMICE (00233269)	Vodovody a kanalizace Beroun, a.s. (46356975)	Hostomice	86,098	0,250	0,082	0,000	0,332	1,26	1,084	-	0,752
Svazek obcí Košťálov - Libštát (62013203)	Severočeské vodovody a kanalizace, a.s. - (SČVK, Teplice) (49099451)	Košťálov - Libštát	77,183	0,100	0,155	0,000	0,255	1,28	0,990	-	0,735
Obec Janov nad Nisou (00262358), Severočeská vodárenská společnost a. s. (49099469), Vodohospodářské sdružení Turnov (49295934)	Severočeské vodovody a kanalizace, a.s. - (SČVK, Teplice) (49099451)	Janov n. Nisou	59,867	0,022	0,000	0,000	0,022	1,25	0,748	-	0,726
Obec Jílovce (00245038)	ČEVAK, a.s. (60849657)	Jílovce	65,544	0,084	0,050	0,000	0,134	1,31	0,858	-	0,724
Obec Lánov (00278041)	Vodárenská společnost Lánov, spol. s r.o. (47470411)	Lánov	74,918	0,330	0,000	0,000	0,330	1,32	0,992	-	0,662
Obec Temelín (00245534)	ČEVAK, a.s. (60849657)	Temelín	57,939	0,054	0,019	0,000	0,073	1,25	0,724	-	0,651
Obec Ořechov (00282278)	VODÁRENSKÁ AKČIOVÁ SPOLEČNOST, a.s. - (VAS) (49455842)	Obec Ořechov	64,849	0,010	0,153	0,000	0,163	1,25	0,811	-	0,648
Obec Břasy (00258628)	VODÁRNA PLZEŇ, a.s. (25205625)	Břasy	91,872	0,295	0,354	0,000	0,649	1,39	1,277	-	0,628
Město Janovice nad Úhlavou (00255611)	Vodospol s.r.o. (Klatovy) (48365351)	Janovice nad Úhlavou	67,754	0,171	0,078	0,000	0,249	1,26	0,851	-	0,602
Obec Borovnice (00274747)	Vodovody a kanalizace Jablonné nad Orlicí, a.s. (48173398)	Přestavlky	47,444	0,000	0,021	0,000	0,021	1,30	0,617	-	0,596
Obec Čisovice (00241148)	Vodovody a kanalizace Beroun, a.s. (46356975)	Čisovice	47,775	0,010	0,000	0,000	0,010	1,25	0,597	-	0,587
Městys Loučeň (00239399)	Vodovody a kanalizace Mladá Boleslav, a.s. (46356983)	Městys Loučeň	60,083	0,112	0,054	0,000	0,166	1,25	0,751	-	0,586
Obec Křižany (00262943)	Severočeské vodovody a kanalizace, a.s. - (SČVK, Teplice) (49099451)	Křižany	72,111	0,188	0,170	0,000	0,358	1,28	0,923	-	0,565
Obec Třanovice (00576921)	Třanovice služby, o.p.s. (25837958)	Třanovice	52,282	0,089	0,002	0,000	0,091	1,25	0,654	-	0,562
Obec Kamenný Újezd (00245062)	ČEVAK, a.s. (60849657)	Kamenný Újezd	63,642	0,087	0,150	0,000	0,237	1,25	0,796	-	0,559
Město Sedlice (00251755)	ČEVAK, a.s. (60849657)	Sedlice	53,290	0,040	0,074	0,000	0,114	1,26	0,673	-	0,559

Benchmarking vlastnických subjektů 2016

Vodovod – Oddílný model provozování – skupina IV.

(hodnota infrastrukturního majetku 10 000 001 -100 000 000 Kč)

Vlastník (IČO)	Provozovatel (IČO)	Místo	Hodnota VIM (mil. Kč)	Nájemné (mil. Kč)	Opravy (mil. Kč)	Podíl z kladného zisku na rozvoj a obnovu (mil. Kč)	Celkové generované prostředky na obnovu VIM (mil. Kč)	%OBN (%)	Výše minimálních prostředků na obnovu majetku (mil. Kč)	Pokrytí obnovy VIM (+/-)	Min. chybějící prostředky na obnovu majetku (mil. Kč)
Obec Všenory (00241849)	AQUACONSULT, spol. s r.o. (47536209)	Všenory vodovod	44,257	0,000	0,017	0,000	0,017	1,28	0,567	-	0,550
Městys Strunkovice nad Blaníci (00250708)	ČEVAK, a.s. (60849657)	Strunkovice nad Blaníci	54,141	0,081	0,054	0,000	0,135	1,25	0,677	-	0,542
Obec Ostroměř (00271900)	Stavoka Kosice a.s. (25275119)	Ostroměř	43,729	0,000	0,010	0,000	0,010	1,25	0,548	-	0,538
Obec Libuň (00271764)	Stavoka Kosice a.s. (25275119)	Libuň	43,270	0,000	0,011	0,000	0,011	1,27	0,548	-	0,537
Obec Malá Hraštice (00242691), Obec Nová Ves pod Pleší (00242861)	Vodovody a kanalizace Beroun, a.s. (46356975)	Nová Ves pod Pleší	44,352	0,000	0,022	0,000	0,022	1,25	0,554	-	0,532
Obec Církvice (00236012)	STAVOKOMPLET, s.r.o. - (Brandýs nad Labem) (47052945)	Církvice	45,490	0,050	0,000	0,000	0,050	1,27	0,579	-	0,529
TRIPS s.r.o. (62418360)	1.SčV, a.s. - (Příbram) (47549793)	Křenice	43,238	0,012	0,000	0,000	0,012	1,25	0,540	-	0,528
Obec Sokolnice (00282596)	VODÁRENSKÁ AKCIOVÁ SPOLEČNOST, a.s. - (VAS) (49455842)	Obec Sokolnice	71,194	0,238	0,141	0,000	0,379	1,25	0,890	-	0,510
Městský úřad Bystřice (00231525)	Vodohospodářská společnost Benešov, s.r.o. (47535865)	Bystřice	69,635	0,180	0,271	0,000	0,451	1,38	0,960	-	0,508
Město Velké Bílovice (00283673), Obec Moravský Žižkov (00283371)	V-AQUARIUS-B, spol. s r.o. (25555332)	Velké Bílovice	84,304	0,550	0,005	0,000	0,555	1,25	1,054	-	0,499
Obec Mladějov (00271845)	Stavoka Kosice a.s. (25275119)	Mladějov	39,780	0,000	0,005	0,000	0,005	1,25	0,499	-	0,494
Obec Dříteň (00244830)	ČEVAK, a.s. (60849657)	Dříteň	57,421	0,207	0,023	0,000	0,230	1,25	0,718	-	0,488
Městys Černý Důl (00277720)	Vodárenská společnost Lánov, spol. s r.o. (47470411)	Černý Důl	47,060	0,135	0,000	0,000	0,135	1,31	0,618	-	0,483
Obec Husinec (00250449)	ČEVAK, a.s. (60849657)	Husinec	45,833	0,035	0,058	0,000	0,093	1,25	0,573	-	0,480
Město Rtně v Podkrkonoší (00278238)	VAK Rtně v Podkrkonoší (49290932)	Rtně v Podkrkonoší	63,523	0,275	0,093	0,000	0,367	1,32	0,839	-	0,472
Obec Chanovice (00255556)	ČEVAK, a.s. (60849657)	Chanovice	40,892	0,037	0,031	0,000	0,068	1,29	0,526	-	0,458
Koloveč (00253481)	Chodské vodárny a kanalizace, a.s. - (CHVaK, Domažlice) (49788761)	Koloveč	42,815	0,032	0,070	0,000	0,102	1,29	0,553	-	0,451
Obec Čížová (00249602)	ČEVAK, a.s. (60849657)	Čížová	52,602	0,136	0,073	0,000	0,209	1,25	0,658	-	0,449
Obec Malonty (00245992)	ČEVAK, a.s. (60849657)	Malonty	53,699	0,238	0,067	0,000	0,305	1,40	0,753	-	0,448
Obec Bernartice (00249530)	ČEVAK, a.s. (60849657)	Bernartice	37,242	0,002	0,019	0,000	0,021	1,25	0,466	-	0,445
Obec Chlumčany (00256650)	ČEVAK, a.s. (60849657)	Chlumčany	68,644	0,375	0,049	0,000	0,424	1,26	0,868	-	0,444
Nezvěstice (00257028)	KANALIZACE A VODOVODY Starý Plzenec, a.s. (61778079)	Nezvěstice	39,392	0,041	0,075	0,000	0,116	1,41	0,554	-	0,438
Obec Svinaře (00233862)	AQUACONSULT, spol. s r.o. (47536209)	Svinaře-vodovod	33,622	0,000	0,000	0,000	0,000	1,29	0,434	-	0,434
Obec Černá v Pošumaví (00245828)	ČEVAK, a.s. (60849657)	Černá v Pošumaví	42,375	0,090	0,032	0,000	0,122	1,30	0,551	-	0,429
Městys Klenčí pod Čerchovem (00253472)	PRAVES, s.r.o. - (okres Domažlice) (18230547)	Klenčí pod Čerchovem	33,293	0,000	0,000	0,000	0,000	1,28	0,425	-	0,425

Benchmarking vlastnických subjektů 2016

Vodovod – Oddílný model provozování – skupina IV.

(hodnota infrastrukturního majetku 10 000 001 -100 000 000 Kč)

Vlastník (IČO)	Provozovatel (IČO)	Místo	Hodnota VIM (mil. Kč)	Nájemné (mil. Kč)	Opravy (mil. Kč)	Podíl z kladného zisku na rozvoj a obnovu (mil. Kč)	Celkové generované prostředky na obnovu VIM (mil. Kč)	%OBN (%)	Výše minimálních prostředků na obnovu majetku (mil. Kč)	Pokrytí obnovy VIM (+/-)	Min. chybějící prostředky na obnovu majetku (mil. Kč)
Obec Lipno nad Vltavou (00245976)	ČEVAK, a.s. (60849657)	Lipno nad Vltavou	70,066	0,327	0,156	0,000	0,483	1,29	0,907	-	0,423
Město Pilníkov (00278190)	Lesy-voda, s.r.o. - (okres Trutnov) (25974220)	Pilníkov	47,828	0,070	0,108	0,000	0,178	1,25	0,598	-	0,420
Obec Petříkov (00240591)	Technické služby Petříkov s.r.o. (24818933)	Petříkov	33,487	0,000	0,000	0,000	0,000	1,25	0,419	-	0,419
Obec Hlásná Třebaň (00233234), Obec Mořinka (00509761)	AQUACONSULT, spol. s r.o. (47536209)	Třemole	32,890	0,000	0,000	0,000	0,000	1,25	0,411	-	0,411
Obec Újezd (00299618)	VHS SITKA, s.r.o. - (Šternberk) (47150891)	Újezd a Haukovice	33,544	0,010	0,000	0,000	0,010	1,25	0,419	-	0,409
Obec Kunčice pod Ondřejníkem (00296856)	Kunčická s.r.o. (27833267)	Kunčice pod Ondřejníkem	76,371	0,043	0,103	0,400	0,546	1,25	0,955	-	0,409
Obecní úřad Sulice (00240818)	Vodohospodářská společnost Benešov, s.r.o. (47535865)	Sulice	75,056	0,166	0,364	0,000	0,530	1,25	0,938	-	0,408
Obec Jevany (00235423)	VODOS, s.r.o. - (Kolín) (47538457)	200 Jevany	50,572	0,001	0,226	0,000	0,227	1,25	0,632	-	0,405
Obec Albrechtice nad Vltavou (00249521)	ČEVAK, a.s. (60849657)	Albrechtice	36,211	0,041	0,011	0,000	0,052	1,25	0,453	-	0,401
Městys Kolínek (00255688)	Vodospol s.r.o. (Klatovy) (48365351)	Kolínek	40,685	0,145	0,064	0,000	0,209	1,50	0,609	-	0,400
Město Rajhrad (00282456)	VODÁRENSKÁ AKCIOVÁ SPOLEČNOST, a.s. - (VAS) (49455842)	Město Rajhrad	86,125	0,328	0,350	0,000	0,678	1,25	1,077	-	0,399
Městys Lhenice (00250546)	ČEVAK, a.s. (60849657)	Lhenice	65,328	0,271	0,169	0,000	0,440	1,28	0,837	-	0,397
Obec Kosoř (00241385)	AQUACONSULT, spol. s r.o. (47536209)	Kosoř	31,532	0,000	0,000	0,000	0,000	1,26	0,397	-	0,397
Obec Mořina (00233595)	AQUACONSULT, spol. s r.o. (47536209)	Mořina vodovod	31,639	0,000	0,000	0,000	0,000	1,25	0,395	-	0,395
Obec Dobré (00274861)	LESY DOBRÉ s.r.o. (26001934)	Dobré	33,273	0,000	0,022	0,000	0,022	1,25	0,416	-	0,394
Obec Vysoký Chlumec (00243582)	1.SčV, a.s. - (Příbram) (47549793)	Vysoký Chlumec	34,698	0,040	0,013	0,000	0,053	1,29	0,446	-	0,393
Obec Kunžak (00246964)	ČEVAK, a.s. (60849657)	Kunžak	50,873	0,166	0,125	0,000	0,292	1,33	0,678	-	0,386
Obec Ražice (00250074)	ČEVAK, a.s. (60849657)	Ražice	40,046	0,059	0,062	0,000	0,120	1,25	0,501	-	0,380
Město Zbýšov (00282928), Obec Zakřany (00282880)	Svazek vodovodů a kanalizací, Vodárna Zbýšov (49459058)	Zbýšov a Zakřany	59,670	0,250	0,117	0,000	0,367	1,25	0,746	-	0,379
Obecní úřad Mirošovice (00240460)	Vodohospodářská společnost Benešov, s.r.o. (47535865)	Mirošovice	41,382	0,000	0,140	0,000	0,140	1,25	0,517	-	0,377
Obec Včelná (00245607)	ČEVAK, a.s. (60849657)	Včelná	53,131	0,201	0,095	0,000	0,296	1,25	0,664	-	0,368
Městys Višňové (00293784)	Vodovod, kanalizace a ČOV v městysi Višňové (72024836)	Višňové	40,504	0,000	0,156	0,000	0,156	1,28	0,520	-	0,364
Svaz vodovodů Bohdalov (48894401)	VODÁRENSKÁ AKCIOVÁ SPOLEČNOST, a.s. - (VAS) (49455842)	Svaz vodovodů Bohdalov	88,060	0,598	0,178	0,000	0,776	1,29	1,134	-	0,358
Březová u Zlína (00568511), Město Slušovice (00284475)	Služby města Slušovice, příspěvková organizace (75158108)	Slušovice	35,167	0,000	0,082	0,000	0,082	1,25	0,440	-	0,358
Obec Mochov (00240486)	1.SčV, a.s. - (Příbram) (47549793)	Mochov	33,500	0,050	0,012	0,000	0,062	1,25	0,419	-	0,357
Městská část Praha Lipence (00241431)	1. Vodohospodářská společnost, s.r.o. (47551917)	MČ Praha-Lipence	79,981	0,135	0,512	0,000	0,647	1,25	1,000	-	0,353
Město Železnice (00272426)	Stavoka Kosice a.s. (25275119)	Železnice	29,140	0,000	0,013	0,000	0,013	1,25	0,366	-	0,353

## Benchmarking vlastnických subjektů 2016

## Vodovod – Oddílný model provozování – skupina IV.

(hodnota infrastrukturního majetku 10 000 001 -100 000 000 Kč)

Vlastník (IČO)	Provozovatel (IČO)	Místo	Hodnota VIM (mil. Kč)	Nájemné (mil. Kč)	Opravy (mil. Kč)	Podíl z kladného kalkulačního zisku na rozvoj a obnovu (mil. Kč)	Celkové generované prostředky na obnovu VIM (mil. Kč)	%OBN (%)	Výše minimálních prostředků na obnovu majetku (mil. Kč)	Pokrytí obnovy VIM (+/-)	Min. chybějící prostředky na obnovu majetku (mil. Kč)
Obec Olešnice (00245283)	ČEVAK, a.s. (60849657)	Olešnice	32,878	0,065	0,016	0,000	0,082	1,31	0,430	-	0,349
Obec Záryby (00237361)	VaK Zápy, s.r.o. (47544511)	Obec Záryby	29,682	0,000	0,026	0,000	0,026	1,25	0,371	-	0,345
Město Rudolfov (00245381)	ČEVAK, a.s. (60849657)	Rudolfov	83,193	0,535	0,161	0,000	0,695	1,25	1,040	-	0,345
Obec Trnová (00640701), S.O.N.Y International Proprietary Limited (00033010)	Vodovody a kanalizace Beroun, a.s. (46356975)	Trnová	36,361	0,001	0,174	0,000	0,175	1,43	0,520	-	0,344
Obecní úřad Mrač (00232271)	Vodohospodářská společnost Benešov, s.r.o. (47535865)	Mrač	32,642	0,000	0,065	0,000	0,065	1,25	0,408	-	0,343
Obecní úřad Jankov (00231916)	Vodohospodářská společnost Benešov, s.r.o. (47535865)	Jankov	46,944	0,020	0,230	0,000	0,250	1,26	0,593	-	0,343
Kasejovice (00256731)	KANALIZACE A VODOVODY Starý Plzenec, a.s. (61778079)	Kasejovice	34,914	0,025	0,096	0,000	0,121	1,33	0,463	-	0,342
Obec Osík (00277100)	VODOVODY spol. s r.o. (Litomyšl) (62062948)	Osík	67,768	0,340	0,282	0,000	0,622	1,42	0,964	-	0,342
Obec Všemyslice (00245666)	ČEVAK, a.s. (60849657)	Všemyslice	46,558	0,232	0,015	0,000	0,247	1,25	0,582	-	0,335
Obec Trstěnice (00277509)	VHOS, a.s. - (Moravská Třebová) (48172901)	Trstěnice	36,645	0,019	0,113	0,000	0,132	1,27	0,464	-	0,332
Obec Chodov (00253421)	PRAVES, s.r.o. - (okres Domažlice) (18230547)	Chodov	27,917	0,048	0,000	0,000	0,048	1,36	0,379	-	0,331
Obec Holubov (00245879)	ČEVAK, a.s. (60849657)	Holubov	42,800	0,175	0,040	0,000	0,215	1,27	0,545	-	0,329
Obec Římov (00245402)	ČEVAK, a.s. (60849657)	Římov	36,231	0,077	0,052	0,000	0,129	1,25	0,453	-	0,324
Mrákov (00253618)	Chodské vodárny a kanalizace, a.s. - (CHVaK, Domažlice) (49788761)	Mrákov	48,958	0,209	0,096	0,000	0,305	1,28	0,626	-	0,321
Obec Starý Kolín (00235741)	VODOS, s.r.o. - (Kolín) (47538457)	090 Starý Kolín	41,816	0,050	0,191	0,000	0,241	1,35	0,562	-	0,321
Obec Hradec nad Svitavou (00579530)	VHOS, a.s. - (Moravská Třebová) (48172901)	Hradec nad Svitavou	56,024	0,167	0,216	0,000	0,383	1,26	0,704	-	0,321
Obec Střelské Hoštice (00251844)	ČEVAK, a.s. (60849657)	Střelské Hoštice	28,379	0,051	0,054	0,000	0,105	1,50	0,426	-	0,321
Obec Dvorce (00295973)	Ing. Miroslav Balaj - MIBAS (okres Bruntál) (47990091)	Dvorce	39,420	0,113	0,059	0,000	0,173	1,25	0,493	-	0,320
Město Plánice (00255980)	Vodospol s.r.o. (Klatovy) (48365351)	Plánice	51,285	0,244	0,086	0,000	0,330	1,27	0,650	-	0,320
Obec Postřekov (00253685)	PRAVES, s.r.o. - (okres Domažlice) (18230547)	Postřekov	25,051	0,000	0,000	0,000	0,000	1,25	0,314	-	0,314
Obec Stará Huť (00243329)	Vodohospodářská společnost Dobříš spol. s r.o. (49549677)	Stará Huť	25,003	0,000	0,000	0,000	0,000	1,25	0,313	-	0,313
Obec Bašť (00240036)	VaK Zápy, s.r.o. (47544511)	Obec Bašť	28,839	0,023	0,029	0,000	0,052	1,25	0,360	-	0,308
Obec Skorkov 70541981)	STAVOKOMPLET, s.r.o. - (Brandýs nad Labem) (47052945)	Skorkov	32,282	0,096	0,000	0,000	0,096	1,25	0,404	-	0,308
Městys Malšice (00252522)	ČEVAK, a.s. (60849657)	Malšice	46,832	0,263	0,016	0,000	0,278	1,25	0,585	-	0,307
Obec Paseka (00299316)	VHS SITKA, s.r.o. - (Šternberk) (47150891)	Paseka	25,600	0,013	0,001	0,000	0,014	1,25	0,320	-	0,306
Město Velký Šenov (00261734)	Středisko bytového a místního hospodářství města Velkého Šenova (480517)	Velký Šenov	32,701	0,000	0,111	0,000	0,111	1,27	0,416	-	0,305
Obec Chotěšov (00256706)	ČEVAK, a.s. (60849657)	Chotěšov	63,853	0,363	0,164	0,000	0,527	1,30	0,829	-	0,302

## Benchmarking vlastnických subjektů 2016

Vodovod – Oddílný model provozování – skupina IV.

(hodnota infrastrukturního majetku 10 000 001 -100 000 000 Kč)

Vlastník (IČO)	Provozovatel (IČO)	Místo	Hodnota VIM (mil. Kč)	Nájemné (mil. Kč)	Opravy (mil. Kč)	Podíl z kladného zisku na rozvoj a obnovu (mil. Kč)	Celkové generované prostředky na obnovu VIM (mil. Kč)	%OBN (%)	Výše minimálních prostředků na obnovu majetku (mil. Kč)	Pokrytí obnovy VIM (+/-)	Min. chybějící prostředky na obnovu majetku (mil. Kč)
Městys Všeruby (00253871)	PRAVES, s.r.o. - (okres Domažlice) (18230547)	Všeruby, Hájek, Hyršov, Pomezí, Chalupy, Brůdek	26,842	0,040	0,000	0,000	0,040	1,27	0,341	-	0,301
Městys Besednice (00245798)	ČEVAK, a.s. (60849657)	Besednice	26,903	0,044	0,010	0,000	0,054	1,31	0,352	-	0,297
Obecní úřad Davle (00241156)	Vodohospodářská společnost Benešov, s.r.o. (47535865)	Davle	52,301	0,077	0,282	0,000	0,359	1,25	0,654	-	0,295
Obec Stříbřec (00247529)	ČEVAK, a.s. (60849657)	Stříbřec	28,130	0,051	0,007	0,000	0,058	1,25	0,352	-	0,294
Město Strážov (00256102)	Vodospol s.r.o. (Klatovy) (48365351)	Strážov	26,391	0,035	0,003	0,000	0,038	1,25	0,331	-	0,293
Město Lomnice nad Lužnicí (00247022)	ČEVAK, a.s. (60849657)	Lomnice nad Lužnicí	52,839	0,290	0,081	0,000	0,371	1,25	0,660	-	0,290
Obec Sedlec (00245411)	ČEVAK, a.s. (60849657)	Sedlec	31,038	0,041	0,057	0,000	0,099	1,25	0,388	-	0,289
Obec Malý Bor (00255777)	ČEVAK, a.s. (60849657)	Malý Bor	26,511	0,048	0,014	0,000	0,062	1,31	0,346	-	0,285
Obecní úřad Stříbrná Skalice (00235750)	Vodohospodářská společnost Benešov, s.r.o. (47535865)	Stříbrná Skalice	48,529	0,000	0,336	0,000	0,337	1,27	0,619	-	0,282
Letiny (00256820)	KANALIZACE A VODOVODY Starý Plzenec, a.s. (61778079)	Letiny	25,234	0,006	0,048	0,000	0,054	1,33	0,336	-	0,282
Obec Hlásná Třebaň (00233234), Obec Karlík (44684967), Obec Lety (00241393)	AQUACONSULT, spol. s r.o. (47536209)	KALEVOD	57,691	0,317	0,128	0,000	0,444	1,25	0,724	-	0,280
Obec Pištín (00581844)	ČEVAK, a.s. (60849657)	Pištín	34,590	0,115	0,038	0,000	0,153	1,25	0,432	-	0,279
Město Zbiroh (00259225)	REVOS Rokycany, s.r.o. (49197282)	ZBIROH 03-2016 02-2017	32,959	0,050	0,173	0,000	0,223	1,52	0,502	-	0,279
Obec Olbramovice (00232416), S.O.N.Y. International Proprietary Limited (00033010)	COMPAG VOTICE s.r.o. (47542080)	SOUČET Olbramovice 1 - 6/2017 + Olbramovice 7 - 12/2016	23,472	0,033	0,010	0,000	0,043	1,36	0,319	-	0,276
Obec Košice (00252468)	ČEVAK, a.s. (60849657)	Košice	26,236	0,050	0,008	0,000	0,058	1,27	0,332	-	0,274
Obec Chotíkov (00257834)	VODÁRNA PLZEŇ, a.s. (25205625)	Chotíkov	50,223	0,000	0,354	0,000	0,354	1,25	0,628	-	0,274
Obec Běšiny (00255211)	Vodospol s.r.o. (Klatovy) (48365351)	Běšiny	33,296	0,100	0,049	0,000	0,149	1,26	0,421	-	0,271
Obec Prosečné (00278203)	Vodárenská společnost Lánov, spol. s r.o. (47470411)	Prosečné	24,214	0,034	0,000	0,000	0,034	1,25	0,303	-	0,269
Obec Dolní Lukavice (00256561)	ČEVAK, a.s. (60849657)	Dolní Lukavice	23,446	0,012	0,013	0,000	0,025	1,25	0,293	-	0,268
Město Týnec nad Labem (00235831)	VODOS, s.r.o. - (Kolín) (47538457)	030 Týnec nad Labem	84,141	0,100	0,684	0,000	0,784	1,25	1,052	-	0,267
Město Opočno (00275191)	Technické služby města Opočna, s.r.o. (28777981)	Opočno	72,637	0,487	0,158	0,000	0,645	1,25	0,910	-	0,265
Obec Líšnice (00241440)	AQUACONSULT, spol. s r.o. (47536209)	Líšnice	20,144	0,000	0,001	0,000	0,001	1,32	0,266	-	0,265
Obec Choustník (00252361)	ČEVAK, a.s. (60849657)	Choustník	24,059	0,025	0,022	0,000	0,047	1,29	0,310	-	0,263
Obec Horní Stropnice (00244929)	ČEVAK, a.s. (60849657)	Horní Stropnice	36,234	0,205	0,000	0,000	0,206	1,29	0,468	-	0,262

## Benchmarking vlastnických subjektů 2016

Vodovod – Oddílný model provozování – skupina IV.

(hodnota infrastrukturního majetku 10 000 001 -100 000 000 Kč)

Vlastník (IČO)	Provozovatel (IČO)	Místo	Hodnota VIM (mil. Kč)	Nájemné (mil. Kč)	Opravy (mil. Kč)	Podíl z kladného zisku na rozvoj a obnovu (mil. Kč)	Celkové generované prostředky na obnovu VIM (mil. Kč)	%OBN (%)	Výše minimálních prostředků na obnovu majetku (mil. Kč)	Pokrytí obnovy VIM (+/-)	Min. chybějící prostředky na obnovu majetku (mil. Kč)
Obec Hatín (00246646), Obec Polště (00666491)	ČEVAK, a.s. (60849657)	Hatín	25,005	0,051	0,000	0,000	0,051	1,25	0,313	-	0,261
Obec Hranice (00581364)	ČEVAK, a.s. (60849657)	Hranice u Nových Hradů	19,596	0,008	0,000	0,000	0,008	1,37	0,269	-	0,261
Obec Miskovice (00236233)	VODOS, s.r.o. - (Kolín) (47538457)	070 Miskovice	32,279	0,001	0,146	0,000	0,147	1,25	0,403	-	0,256
Obec Pohoří (00241555)	Vodohospodářská společnost Benešov, s.r.o. (47535865)	Pohoří - Chotouň	24,893	0,000	0,062	0,000	0,062	1,28	0,318	-	0,256
Město Nové Hradky (00245267)	ČEVAK, a.s. (60849657)	Nové Hradky	94,677	0,958	0,124	0,000	1,082	1,41	1,337	-	0,255
Obec Popelín (00247286)	ČEVAK, a.s. (60849657)	Popelín	27,824	0,069	0,045	0,000	0,114	1,31	0,365	-	0,251
Obec Bělčice (00250953)	ČEVAK, a.s. (60849657)	Bělčice	22,141	0,025	0,005	0,000	0,030	1,26	0,280	-	0,250
Obec Tymákov (00257338)	REVOS Rokycany, s.r.o. (49197282)	Tymákov 1-12 2016	25,175	0,067	0,017	0,000	0,084	1,32	0,333	-	0,249
Městys Dešenice (00255394)	Vodospol s.r.o. (Klatovy) (48365351)	Dešenice	28,846	0,054	0,066	0,000	0,120	1,28	0,369	-	0,248
Dnešice (00256544)	KANALIZACE A VODOVODY Starý Plzenec, a.s. (61778079)	Dnešice	23,391	0,013	0,056	0,000	0,069	1,34	0,314	-	0,245
Obec Ratibořské Hory (00252794)	ČEVAK, a.s. (60849657)	Ratibořské Hory	23,736	0,009	0,066	0,000	0,075	1,34	0,319	-	0,244
Obec Jedlová (00276782)	VHOS, a.s. - (Moravská Třebová) (48172901)	Jedlová	34,024	0,004	0,181	0,000	0,185	1,26	0,429	-	0,244
Obec Žimutice (00245763)	ČEVAK, a.s. (60849657)	Žimutice	22,401	0,036	0,001	0,000	0,037	1,25	0,280	-	0,243
Obec Losiná (00256871)	ČEVAK, a.s. (60849657)	Losiná	21,124	0,022	0,000	0,000	0,022	1,25	0,264	-	0,242
Obec Kněžnice (00271683)	Stavoka Kosice a.s. (25275119)	Kněžnice	18,651	0,000	0,002	0,000	0,002	1,30	0,243	-	0,241
Městys Katovice (00251305)	ČEVAK, a.s. (60849657)	Katovice	51,059	0,347	0,052	0,000	0,399	1,25	0,638	-	0,239
Regionální centrum kooperace, a.s. (26933357)	AH-ENERGY, s.r.o. (26910055)	Průmyslový areál 0288, Slavičín	19,254	0,002	0,000	0,000	0,002	1,25	0,241	-	0,239
Obec Opatov (00277088)	VHOS, a.s. - (Moravská Třebová) (48172901)	Opatov	33,388	0,127	0,065	0,000	0,191	1,29	0,430	-	0,238
Obec Lovčice (00285072)	Správa majetku obce Lovčice, příspěvková organizace (75156903)	Lovčice	30,160	0,000	0,140	0,000	0,140	1,25	0,378	-	0,238
Obec Štáhlavy (00257290)	ČEVAK, a.s. (60849657)	Štáhlavy	22,961	0,052	0,000	0,000	0,052	1,25	0,287	-	0,235
Městys Netvořice (00232360)	Vodohospodářská společnost Benešov, s.r.o. (47535865)	Netvořice	35,759	0,000	0,249	0,000	0,249	1,35	0,483	-	0,234
Obec Vyžlovka (00235938)	VODOS, s.r.o. - (Kolín) (47538457)	160 Vyžlovka	27,395	0,001	0,108	0,000	0,109	1,25	0,342	-	0,234
Město Jistebnice (00252425)	ČEVAK, a.s. (60849657)	Jistebnice	28,213	0,127	0,025	0,000	0,151	1,36	0,384	-	0,233
Obec Staré Hodějovice (00245453)	ČEVAK, a.s. (60849657)	Staré Hodějovice	23,465	0,054	0,006	0,000	0,060	1,25	0,293	-	0,233
Obec Roudná (00252816)	ČEVAK, a.s. (60849657)	Roudná	23,045	0,042	0,013	0,000	0,055	1,25	0,288	-	0,233
Obec Drhovle (00249645)	ČEVAK, a.s. (60849657)	Drhovle	19,580	0,013	0,000	0,000	0,013	1,25	0,245	-	0,232
Obec Tetín (00233889)	Vodovody a kanalizace Beroun, a.s. (46356975)	Tetín	35,226	0,213	0,000	0,000	0,213	1,26	0,444	-	0,231
Obec Senohraby (00240737)	Vodohospodářská společnost Benešov, s.r.o. (47535865)	Senohraby	40,257	0,076	0,197	0,000	0,273	1,25	0,503	-	0,230
Obec Kosova Hora (00242471)	1.SČV, a.s. - (Příbram) (47549793)	Kosova Hora	22,838	0,044	0,016	0,000	0,060	1,25	0,285	-	0,225

Benchmarking vlastnických subjektů 2016

Vodovod – Oddílný model provozování – skupina IV.

(hodnota infrastrukturního majetku 10 000 001 -100 000 000 Kč)

Vlastník (IČO)	Provozovatel (IČO)	Místo	Hodnota VIM (mil. Kč)	Nájemné (mil. Kč)	Opravy (mil. Kč)	Podíl z kladného zisku na rozvoj a obnovu (mil. Kč)	Celkové generované prostředky na obnovu VIM (mil. Kč)	%OBN (%)	Výše minimálních prostředků na obnovu majetku (mil. Kč)	Pokrytí obnovy VIM (+/-)	Min. chybějící prostředky na obnovu majetku (mil. Kč)
Obec Chýně (00241296)	1. Vodohospodářská společnost, s.r.o. (47551917)	Chýně	33,673	0,196	0,000	0,000	0,196	1,25	0,421	-	0,225
Obec Kunčice pod Ondřejníkem (00296856)	Kunčická s.r.o. (27833267)	Čeladná - BRC	30,820	0,018	0,044	0,100	0,162	1,25	0,385	-	0,223
Obec Želeč (00253201)	ČEVAK, a.s. (60849657)	Želeč	20,867	0,031	0,009	0,000	0,040	1,25	0,261	-	0,221
MN okna Mníšek s.r.o. (27459985), Obec Zahořany (00640778), YBN CONSULT - Znalecký ústav, s.r.o. (25614274)	Vodovody a kanalizace Beroun, a.s. (46356975)	Zahořany	17,688	0,000	0,000	0,000	0,000	1,25	0,221	-	0,221
Obec Modrava (00573418)	AQUAŠUMAVA s.r.o. (64832911)	Modrava	18,003	0,010	0,003	0,000	0,013	1,30	0,234	-	0,221
Obec Doubravice (00251101), Obec Hlupín (00477125), Obec Mečichov (00251470)	ČEVAK, a.s. (60849657)	svazek obcí Doubravice	34,975	0,092	0,141	0,000	0,233	1,29	0,453	-	0,220
Obec Chýnice (00473227)	Vodovody a kanalizace Beroun, a.s. (46356975)	Chýnice	20,046	0,000	0,031	0,000	0,031	1,25	0,251	-	0,220
Obec Oleška (00235610)	VODOS, s.r.o. - (Kolín) (47538457)	170 Bulánka, Oleška, Krymlov	23,007	0,001	0,080	0,000	0,081	1,31	0,300	-	0,219
Obec Nahořany (00272850)	Českoskalické vodárny, s.r.o. (27481557)	Nahořany	18,284	0,000	0,012	0,000	0,012	1,25	0,229	-	0,217
Obec Okrouhlá Radouň (00666483)	ČEVAK, a.s. (60849657)	Okrouhlá Radouň	20,812	0,054	0,000	0,000	0,054	1,30	0,270	-	0,216
Obec Nadějkov (00249891)	ČEVAK, a.s. (60849657)	Nadějkov	17,143	0,031	0,000	0,000	0,031	1,44	0,247	-	0,216
obec Kozojedy (00235491)	VODOS, s.r.o. - (Kolín) (47538457)	210 Kozojedy	25,166	0,001	0,098	0,000	0,099	1,25	0,315	-	0,216
Obec Skalice (00252867)	ČEVAK, a.s. (60849657)	Skalice	17,500	0,003	0,002	0,000	0,005	1,25	0,219	-	0,214
Obec Mirovice (00249840)	ČEVAK, a.s. (60849657)	Mirovice	31,100	0,155	0,022	0,000	0,177	1,25	0,389	-	0,212
Obec Jíloviště (00241334)	Vodovody a kanalizace Beroun, a.s. (46356975)	Jíloviště	40,763	0,302	0,025	0,000	0,327	1,32	0,538	-	0,211
Letkov (00574155)	KANALIZACE A VODOVODY Starý Plzeňec, a.s. (61778079)	Letkov	28,550	0,101	0,060	0,000	0,161	1,30	0,370	-	0,209
Obec Kněževés (00241377)	1. Vodohospodářská společnost, s.r.o. (47551917)	Kněževés	24,523	0,000	0,099	0,000	0,099	1,25	0,307	-	0,208
Obec Dívčice (00244775)	ČEVAK, a.s. (60849657)	Dívčice	24,492	0,092	0,008	0,000	0,100	1,25	0,306	-	0,206
Obec Dolní Dvořiště (00245844)	ČEVAK, a.s. (60849657)	Dolní Dvořiště	51,764	0,429	0,087	0,000	0,516	1,39	0,722	-	0,206
Obec Blažejov (00246298), Obec Hospřiz (00246751)	ČEVAK, a.s. (60849657)	Hospřiz	19,222	0,024	0,012	0,000	0,036	1,25	0,240	-	0,205
Obec Zápy (00472051)	STAVOKOMPLET, s.r.o. - (Brandýs nad Labem) (47052945)	Zápy	24,757	0,000	0,107	0,000	0,107	1,25	0,309	-	0,203
Svazek obcí Peklov (70939560)	ČEVAK, a.s. (60849657)	Svazek Peklov	22,641	0,031	0,065	0,000	0,096	1,31	0,296	-	0,200
Obec Hradešice (00255548)	ČEVAK, a.s. (60849657)	Hradešice	26,667	0,161	0,006	0,000	0,166	1,37	0,367	-	0,200
Obecní úřad Pravonín (00232548)	Vodohospodářská společnost Benešov, s.r.o. (47535865)	Pravonín	29,400	0,000	0,181	0,000	0,181	1,30	0,381	-	0,200
Městys Doubravník (00294268)	Brněnské vodárny a kanalizace, a.s. (46347275)	Městys Doubravník	31,619	0,130	0,069	0,000	0,199	1,26	0,399	-	0,200
městys Šatov (00293580)	VODÁRENSKÁ AKCIOVÁ SPOLEČNOST, a.s. - (VAS) (49455842)	Daniž	34,087	0,112	0,131	0,000	0,243	1,30	0,442	-	0,199

Benchmarking vlastnických subjektů 2016

Vodovod – Oddílný model provozování – skupina IV.

(hodnota infrastrukturního majetku 10 000 001 -100 000 000 Kč)

Vlastník (IČO)	Provozovatel (IČO)	Místo	Hodnota VIM (mil. Kč)	Nájemné (mil. Kč)	Opravy (mil. Kč)	Podíl z kladného zisku na rozvoj a obnovu (mil. Kč)	Celkové generované prostředky na obnovu VIM (mil. Kč)	%OBN (%)	Výše minimálních prostředků na obnovu majetku (mil. Kč)	Pokrytí obnovy VIM (+/-)	Min. chybějící prostředky na obnovu majetku (mil. Kč)
Obec Radimovice u Želče (00252751), Obec Slapy (00667161)	ČEVAK, a.s. (60849657)	Slapy	16,495	0,005	0,003	0,000	0,008	1,25	0,206	-	0,199
Obec Rudník (00278246)	Vodárenská společnost Lánov, spol. s r.o. (47470411)	Rudník	41,880	0,263	0,087	0,000	0,350	1,31	0,547	-	0,197
Obec Hrdějovice (00244961)	Radouňská vodohospodářská společnost, a.s. (26061015)	Obec Hrdějovice	29,282	0,161	0,010	0,000	0,171	1,25	0,366	-	0,195
Centrum sociálních služeb Stod, p.o. (48333841)	VODÁRNA PLZEŇ, a.s. (25205625)	CSS Stod	17,288	0,000	0,115	0,000	0,115	1,79	0,310	-	0,195
Obec Radiměř (00277258)	VHOS, a.s. - (Moravská Třebová) (48172901)	Radiměř	51,386	0,321	0,134	0,000	0,455	1,26	0,649	-	0,194
Obec Lnáře (00251437)	ČEVAK, a.s. (60849657)	Lnáře	25,084	0,100	0,022	0,000	0,122	1,26	0,315	-	0,194
Obec Opatovec (00579602)	VHOS, a.s. - (Moravská Třebová) (48172901)	Opatovec	24,246	0,073	0,039	0,000	0,113	1,26	0,306	-	0,194
Obec Břežany (00292583)	Břežanský vodovod s.r.o. (25592025)	Břežany	13,277	0,000	0,002	0,000	0,002	1,47	0,196	-	0,194
Obec Ratiboř (00512711), Obec Roseč (00512729)	ČEVAK, a.s. (60849657)	Ratiboř	18,401	0,037	0,000	0,000	0,037	1,25	0,230	-	0,193
Obecní úřad Kamenný Přívoz (00241351)	Vodohospodářská společnost Benešov, s.r.o. (47535865)	Kamenný Přívoz - Újezdec	18,298	0,000	0,035	0,000	0,035	1,25	0,229	-	0,193
Obec Volenice (00397342)	ČEVAK, a.s. (60849657)	Volenice	22,266	0,061	0,043	0,000	0,104	1,33	0,297	-	0,193
Přichovice (00257133)	KANALIZACE A VODOVODY Starý Plzenec, a.s. (61778079)	Přichovice	18,094	0,005	0,039	0,000	0,044	1,30	0,236	-	0,192
Město Hulín (00287229)	SATE Hulín s.r.o. - (okres Kroměříž) (25517465)	Záhlinice-Chrástany	15,412	0,001	0,000	0,000	0,001	1,25	0,193	-	0,192
Obec Petrovice (00243027)	1.SčV, a.s. - (Příbram) (47549793)	Petrovice	19,731	0,025	0,043	0,000	0,068	1,31	0,259	-	0,191
Město Bavorov (00250945)	ČEVAK, a.s. (60849657)	Bavorov	51,786	0,401	0,095	0,000	0,496	1,32	0,686	-	0,190
Obec Sluhy (00240753)	VaK Zápy, s.r.o. (47544511)	Obec Sluhy	15,939	0,000	0,010	0,000	0,010	1,25	0,199	-	0,189
Obec Chvalčov (00488895)	SKD-stavební Lipník nad Bečvou s.r.o. (47669349)	CHVALČOV	17,125	0,026	0,000	0,000	0,026	1,25	0,214	-	0,189
Obec Dražič (00249637)	Radouňská vodohospodářská společnost, a.s. (26061015)	Obec Dražič	16,944	0,001	0,026	0,000	0,027	1,27	0,215	-	0,188
Obec Srubec (00245445)	ČEVAK, a.s. (60849657)	Srubec	63,909	0,534	0,077	0,000	0,611	1,25	0,799	-	0,188
Obec Pleše (00512702), Obec Záhoří(34%), obec Doňov(22), Újezdec(22), Dírná(22) (00512770)	ČEVAK, a.s. (60849657)	Doňov	18,376	0,042	0,000	0,000	0,043	1,25	0,230	-	0,187
Obec Skomelno (00573905)	REVOS Rokycany, s.r.o. (49197282)	Skomelno 1-12-2016	17,673	0,025	0,011	0,000	0,036	1,26	0,222	-	0,186
Městys Medlov (00488046)	VODÁRENSKÁ AKCIOVÁ SPOLEČNOST, a.s. - (VAS) (49455842)	Městys Medlov	23,009	0,000	0,103	0,000	0,103	1,25	0,288	-	0,185
Obec Velký Osek (00235873)	VODOS, s.r.o. - (Kolín) (47538457)	050 Velký Osek	39,497	0,001	0,341	0,000	0,342	1,33	0,526	-	0,184
Obec Vrhavěč (00256307)	Vodospol s.r.o. (Klatovy) (48365351)	Vrhavěč	30,818	0,186	0,022	0,000	0,207	1,27	0,391	-	0,184

## Benchmarking vlastnických subjektů 2016

Vodovod – Oddílný model provozování – skupina IV.

(hodnota infrastrukturního majetku 10 000 001 -100 000 000 Kč)

Vlastník (IČO)	Provozovatel (IČO)	Místo	Hodnota VIM (mil. Kč)	Nájemné (mil. Kč)	Opravy (mil. Kč)	Podíl z kladného kalkulačního zisku na rozvoj a obnovu (mil. Kč)	Celkové generované prostředky na obnovu VIM (mil. Kč)	%OBN (%)	Výše minimálních prostředků na obnovu majetku (mil. Kč)	Pokrytí obnovy VIM (+/-)	Min. chybějící prostředky na obnovu majetku (mil. Kč)
Město Němčice nad Hanou (00288497)	V.H.P. Ivanovice na Hané, s.r.o. (25595652)	Němčice nad Hanou	26,775	0,060	0,095	0,000	0,155	1,25	0,335	-	0,180
Obec Ločenice (00245208)	ČEVAK, a.s. (60849657)	Ločenice	13,967	0,002	0,000	0,000	0,002	1,29	0,180	-	0,178
Obec Pohledy (00277151)	VHOS, a.s. - (Moravská Třebová) (48172901)	Pohledy	15,048	0,000	0,019	0,000	0,019	1,29	0,195	-	0,175
Obec Dobrovíz (00241164)	1. Vodohospodářská společnost, s.r.o. (47551917)	Dobrovíz	16,987	0,000	0,037	0,000	0,037	1,25	0,212	-	0,175
Město Rejštejn (00256048)	AQUAŠUMAVA s.r.o. (64832911)	Rejštejn	18,405	0,001	0,058	0,000	0,059	1,27	0,233	-	0,174
Obec Otročiněves (00233714)	Vodovody a kanalizace Beroun, a.s. (46356975)	Otročiněves	14,121	0,000	0,003	0,000	0,003	1,25	0,177	-	0,174
Obec Soběkury (00257222)	ČEVAK, a.s. (60849657)	Horušany	13,741	0,000	0,000	0,000	0,000	1,26	0,174	-	0,173
Obec Jizbice (00239224)	Vodovody a kanalizace Nymburk, a.s. (46357009)	Voda pitná-Jizbice,Zavadilka	16,028	0,001	0,026	0,000	0,027	1,25	0,200	-	0,173
Obec Předmíř (00228699)	ČEVAK, a.s. (60849657)	Předmíř	14,011	0,011	0,003	0,000	0,014	1,33	0,187	-	0,173
VoKa - ekologické stavby, spol. s r.o. (43380331)	VoKa - ekologické stavby, spol. s r.o. (46680331)	Bioagra	18,058	0,050	0,005	0,000	0,055	1,26	0,228	-	0,173
Obec Chválenice (00256714)	ČEVAK, a.s. (60849657)	Chválenice	14,475	0,001	0,009	0,000	0,009	1,25	0,181	-	0,172
Obec Kutrovice (00640506), Obec Kvíllice (00234575), Obec Neprobylice (00640492), Obec Třebíz (00235024), Obec Vrbičany (KD) (00640476)	Severočeské vodovody a kanalizace, a.s. - (SČVK, Teplice) (49099451)	Kvílice, Kutrovice, Neprobylice	13,688	0,000	0,000	0,000	0,000	1,25	0,171	-	0,171
Obec Sobčice (00272108)	Stavoka Kosice a.s. (25275119)	Sobčice	13,681	0,000	0,000	0,000	0,000	1,25	0,171	-	0,171
Obec Písečné (00247227)	ČEVAK, a.s. (60849657)	Písečné	14,328	0,010	0,000	0,000	0,010	1,26	0,181	-	0,171
Obec Nová Ves nad Lužnicí (00666475)	ČEVAK, a.s. (60849657)	Nová Ves nad Lužnicí	17,727	0,048	0,015	0,000	0,063	1,31	0,233	-	0,170
Obec Opařany (00252638)	ČEVAK, a.s. (60849657)	Opařany	27,400	0,109	0,065	0,000	0,174	1,25	0,342	-	0,169
Městys Jince (00242381)	Služby městyse Jince (72544066)	Jince	60,804	0,735	0,032	0,000	0,767	1,54	0,935	-	0,168
Obec Dobeš (00249629)	ČEVAK, a.s. (60849657)	Dobeš	24,653	0,098	0,043	0,000	0,141	1,25	0,308	-	0,167
Obec Nové Mitrovce (00257052)	ČEVAK, a.s. (60849657)	Nové Mitrovce	22,325	0,040	0,082	0,000	0,122	1,29	0,288	-	0,167
Městys Svitávka (00281042)	VODÁRENSKÁ AKČIOVÁ SPOLEČNOST, a.s. - (VAS) (49455842)	Městys Svitávka	46,107	0,179	0,236	0,000	0,415	1,26	0,582	-	0,167
Obec Vstíř (00257435)	ČEVAK, a.s. (60849657)	Vstíř	22,017	0,102	0,008	0,000	0,110	1,25	0,275	-	0,165
Obec Kout na Šumavě (00253499)	PRAVES, s.r.o. - (okres Domažlice) (18230547)	Kout na Šumavě	19,476	0,080	0,000	0,000	0,080	1,25	0,244	-	0,164
Obec Telnice (00282677)	VODÁRENSKÁ AKČIOVÁ SPOLEČNOST, a.s. - (VAS) (49455842)	Obec Telnice	19,588	0,050	0,032	0,000	0,082	1,25	0,245	-	0,163
Obec Čičenice (00251097)	ČEVAK, a.s. (60849657)	Čičenice	19,967	0,084	0,003	0,000	0,087	1,25	0,250	-	0,163
Obec Drevníky (00242152)	1.SčV, a.s. - (Příbram) (47549793)	Drevníky	13,784	0,000	0,010	0,000	0,010	1,25	0,172	-	0,162
Obec Horní Poříčí (00477133)	ČEVAK, a.s. (60849657)	Horní Poříčí	16,839	0,077	0,002	0,000	0,078	1,43	0,240	-	0,162
Obec Radvanice (00278220)	VODA-RA s.r.o. Radvanice (48172456)	Radvanice	16,263	0,000	0,048	0,000	0,048	1,28	0,208	-	0,160
Chocenice (00256676)	KANALIZACE A VODOVODY Starý Plzenec, a.s. (61778079)	Chocenice	18,905	0,006	0,089	0,000	0,095	1,35	0,254	-	0,159

Benchmarking vlastnických subjektů 2016

Vodovod – Oddílný model provozování – skupina IV.

(hodnota infrastrukturního majetku 10 000 001 -100 000 000 Kč)

Vlastník (IČO)	Provozovatel (IČO)	Místo	Hodnota VIM (mil. Kč)	Nájemné (mil. Kč)	Opravy (mil. Kč)	Podíl z kladného kalkulačního zisku na rozvoj a obnovu (mil. Kč)	Celkové generované prostředky na obnovu VIM (mil. Kč)	%OBN (%)	Výše minimálních prostředků na obnovu majetku (mil. Kč)	Pokrytí obnovy VIM (+/-)	Min. chybějící prostředky na obnovu majetku (mil. Kč)
obec Domašov (00635286)	VHS SITKA, s.r.o. - (Šternberk) (47150891)	Domašov	11,611	0,000	0,000	0,000	0,000	1,36	0,158	-	0,158
Obec Merklín (00256901)	ČEVAK, a.s. (60849657)	Merklín	28,820	0,194	0,024	0,000	0,218	1,30	0,376	-	0,157
Obec Staňkov (00666530)	ČEVAK, a.s. (60849657)	Staňkov	17,696	0,064	0,000	0,000	0,064	1,25	0,221	-	0,157
Obec Dětřichov (00276561)	VHOS, a.s. - (Moravská Třebová) (48172901)	Dětřichov u Svitav	20,892	0,044	0,066	0,000	0,109	1,27	0,265	-	0,156
Studeneč (00290513)	Služby obce Studeneč, s.r.o. (3806472)	Studeneč	29,859	0,191	0,045	0,000	0,236	1,31	0,390	-	0,154
Obec Žár (00581976)	ČEVAK, a.s. (60849657)	Žár	20,900	0,107	0,000	0,000	0,107	1,25	0,261	-	0,154
Obec Březina (00276472)	VHOS, a.s. - (Moravská Třebová) (48172901)	Březina	18,073	0,025	0,049	0,000	0,074	1,25	0,227	-	0,153
Obec Hosín (00244937)	ČEVAK, a.s. (60849657)	Hosín	26,185	0,166	0,011	0,000	0,176	1,25	0,327	-	0,151
Obec Obyčtov (00546739)	Živá voda Obyčtov (71294937)	Obyčtov	16,006	0,007	0,042	0,000	0,049	1,25	0,200	-	0,151
Obec Trhanov (00572209)	PRAVES, s.r.o. - (okres Domažlice) (18230547)	Trhanov	11,921	0,000	0,000	0,000	0,000	1,26	0,150	-	0,150
PRAMENY Bělá nad Svitavou (60121211)	VHOS, a.s. - (Moravská Třebová) (48172901)	Bělá nad Svitavou	22,068	0,038	0,090	0,000	0,128	1,25	0,276	-	0,148
Obec Soběnkury (00257222)	ČEVAK, a.s. (60849657)	Soběnkury	11,683	0,001	0,000	0,000	0,001	1,27	0,148	-	0,148
Obec Únětice (00241792)	STAVOKOMPLET, s.r.o. - (Brandýs nad Labem) (47052945)	Únětice	28,170	0,205	0,000	0,000	0,205	1,25	0,352	-	0,147
Obec Kovářov (00249777)	ČEVAK, a.s. (60849657)	Kovářov	17,502	0,064	0,013	0,000	0,077	1,27	0,223	-	0,146
Obec Zvole (00303666)	N-systémy s.r.o. (48393193)	obec Zvole	14,046	0,021	0,010	0,000	0,030	1,25	0,176	-	0,145
Obec Vítín (00581925)	ČEVAK, a.s. (60849657)	Vítín	17,777	0,070	0,007	0,000	0,078	1,25	0,222	-	0,145
Vrčeň (00257427)	KANALIZACE A VODOVODY Starý Plzeňec, a.s. (61778079)	Vrčeň	13,006	0,009	0,022	0,000	0,031	1,35	0,175	-	0,144
Město Blovice (00256455)	ČEVAK, a.s. (60849657)	Blovice	74,630	0,655	0,134	0,000	0,789	1,25	0,933	-	0,144
Seč (00257192)	KANALIZACE A VODOVODY Starý Plzeňec, a.s. (61778079)	Seč	11,075	0,000	0,013	0,000	0,013	1,41	0,156	-	0,143
Obec Morašice (00637441)	VODÁRENSKÁ AKČIOVÁ SPOLEČNOST, a.s. - (VAS) (49455842)	Morašice	12,521	0,000	0,024	0,000	0,024	1,31	0,163	-	0,139
Obec Všeň (00276278), Vodohospodářské sdružení Turnov (49295934)	Severočeské vodovody a kanalizace, a.s. - (SČVK, Teplice) (49099451)	Všeň	32,016	0,012	0,254	0,000	0,266	1,27	0,405	-	0,139
Obec Morašice (00277029), SOMSV Fiala (60121050)	VHOS, a.s. - (Moravská Třebová) (48172901)	Morašice	41,742	0,175	0,212	0,000	0,387	1,26	0,526	-	0,139
Obec Přehořov (00252719)	ČEVAK, a.s. (60849657)	Přehořov	12,436	0,017	0,000	0,000	0,017	1,25	0,155	-	0,138
Obec Rodvínov (00247375)	ČEVAK, a.s. (60849657)	Rodvínov	12,246	0,016	0,000	0,000	0,016	1,25	0,153	-	0,137
Město Bojkovice (00290807)	VAK Bojkovice s.r.o. (4702212)	Bojkovice	10,958	0,000	0,000	0,000	0,000	1,25	0,137	-	0,137
Obec Bohumilice (00250333)	ČEVAK, a.s. (60849657)	Bohumilice	15,019	0,074	0,000	0,000	0,074	1,39	0,209	-	0,135
Obec Řitka (00241644)	Středočeská vodovodní a kanalizační s.r.o. (26731240)	SOUČET Řitka 1 - 10/2016 + Řitka 11 - 12/2016 + Řitka 1-12/2016	51,904	0,473	0,076	0,000	0,549	1,32	0,683	-	0,134

Benchmarking vlastnických subjektů 2016

Vodovod – Oddílný model provozování – skupina IV.

(hodnota infrastrukturního majetku 10 000 001 -100 000 000 Kč)

Vlastník (IČO)	Provozovatel (IČO)	Místo	Hodnota VIM (mil. Kč)	Nájemné (mil. Kč)	Opravy (mil. Kč)	Podíl z kladného kalkulačního zisku na rozvoj a obnovu (mil. Kč)	Celkové generované prostředky na obnovu VIM (mil. Kč)	%OBN (%)	Výše minimálních prostředků na obnovu majetku (mil. Kč)	Pokrytí obnovy VIM (+/-)	Min. chybějící prostředky na obnovu majetku (mil. Kč)
Obec Přišimasy (00235652)	STAVOKOMPLET, s.r.o. - (Brandýs nad Labem) (47052945)	Přišimasy	18,094	0,065	0,040	0,000	0,105	1,32	0,239	-	0,134
Obecní úřad Petrov (00241539)	Vodohospodářská společnost Benešov, s.r.o. (47535865)	Petrov	19,313	0,000	0,108	0,000	0,108	1,25	0,241	-	0,133
Obecní úřad Bečváry (00235245)	Vodohospodářská společnost Benešov, s.r.o. (47535865)	Bečváry	14,666	0,000	0,053	0,000	0,053	1,25	0,183	-	0,131
Obec Orlovice (00373541)	V.H.P. Ivanovice na Hané, s.r.o. (25595652)	Vodovod Orlovice	11,206	0,010	0,000	0,000	0,010	1,25	0,140	-	0,130
Obec Chvalšiny (00245925)	ČEVAK, a.s. (60849657)	Chvalšiny	37,887	0,253	0,146	0,000	0,399	1,40	0,529	-	0,130
Roupov (00257176)	KANALIZACE A VODOVODY Starý Plzenec, a.s. (61778079)	Roupov	12,739	0,000	0,037	0,000	0,037	1,31	0,167	-	0,130
Obec Horní Dvořiště (00245887)	ČEVAK, a.s. (60849657)	Horní Dvořiště	13,514	0,051	0,019	0,000	0,070	1,47	0,199	-	0,129
Městský úřad Neveklov (00232386)	Vodohospodářská společnost Benešov, s.r.o. (47535865)	Neveklov	35,794	0,000	0,341	0,000	0,341	1,31	0,470	-	0,129
Obec Líšňany (00258067)	ČEVAK, a.s. (60849657)	Líšňany	17,640	0,104	0,012	0,000	0,116	1,39	0,245	-	0,129
Obec Slatina (00277363)	VHOS, a.s. - (Moravská Třebová) (48172901)	Slatina	11,517	0,000	0,015	0,000	0,016	1,25	0,144	-	0,128
Prádlo (00257117)	KANALIZACE A VODOVODY Starý Plzenec, a.s. (61778079)	Prádlo	14,004	0,000	0,061	0,000	0,061	1,35	0,188	-	0,127
Město Nalžovské Hory (00255866)	AQUAŠUMAVA s.r.o. (64832911)	Nalžovské Hory	23,351	0,015	0,158	0,000	0,173	1,28	0,299	-	0,126
Obec Benátky (00276375)	VHOS, a.s. - (Moravská Třebová) (48172901)	Benátky	11,006	0,005	0,007	0,000	0,012	1,25	0,138	-	0,125
Obec Benešov nad Černou (00245780)	PRVOK s.r.o. (28128257)	Benešov nad Černou	24,635	0,185	0,026	0,000	0,211	1,36	0,336	-	0,125
Obec Lipí (00245160)	ČEVAK, a.s. (60849657)	Lipí	22,381	0,025	0,138	0,000	0,164	1,29	0,288	-	0,124
Štěnovický Borek (00574040)	KANALIZACE A VODOVODY Starý Plzenec, a.s. (61778079)	Štěnovický Borek	15,184	0,010	0,067	0,000	0,077	1,32	0,201	-	0,124
Nezdice (00573370)	KANALIZACE A VODOVODY Starý Plzenec, a.s. (61778079)	Nezdice	12,335	0,027	0,016	0,000	0,043	1,35	0,167	-	0,124
Obec Rajhradice (00488291)	VODÁRENSKÁ AKČIOVÁ SPOLEČNOST, a.s. - (VAS) (49455842)	Obec Rajhradice	17,744	0,053	0,045	0,000	0,098	1,25	0,222	-	0,124
Obec Dobřichov (00235342)	VODOS, s.r.o. - (Kolín) (47538457)	260 Dobřichov	11,573	0,001	0,020	0,000	0,021	1,25	0,145	-	0,123
Obec Lužnice (00477311)	ČEVAK, a.s. (60849657)	Lužnice	16,582	0,107	0,007	0,000	0,114	1,43	0,237	-	0,123
Obec Horní Pěna (00246719)	ČEVAK, a.s. (60849657)	Horní Pěna	14,120	0,054	0,000	0,000	0,054	1,25	0,176	-	0,122
Obec Hůry (00581381)	ČEVAK, a.s. (60849657)	Hůry	19,978	0,104	0,024	0,000	0,128	1,25	0,250	-	0,121
Obec Kamenná (00581429)	ČEVAK, a.s. (60849657)	Kamenná	19,801	0,130	0,006	0,000	0,136	1,30	0,257	-	0,121
Obec Banín (00579441)	VHOS, a.s. - (Moravská Třebová) (48172901)	Banín	10,620	0,000	0,021	0,000	0,021	1,34	0,142	-	0,121
Obec Dubičné (00581275)	ČEVAK, a.s. (60849657)	Dubičné	17,255	0,088	0,007	0,000	0,095	1,25	0,216	-	0,121
Obec Tachlovice (00233871)	Vodovody a kanalizace Beroun, a.s. (46356975)	Tachlovice	17,521	0,100	0,000	0,000	0,100	1,25	0,219	-	0,119
Obec Rebešovice (00488089)	VODÁRENSKÁ AKČIOVÁ SPOLEČNOST, a.s. - (VAS) (49455842)	Obec Rebešovice	26,686	0,096	0,120	0,000	0,216	1,25	0,334	-	0,118

Benchmarking vlastnických subjektů 2016

Vodovod – Oddílný model provozování – skupina IV.

(hodnota infrastrukturního majetku 10 000 001 -100 000 000 Kč)

Vlastník (IČO)	Provozovatel (IČO)	Místo	Hodnota VIM (mil. Kč)	Nájemné (mil. Kč)	Opravy (mil. Kč)	Podíl z kladného zisku na rozvoj a obnovu (mil. Kč)	Celkové generované prostředky na obnovu VIM (mil. Kč)	%OBN (%)	Výše minimálních prostředků na obnovu majetku (mil. Kč)	Pokrytí obnovy VIM (+/-)	Min. chybějící prostředky na obnovu majetku (mil. Kč)
Obec Štěchovice (00667862)	ČEVAK, a.s. (60849657)	Štěchovice	10,150	0,012	0,001	0,000	0,013	1,28	0,130	-	0,117
Městys Lomnice (00280577)	VODÁRENSKÁ AKCIOVÁ SPOLEČNOST, a.s. - (VAS) (49455842)	Městys Lomnice	35,190	0,320	0,009	0,000	0,329	1,27	0,446	-	0,117
Obec Skály (00250104)	ČEVAK, a.s. (60849657)	Skály	11,007	0,017	0,004	0,000	0,021	1,25	0,138	-	0,116
Obec Chotýšany (00231886)	Obec Chotýšany (231786)	Chotýšany	20,500	0,000	0,152	0,000	0,152	1,29	0,265	-	0,113
Přestavky (48333344)	KANALIZACE A VODOVODY Starý Plzenec, a.s. (61778079)	Přestavky	10,139	0,005	0,020	0,000	0,025	1,36	0,138	-	0,113
Křížkový Újezdec (00240397)	Vodohospodářská společnost Benešov, s.r.o. (47535865)	Křížkový Újezdec	12,249	0,035	0,005	0,000	0,041	1,25	0,153	-	0,112
Obec Libnič (00581445)	ČEVAK, a.s. (60849657)	Libnič	14,531	0,070	0,000	0,000	0,070	1,25	0,182	-	0,112
obec Krakovany (00235504)	VODOS, s.r.o. - (Kolín) (47538457)	040 Krakovany	14,019	0,001	0,067	0,000	0,068	1,25	0,175	-	0,107
Obec Čtyřkoly (00508519)	Vodohospodářská společnost Benešov, s.r.o. (47535865)	Čtyřkoly	12,936	0,000	0,055	0,000	0,055	1,25	0,162	-	0,107
Obec Stádlec (00252930)	ČEVAK, a.s. (60849657)	Stádlec	12,493	0,042	0,009	0,000	0,051	1,25	0,156	-	0,105
Obec Bujanov (00245810)	ČEVAK, a.s. (60849657)	Bujanov	16,114	0,077	0,029	0,000	0,106	1,31	0,211	-	0,105
Obec Radňovice (00545422)	VODÁRENSKÁ AKCIOVÁ SPOLEČNOST, a.s. - (VAS) (49455842)	obec Radňovice	10,783	0,012	0,028	0,000	0,040	1,34	0,145	-	0,105
Obecní úřad Kostelec u Křížku (00240354)	Vodohospodářská společnost Benešov, s.r.o. (47535865)	Kostelec u Křížků	27,185	0,173	0,065	0,000	0,238	1,25	0,340	-	0,102
Obec Val (00667226)	ČEVAK, a.s. (60849657)	Val	13,776	0,070	0,000	0,000	0,070	1,25	0,172	-	0,102
MĚSTYS DOLNÍ BUKOVSKO (00244791)	ČEVAK, a.s. (60849657)	Dolní Bukovsko	52,089	0,536	0,014	0,000	0,550	1,25	0,651	-	0,101
Město Úsov (00303500)	N-systémy s.r.o. (48393193)	město Úsov	10,933	0,024	0,012	0,000	0,036	1,25	0,137	-	0,101
Obec Jarošov nad Nežárkou (00246859)	ČEVAK, a.s. (60849657)	Jarošov nad Nežárkou	26,646	0,205	0,039	0,000	0,244	1,29	0,344	-	0,100
Statutární město Jihlava (00286010)	Jihlavské vodovody a kanalizace a.s. (29248281)	Jihlava	10,229	0,030	0,000	0,000	0,030	1,26	0,129	-	0,098
Obec Klenovice (00512672)	ČEVAK, a.s. (60849657)	Klenovice	15,119	0,084	0,007	0,000	0,091	1,25	0,189	-	0,098
Obec Čimelice (00249599)	ČEVAK, a.s. (60849657)	Čimelice	17,713	0,142	0,003	0,000	0,145	1,37	0,243	-	0,098
Obec Úsilné (00581909)	ČEVAK, a.s. (60849657)	Úsilné	12,636	0,062	0,000	0,000	0,062	1,25	0,158	-	0,096
Obec Pustá Kamenice (00277231)	VHOS, a.s. - (Moravská Třebová) (48172901)	Pustá Kamenice	11,959	0,005	0,051	0,000	0,056	1,26	0,151	-	0,095
Obec Bílčice (00295868)	Ing. Miroslav Balaj - MIBAS (okres Bruntál) (47990091)	Bílčice	10,163	0,000	0,039	0,000	0,039	1,31	0,133	-	0,095
Obec Řípec (00667137)	ČEVAK, a.s. (60849657)	Řípec	10,720	0,032	0,010	0,000	0,042	1,25	0,134	-	0,092
Obec Hejnice (00278831)	Skupinový vodovod Hejnice-Česká Rybná (69171556)	Hejnice	13,640	0,000	0,079	0,000	0,079	1,25	0,171	-	0,092
Obec Slavče (00245429)	ČEVAK, a.s. (60849657)	Slavče	34,988	0,354	0,000	0,000	0,354	1,27	0,445	-	0,091
Obec Ponědraž (00666505), Obec Ponědražka (00666513), Obec Záblatí (00512761)	ČEVAK, a.s. (60849657)	Záblatí	12,316	0,060	0,003	0,000	0,063	1,25	0,154	-	0,091
obec Třeština (00635987)	N-systémy s.r.o. (48393193)	obec Třeština	10,202	0,027	0,013	0,000	0,039	1,25	0,128	-	0,088

Benchmarking vlastnických subjektů 2016

Vodovod – Oddílný model provozování – skupina IV.

(hodnota infrastrukturního majetku 10 000 001 -100 000 000 Kč)

Vlastník (IČO)	Provozovatel (IČO)	Místo	Hodnota VIM (mil. Kč)	Nájemné (mil. Kč)	Opravy (mil. Kč)	Podíl z kladného zisku na rozvoj a obnovu (mil. Kč)	Celkové generované prostředky na obnovu VIM (mil. Kč)	%OBN (%)	Výše minimálních prostředků na obnovu majetku (mil. Kč)	Pokrytí obnovy VIM (+/-)	Min. chybějící prostředky na obnovu majetku (mil. Kč)
Obec Doudleby (00244813)	ČEVAK, a.s. (60849657)	Doudleby	13,143	0,077	0,000	0,000	0,077	1,25	0,164	-	0,088
Obec Hradešín (00665100)	STAVOKOMPLET, s.r.o. - (Brandýs nad Labem) (47052945)	Hradešín	12,653	0,032	0,039	0,000	0,071	1,25	0,158	-	0,088
Obec Holasice (00488143)	VODÁRENSKÁ AKCIOVÁ SPOLEČNOST, a.s. - (VAS) (49455842)	Obec Holasice	19,753	0,126	0,035	0,000	0,161	1,25	0,247	-	0,086
Horní Dunajovice a Želetice - tlaková kanalizace a (71214445), Obec Horní Dunajovice (00292818)	VODÁRENSKÁ AKCIOVÁ SPOLEČNOST, a.s. - (VAS) (49455842)	Horní Dunajovice, Želetice	38,863	0,216	0,199	0,000	0,415	1,29	0,500	-	0,085
Obec Borek (00244678)	ČEVAK, a.s. (60849657)	Borek	35,959	0,307	0,058	0,000	0,365	1,25	0,449	-	0,084
Městys Čestice (00251089)	ČEVAK, a.s. (60849657)	Čestice	18,599	0,077	0,080	0,000	0,158	1,30	0,242	-	0,084
Obecní úřad Psáře (00508489)	Vodohospodářská společnost Benešov, s.r.o. (47535865)	Psáře	15,632	0,000	0,115	0,000	0,115	1,26	0,197	-	0,082
Obec Zlukov (00667315)	ČEVAK, a.s. (60849657)	Zlukov	10,006	0,039	0,005	0,000	0,044	1,25	0,125	-	0,081
Obec Rovná (00667811), Obec Řepice (00667820)	ČEVAK, a.s. (60849657)	Rovná, Řepice	15,798	0,070	0,048	0,000	0,118	1,25	0,197	-	0,080
obec Žďánice (00473791)	VODOS, s.r.o. - (Kolín) (47538457)	140 Žďánice	15,424	0,030	0,101	0,000	0,131	1,34	0,207	-	0,076
Obec Přisečná (00246107)	ČEVAK, a.s. (60849657)	Přisečná	10,875	0,061	0,000	0,000	0,061	1,25	0,136	-	0,075
Obecní úřad Chocerady (00231860)	Vodohospodářská společnost Benešov, s.r.o. (47535865)	Chocerady	40,997	0,000	0,462	0,000	0,462	1,31	0,536	-	0,074
obec Soběnov (00665657)	ČEVAK, a.s. (60849657)	Soběnov	17,338	0,116	0,048	0,000	0,163	1,36	0,237	-	0,073
Obec Adamov (00581160)	ČEVAK, a.s. (60849657)	Adamov	23,749	0,174	0,051	0,000	0,225	1,25	0,297	-	0,072
Obecní úřad Krhanice (00232025)	Vodohospodářská společnost Benešov, s.r.o. (47535865)	Krhanice	24,417	0,060	0,174	0,000	0,234	1,25	0,305	-	0,071
Městys Štěpánov nad Svratkou (00295558)	Brněnské vodárny a kanalizace, a.s. (46347275)	Městys Štěpánov nad Svratkou	21,109	0,080	0,113	0,000	0,193	1,25	0,264	-	0,071
Obec Velká Jesenice (00273163)	Velkojesenická s.r.o. (25937715)	Velká Jesenice	17,890	0,000	0,153	0,000	0,153	1,25	0,224	-	0,071
Xavergen a.s. (27460363)	AQUAŠUMAVA s.r.o. (64832911)	Otín	12,389	0,070	0,019	0,000	0,089	1,28	0,159	-	0,070
Městys Radomyšl (00251721)	ČEVAK, a.s. (60849657)	Radomyšl	27,548	0,181	0,118	0,000	0,299	1,33	0,367	-	0,068
Obec Dubné (00244856)	ČEVAK, a.s. (60849657)	Dubné	57,446	0,557	0,094	0,000	0,650	1,25	0,718	-	0,068
Obec Smilovy Hory (00252913)	ČEVAK, a.s. (60849657)	Smilovy Hory	10,636	0,063	0,008	0,000	0,071	1,26	0,134	-	0,063
Obec Olešník (00245291)	ČEVAK, a.s. (60849657)	Olešník	18,450	0,094	0,075	0,000	0,169	1,25	0,231	-	0,061
Obec Srnín (00475777)	ČEVAK, a.s. (60849657)	Srnín	10,469	0,038	0,035	0,000	0,073	1,28	0,135	-	0,061
Obec Radovesnice I (00639737)	VODOS, s.r.o. - (Kolín) (47538457)	240 Radovesnice	10,663	0,020	0,053	0,000	0,073	1,25	0,133	-	0,060
Obec Tuchoměřice (00241750)	1. Vodohospodářská společnost, s.r.o. (47551917)	Tuchoměřice	42,695	0,080	0,397	0,000	0,477	1,25	0,534	-	0,057
Panenské Břežany (00240583)	VaK Zápy, s.r.o. (47544511)	Obec Panenské Břežany	11,658	0,051	0,038	0,000	0,089	1,25	0,146	-	0,056
Obec Dynín (00244864)	VLTA VOTÝNSKÁ TEPLÁRENSKÁ, a.s. (62497421)	Dynín	13,819	0,000	0,118	0,000	0,118	1,25	0,173	-	0,055
Obec Stašov (00277401)	Stavební vodohospodářská, s.r.o. (28771346)	Stašov	12,379	0,090	0,016	0,000	0,106	1,28	0,158	-	0,053

## Benchmarking vlastnických subjektů 2016

Vodovod – Oddílný model provozování – skupina IV.

(hodnota infrastrukturního majetku 10 000 001 -100 000 000 Kč)

Vlastník (IČO)	Provozovatel (IČO)	Místo	Hodnota VIM (mil. Kč)	Nájemné (mil. Kč)	Opravy (mil. Kč)	Podíl z kladného zisku na rozvoj a obnovu (mil. Kč)	Celkové generované prostředky na obnovu VIM (mil. Kč)	%OBN (%)	Výše minimálních prostředků na obnovu majetku (mil. Kč)	Pokrytí obnovy VIM (+/-)	Min. chybějící prostředky na obnovu majetku (mil. Kč)
CPI-Bor a.s. (25712136)	Stavpro-sluzby s.r.o. (25201646)	Vysočany	11,899	0,001	0,116	0,000	0,116	1,41	0,168	-	0,051
obec Jestřábí Lhota (00235415)	VODOS, s.r.o. - (Kolín) (47538457)	060 Jestřábí Lhota	17,701	0,050	0,132	0,000	0,182	1,31	0,231	-	0,050
Obec Dražice (00252239)	ČEVAK, a.s. (60849657)	Dražice	21,098	0,204	0,015	0,000	0,220	1,25	0,264	-	0,044
Obec Tučapy (00253049)	ČEVAK, a.s. (60849657)	Tučapy	18,037	0,161	0,025	0,000	0,186	1,27	0,230	-	0,044
Obec Libeň (00241415)	Vodohospodářská společnost Benešov, s.r.o. (47535865)	Libeň, Libeň	25,849	0,231	0,049	0,000	0,280	1,25	0,323	-	0,043
Město Stod (00257265)	VODÁRNA PLZEŇ, a.s. (25205625)	Stod	58,213	0,249	0,591	0,000	0,840	1,52	0,883	-	0,043
Obec Dolní Loučky (00294241)	Brněnské vodárny a kanalizace, a.s. (46347275)	obec Dolní Loučky	25,260	0,252	0,022	0,000	0,273	1,25	0,316	-	0,043
Obec Libějovice (00667641)	ČEVAK, a.s. (60849657)	Libějovice	10,996	0,098	0,000	0,000	0,098	1,25	0,137	-	0,040
Město Zámuky (00235954)	VODOS, s.r.o. - (Kolín) (47538457)	150 Zámuky	28,424	0,207	0,113	0,000	0,320	1,25	0,355	-	0,035
Obec Polepy (00235644)	VODOS, s.r.o. - (Kolín) (47538457)	230 Polepy	11,864	0,012	0,103	0,000	0,115	1,25	0,148	-	0,033
Městys Frymburk (00245861)	ČEVAK, a.s. (60849657)	Frymburk	54,214	0,640	0,035	0,000	0,675	1,30	0,707	-	0,033
Obecní úřad Poříčí (00232513)	Vodohospodářská společnost Benešov, s.r.o. (47535865)	Poříčí nad Sázavou	55,579	0,500	0,172	0,000	0,672	1,27	0,704	-	0,032
Městský úřad Trhový Štěpánov (00232874)	Vodohospodářská společnost Benešov, s.r.o. (47535865)	Trhový Štěpánov	43,212	0,200	0,309	0,000	0,509	1,25	0,540	-	0,031
Obec Sklené (00277355)	VHOS, a.s. - (Moravská Třebová) (48172901)	Sklené	10,692	0,001	0,112	0,000	0,113	1,34	0,144	-	0,031
Obec Tucharaz (00235814)	1.SčV, a.s. - (Příbram) (47549793)	Tucharaz	16,138	0,110	0,072	0,000	0,182	1,32	0,213	-	0,030
Obec Mukařov (00240508)	1.SčV, a.s. - (Příbram) (47549793)	Mukařov	29,998	0,342	0,027	0,000	0,369	1,33	0,399	-	0,030
Obec Přední Výtoň (00246085)	ČEVAK, a.s. (60849657)	Přední Výtoň	10,347	0,104	0,002	0,000	0,107	1,30	0,134	-	0,028
Obec Hořice na Šumavě (00245909)	ČEVAK, a.s. (60849657)	Hořice na Šumavě	23,249	0,263	0,005	0,000	0,268	1,27	0,296	-	0,027
Obec Káraný (00510530)	STAVOKOMPLET, s.r.o. - (Brandýs nad Labem) (47052945)	Káraný	13,900	0,100	0,051	0,000	0,150	1,25	0,174	-	0,023
Obec Chelčice (00251241)	ČEVAK, a.s. (60849657)	Chelčice	15,672	0,076	0,097	0,000	0,173	1,25	0,196	-	0,023
Obec Roudné (00245372)	ČEVAK, a.s. (60849657)	Roudné	20,776	0,180	0,057	0,000	0,237	1,25	0,260	-	0,023
Obec Hoštka (00259853)	Stavpro-sluzby s.r.o. (25201646)	Hoštka , Žebráky	17,317	0,015	0,190	0,000	0,205	1,32	0,228	-	0,023
Město Březová nad Svitavou (00483869)	Brněnské vodárny a kanalizace, a.s. (46347275)	Město Březová nad Svitavou	53,505	0,320	0,339	0,000	0,659	1,27	0,682	-	0,022
Obec Nový Malín (00303089)	Provozní Nový Malín s.r.o. (25861905)	Nový Malín	33,718	0,295	0,106	0,000	0,401	1,25	0,421	-	0,020
Městys Lázně Toušeň (00240893)	VaK Zápy, s.r.o. (47544511)	Městys Lázně Toušeň	32,026	0,251	0,130	0,000	0,381	1,25	0,400	-	0,020
Obecní úřad Hrusice (00240222)	Vodohospodářská společnost Benešov, s.r.o. (47535865)	Hrusice	17,117	0,005	0,197	0,000	0,202	1,28	0,220	-	0,017
Obec Karlovice (00275824)	AQUA TURNOV, spol. s r.o. (48150495)	Sedmihorky-Radvánovice-Roudný	17,729	0,000	0,218	0,000	0,218	1,32	0,234	-	0,016

## Benchmarking vlastnických subjektů 2016

Vodovod – Oddílný model provozování – skupina IV.

(hodnota infrastrukturního majetku 10 000 001 -100 000 000 Kč)

Vlastník (IČO)	Provozovatel (IČO)	Místo	Hodnota VIM (mil. Kč)	Nájemné (mil. Kč)	Opravy (mil. Kč)	Podíl z kladného zisku na rozvoj a obnovu (mil. Kč)	Celkové generované prostředky na obnovu VIM (mil. Kč)	%OBN (%)	Výše minimálních prostředků na obnovu majetku (mil. Kč)	Pokrytí obnovy VIM (+/-)	Min. chybějící prostředky na obnovu majetku (mil. Kč)
Obecní úřad Rabyně (00232599)	Vodohospodářská společnost Benešov, s.r.o. (47535865)	Rabyně	11,958	0,020	0,126	0,000	0,146	1,35	0,161	-	0,015
Obec Horoušany (00240206)	Vodohospodářská společnost Benešov, s.r.o. (47535865)	Horoušany	37,019	0,295	0,155	0,000	0,450	1,25	0,463	-	0,013
Obec Lenora (00250538)	ČEVAK, a.s. (60849657)	Lenora	20,607	0,200	0,070	0,000	0,270	1,36	0,281	-	0,010
Obec Vranov (00282855)	Brněnské vodárny a kanalizace, a.s. (46347275)	obec Vranov	30,032	0,330	0,039	0,000	0,369	1,25	0,375	-	0,007
Obec Těšany (00282693)	VODÁRENSKÁ AKCIOVÁ SPOLEČNOST, a.s. - (VAS) (49455842)	Obec Těšany	20,546	0,176	0,075	0,000	0,251	1,25	0,257	-	0,005
Obec Žišov (00667331)	ČEVAK, a.s. (60849657)	Žišov	13,248	0,149	0,012	0,000	0,160	1,25	0,166	-	0,005
Obec Křišťanovice (00296147)	Ing. Miroslav Balaj - MIBAS (okres Bruntál) (47990091)	Křišťanovice	10,592	0,022	0,108	0,000	0,130	1,25	0,132	-	0,003
Obec Bělá u Jevíčka (00484164)	VHOS, a.s. - (Moravská Třebová) (48172901)	Bělá u Jevíčka	12,873	0,140	0,019	0,000	0,159	1,25	0,161	-	0,003
Obec Borová Lada (00250341)	ČEVAK, a.s. (60849657)	Borová Lada	10,918	0,128	0,007	0,000	0,135	1,26	0,137	-	0,002
Obecní úřad Krásná Hora (00242535)	Vodohospodářská společnost Benešov, s.r.o. (47535865)	Krásná Hora	12,703	0,000	0,166	0,000	0,166	1,32	0,167	-	0,001
Obec Česká Skalice (00272591)	Českoskalické vodárny, s.r.o. (27481557)	Česká Skalice	62,781	3,408	0,552	0,560	4,520	1,68	1,057	+	0,000
Obec Dub nad Moravou (městys) (00298867, Obec Charváty (00635715), Obec Věřovany (00635707, Svazek obcí Věřovany, Dub nad Moravou, Charváty (60803029)	Moravská vodárenská, a.s. (61859575)	Svazek obcí Věřovany, Dub nad Moravou, Charváty	61,614	0,116	2,882	0,000	2,998	1,35	0,832	+	0,000
Město Hostinné (00277908)	Městská správa Hostinné s.r.o. (25959751)	Hostinné	65,097	2,100	0,211	0,000	2,311	1,30	0,845	+	0,000
Obec Horoměřice (00241229)	1. Vodohospodářská společnost, s.r.o. (47551917)	Horoměřice	41,501	1,841	0,256	0,000	2,097	1,25	0,519	+	0,000
Obec Želešice (00282952)	Brněnské vodárny a kanalizace, a.s. (46347275)	obec Želešice	34,143	0,380	1,647	0,000	2,027	1,25	0,427	+	0,000
Město Týn nad Vltavou (00245585)	VLTAVOTÝNSKÁ TEPLÁRENSKÁ, a.s. (62497421)	Týn nad Vltavou	83,590	0,953	1,069	0,000	2,021	1,25	1,045	+	0,000
Město Úpice (00278386)	Městské vodovody a kanalizace Úpice (60150823)	Úpice	25,865	1,494	0,378	0,000	1,872	1,35	0,348	+	0,000
Město Zliv (00245721)	ČEVAK, a.s. (60849657)	Zliv	78,918	1,468	0,275	0,000	1,743	1,39	1,100	+	0,000
IMTOS, spol. s r.o. (46967079), Ing. Abdulrahman Adday (44079354), JIMI reklama, s.r.o. (25527614), Obec Moravany (00282120), VEIT Electronics, s.r.o. (27661105)	Brněnské vodárny a kanalizace, a.s. (46347275)	obec Moravany	60,504	1,570	0,113	0,000	1,683	1,25	0,756	+	0,000
Obec Větrní (00246182)	ČEVAK, a.s. (60849657)	Větrní	58,313	1,070	0,577	0,000	1,647	1,35	0,785	+	0,000
Město Volary (00250830)	ČEVAK, a.s. (60849657)	Volary	65,502	1,423	0,216	0,000	1,639	1,28	0,838	+	0,000
Městys Nehvizdy (00240524)	VaK Zápy, s.r.o. (47544511)	Městys Nehvizdy	43,500	1,476	0,130	0,000	1,606	1,25	0,544	+	0,000
Obec Jirny (00240257)	VaK Zápy, s.r.o. (47544511)	Obec Jirny	67,498	1,298	0,210	0,000	1,508	1,25	0,844	+	0,000
Jihočeský vodárenský svaz (49021117)	ČEVAK, a.s. (60849657)	ObceJVS	47,811	1,429	0,050	0,000	1,479	1,28	0,610	+	0,000

## Benchmarking vlastnických subjektů 2016

Vodovod – Oddílný model provozování – skupina IV.

(hodnota infrastrukturního majetku 10 000 001 -100 000 000 Kč)

Vlastník (IČO)	Provozovatel (IČO)	Místo	Hodnota VIM (mil. Kč)	Nájemné (mil. Kč)	Opravy (mil. Kč)	Podíl z kladného zisku na rozvoj a obnovu (mil. Kč)	Celkové generované prostředky na obnovu VIM (mil. Kč)	%OBN (%)	Výše minimálních prostředků na obnovu majetku (mil. Kč)	Pokrytí obnovy VIM (+/-)	Min. chybějící prostředky na obnovu majetku (mil. Kč)
Město Votice (00232963)	COMPAG VOTICE s.r.o. (47542080)	Votice	75,454	1,299	0,153	0,000	1,452	1,27	0,962	+	0,000
Město Týnec nad Sázavou (00232904)	Vodovody a kanalizace Týnec, s.r.o. (2433044)	Týnec nad Sázavou-vodné+stočné. Bukovany-vodné	67,624	1,200	0,153	0,000	1,353	1,32	0,890	+	0,000
Město Týnec nad Sázavou (00232904), Obec Bukovany (00508381)	Vodovody a kanalizace Týnec, s.r.o. (2433044)	Bukovany+Týnec nad Sázavou - vodné, Bukovany -stočné	92,219	1,200	0,153	0,000	1,353	1,30	1,196	+	0,000
Město Netolice (00250601)	ČEVAK, a.s. (60849657)	Netolice	79,006	1,111	0,238	0,000	1,348	1,26	0,994	+	0,000
Svazek obcí Tasovice a Hodonice (68689420)	VODÁRENSKÁ AKCIOVÁ SPOLEČNOST, a.s. - (VAS) (49455842)	Hodonicko	62,441	0,805	0,510	0,000	1,315	1,27	0,794	+	0,000
Městys Sepekov (00250091), Obec Božetice (00249556), Obec Přestěnice (00250040)	ČEVAK, a.s. (60849657)	Sepekovsko	53,492	0,967	0,234	0,000	1,202	1,33	0,713	+	0,000
Město Velešín (00246174)	ČEVAK, a.s. (60849657)	Velešín	88,515	1,086	0,107	0,000	1,193	1,25	1,106	+	0,000
Obec Strašice (00259098)	Vodohospodářská společnost Sokolov, s.r.o. - (VOSS) (45351325)	SOUČET obec Strašice od 1.1.2016 do 30.4.2016 + obec Strašice od 1.5. do 31.12.2016	70,730	1,018	0,162	0,000	1,180	1,25	0,884	+	0,000
Zásobování vodou se sídlem v Okříškách (48526061)	VODÁRENSKÁ AKCIOVÁ SPOLEČNOST, a.s. - (VAS) (49455842)	Svazek Okříšky	88,114	0,825	0,330	0,000	1,155	1,28	1,128	+	0,000
Město Nová Včelnice (00247146)	ČEVAK, a.s. (60849657)	Nová Včelnice	72,373	1,016	0,135	0,000	1,150	1,32	0,959	+	0,000
Obec Holoubkov (00258717)	REVOS Rokycany, s.r.o. (49197282)	Holoubkov 1-12-2016	48,867	0,373	0,757	0,000	1,130	1,44	0,705	+	0,000
Město Kardašova Řečice (00246905)	ČEVAK, a.s. (60849657)	Kardašova Řečice	82,312	1,043	0,068	0,000	1,111	1,25	1,029	+	0,000
Obec Dolní Břežany (00241202)	1.SČV, a.s. - (Příbram) (47549793)	Dolní Břežany	69,893	0,985	0,124	0,000	1,109	1,25	0,874	+	0,000
Obec Lutín (00299189)	ARKO TECHNOLOGY, a.s. (219169)	Lutín	37,244	0,347	0,757	0,000	1,104	1,27	0,473	+	0,000
Město Kouřim (00235482)	ZIPR s.r.o. (25099337)	Kouřim	69,905	1,098	0,000	0,000	1,098	1,26	0,881	+	0,000
Obec Velké Přílepy (00241806)	Vodovody a kanalizace Beroun, a.s. (46356975)	Velké Přílepy	62,853	0,988	0,103	0,000	1,091	1,25	0,786	+	0,000
LB IMMO, s.r.o. (27994970)	VODÁRNA PLZEŇ, a.s. (25205625)	LB IMMO	35,882	0,237	0,773	0,000	1,010	1,60	0,573	+	0,000
Obec Litvínovice (00245194)	ČEVAK, a.s. (60849657)	Litvínovice	49,825	0,797	0,114	0,000	0,912	1,25	0,623	+	0,000
Obec Loučovice (00245984)	ČEVAK, a.s. (60849657)	Loučovice	45,150	0,874	0,031	0,000	0,905	1,49	0,675	+	0,000
Městys Lysice (00280615)	VODÁRENSKÁ AKCIOVÁ SPOLEČNOST, a.s. - (VAS) (49455842)	Městys Lysice	43,881	0,577	0,260	0,000	0,837	1,27	0,559	+	0,000
Obec Křelov-Břuchotín (63028255)	Moravská vodárenská, a.s. (61859575)	Obec Křelov - Břuchotín	29,453	0,409	0,370	0,000	0,779	1,25	0,368	+	0,000

## Benchmarking vlastnických subjektů 2016

Vodovod – Oddílný model provozování – skupina IV.

(hodnota infrastrukturního majetku 10 000 001 -100 000 000 Kč)

Vlastník (IČO)	Provozovatel (IČO)	Místo	Hodnota VIM (mil. Kč)	Nájemné (mil. Kč)	Opravy (mil. Kč)	Podíl z kladného zisku na rozvoj a obnovu (mil. Kč)	Celkové generované prostředky na obnovu VIM (mil. Kč)	%OBN (%)	Výše minimálních prostředků na obnovu majetku (mil. Kč)	Pokrytí obnovy VIM (+/-)	Min. chybějící prostředky na obnovu majetku (mil. Kč)
SMSV Janov-Strakov-Mikuleč (60121025)	VHOS, a.s. - (Moravská Třebová) (48172901)	Janov	51,737	0,418	0,348	0,000	0,766	1,26	0,652	+	0,000
Skupinový vodovod Záhoran (71215786)	VODOVODY spol. s r.o. (Litomyšl) (62062948)	Záhoran	43,727	0,379	0,384	0,000	0,763	1,27	0,556	+	0,000
Obec Měnín (00282090)	Brněnské vodárny a kanalizace, a.s. (46347275)	obec Měnín	48,076	0,565	0,182	0,000	0,747	1,25	0,601	+	0,000
Obce Nedabyle, Nová Ves, Borovnice, Doubravice, Heřmaň (00245224), Obec Borovnice (00581186), Obec Doubravice (00581259), Obec Heřmaň (00581305), Obec Nová Ves (00581810)	ČEVAK, a.s. (60849657)	Nedabylsko	44,008	0,694	0,049	0,000	0,743	1,25	0,550	+	0,000
Obec Třebotov (00241741), OPT Plus a.s. (27085287)	Vodovody a kanalizace Beroun, a.s. (46356975)	Třebotov	47,039	0,637	0,102	0,000	0,738	1,31	0,617	+	0,000
Obec Skalice nad Svitavou, obec Jabloňany (00280933)	VODÁRENSKÁ AKCIOVÁ SPOLEČNOST, a.s. - (VAS) (49455842)	Obec Skalice nad Svitavou	33,974	0,580	0,144	0,000	0,724	1,28	0,435	+	0,000
Městys Divišov (00231690)	Vodohospodářská společnost Benešov, s.r.o. (47535865)	Divišov	47,533	0,014	0,688	0,000	0,702	1,25	0,594	+	0,000
Obec Hrubá Skála (00275751)	AQUA TURNOV, spol. s r.o. (48150495)	Hrubá Skála	19,242	0,000	0,250	0,436	0,686	1,35	0,260	+	0,000
Obec Dobrá Voda (00581232)	ČEVAK, a.s. (60849657)	Dobrá Voda	48,448	0,590	0,088	0,000	0,678	1,25	0,606	+	0,000
Obec Boršov nad Vltavou (00244694)	ČEVAK, a.s. (60849657)	Boršov nad Vltavou	43,260	0,584	0,087	0,000	0,671	1,25	0,541	+	0,000
Město Mirovice (00249858)	ČEVAK, a.s. (60849657)	Mirovice	38,061	0,563	0,108	0,000	0,671	1,34	0,509	+	0,000
Obec Štěnovice (00257303)	VODÁRNA PLZEŇ, a.s. (25205625)	Štěnovice	42,863	0,105	0,547	0,000	0,652	1,25	0,536	+	0,000
"Svazek vodovodů a kanalizací" měst a obcí (49468952), Městys Sloup (00280950)	VODÁRENSKÁ AKCIOVÁ SPOLEČNOST, a.s. - (VAS) (49455842)	Městys Sloup	23,689	0,189	0,406	0,000	0,595	1,29	0,305	+	0,000
Obec Přezletice (00240656)	Vodohospodářská společnost Benešov, s.r.o. (47535865)	Přezletice	33,352	0,551	0,038	0,000	0,589	1,25	0,417	+	0,000
Obec Lelekovice (00281999)	Brněnské vodárny a kanalizace, a.s. (46347275)	obec Lelekovice	41,771	0,410	0,170	0,000	0,580	1,25	0,522	+	0,000
Obec Drnovice (00280151)	VODÁRENSKÁ AKCIOVÁ SPOLEČNOST, a.s. - (VAS) (49455842)	Obec Drnovice	30,753	0,438	0,132	0,000	0,570	1,28	0,393	+	0,000
Obec Homole (00244902)	ČEVAK, a.s. (60849657)	Homole	40,251	0,393	0,177	0,000	0,570	1,25	0,503	+	0,000
Obec Brněnec (00276464)	VHOS, a.s. - (Moravská Třebová) (48172901)	Brněnec	35,211	0,450	0,105	0,000	0,555	1,25	0,440	+	0,000
Město Strmilov (00247511)	NEZDARA-instalaterství s.r.o (26087235)	Strmilov a místní části	28,937	0,252	0,274	0,000	0,526	1,28	0,370	+	0,000
Obec Zlatníky - Hodkovice (00241873), REZEK spol. s r.o. (62967380)	1.SčV, a.s. - (Příbram) (47549793)	Zlatníky	32,672	0,473	0,031	0,000	0,504	1,25	0,408	+	0,000
Obec Česká (00281671)	Brněnské vodárny a kanalizace, a.s. (46347275)	obec Česká	22,034	0,440	0,047	0,000	0,487	1,25	0,275	+	0,000
Obec Statenice (00241679)	1. Vodohospodářská společnost, s.r.o. (47551917)	Statenice	28,959	0,400	0,079	0,000	0,479	1,25	0,362	+	0,000
Jones Rostislav (45602972), Obec Moutnice (00282154)	Brněnské vodárny a kanalizace, a.s. (46347275)	obec Moutnice	31,835	0,275	0,160	0,000	0,435	1,25	0,398	+	0,000
Obec Ejpovice (00258695)	VODÁRNA PLZEŇ, a.s. (25205625)	Ejpovice	24,094	0,240	0,193	0,000	0,433	1,25	0,301	+	0,000

## Benchmarking vlastnických subjektů 2016

## Vodovod – Oddílný model provozování – skupina IV.

(hodnota infrastrukturního majetku 10 000 001 -100 000 000 Kč)

Vlastník (IČO)	Provozovatel (IČO)	Místo	Hodnota VIM (mil. Kč)	Nájemné (mil. Kč)	Opravy (mil. Kč)	Podíl z kladného zisku na rozvoj a obnovu (mil. Kč)	Celkové generované prostředky na obnovu VIM (mil. Kč)	%OBN (%)	Výše minimálních prostředků na obnovu majetku (mil. Kč)	Pokrytí obnovy VIM (+/-)	Min. chybějící prostředky na obnovu majetku (mil. Kč)
Obec Dolní Třebonín (00245852)	PRVOK s.r.o. (28128257)	Dolní Třebonín	27,597	0,355	0,073	0,000	0,428	1,25	0,345	+	0,000
Obec Slatinice (00299456)	ARKO TECHNOLOGY, a.s. (219169)	Slatinice	26,660	0,050	0,363	0,000	0,413	1,25	0,333	+	0,000
Obec Sebranice (00280917)	VODÁRENSKÁ AKCIOVÁ SPOLEČNOST, a.s. - (VAS) (49455842)	Obec Sebranice	24,266	0,386	0,025	0,000	0,411	1,28	0,309	+	0,000
Město Černošín (00259772)	ČEVAK, a.s. (60849657)	Černošín	24,376	0,344	0,066	0,000	0,410	1,28	0,313	+	0,000
Obec Herink (00640140)	1.SčV, a.s. - (Příbram) (47549793)	Herink	20,025	0,337	0,071	0,000	0,408	1,25	0,250	+	0,000
Obec Kestřany (00249742)	ČEVAK, a.s. (60849657)	Kestřany	26,308	0,389	0,015	0,000	0,404	1,25	0,329	+	0,000
Obec Dobřejovice (00240141)	1.SčV, a.s. - (Příbram) (47549793)	Dobřejovice	27,571	0,386	0,007	0,000	0,393	1,25	0,345	+	0,000
Knínice (00280330)	AQUATIC, spol. s r.o. (60737832)	Knínice	15,065	0,090	0,299	0,000	0,389	1,45	0,218	+	0,000
Obec Tehovec (43750648)	Vodohospodářská společnost Benešov, s.r.o. (47535865)	Tehovec	26,524	0,116	0,224	0,000	0,340	1,28	0,339	+	0,000
Skupinový vodovod Bohuňovice (72027649)	VHOS, a.s. - (Moravská Třebová) (48172901)	Bohuňovice	17,101	0,160	0,160	0,000	0,320	1,25	0,214	+	0,000
Obec Úsobrno (00281174)	VODÁRENSKÁ AKCIOVÁ SPOLEČNOST, a.s. - (VAS) (49455842)	Obec Úsobrno	16,992	0,309	0,007	0,000	0,316	1,30	0,222	+	0,000
Obec Vráto (00581950)	ČEVAK, a.s. (60849657)	Vráto	10,275	0,294	0,011	0,000	0,305	1,25	0,128	+	0,000
Obec Jenštejn (00240249)	VaK Zápy, s.r.o. (47544511)	Obec Jenštejn	10,951	0,260	0,041	0,000	0,301	1,25	0,137	+	0,000
Obec Krupá (00235512)	VODOS, s.r.o. - (Kolín) (47538457)	120 Krupá	12,840	0,005	0,272	0,000	0,277	1,30	0,166	+	0,000
Obec Rozseč nad Kunštátem (00280879)	VODÁRENSKÁ AKCIOVÁ SPOLEČNOST, a.s. - (VAS) (49455842)	Obec Rozseč nad Kunštátem	19,097	0,247	0,023	0,000	0,270	1,29	0,246	+	0,000
Obec Žabovřesky (00245747)	ČEVAK, a.s. (60849657)	Žabovřesky	10,682	0,263	0,000	0,000	0,263	1,25	0,134	+	0,000
Obec Těšovice (00250741)	ČEVAK, a.s. (60849657)	Těšovice	15,016	0,236	0,021	0,000	0,257	1,25	0,188	+	0,000
Obec Trpín (00277495)	VHOS, a.s. - (Moravská Třebová) (48172901)	Trpín	11,716	0,062	0,192	0,000	0,254	1,27	0,148	+	0,000
Obec Nebovidy (00488097)	Brněnské vodárny a kanalizace, a.s. (46347275)	obec Nebovidy	12,880	0,160	0,094	0,000	0,254	1,25	0,161	+	0,000
Obec Vidov (00581917)	ČEVAK, a.s. (60849657)	Vidov	17,725	0,241	0,000	0,000	0,241	1,25	0,222	+	0,000
Obec Horní Kruty (00235385)	VODOS, s.r.o. - (Kolín) (47538457)	100 Horní Kruty	12,934	0,001	0,240	0,000	0,241	1,33	0,172	+	0,000
Obec Skorotice (48895636)	Brněnské vodárny a kanalizace, a.s. (46347275)	obec Skorotice	18,071	0,040	0,195	0,000	0,235	1,27	0,229	+	0,000
Obec Drnovice (00280151), Obec Voděrady (00281271)	VODÁRENSKÁ AKCIOVÁ SPOLEČNOST, a.s. - (VAS) (49455842)	Obec Voděrady	14,109	0,151	0,080	0,000	0,231	1,28	0,180	+	0,000
Obec Konojedy (00665134)	VODOS, s.r.o. - (Kolín) (47538457)	110 Konojedy	10,647	0,001	0,229	0,000	0,230	1,30	0,138	+	0,000
Obec Valeč (00290637)	Vodovody a kanalizace Vysočina, s.r.o. (29367476)	Valeč	15,315	0,170	0,059	0,000	0,229	1,28	0,196	+	0,000
Obecní úřad Křečovice (00232068)	Vodohospodářská společnost Benešov, s.r.o. (47535865)	Živohošť	13,290	0,000	0,201	0,000	0,201	1,32	0,175	+	0,000
Obec Plav (00581861)	ČEVAK, a.s. (60849657)	Plav	12,898	0,172	0,015	0,000	0,187	1,25	0,161	+	0,000

**Vysvětlivky:**

+ pokrývá obnovu VIM

- nepokrývá obnovu VIM

**Benchmarking vlastnických subjektů 2016**

Vodovod – Oddílný model provozování – skupina IV.

(hodnota infrastrukturního majetku 10 000 001 -100 000 000 Kč)

### Pokrytí obnovy majetku - servisní smlouvy (příjemcem vodného je vlastník VIM, provozování zabezpečuje jiný právní subjekt)

Vlastník a zároveň příjemce vodného (IČO)	Provozovatel (IČO)	Místo	Hodnota VIM (mil. Kč)	Odpisy (mil. Kč)	Prostředky obnovy VIM (mil. Kč)	Opravy (mil. Kč)	Podíl z kladného kalkulačního zisku na rozvoj a obnovu (mil. Kč)	Záporný kalkulační zisk (mil. Kč)	Celkové generované prostředky na obnovu VIM (mil. Kč)	%OBN (%)	Výše minimálních prostředků na obnovu majetku (mil. Kč)	Pokrytí obnovy VIM (+/-)	Min. chybějící prostředky na obnovu majetku (mil. Kč)
Obec Stachy (0250678)	AQUAŠUMAVA s.r.o. (64832911)	Stachy	66,277	0,000	0,010	0,126	0,000	-0,086	0,049	1,26	0,836	-	0,786
Obec Horní Bečva (0303771)	Služby HB s.r.o. (25908111)	Horní Bečva	60,658	0,010	0,090	0,059	0,000	-0,007	0,152	1,45	0,877	-	0,726
Obec Hvozdňany (0242292)	Vodovody a kanalizace Beroun, a.s. (46356975)	Obec Hvozdňany	48,330	0,425	0,000	0,058	0,000	-0,477	0,007	1,32	0,636	-	0,630
Obec Voznice (0243531)	Vodohospodářská společnost Dobříš spol. s r.o. (49549677)	Voznice	44,500	0,128	0,000	0,006	0,000	-0,202	0,000	1,29	0,573	-	0,573
Obec Vrbovec (0293831)	VODÁRENSKÁ AKCIOVÁ SPOLEČNOST, a.s. - (VAS) (49455842)	Vrbovec	35,175	0,481	0,000	0,353	0,000	-0,943	0,000	1,39	0,490	-	0,490
Městys Nová Cerekev (0248720)	VoKa - ekologické stavby, spol. s r.o. (46680331)	Nová Cerekev - místní části	37,818	0,000	0,000	0,006	0,000	0,000	0,006	1,26	0,478	-	0,473
Obec Mnich (0248665)	VoKa - ekologické stavby, spol. s r.o. (46680331)	Mnich - Mirostín, Chválkov	32,470	0,178	0,000	0,037	0,000	-0,308	0,000	1,41	0,457	-	0,457
Obec Velký Bor (0256269)	AQUAŠUMAVA s.r.o. (64832911)	Velký Bor	32,428	0,000	0,000	0,000	0,000	-0,063	0,000	1,32	0,427	-	0,427
Městys Čechtice (0231550), Obec Loket (0232165)	VODAK Humpolec, s.r.o. (49050541)	Loket, Brzotice	34,104	0,000	0,000	0,000	0,000	-0,202	0,000	1,25	0,426	-	0,426
Obec Hlavňovice (0255483)	AQUAŠUMAVA s.r.o. (64832911)	Hlavňovice	38,958	0,093	0,000	0,000	0,000	-0,008	0,085	1,26	0,492	-	0,407
Obec Hrádek (0255530)	Šumavské vodovody a kanalizace, a.s. - (ŠVK, Klatovy) (25232100)	vodovod Hrádek, Tedražice, Čermná	39,890	0,000	0,050	0,162	0,000	-0,077	0,135	1,29	0,515	-	0,380
Obec Pačejov (0255963)	AQUAŠUMAVA s.r.o. (64832911)	Pačejov	34,363	0,050	0,000	0,058	0,000	0,000	0,108	1,42	0,486	-	0,378
Městys Mikulovice (0293148)	VODÁRENSKÁ AKCIOVÁ SPOLEČNOST, a.s. - (VAS) (49455842)	Mikulovice	29,714	0,000	0,000	0,030	0,000	0,000	0,030	1,35	0,401	-	0,371
Obec Libkova Voda (0515957)	VODAK Humpolec, s.r.o. (49050541)	Libkova Voda	29,668	0,043	0,000	0,012	0,000	-0,082	0,000	1,25	0,371	-	0,371
Obec Chotilsko (0242306)	Vodohospodářská společnost Dobříš spol. s r.o. (49549677)	Chotilsko, Mokrsko, Prostřední Lhota	25,425	0,279	0,000	0,000	0,000	-0,653	0,000	1,40	0,357	-	0,357
Městys Nová Cerekev (0248720)	VoKa - ekologické stavby, spol. s r.o. (46680331)	Nová Cerekev	27,918	0,000	0,000	0,008	0,000	0,000	0,008	1,30	0,363	-	0,355
Obec Kyjovice (0600466), Obec Vítonice (0637092), Obec Žerotice (0104051)	VODÁRENSKÁ AKCIOVÁ SPOLEČNOST, a.s. - (VAS) (49455842)	Skupinový vodovod Žerotice	28,094	0,000	0,000	0,000	0,000	-0,175	0,000	1,25	0,351	-	0,351
Obec Srbsko (0233803)	Vodovody a kanalizace Beroun, a.s. (46356975)	Obec Srbsko	27,379	0,160	0,000	0,000	0,000	-0,138	0,022	1,29	0,354	-	0,332

Benchmarking vlastnických subjektů 2016

Vodovod – Oddílný model provozování – skupina IV.

(hodnota infrastrukturního majetku 10 000 001 -100 000 000 Kč)

Vlastník a zároveň příjemce vodného (IČO)	Provozovatel (IČO)	Místo	Hodnota VIM (mil. Kč)	Odpisy (mil. Kč)	Prostředky obnovy VIM (mil. Kč)	Opravy (mil. Kč)	Podíl z kladného kalkulačního zisku na rozvoj a obnovu (mil. Kč)	Záporný kalkulační zisk (mil. Kč)	Celkové generované prostředky na obnovu VIM (mil. Kč)	% <sub>OBN</sub> (%)	Výše minimálních prostředků na obnovu majetku (mil. Kč)	Pokrytí obnovy VIM (+/-)	Min. chybějící prostředky na obnovu majetku (mil. Kč)
Obec Dolní Kralovice (0231711)	VODAK Humpolec, s.r.o. (49050541)	Dolní Kralovice, Střítež	44,146	0,209	0,000	0,170	0,000	-0,158	0,220	1,25	0,552	-	0,332
Obec Hradišín (0302619)	Provozni Nový Malín s.r.o. (25861905)	Hradišín	32,094	0,050	0,000	0,045	0,000	-0,007	0,088	1,25	0,401	-	0,313
Městys Běhařovice (0292478)	D+V Stavos s.r.o. (46967044)	Běhařovice, Ratišovice, Stupešice	23,668	0,181	0,000	0,005	0,000	-0,186	0,000	1,31	0,310	-	0,309
Obec Lesnice (0302872)	Hájek-Kozlanský HAK, s.r.o. (26825180)	Lesnice - voda	24,592	0,000	0,000	0,066	0,000	-0,083	0,000	1,25	0,307	-	0,307
Obec Brničko (0302422)	Hájek-Kozlanský HAK, s.r.o. (26825180)	Brničko - vodovod	24,489	0,000	0,000	0,000	0,000	-0,080	0,000	1,25	0,306	-	0,306
Městys Čachrov (0255319)	AQUAŠUMAVA s.r.o. (64832911)	Čachrov	23,418	0,000	0,000	0,026	0,000	-0,028	0,000	1,26	0,296	-	0,296
Medi Help TS (25741136)	Vodohospodářská společnost Dobříš spol. s r.o. (49549677)	Dobříš	22,429	0,000	0,000	0,000	0,000	0,000	0,000	1,25	0,280	-	0,280
Obec Dolní Lánov (0277771)	Vodárenská společnost Lánov, spol. s r.o. (47470411)	Dolní Lánov	21,160	0,000	0,000	0,000	0,000	-0,029	0,000	1,32	0,280	-	0,280
Obec Rybníky (0875899)	Vodohospodářská společnost Dobříš spol. s r.o. (49549677)	Rybníky	22,149	0,025	0,000	0,000	0,000	-0,090	0,000	1,25	0,277	-	0,277
Městys Křivšoudov (0232076)	VODAK Humpolec, s.r.o. (49050541)	Křivšoudov, Lhota Bubeneč	20,759	0,157	0,000	0,034	0,000	-0,224	0,000	1,25	0,259	-	0,259
Obec Třebihošť (0278378)	Vodohospodářské služby RT, s.r.o. (27461556)	Třebihošť	28,422	0,032	0,000	0,080	0,000	-0,005	0,107	1,28	0,363	-	0,256
Obec Sluštice (0240761)	Vodohospodářské služby RT, s.r.o. (27461556)	Sluštice	20,052	0,151	0,005	0,023	0,000	-0,303	0,000	1,25	0,251	-	0,251
Obec Rosovice (0243191)	Vodohospodářská společnost Dobříš spol. s r.o. (49549677)	Rosovice	19,423	0,000	0,000	0,000	0,000	0,000	0,000	1,25	0,244	-	0,244
Obec Fryšava pod Žakovou horou (0294284)	Enviro-Ekoanalytika, s.r.o. - (okres Žďár nad Sázavou) (49446690)	Vodovod Fryšava	19,660	0,000	0,000	0,015	0,000	0,000	0,015	1,27	0,249	-	0,234
Obec Lukov (0832081)	Miloš Kratochvíl - EKOMPLEX (49088025)	Lukov + Štěpánov	17,194	0,000	0,000	0,047	0,000	-0,045	0,002	1,37	0,235	-	0,233
Obec Koberovice (0248410), Obec Vojslavice (0249394)	VoKa - ekologické stavby, spol. s r.o. (46680331)	VOJSLAVICE - KOBEROVICE	22,201	0,054	0,010	0,061	0,000	-0,060	0,064	1,29	0,287	-	0,223
Obec Litič (0581046)	Vodohospodářské služby RT, s.r.o. (27461556)	Litič	19,299	0,141	0,010	0,031	0,000	-0,161	0,021	1,25	0,241	-	0,220
Obec Olešná (0515761)	VoKa - ekologické stavby, spol. s r.o. (46680331)	Olešná	19,029	0,207	0,000	0,000	0,000	-0,169	0,038	1,33	0,253	-	0,215
Obec Kadov (0599476)	Enviro-Ekoanalytika, s.r.o. - (okres Žďár nad Sázavou) (49446690)	Kadov	16,617	0,094	0,000	0,000	0,000	-0,090	0,004	1,31	0,218	-	0,214

Benchmarking vlastnických subjektů 2016

Vodovod – Oddílný model provozování – skupina IV.

(hodnota infrastrukturního majetku 10 000 001 -100 000 000 Kč)

Vlastník a zároveň příjemce vodného (IČO)	Provozovatel (IČO)	Místo	Hodnota VIM (mil. Kč)	Odpisy (mil. Kč)	Prostředky obnovy VIM (mil. Kč)	Opravy (mil. Kč)	Podíl z kladného kalkulačního zisku na rozvoj a obnovu (mil. Kč)	Záporný kalkulační zisk (mil. Kč)	Celkové generované prostředky na obnovu VIM (mil. Kč)	% <sub>OBN</sub> (%)	Výše minimálních prostředků na obnovu majetku (mil. Kč)	Pokrytí obnovy VIM (+/-)	Min. chybějící prostředky na obnovu majetku (mil. Kč)
Obec Libňatov (0278084)	Vodohospodářské služby RT, s.r.o. (27461556)	Libňatov	15,679	0,075	0,050	0,099	0,000	-0,290	0,000	1,28	0,201	-	0,201
Obec Kunčice nad Labem (0278033)	Vodohospodářské služby RT, s.r.o. (27461556)	Kunčice nad Labem	15,465	0,202	0,000	0,065	0,000	-0,509	0,000	1,29	0,199	-	0,199
Obec Ořechov (0545775)	Enviro-Ekoanalytika, s.r.o. - (okres Žďár nad Sázavou) (49446690)	Ořechov	15,512	0,124	0,016	0,011	0,000	-0,221	0,000	1,27	0,197	-	0,197
Obec Svaté Pole (0662984)	Vodohospodářská společnost Dobříš spol. s r.o. (49549677)	Svaté Pole	15,502	0,242	0,000	0,000	0,000	-0,278	0,000	1,25	0,194	-	0,194
Obec Hořice (0248223)	VoKa - ekologické stavby, spol. s r.o. (46680331)	Hořice	15,374	0,090	0,000	0,031	0,000	-0,109	0,012	1,28	0,197	-	0,185
Obec Dlouhá Ves (0255416)	AQUAŠUMAVA s.r.o. (64832911)	Dlouhá Ves	23,715	0,100	0,000	0,022	0,000	0,000	0,122	1,27	0,300	-	0,178
Obec Bučina (0278581)	VODOVODY spol. s r.o. (Litomyšl) (62062948)	Bučina	13,723	0,033	0,000	0,212	0,000	-0,274	0,000	1,28	0,176	-	0,176
Obec Libotov (0578193)	Vodohospodářské služby RT, s.r.o. (27461556)	Libotov	13,399	0,038	0,000	0,000	0,000	-0,077	0,000	1,25	0,167	-	0,167
Obec Okrouhlo (0241504)	TopolWater, s.r.o. (26212943)	Okrouhlo	17,466	0,053	0,000	0,000	0,000	0,000	0,053	1,25	0,219	-	0,166
Obec Kolšov (0302791)	Hájek-Kozlanský HAK, s.r.o. (26825180)	Kolšov - vodovod	13,179	0,000	0,000	0,030	0,000	-0,600	0,000	1,25	0,165	-	0,165
Obec BUŘENICE (0512265)	VoKa - ekologické stavby, spol. s r.o. (46680331)	Buřenice, Babice, Radějov	12,822	0,055	0,024	0,000	0,000	-0,127	0,000	1,25	0,160	-	0,160
Obec Horní Ves (0476447)	VoKa - ekologické stavby, spol. s r.o. (46680331)	Horní Ves	13,537	0,000	0,000	0,017	0,000	0,000	0,017	1,31	0,177	-	0,159
Svazek obcí PSV (69100128)	VODAK Humpolec, s.r.o. (49050541)	Kámen, brná, Věžná, Eš	19,677	0,028	0,000	0,064	0,000	0,000	0,092	1,25	0,246	-	0,154
Obec Roprachtice (0276065)	STAVO (10504206)	Roprachtice	12,157	0,021	0,000	0,112	0,000	-0,217	0,000	1,25	0,152	-	0,152
Obec Dlouhomilov (0302490)	Hájek-Kozlanský HAK, s.r.o. (26825180)	Dlouhomilov vodovod	13,122	0,000	0,000	0,044	0,000	-0,028	0,016	1,25	0,164	-	0,148
Obec Choustníkovo Hradiště (0277932)	Vodohospodářské služby RT, s.r.o. (27461556)	Choustníkovo Hradiště	38,971	0,265	0,000	0,066	0,020	0,000	0,351	1,27	0,496	-	0,145
Obec Cetoraz (0247936)	VoKa - ekologické stavby, spol. s r.o. (46680331)	Cetoraz	13,713	0,090	0,000	0,011	0,000	-0,042	0,059	1,38	0,190	-	0,130
Obec Třebovice (0279650)	Orlická vodohospodářská společnost Česká Třebová s.r.o. (49813561)	Třebovice	22,784	0,215	0,000	0,015	0,000	-0,067	0,162	1,25	0,285	-	0,122
Obec Svěradice (0573337)	AQUAŠUMAVA s.r.o. (64832911)	Svěradice	10,017	0,000	0,000	0,080	0,000	-0,069	0,011	1,27	0,127	-	0,117
Obec Nezamyslice (43313931)	AQUAŠUMAVA s.r.o. (64832911)	Nezamyslice	15,649	0,015	0,050	0,022	0,000	0,000	0,087	1,29	0,201	-	0,114
Obec Bzová (0233188)	Vodovody a kanalizace Beroun, a.s. (46356975)	Obec Bzová	14,351	0,076	0,000	0,000	0,000	0,000	0,076	1,28	0,183	-	0,107

## Benchmarking vlastnických subjektů 2016

Vodovod – Oddílný model provozování – skupina IV.

(hodnota infrastrukturního majetku 10 000 001 -100 000 000 Kč)

Vlastník a zároveň příjemce vodného (IČO)	Provozovatel (IČO)	Místo	Hodnota VIM (mil. Kč)	Odpisy (mil. Kč)	Prostředky obnovy VIM (mil. Kč)	Opravy (mil. Kč)	Podíl z kladného kalkulačního zisku na rozvoj a obnovu (mil. Kč)	Záporný kalkulační zisk (mil. Kč)	Celkové generované prostředky na obnovu VIM (mil. Kč)	% <sub>OBN</sub> (%)	Výše minimálních prostředků na obnovu majetku (mil. Kč)	Pokrytí obnovy VIM (+/-)	Min. chybějící prostředky na obnovu majetku (mil. Kč)
Obec Vystrkov (0511226)	VoKa - ekologické stavby, spol. s r.o. (46680331)	Vystrkov	10,916	0,020	0,000	0,021	0,000	0,000	0,041	1,31	0,143	-	0,102
Obec Leština (0302881)	Šumperská provozní vodohospodářská společnost, a.s. - (ŠPVS) (47674911)	Leština	22,108	0,061	0,000	0,014	0,100	0,000	0,175	1,25	0,276	-	0,101
Obec Zvole (0303666)	N-systémy s.r.o. (48393193)	Zvole - vodné	14,120	0,088	0,090	0,068	0,000	-0,154	0,092	1,25	0,177	-	0,084
KSF, spol. s r.o. (45800995)	1.SčV, a.s. - (Příbram) (47549793)	Jažlovice průmyslová zóna	15,878	0,100	0,000	0,027	0,000	0,000	0,127	1,25	0,198	-	0,071
Město Nový Knín (0242888)	Vodohospodářská společnost Dobříš spol. s r.o. (49549677)	Nový Knín, Chramiště, Kozí Hory	21,626	0,000	0,141	0,083	0,000	-0,010	0,214	1,26	0,273	-	0,059
Městys Chudenice (0255599)	AQUAŠUMAVA s.r.o. (64832911)	Chudenice	16,685	0,167	0,000	0,020	0,000	-0,011	0,175	1,26	0,211	-	0,035
Obec Kuks (0278025)	Vodohospodářské služby RT, s.r.o. (27461556)	Kuks	10,177	0,138	0,000	0,018	0,000	-0,061	0,095	1,25	0,127	-	0,032
Obec Velký Chlumec (0509850)	Vodohospodářská společnost Dobříš spol. s r.o. (49549677)	Velký Chlumec	18,194	0,203	0,000	0,000	0,000	-0,007	0,196	1,26	0,229	-	0,032
Obec Vyklantice (0249408)	VoKa - ekologické stavby, spol. s r.o. (46680331)	Vyklantice	10,209	0,060	0,000	0,052	0,000	0,000	0,112	1,34	0,137	-	0,025
Obec Mezilesí (0248631)	VoKa - ekologické stavby, spol. s r.o. (46680331)	Mezilesí	12,363	0,109	0,000	0,030	0,000	0,000	0,139	1,31	0,162	-	0,022
Obec Hlubyně (0662836)	NOVADUS spol. s r.o. (46349235)	Hlubyně	11,697	0,043	0,000	0,095	0,000	0,000	0,139	1,30	0,153	-	0,014
Obec Čistá (0276545)	VODOVODY spol. s r.o. (Litomyšl) (62062948)	Čistá	39,100	0,934	0,000	1,955	0,000	-2,389	0,500	1,29	0,505	-	0,005
Obec Příkosice (18243665)	Ing. Jan Šmolík - (Provozování vodovodů a kanalizací) (71992073)	Obec Příkosice	19,930	0,146	0,000	0,001	0,100	0,000	0,247	1,25	0,249	-	0,002
HIA, a.s. (25645129)	1.SčV, a.s. - (Příbram) (47549793)	Nupaky	25,056	1,504	0,000	0,025	0,000	0,000	1,529	1,25	0,313	+	0,000
Obec Dolní Bečva (0303747)	Vodovody a kanalizace Vsetín, a.s. (47674652)	Dolní Bečva	45,828	0,175	1,664	0,415	0,000	-0,774	1,480	1,26	0,577	+	0,000
Obec Kostomlaty pod Milešovkou (0266396)	Miloš Kratochvíl - EKOMPLEX (49088025)	Kostomlaty	35,064	0,060	0,000	0,452	0,000	-0,001	0,511	1,31	0,458	+	0,000
Obec Vysoký Újezd (0234010)	Vodovody a kanalizace Beroun, a.s. (46356975)	Obec Vysoký Újezd	33,694	0,435	0,000	0,007	0,000	-0,008	0,434	1,26	0,425	+	0,000
Obec Újezdec (0579645)	VODOVODY spol. s r.o. (Litomyšl) (62062948)	Újezdec	10,266	0,018	0,000	0,830	0,000	-0,495	0,353	1,34	0,137	+	0,000

**Vysvětlivky:**

- + pokrývá obnovu VIM  
- nepokrývá obnovu VIM

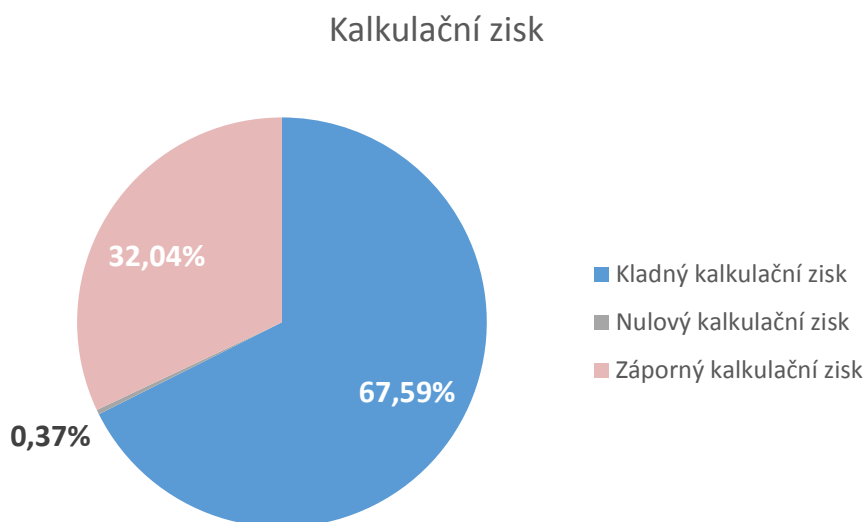
**Benchmarking vlastnických subjektů 2016**

Vodovod – Oddílný model provozování – skupina IV.

(hodnota infrastrukturního majetku 10 000 001 -100 000 000 Kč)

Průměrná cena pro vodné u subjektů pokrývajících alespoň minimální prostředky obnovy VIM v této skupině činí 35,40 Kč/m<sup>3</sup>. Průměrná cena pro vodné všech subjektů v této skupině pak činí 31,86 Kč/m<sup>3</sup>. Pro pokrytí minimální částky obnovy z vodného by bylo nutné v těchto případech zvednout cenu pro vodné. V některých Porovnáních této skupiny by se jednalo o zdražení pouze o několik korun. Některé subjekty nepokrývající obnovu mají tak malé množství fakturované vody, že by bylo pro pokrytí obnovy z vodného nutné výrazně zvednout cenu pro vodné. V extrémních případech by taková cena převyšovala sociálně únosnou cenu, a to i několikanásobně. U několika Porovnání, kde je cena pro vodné velmi malá, by zdražení tak sice znamenalo zdvojnásobení až ztrojnásobení ceny, ale i přesto by cena pro vodné byla výrazně pod hodnotou spočtenou za celý soubor analyzovaných dat (viz kapitola 2.7). Např. v Porovnání pro místo Vystrkov je cena pro vodné 10 Kč/m<sup>3</sup>, přičemž pro pokrytí minimální částky na obnovu by bylo třeba ji zvednout o 6,47 Kč. Výsledná cena pro vodné by tak byla 16,47 Kč/m<sup>3</sup>, přičemž průměrná cena pro vodné všech analyzovaných dat (viz kapitola 2.7) je 37,35 Kč/m<sup>3</sup>. V Porovnání Libotov je cena pro vodné vykázána v nulové výši. Problémem těchto výpočtů zůstává skutečnost, že subjekty často nezahrnují do Porovnání veškeré ekonomicky oprávněné náklady.

Podíl kladného kalkulačního zisku vyhrazený na obnovu a rozvoj VIM činí v součtu za skupinu 1,716 (vyloučena chybná data, kde subjekt vykazuje podíl kalkulačního zisku na rozvoj a obnovu z celkového záporného kalkulačního zisku). V součtu tato skupina provozovala VIM se ziskem 33,89 mil Kč. Ztráta byla vykázána na 173 Porovnáních, 365 Porovnání vykázalo kladný kalkulační zisk a nulový kalkulační zisk mají 2 Porovnání. Podíly Porovnání podle výše kalkulačního zisku ve skupině přehledně zobrazuje níže uvedený graf. Dvě Porovnání (místa Kunčice nad Labem a Libotov) mají záporný kalkulační zisk ve výši -100 %, odběratelé tedy zřejmě za vodu neplatí nic. Nejvyšší zisk vykazuje Porovnání obce Rudník, kde jsou úplné vlastní náklady 55 tis. Kč a kalkulační zisk téměř 23 mil. Kč. V tomto případě se s největší pravděpodobností jedná o chybu vykazování.



Následující tabulka uvádí přehled Porovnáání, na kterých byl vykázán záporný kalkulační zisk.

VLASTNÍK (IČO)	PROVOZOVATEL (IČO)	Místo	Kalkulační zisk (mil. Kč)
Obec Želešice 00282952	Brněnské vodárny a kanalizace, a.s. (46347275)	obec Želešice	-2,814
Obec Čistá 00276545	VODOVODY spol. s r.o. (Litomyšl) (62062948)	Čistá	-2,389
Obec Holoubkov 00258717	REVOS Rokycany, s.r.o. (49197282)	Holoubkov 11-12-2016	-1,157
Obec Vrbovec 00293831	VODÁRENSKÁ AKCIOVÁ SPOLEČNOST, a.s. - (VAS) (49455842)	Vrbovec	-0,943
Obec Dolní Bečva 00303747	Vodovody a kanalizace Vsetín, a.s. (47674652)	Dolní Bečva	-0,774
Obec Trnová 00640701, S.O.N.Y International Proprietary Limited 00033010	Vodovody a kanalizace Beroun, a.s. (46356975)	Trnová	-0,748
Obecní úřad Sulice 00240818	Vodohospodářská společnost Benešov, s.r.o. (47535865)	Sulice	-0,683
Obec Chotilsko 00242306	Vodohospodářská společnost Dobříš spol. s r.o. (49549677)	Chotilsko, Mokrsko, Prostřední Lhota	-0,653
Městská část Praha Lipence 00241431	1. Vodohospodářská společnost, s.r.o. (47551917)	Mě Praha-Lipence	-0,621
Obec Kolšov 00302791	Hájek-Kozlanský HAK, s.r.o. (26825180)	Kolšov - vodovod	-0,600
Obec Tehovec 43750648	Vodohospodářská společnost Benešov, s.r.o. (47535865)	Tehovec	-0,586
Obec Řitka 00241644	Středočeská vodovodní a kanalizační s.r.o. (26731240)	SOUČET Řitka 1 - 10/2016 + Řitka 11 - 12/2016 + Řitka 1-12/2016	-0,557
Městys Divišov 00231690	Vodohospodářská společnost Benešov, s.r.o. (47535865)	Divišov	-0,531
Obec Kunčice nad Labem 00278033	Vodohospodářské služby RT, s.r.o. (27461556)	Kunčice nad Labem	-0,509
Obec Újezdec 00579645	VODOVODY spol. s r.o. (Litomyšl) (62062948)	Újezdec	-0,495
Obec Hvoždany 00242292	Vodovody a kanalizace Beroun, a.s. (46356975)	Obec Hvoždany	-0,477
Obec Skorotice 48895636	Brněnské vodárny a kanalizace, a.s. (46347275)	obec Skorotice	-0,472
Březová u Zlína 00568511, Město Slušovice 00284475	Služby města Slušovice, příspěvková organizace (75158108)	Slušovice	-0,450
Městský úřad Bystřice 00231525	Vodohospodářská společnost Benešov, s.r.o. (47535865)	Bystřice	-0,439
Studeneč 00290513	Služby obce Studeneč, s.r.o. (3806472)	Studeneč	-0,390
Město Velký Šenov 00261734	Středisko bytového a místního hospodářství města Velkého Šenova (480517)	Velký Šenov	-0,360
Obec Horoušany 00240206	Vodohospodářská společnost Benešov, s.r.o. (47535865)	Horoušany	-0,360
Městský úřad Trhový Štěpánov 00232874	Vodohospodářská společnost Benešov, s.r.o. (47535865)	Trhový Štěpánov	-0,341
Město Týnec nad Labem 00235831	VODOS, s.r.o. - (Kolín) (47538457)	030 Týnec nad Labem	-0,325
Obec Mnich 00248665	VoKa - ekologické stavby, spol. s r.o. (46680331)	Mnich - Mirotín, Chválkov	-0,308
Obec Sluštice 00240761	Vodohospodářské služby RT, s.r.o. (27461556)	Sluštice	-0,303
Obec Libňatov 00278084	Vodohospodářské služby RT, s.r.o. (27461556)	Libňatov	-0,290
Obec Hošťka 00259853	Stavpro-sluzby s.r.o. (25201646)	Hošťka , Žebráky	-0,285
Obec Oleška 00235610	VODOS, s.r.o. - (Kolín) (47538457)	170 Bulánka, Oleška, Krymlov	-0,285
Statutární město Jihlava 00286010	Jihlavské vodovody a kanalizace a.s. (29248281)	Jihlava	-0,283
Obec Svaté Pole 00662984	Vodohospodářská společnost Dobříš spol. s r.o. (49549677)	Svaté Pole	-0,278
Obecní úřad Davle 00241156	Vodohospodářská společnost Benešov, s.r.o. (47535865)	Davle	-0,274
Obec Bučina 00278581	VODOVODY spol. s r.o. (Litomyšl) (62062948)	Bučina	-0,274
Městys Višňové 00293784	Vodovod, kanalizace a ČOV v městysi Višňové (72024836)	Višňové	-0,250
Městys Křivsoudov 00232076	VODAK Humpolec, s.r.o. (49050541)	Křivsoudov, Lhota Bubeneč	-0,224
Obec Ořechov 00545775	Enviro-Ekoanalýtika, s.r.o. - (okres Žďár nad Sázavou) (49446690)	Ořechov	-0,221
Obec Roprachtice 00276065	STAVO (10504206)	Roprachtice	-0,217
Obec Hrdějovice 00244961	Radouňská vodohospodářská společnost, a.s. (26061015)	Obec Hrdějovice	-0,214
Obec Voznice 00243531	Vodohospodářská společnost Dobříš spol. s r.o. (49549677)	Voznice	-0,202
Městys Čechtice 00231550, Obec Loket 00232165	VODAK Humpolec, s.r.o. (49050541)	Loket, Brzotice	-0,202
Obec Konojedy 00665134	VODOS, s.r.o. - (Kolín) (47538457)	110 Konojedy	-0,201
Městys Běhařovice 00292478	D+V Stavos s.r.o. (46967044)	Běhařovice, Ratišovice, Stupešice	-0,186
Regionální centrum kooperace, a.s. 26933357	AH-ENERGY, s.r.o. (26910055)	Průmyslový areál 0288, Slavičín	-0,185
Obec Starý Kolín 00235741	VODOS, s.r.o. - (Kolín) (47538457)	090 Starý Kolín	-0,182
Obec Senohraby 00240737	Vodohospodářská společnost Benešov, s.r.o. (47535865)	Senohraby	-0,176
Obec Kyjovice 00600466, Obec Vítonice 00637092, Obec Žerotice 00104051	VODÁRENSKÁ AKCIOVÁ SPOLEČNOST, a.s. - (VAS) (49455842)	Skupinový vodovod Žerotice	-0,175
Obec Chotýšany 00231886	Obec Chotýšany (231786)	Chotýšany	-0,170
Obec Olešná 00515761	VoKa - ekologické stavby, spol. s r.o. (46680331)	Olešná	-0,169
Obec Jíloviště 00241334	Vodovody a kanalizace Beroun, a.s. (46356975)	Jíloviště	-0,167
Obec Křelov-Břuchotín 63028255	Moravská vodárenská, a.s. (61859575)	Obec Křelov - Břuchotín	-0,161

Benchmarking vlastnických subjektů 2016

Vodovod – Oddílný model provozování – skupina IV.

(hodnota infrastrukturního majetku 10 000 001 -100 000 000 Kč)

VLASTNÍK (IČO)	PROVOZOVATEL (IČO)	Místo	Kalkulační zisk (mil. Kč)
Obec Litič 00581046	Vodohospodářské služby RT, s.r.o. (27461556)	Litič	-0,161
Obec Dolní Kralovice 00231711	VODAK Humpolec, s.r.o. (49050541)	Dolní Kralovice, Střítež	-0,158
Obecní úřad Křečovice 00232068	Vodohospodářská společnost Benešov, s.r.o. (47535865)	Živohošť	-0,157
Obec Zvole 00303666	N-systémy s.r.o. (48393193)	Zvole - vodné	-0,154
Městys Štěpánov nad Svratkou 00295558	Brněnské vodárny a kanalizace, a.s. (46347275)	Městys Štěpánov nad Svratkou	-0,153
Obec Miskovice 00236233	VODOS, s.r.o. - (Kolín) (47538457)	070 Miskovice	-0,143
Obec Hlásná Třebaň 00233234, Obec Karlík 44684967, Obec Lety 00241393	AQUACONSULT, spol. s r.o. (47536209)	KALEVOD	-0,142
Obecní úřad Mirošovice 00240460	Vodohospodářská společnost Benešov, s.r.o. (47535865)	Mirošovice	-0,140
Obec Srbsko 00233803	Vodovody a kanalizace Beroun, a.s. (46356975)	Obec Srbsko	-0,138
CPI-Bor a.s. 25712136	Stavpro-slужby s.r.o. (25201646)	Vysočany	-0,136
Obec BUŘENICE 00512265	VoKa - ekologické stavby, spol. s r.o. (46680331)	Buřenice, Babice, Radějov	-0,127
Obecní úřad Pravonín 00232548	Vodohospodářská společnost Benešov, s.r.o. (47535865)	Pravonín	-0,121
Město Rejštejn 00256048	AQUAŠUMAVA s.r.o. (64832911)	Rejštejn	-0,116
Obec Libeň 00241415	Vodohospodářská společnost Benešov, s.r.o. (47535865)	Libeň, Libeň	-0,115
Obec Velká Jesenice 00273163	Velkojesenická s.r.o. (25937715)	Velká Jesenice	-0,112
Obec Křišťanovice 00296147	Ing. Miroslav Balaj - MIBAS (okres Bruntál) (47990091)	Křišťanovice	-0,112
Obec Chanovice 00255556	ČEVAK, a.s. (60849657)	Chanovice	-0,111
Obec Velký Osek 00235873	VODOS, s.r.o. - (Kolín) (47538457)	050 Velký Osek	-0,111
Město Úpice 00278386	Městské vodovody a kanalizace Úpice (60150823)	Úpice	-0,110
Obec Hořice 00248223	VoKa - ekologické stavby, spol. s r.o. (46680331)	Hořice	-0,109
Obec Horní Kruty 00235385	VODOS, s.r.o. - (Kolín) (47538457)	100 Horní Kruty	-0,103
Obec Karlovice 00275824	AQUA TURNOV, spol. s r.o. (48150495)	Sedmihorky-Radvánovice-Roudný	-0,102
Obecní úřad Rabyně 00232599	Vodohospodářská společnost Benešov, s.r.o. (47535865)	Rabyně	-0,100
Obec Otročiněves 00233714	Vodovody a kanalizace Beroun, a.s. (46356975)	Otročiněves	-0,098
Obecní úřad Psáře 00508489	Vodohospodářská společnost Benešov, s.r.o. (47535865)	Psáře	-0,091
Obec Kadov 00599476	Enviro-Ekoanalýtika, s.r.o. - (okres Žďár nad Sázavou) (49446690)	Kadov	-0,090
Obec Rybníky 00875899	Vodohospodářská společnost Dobříš spol. s r.o. (49549677)	Rybníky	-0,090
Městys Medlov 00488046	VODÁRENSKÁ AKCIOVÁ SPOLEČNOST, a.s. - (VAS) (49455842)	Městys Medlov	-0,089
Obec Stachy 00250678	AQUAŠUMAVA s.r.o. (64832911)	Stachy	-0,086
Obec Stašov 00277401	Stavební vodohospodářská, s.r.o. (28771346)	Stašov	-0,085
Obec Lesnice 00302872	Hájek-Kozlanský HAK, s.r.o. (26825180)	Lesnice - voda	-0,083
Obec Břežany 00292583	Břežanský vodovod s.r.o. (25592025)	Břežany	-0,082
Obec Libkova Voda 00515957	VODAK Humpolec, s.r.o. (49050541)	Libkova Voda	-0,082
Obec Bílčice 00295868	Ing. Miroslav Balaj - MIBAS (okres Bruntál) (47990091)	Bílčice	-0,082
Obec Brničko 00302422	Hájek-Kozlanský HAK, s.r.o. (26825180)	Brničko - vodovod	-0,080
Obec Olbramovice 00232416, S.O.N.Y. International Proprietary Limited 00033010	COMPAG VOTICE s.r.o. (47542080)	SOUČET Olbramovice 1 - 6/2017 + Olbramovice 7 - 12/2016	-0,079
Město Nové Hradky 00245267	ČEVAK, a.s. (60849657)	Nové Hradky	-0,078
Městys Netvořice 00232360	Vodohospodářská společnost Benešov, s.r.o. (47535865)	Netvořice	-0,078
Obec Hrádek 00255530	Šumavské vodovody a kanalizace, a.s. - (ŠVK, Klatovy) (25232100)	vodovod Hrádek, Tedražice, Čermná	-0,077
Obec Libotov 00578193	Vodohospodářské služby RT, s.r.o. (27461556)	Libotov	-0,077
Městys Doubravník 00294268	Brněnské vodárny a kanalizace, a.s. (46347275)	Městys Doubravník	-0,076
Obec Svěradice 00573337	AQUAŠUMAVA s.r.o. (64832911)	Svěradice	-0,069
Obec Stará Huť 00243329	Vodohospodářská společnost Dobříš spol. s r.o. (49549677)	Stará Huť	-0,069
Obecní úřad Krásná Hora 00242535	Vodohospodářská společnost Benešov, s.r.o. (47535865)	Krásná Hora	-0,068
Obec Třebovice 00279650	Orlická vodohospodářská společnost Česká Třebová s.r.o. (49813561)	Třebovice	-0,067
Město Rajhrad 00282456	VODÁRENSKÁ AKCIOVÁ SPOLEČNOST, a.s. - (VAS) (49455842)	Město Rajhrad	-0,067
Obec Skorkov 70541981	STAVOKOMPLET, s.r.o. - (Brandýs nad Labem) (47052945)	Skorkov	-0,066
Obec Polepy 00235644	VODOS, s.r.o. - (Kolín) (47538457)	230 Polepy	-0,065
Obec Velký Bor 00256269	AQUAŠUMAVA s.r.o. (64832911)	Velký Bor	-0,063
Město Březová nad Svitavou 00483869	Brněnské vodárny a kanalizace, a.s. (46347275)	Město Březová nad Svitavou	-0,061
Obec Kuks 00278025	Vodohospodářské služby RT, s.r.o. (27461556)	Kuks	-0,061
Obec Dvorce 00295973	Ing. Miroslav Balaj - MIBAS (okres Bruntál) (47990091)	Dvorce	-0,061
Obec Koberovice 00248410, Obec Vojslavice 00249394	VoKa - ekologické stavby, spol. s r.o. (46680331)	VOJSLAVICE - KOBEROVICE	-0,060
Centrum sociálních služeb Stod, p.o. 48333841	VODÁRNA PLZEŇ, a.s. (25205625)	CSS Stod	-0,056
Obec Lovčice 00285072	Správa majetku obce Lovčice, příspěvková organizace (75156903)	Lovčice	-0,055

*Benchmarking vlastnických subjektů 2016*

*Vodovod – Oddílný model provozování – skupina IV.*

*(hodnota infrastrukturního majetku 10 000 001 -100 000 000 Kč)*

VLASTNÍK (IČO)	PROVOZOVATEL (IČO)	Místo	Kalkulační zisk (mil. Kč)
Letiny 00256820	KANALIZACE A VODOVODY Starý Plzenec, a.s. (61778079)	Letiny	-0,050
Obec Paseka 00299316	VHS SITKA, s.r.o. - (Šternberk) (47150891)	Paseka	-0,049
Obec Obyčtov 00546739	Živá voda Obyčtov (71294937)	Obyčtov	-0,049
Obec Tymákov 00257338	REVOS Rokycany, s.r.o. (49197282)	Tymákov 1-12 2016	-0,047
Obec Krupá 00235512	VODOS, s.r.o. - (Kolín) (47538457)	120 Krupá	-0,047
Město Hulín 00287229	SATE Hulín s.r.o. - (okres Kroměříž) (25517465)	Záhlnice-Chrástany	-0,045
Obec Lukov 00832081	Miloš Kratochvíl - EKOMPLEX (49088025)	Lukov + Štěpánov	-0,045
Obec Vyžlovka 00235938	VODOS, s.r.o. - (Kolín) (47538457)	160 Vyžlovka	-0,043
Obec Cetoraz 00247936	VoKa - ekologické stavby, spol. s r.o. (46680331)	Cetoraz	-0,042
Obec Černá v Pošumaví 00245828	ČEVAK, a.s. (60849657)	Černá v Pošumaví	-0,040
Obec Líšnice 00241440	AQUACONSULT, spol. s r.o. (47536209)	Líšnice	-0,039
PRAMENY Bělá nad Svitavou 60121211	VHOS, a.s. - (Moravská Třebová) (48172901)	Bělá nad Svitavou	-0,038
Obec Rajhradice 00488291	VODÁRENSKÁ AKCIOVÁ SPOLEČNOST, a.s. - (VAS) (49455842)	Obec Rajhradice	-0,038
Obec Dobříčov 00235342	VODOS, s.r.o. - (Kolín) (47538457)	260 Dobříčov	-0,037
Obec Křižany 00262943	Severočeské vodovody a kanalizace, a.s. - (SČVK, Teplice) (49099451)	Křižany	-0,036
Obec Ražice 00250074	ČEVAK, a.s. (60849657)	Ražice	-0,034
Obec Kutrovice 00640506, Obec Kvílice 00234575, Obec Neprobylice 00640492, Obec Třebíz 00235024, Obec Vrbičany (KD) 00640476	Severočeské vodovody a kanalizace, a.s. - (SČVK, Teplice) (49099451)	Kvílice, Kutrovice, Neprobylice	-0,033
Obec Jevany 00235423	VODOS, s.r.o. - (Kolín) (47538457)	200 Jevany	-0,032
Obec Sedlec 00245411	ČEVAK, a.s. (60849657)	Sedlec	-0,031
Obec Štáhlavy 00257290	ČEVAK, a.s. (60849657)	Štáhlavy	-0,031
Obec Dolní Lánov 00277771	Vodárenská společnost Lánov, spol. s r.o. (47470411)	Dolní Lánov	-0,029
Obec Dlouhomilov 00302490	Hájek-Kozlanský HAK, s.r.o. (26825180)	Dlouhomilov vodovod	-0,028
Městys Čachrov 00255319	AQUAŠUMAVA s.r.o. (64832911)	Čachrov	-0,028
Obec Volenice 00397342	ČEVAK, a.s. (60849657)	Volenice	-0,028
Obec Jizbice 00239224	Vodovody a kanalizace Nymburk, a.s. (46357009)	Voda pitná- Jizbice, Zavádilka	-0,027
Obec Skomelno 00573905	REVOS Rokycany, s.r.o. (49197282)	Skomelno 1-12-2016	-0,027
Obecní úřad Bečváry 00235245	Vodohospodářská společnost Benešov, s.r.o. (47535865)	Bečváry	-0,024
Město Zbýšov 00282928, Obec Zakřany 00282880	Svazek vodovodů a kanalizací, Vodárna Zbýšov (49459058)	Zbýšov a Zakřany	-0,023
Obec Hořice na Šumavě 00245909	ČEVAK, a.s. (60849657)	Hořice na Šumavě	-0,023
Obec Rovná 00667811, Obec Řepice 00667820	ČEVAK, a.s. (60849657)	Rovná, Řepice	-0,022
Obec Rodvínov 00247375	ČEVAK, a.s. (60849657)	Rodvínov	-0,021
Obecní úřad Jankov 00231916	Vodohospodářská společnost Benešov, s.r.o. (47535865)	Jankov	-0,021
MN okna Mníšek s.r.o. 27459985, Obec Zahořany 00640778, YBN CONSULT - Znalecký ústav, s.r.o. 25614274	Vodovody a kanalizace Beroun, a.s. (46356975)	Zahořany	-0,019
Obec Větřní 00246182	ČEVAK, a.s. (60849657)	Větřní	-0,019
Obecní úřad Chocerady 00231860	Vodohospodářská společnost Benešov, s.r.o. (47535865)	Chocerady	-0,019
Obec Sklené 00277355	VHOS, a.s. - (Moravská Třebová) (48172901)	Sklené	-0,018
Městys Dešenice 00255394	Vodospol s.r.o. (Klatovy) (48365351)	Dešenice	-0,018
Obec Lelekovice 00281999	Brněnské vodárny a kanalizace, a.s. (46347275)	obec Lelekovice	-0,017
Obec Bernartice 00249530	ČEVAK, a.s. (60849657)	Bernartice	-0,017
Obec Malá Hraštice 00242691, Obec Nová Ves pod Pleší 00242861	Vodovody a kanalizace Beroun, a.s. (46356975)	Nová Ves pod Pleší	-0,014
Obec Pohoří 00241555	Vodohospodářská společnost Benešov, s.r.o. (47535865)	Pohoří - Chotouň	-0,014
Město Pilníkov 00278190	Lesy-voda, s.r.o. - (okres Trutnov) (25974220)	Pilníkov	-0,011
Městys Chudenice 00255599	AQUAŠUMAVA s.r.o. (64832911)	Chudenice	-0,011
Město Nový Knín 00242888	Vodohospodářská společnost Dobříš spol. s r.o. (49549677)	Nový Knín, Chramiště, Kozí Hory	-0,010
Obec Těšany 00282693	VODÁRENSKÁ AKCIOVÁ SPOLEČNOST, a.s. - (VAS) (49455842)	Obec Těšany	-0,010
Obec Hlavňovice 00255483	AQUAŠUMAVA s.r.o. (64832911)	Hlavňovice	-0,008
Obec Vysoký Újezd 00234010	Vodovody a kanalizace Beroun, a.s. (46356975)	Obec Vysoký Újezd	-0,008
Xavergen a.s. 27460363	AQUAŠUMAVA s.r.o. (64832911)	Otín	-0,008
Obec Nové Mitrovice 00257052	ČEVAK, a.s. (60849657)	Nové Mitrovice	-0,007
Obec Hrabšíň 00302619	Provozní Nový Malín s.r.o. (25861905)	Hrabšíň	-0,007
Obec Horní Bečva 00303771	Služby HB s.r.o. (25908111)	Horní Bečva	-0,007
Obec Velký Chlumeč 00509850	Vodohospodářská společnost Dobříš spol. s r.o. (49549677)	Velký Chlumeč	-0,007
Obec Sobčice 00272108	Stavoka Kosice a.s. (25275119)	Sobčice	-0,007
Obec Nahořany 00272850	Českoskalické vodárny, s.r.o. (27481557)	Nahořany	-0,006
Obec Prosečné 00278203	Vodárenská společnost Lánov, spol. s r.o. (47470411)	Prosečné	-0,005
obec Třeština 00635987	N-systémy s.r.o. (48393193)	obec Třeština	-0,005
Město Úsov 00303500	N-systémy s.r.o. (48393193)	město Úsov	-0,005

## Benchmarking vlastnických subjektů 2016

## Vodovod – Oddílný model provozování – skupina IV.

(hodnota infrastrukturního majetku 10 000 001 -100 000 000 Kč)

VLASTNÍK (IČO)	PROVOZOVATEL (IČO)	Místo	Kalkulační zisk (mil. Kč)
Obec Třebihošť 00278378	Vodohospodářské služby RT, s.r.o. (27461556)	Třebihošť	-0,005
Obec Zvole 00303666	N-systémy s.r.o. (48393193)	obec Zvole	-0,004
Městys Malšice 00252522	ČEVAK, a.s. (60849657)	Malšice	-0,004
Obec Kněževy 00241377	1. Vodohospodářská společnost, s.r.o. (47551917)	Kněževy	-0,004
Obec Nebovidy 00488097	Brněnské vodárny a kanalizace, a.s. (46347275)	obec Nebovidy	-0,004
Obec Chvalčov 00488895	SKD-stavební Lipník nad Bečvou s.r.o. (47669349)	CHVALČOV	-0,002
Obec Kostomlaty pod Milešovkou 00266396	Miloš Kratochvíl - EKOMPLEX (49088025)	Kostomlaty	-0,001
Vodárenská a kanalizační a.s. 49786709	VODÁRNA PLZEŇ, a.s. (25205625)	Hradecko - Kralovice	-0,001
Chocenice 00256676	KANALIZACE A VODOVODY Starý Plzenec, a.s. (61778079)	Chocenice	-0,0009
Městys Jince 00242381	Služby městyse Jince (72544066)	Jince	-0,0003
Obec Mukařov 00240508	1.SčV, a.s. - (Příbram) (47549793)	Mukařov	-0,0002

Celkem za tuto skupinu byla na řádku č. 20 Porovnání vykázána tvorba prostředků obnovy za daný rok ve výši 120,173 mil. Kč a jejich čerpání 263,335 mil. Kč. Hodnoty řádku č. 20 od roku 2009 činí celkem za skupinu v položce tvorba 725,785 mil. Kč a v položce čerpání 521,567 mil. Kč. Některé subjekty uvedly čerpání od roku 2009 nebo i v daném roce větší než tvorbu. Je možné předpokládat, že zde dochází k čerpání prostředků vytvořených již v předchozích letech. Téměř na všech Porovnáních jsou vykázány velké rozdíly mezi tvorbou prostředků v daném roce uvedenou v řádku č. 20 a tím, co je v Porovnání uvedeno v položkách umožňujících tvorbu prostředků na obnovu VIM. Nájemné může mimo prostředků na obnovu obsahovat také náklady na správu a část zisku vlastníka. Není však zcela jasné, jakým způsobem je řádek č. 20 subjekty vyplňován a jaké položky zahrnuje. 197 Porovnání skupiny vykazuje nulové všechny čtyři položky řádku 20. Je otázkou, zda mají vlastníci související s těmito Porovnáními vypracován plán financování obnovy, čímž se MZe bude dále zabývat.

## 4.4.4 Seznam analyzovaných vlastníků

VLASTNÍK (IČO)	PROVOZOVATEL (IČO)	Místo	Hodnota majetku (mil. Kč)	skupina (vlastnický BM)
Obec Dobrovíz (00241164)	1. Vodohospodářská společnost, s.r.o. (47551917)	Dobrovíz	16,987	IV.skupina (>10 mil. Kč)
Obec Horoměřice (00241229)	1. Vodohospodářská společnost, s.r.o. (47551917)	Horoměřice	41,501	IV.skupina (>10 mil. Kč)
Obec Chýně (00241296)	1. Vodohospodářská společnost, s.r.o. (47551917)	Chýně	33,673	IV.skupina (>10 mil. Kč)
Obec Kněževes (00241377)	1. Vodohospodářská společnost, s.r.o. (47551917)	Kněževes	24,523	IV.skupina (>10 mil. Kč)
Městská část Praha Lipence (00241431)	1. Vodohospodářská společnost, s.r.o. (47551917)	MČ Praha-Lipence	79,981	IV.skupina (>10 mil. Kč)
Obec Statenice (00241679)	1. Vodohospodářská společnost, s.r.o. (47551917)	Statenice	28,959	IV.skupina (>10 mil. Kč)
Obec Tuchoměřice (00241750)	1. Vodohospodářská společnost, s.r.o. (47551917)	Tuchoměřice	42,695	IV.skupina (>10 mil. Kč)
Obec Dobřejšovice (00240141)	1.SčV, a.s. - (Příbram) (47549793)	Dobřejšovice	27,571	IV.skupina (>10 mil. Kč)
Obec Dolní Břežany (00241202)	1.SčV, a.s. - (Příbram) (47549793)	Dolní Břežany	69,893	IV.skupina (>10 mil. Kč)
Obec Drevníky (00242152)	1.SčV, a.s. - (Příbram) (47549793)	Drevníky	13,784	IV.skupina (>10 mil. Kč)
Obec Herink (00640140)	1.SčV, a.s. - (Příbram) (47549793)	Herink	20,025	IV.skupina (>10 mil. Kč)
Obec Kosova Hora (00242471)	1.SčV, a.s. - (Příbram) (47549793)	Kosova Hora	22,838	IV.skupina (>10 mil. Kč)
TRIPS s.r.o. (62418360)	1.SčV, a.s. - (Příbram) (47549793)	Křenice	43,238	IV.skupina (>10 mil. Kč)
Obec Mochov (00240486)	1.SčV, a.s. - (Příbram) (47549793)	Mochov	33,500	IV.skupina (>10 mil. Kč)
Obec Mukařov (00240508)	1.SčV, a.s. - (Příbram) (47549793)	Mukařov	29,998	IV.skupina (>10 mil. Kč)
Obec Petrovice (00243027)	1.SčV, a.s. - (Příbram) (47549793)	Petrovice	19,731	IV.skupina (>10 mil. Kč)
Obec Tuchoraz (00235814)	1.SčV, a.s. - (Příbram) (47549793)	Tuchoraz	16,138	IV.skupina (>10 mil. Kč)
Obec Vysoký Chlumec (00243582)	1.SčV, a.s. - (Příbram) (47549793)	Vysoký Chlumec	34,698	IV.skupina (>10 mil. Kč)
Obec Zlatníky - Hodkovice (00241873), REZEK spol. s r.o. (62967380)	1.SčV, a.s. - (Příbram) (47549793)	Zlatníky	32,672	IV.skupina (>10 mil. Kč)
HIA, a.s. (25645129)	1.SčV, a.s. - (Příbram) (47549793)	Nupaky	25,056	IV.skupina (>10 mil. Kč)
KSF, spol. s r.o. (45800995)	1.SčV, a.s. - (Příbram) (47549793)	Jažlovice průmyslová zóna	15,878	IV.skupina (>10 mil. Kč)
Regionální centrum kooperace, a.s. (26933357)	AH-ENERGY, s.r.o. (26910055)	Průmyslový areál 0288, Slavičín	19,254	IV.skupina (>10 mil. Kč)
Obec Hrubá Skála (00275751)	AQUA TURNOV, spol. s r.o. (48150495)	Hrubá Skála	19,242	IV.skupina (>10 mil. Kč)
Obec Karlovice (00275824)	AQUA TURNOV, spol. s r.o. (48150495)	Sedmihorky-Radvánovice-Roudný	17,729	IV.skupina (>10 mil. Kč)
Obec Hlásná Třebaň (00233234), Obec Karlík (44684967), Obec Lety (00241393)	AQUACONSULT, spol. s r.o. (47536209)	KALEVOD	57,691	IV.skupina (>10 mil. Kč)
Obec Kosoř (00241385)	AQUACONSULT, spol. s r.o. (47536209)	Kosoř	31,532	IV.skupina (>10 mil. Kč)
Obec Líšnice (00241440)	AQUACONSULT, spol. s r.o. (47536209)	Líšnice	20,144	IV.skupina (>10 mil. Kč)
Obec Mořina (00233595)	AQUACONSULT, spol. s r.o. (47536209)	Mořina vodovod	31,639	IV.skupina (>10 mil. Kč)
Obec Svinaře (00233862)	AQUACONSULT, spol. s r.o. (47536209)	Svinaře-vodovod	33,622	IV.skupina (>10 mil. Kč)
Obec Hlásná Třebaň (00233234), Obec Mořinka (00509761)	AQUACONSULT, spol. s r.o. (47536209)	Třemole	32,890	IV.skupina (>10 mil. Kč)
Obec Všenory (00241849)	AQUACONSULT, spol. s r.o. (47536209)	Všenory vodovod	44,257	IV.skupina (>10 mil. Kč)
Obec Modrava (00573418)	AQUAŠUMAVA s.r.o. (64832911)	Modrava	18,003	IV.skupina (>10 mil. Kč)
Město Nalžovské Hory (00255866)	AQUAŠUMAVA s.r.o. (64832911)	Nalžovské Hory	23,351	IV.skupina (>10 mil. Kč)
Xavergen a.s. (27460363)	AQUAŠUMAVA s.r.o. (64832911)	Otín	12,389	IV.skupina (>10 mil. Kč)
Město Rejštejn (00256048)	AQUAŠUMAVA s.r.o. (64832911)	Rejštejn	18,405	IV.skupina (>10 mil. Kč)
Městys Čachrov (00255319)	AQUAŠUMAVA s.r.o. (64832911)	Čachrov	23,418	IV.skupina (>10 mil. Kč)
Městys Chudenice (00255599)	AQUAŠUMAVA s.r.o. (64832911)	Chudenice	16,685	IV.skupina (>10 mil. Kč)
Obec Dlouhá Ves (00255416)	AQUAŠUMAVA s.r.o. (64832911)	Dlouhá Ves	23,715	IV.skupina (>10 mil. Kč)
Obec Hlavňovice (00255483)	AQUAŠUMAVA s.r.o. (64832911)	Hlavňovice	38,958	IV.skupina (>10 mil. Kč)
Obec Nezamyslice (43313931)	AQUAŠUMAVA s.r.o. (64832911)	Nezamyslice	15,649	IV.skupina (>10 mil. Kč)
Obec Pačejov (00255963)	AQUAŠUMAVA s.r.o. (64832911)	Pačejov	34,363	IV.skupina (>10 mil. Kč)
Obec Stachy (00250678)	AQUAŠUMAVA s.r.o. (64832911)	Stachy	66,277	IV.skupina (>10 mil. Kč)
Obec Svěradice (00573337)	AQUAŠUMAVA s.r.o. (64832911)	Svěradice	10,017	IV.skupina (>10 mil. Kč)
Obec Velký Bor (00256269)	AQUAŠUMAVA s.r.o. (64832911)	Velký Bor	32,428	IV.skupina (>10 mil. Kč)
Knínice (00280330)	AQUATIC, spol. s r.o. (60737832)	Knínice	15,065	IV.skupina (>10 mil. Kč)
Obec Lutín (00299189)	ARKO TECHNOLOGY, a.s. (219169)	Lutín	37,244	IV.skupina (>10 mil. Kč)
Obec Slatinice (00299456)	ARKO TECHNOLOGY, a.s. (219169)	Slatinice	26,660	IV.skupina (>10 mil. Kč)
Město Březová nad Svitavou (00483869)	Brněnské vodárny a kanalizace, a.s. (46347275)	Město Březová nad Svitavou	53,505	IV.skupina (>10 mil. Kč)
Městys Doubravník (00294268)	Brněnské vodárny a kanalizace, a.s. (46347275)	Městys Doubravník	31,619	IV.skupina (>10 mil. Kč)
Městys Štěpánov nad Svratkou (00295558)	Brněnské vodárny a kanalizace, a.s. (46347275)	Městys Štěpánov nad Svratkou	21,109	IV.skupina (>10 mil. Kč)
Obec Česká (00281671)	Brněnské vodárny a kanalizace, a.s. (46347275)	obec Česká	22,034	IV.skupina (>10 mil. Kč)
Obec Dolní Loučky (00294241)	Brněnské vodárny a kanalizace, a.s. (46347275)	obec Dolní Loučky	25,260	IV.skupina (>10 mil. Kč)
Obec Lelekovice (00281999)	Brněnské vodárny a kanalizace, a.s. (46347275)	obec Lelekovice	41,771	IV.skupina (>10 mil. Kč)
Obec Měnín (00282090)	Brněnské vodárny a kanalizace, a.s. (46347275)	obec Měnín	48,076	IV.skupina (>10 mil. Kč)
IMTOS, spol. s r.o. (46967079), Ing. Abdulrahman Adday (44079354), JIMI	Brněnské vodárny a kanalizace, a.s. (46347275)	obec Moravany	60,504	IV.skupina (>10 mil. Kč)

Benchmarking vlastnických subjektů 2016

Vodovod – Oddílný model provozování – skupina IV.

(hodnota infrastrukturního majetku 10 000 001 -100 000 000 Kč)

VLASTNÍK (IČO)	PROVOZOVATEL (IČO)	Místo	Hodnota majetku (mil. Kč)	skupina (vlastnický BM)
reklama, s.r.o. (25527614), Obec Moravany (00282120), VEIT Electronics, s.r.o. (27661105)				
Jones Rostislav (45602972), Obec Moutnice (00282154)	Brněnské vodárny a kanalizace, a.s. (46347275)	obec Moutnice	31,835	IV.skupina (>10 mil. Kč)
Obec Nebovidy (00488097)	Brněnské vodárny a kanalizace, a.s. (46347275)	obec Nebovidy	12,880	IV.skupina (>10 mil. Kč)
Obec Skorotice (48895636)	Brněnské vodárny a kanalizace, a.s. (46347275)	obec Skorotice	18,071	IV.skupina (>10 mil. Kč)
Obec Vranov (00282855)	Brněnské vodárny a kanalizace, a.s. (46347275)	obec Vranov	30,032	IV.skupina (>10 mil. Kč)
Obec Želešice (00282952)	Brněnské vodárny a kanalizace, a.s. (46347275)	obec Želešice	34,143	IV.skupina (>10 mil. Kč)
Obec Břežany (00292583)	Břežanský vodovod s.r.o. (25592025)	Břežany	13,277	IV.skupina (>10 mil. Kč)
Obec Olbramovice (00232416), S.O.N.Y. International Proprietary Limited (00033010)	COMPAG VOTICE s.r.o. (47542080)	SOUČET Olbramovice 1 - 6/2017 + Olbramovice 7 - 12/2016	23,472	IV.skupina (>10 mil. Kč)
Město Votice (00232963)	COMPAG VOTICE s.r.o. (47542080)	Votice	75,454	IV.skupina (>10 mil. Kč)
Obec Česká Skalice (00272591)	Českoskalické vodárny, s.r.o. (27481557)	Česká Skalice	62,781	IV.skupina (>10 mil. Kč)
Obec Nahořany (00272850)	Českoskalické vodárny, s.r.o. (27481557)	Nahořany	18,284	IV.skupina (>10 mil. Kč)
Obec Adamov (00581160)	ČEVAK, a.s. (60849657)	Adamov	23,749	IV.skupina (>10 mil. Kč)
Obec Albrechtice nad Vltavou (00249521)	ČEVAK, a.s. (60849657)	Albrechtice	36,211	IV.skupina (>10 mil. Kč)
Město Bavorov (00250945)	ČEVAK, a.s. (60849657)	Bavorov	51,786	IV.skupina (>10 mil. Kč)
Obec Bělčice (00250953)	ČEVAK, a.s. (60849657)	Bělčice	22,141	IV.skupina (>10 mil. Kč)
Obec Bernartice (00249530)	ČEVAK, a.s. (60849657)	Bernartice	37,242	IV.skupina (>10 mil. Kč)
Městys Besednice (00245798)	ČEVAK, a.s. (60849657)	Besednice	26,903	IV.skupina (>10 mil. Kč)
Město Blovice (00256455)	ČEVAK, a.s. (60849657)	Blovice	74,630	IV.skupina (>10 mil. Kč)
Obec Bohumilice (00250333)	ČEVAK, a.s. (60849657)	Bohumilice	15,019	IV.skupina (>10 mil. Kč)
Obec Borek (00244678)	ČEVAK, a.s. (60849657)	Borek	35,959	IV.skupina (>10 mil. Kč)
Obec Borová Lada (00250341)	ČEVAK, a.s. (60849657)	Borová Lada	10,918	IV.skupina (>10 mil. Kč)
Obec Boršov nad Vltavou (00244694)	ČEVAK, a.s. (60849657)	Boršov nad Vltavou	43,260	IV.skupina (>10 mil. Kč)
Obec Bujanov (00245810)	ČEVAK, a.s. (60849657)	Bujanov	16,114	IV.skupina (>10 mil. Kč)
Obec Černá v Pošumaví (00245828)	ČEVAK, a.s. (60849657)	Černá v Pošumaví	42,375	IV.skupina (>10 mil. Kč)
Město Černošín (00259772)	ČEVAK, a.s. (60849657)	Černošín	24,376	IV.skupina (>10 mil. Kč)
Městys Čestice (00251089)	ČEVAK, a.s. (60849657)	Čestice	18,599	IV.skupina (>10 mil. Kč)
Obec Číčenice (00251097)	ČEVAK, a.s. (60849657)	Číčenice	19,967	IV.skupina (>10 mil. Kč)
Obec Čimelice (00249599)	ČEVAK, a.s. (60849657)	Čimelice	17,713	IV.skupina (>10 mil. Kč)
Obec Čížová (00249602)	ČEVAK, a.s. (60849657)	Čížová	52,602	IV.skupina (>10 mil. Kč)
Obec Dívčice (00244775)	ČEVAK, a.s. (60849657)	Dívčice	24,492	IV.skupina (>10 mil. Kč)
Obec Dobeš (00249629)	ČEVAK, a.s. (60849657)	Dobeš	24,653	IV.skupina (>10 mil. Kč)
Obec Dobrá Voda (00581232)	ČEVAK, a.s. (60849657)	Dobrá Voda	48,448	IV.skupina (>10 mil. Kč)
MĚSTYS DOLNÍ BUKOVSKO (00244791)	ČEVAK, a.s. (60849657)	Dolní Bukovsko	52,089	IV.skupina (>10 mil. Kč)
Obec Dolní Dvořiště (00245844)	ČEVAK, a.s. (60849657)	Dolní Dvořiště	51,764	IV.skupina (>10 mil. Kč)
Obec Dolní Lukavice (00256561)	ČEVAK, a.s. (60849657)	Dolní Lukavice	23,446	IV.skupina (>10 mil. Kč)
Obec Pleše (00512702), Obec Záhoří(34%), obec Doňov(22), Újezdec(22), Dírná(22) (00512770)	ČEVAK, a.s. (60849657)	Doňov	18,376	IV.skupina (>10 mil. Kč)
Obec Doudleby (00244813)	ČEVAK, a.s. (60849657)	Doudleby	13,143	IV.skupina (>10 mil. Kč)
Obec Dražice (00252239)	ČEVAK, a.s. (60849657)	Dražice	21,098	IV.skupina (>10 mil. Kč)
Obec Drhovle (00249645)	ČEVAK, a.s. (60849657)	Drhovle	19,580	IV.skupina (>10 mil. Kč)
Obec Dříteň (00244830)	ČEVAK, a.s. (60849657)	Dříteň	57,421	IV.skupina (>10 mil. Kč)
Obec Dubičné (00581275)	ČEVAK, a.s. (60849657)	Dubičné	17,255	IV.skupina (>10 mil. Kč)
Obec Dubné (00244856)	ČEVAK, a.s. (60849657)	Dubné	57,446	IV.skupina (>10 mil. Kč)
Městys Frymburk (00245861)	ČEVAK, a.s. (60849657)	Frymburk	54,214	IV.skupina (>10 mil. Kč)
Obec Hatín (00246646), Obec Polště (00666491)	ČEVAK, a.s. (60849657)	Hatín	25,005	IV.skupina (>10 mil. Kč)
Obec Holubov (00245879)	ČEVAK, a.s. (60849657)	Holubov	42,800	IV.skupina (>10 mil. Kč)
Obec Homole (00244902)	ČEVAK, a.s. (60849657)	Homole	40,251	IV.skupina (>10 mil. Kč)
Obec Horní Dvořiště (00245887)	ČEVAK, a.s. (60849657)	Horní Dvořiště	13,514	IV.skupina (>10 mil. Kč)
Obec Horní Pěna (00246719)	ČEVAK, a.s. (60849657)	Horní Pěna	14,120	IV.skupina (>10 mil. Kč)
Obec Horní Poříčí (00477133)	ČEVAK, a.s. (60849657)	Horní Poříčí	16,839	IV.skupina (>10 mil. Kč)
Obec Horní Stropnice (00244929)	ČEVAK, a.s. (60849657)	Horní Stropnice	36,234	IV.skupina (>10 mil. Kč)
Obec Soběškury (00257222)	ČEVAK, a.s. (60849657)	Horušany	13,741	IV.skupina (>10 mil. Kč)
Obec Hořice na Šumavě (00245909)	ČEVAK, a.s. (60849657)	Hořice na Šumavě	23,249	IV.skupina (>10 mil. Kč)
Obec Hošík (00244937)	ČEVAK, a.s. (60849657)	Hošík	26,185	IV.skupina (>10 mil. Kč)
Obec Blažejov (00246298), Obec Hospříz (00246751)	ČEVAK, a.s. (60849657)	Hospříz	19,222	IV.skupina (>10 mil. Kč)
Obec Hradešice (00255548)	ČEVAK, a.s. (60849657)	Hradešice	26,667	IV.skupina (>10 mil. Kč)

## Benchmarking vlastnických subjektů 2016

## Vodovod – Oddílný model provozování – skupina IV.

(hodnota infrastrukturního majetku 10 000 001 -100 000 000 Kč)

VLASTNÍK (IČO)	PROVOZOVATEL (IČO)	Místo	Hodnota majetku (mil. Kč)	skupina (vlastnický BM)
Obec Hranice (00581364)	ČEVAK, a.s. (60849657)	Hranice u Nových Hradů	19,596	IV.skupina (>10 mil. Kč)
Obec Hůry (00581381)	ČEVAK, a.s. (60849657)	Hůry	19,978	IV.skupina (>10 mil. Kč)
Obec Husinec (00250449)	ČEVAK, a.s. (60849657)	Husinec	45,833	IV.skupina (>10 mil. Kč)
Obec Chanovice (00255556)	ČEVAK, a.s. (60849657)	Chanovice	40,892	IV.skupina (>10 mil. Kč)
Obec Chelčice (00251241)	ČEVAK, a.s. (60849657)	Chelčice	15,672	IV.skupina (>10 mil. Kč)
Obec Chlumčany (00256650)	ČEVAK, a.s. (60849657)	Chlumčany	68,644	IV.skupina (>10 mil. Kč)
Obec Chotěšov (00256706)	ČEVAK, a.s. (60849657)	Chotěšov	63,853	IV.skupina (>10 mil. Kč)
Obec Choustník (00252361)	ČEVAK, a.s. (60849657)	Choustník	24,059	IV.skupina (>10 mil. Kč)
Obec Chválenice (00256714)	ČEVAK, a.s. (60849657)	Chválenice	14,475	IV.skupina (>10 mil. Kč)
Obec Chvalšiny (00245925)	ČEVAK, a.s. (60849657)	Chvalšiny	37,887	IV.skupina (>10 mil. Kč)
Obec Jarošov nad Nežárkou (00246859)	ČEVAK, a.s. (60849657)	Jarošov nad Nežárkou	26,646	IV.skupina (>10 mil. Kč)
Obec Jílovice (00245038)	ČEVAK, a.s. (60849657)	Jílovice	65,544	IV.skupina (>10 mil. Kč)
Město Jistebnice (00252425)	ČEVAK, a.s. (60849657)	Jistebnice	28,213	IV.skupina (>10 mil. Kč)
Obec Kamenná (00581429)	ČEVAK, a.s. (60849657)	Kamenná	19,801	IV.skupina (>10 mil. Kč)
Obec Kamenný Újezd (00245062)	ČEVAK, a.s. (60849657)	Kamenný Újezd	63,642	IV.skupina (>10 mil. Kč)
Město Kardašova Řečice (00246905)	ČEVAK, a.s. (60849657)	Kardašova Řečice	82,312	IV.skupina (>10 mil. Kč)
Městys Katovice (00251305)	ČEVAK, a.s. (60849657)	Katovice	51,059	IV.skupina (>10 mil. Kč)
Obec Kestřany (00249742)	ČEVAK, a.s. (60849657)	Kestřany	26,308	IV.skupina (>10 mil. Kč)
Obec Klenovice (00512672)	ČEVAK, a.s. (60849657)	Klenovice	15,119	IV.skupina (>10 mil. Kč)
Obec Košice (00252468)	ČEVAK, a.s. (60849657)	Košice	26,236	IV.skupina (>10 mil. Kč)
Obec Kovářov (00249777)	ČEVAK, a.s. (60849657)	Kovářov	17,502	IV.skupina (>10 mil. Kč)
Obec Kunžak (00246964)	ČEVAK, a.s. (60849657)	Kunžak	50,873	IV.skupina (>10 mil. Kč)
Obec Lenora (00250538)	ČEVAK, a.s. (60849657)	Lenora	20,607	IV.skupina (>10 mil. Kč)
Městys Lhenice (00250546)	ČEVAK, a.s. (60849657)	Lhenice	65,328	IV.skupina (>10 mil. Kč)
Obec Libějovice (00667641)	ČEVAK, a.s. (60849657)	Libějovice	10,996	IV.skupina (>10 mil. Kč)
Obec Libníč (00581445)	ČEVAK, a.s. (60849657)	Libníč	14,531	IV.skupina (>10 mil. Kč)
Obec Lipí (00245160)	ČEVAK, a.s. (60849657)	Lipí	22,381	IV.skupina (>10 mil. Kč)
Obec Lipno nad Vltavou (00245976)	ČEVAK, a.s. (60849657)	Lipno nad Vltavou	70,066	IV.skupina (>10 mil. Kč)
Obec Lištany (00258067)	ČEVAK, a.s. (60849657)	Lištany	17,640	IV.skupina (>10 mil. Kč)
Obec Litvínovice (00245194)	ČEVAK, a.s. (60849657)	Litvínovice	49,825	IV.skupina (>10 mil. Kč)
Obec Lnáře (00251437)	ČEVAK, a.s. (60849657)	Lnáře	25,084	IV.skupina (>10 mil. Kč)
Obec Ločnice (00245208)	ČEVAK, a.s. (60849657)	Ločnice	13,967	IV.skupina (>10 mil. Kč)
Město Lomnice nad Lužnicí (00247022)	ČEVAK, a.s. (60849657)	Lomnice nad Lužnicí	52,839	IV.skupina (>10 mil. Kč)
Obec Losiná (00256871)	ČEVAK, a.s. (60849657)	Losiná	21,124	IV.skupina (>10 mil. Kč)
Obec Loučovice (00245984)	ČEVAK, a.s. (60849657)	Loučovice	45,150	IV.skupina (>10 mil. Kč)
Obec Lužnice (00477311)	ČEVAK, a.s. (60849657)	Lužnice	16,582	IV.skupina (>10 mil. Kč)
Obec Malonty (00245992)	ČEVAK, a.s. (60849657)	Malonty	53,699	IV.skupina (>10 mil. Kč)
Městys Malšice (00252522)	ČEVAK, a.s. (60849657)	Malšice	46,832	IV.skupina (>10 mil. Kč)
Obec Malý Bor (00255777)	ČEVAK, a.s. (60849657)	Malý Bor	26,511	IV.skupina (>10 mil. Kč)
Obec Merklín (00256901)	ČEVAK, a.s. (60849657)	Merklín	28,820	IV.skupina (>10 mil. Kč)
Obec Mirovice (00249840)	ČEVAK, a.s. (60849657)	Mirovice	31,100	IV.skupina (>10 mil. Kč)
Město Mirovice (00249858)	ČEVAK, a.s. (60849657)	Mirovice	38,061	IV.skupina (>10 mil. Kč)
Obec Nadějkov (00249891)	ČEVAK, a.s. (60849657)	Nadějkov	17,143	IV.skupina (>10 mil. Kč)
Obce Nedabyče, Nová Ves, Borovnice, Doubravice, Heřmaň (00245224, Obec Borovnice (00581186, Obec Doubravice (00581259, Obec Heřmaň (00581305, Obec Nová Ves (00581810	ČEVAK, a.s. (60849657)	Nedabylsko	44,008	IV.skupina (>10 mil. Kč)
Město Netolice (00250601)	ČEVAK, a.s. (60849657)	Netolice	79,006	IV.skupina (>10 mil. Kč)
Město Nová Včelnice (00247146)	ČEVAK, a.s. (60849657)	Nová Včelnice	72,373	IV.skupina (>10 mil. Kč)
Obec Nová Ves nad Lužnicí (00666475)	ČEVAK, a.s. (60849657)	Nová Ves nad Lužnicí	17,727	IV.skupina (>10 mil. Kč)
Město Nové Hradky (00245267)	ČEVAK, a.s. (60849657)	Nové Hradky	94,677	IV.skupina (>10 mil. Kč)
Obec Nové Mitrovce (00257052)	ČEVAK, a.s. (60849657)	Nové Mitrovce	22,325	IV.skupina (>10 mil. Kč)
Jihočeský vodárenský svaz (49021117)	ČEVAK, a.s. (60849657)	ObceJVS	47,811	IV.skupina (>10 mil. Kč)
Obec Okrouhlá Radouň (00666483)	ČEVAK, a.s. (60849657)	Okrouhlá Radouň	20,812	IV.skupina (>10 mil. Kč)
Obec Olešnice (00245283)	ČEVAK, a.s. (60849657)	Olešnice	32,878	IV.skupina (>10 mil. Kč)
Obec Olešník (00245291)	ČEVAK, a.s. (60849657)	Olešník	18,450	IV.skupina (>10 mil. Kč)
Obec Opařany (00252638)	ČEVAK, a.s. (60849657)	Opařany	27,400	IV.skupina (>10 mil. Kč)
Obec Písečné (00247227)	ČEVAK, a.s. (60849657)	Písečné	14,328	IV.skupina (>10 mil. Kč)
Obec Pištin (00581844)	ČEVAK, a.s. (60849657)	Pištin	34,590	IV.skupina (>10 mil. Kč)
Obec Plav (00581861)	ČEVAK, a.s. (60849657)	Plav	12,898	IV.skupina (>10 mil. Kč)
Obec Popelín (00247286)	ČEVAK, a.s. (60849657)	Popelín	27,824	IV.skupina (>10 mil. Kč)
Obec Předmítř (00228699)	ČEVAK, a.s. (60849657)	Předmítř	14,011	IV.skupina (>10 mil. Kč)
Obec Přední Výtoň (00246085)	ČEVAK, a.s. (60849657)	Přední Výtoň	10,347	IV.skupina (>10 mil. Kč)

## Benchmarking vlastnických subjektů 2016

## Vodovod – Oddílný model provozování – skupina IV.

(hodnota infrastrukturního majetku 10 000 001 -100 000 000 Kč)

VLASTNÍK (IČO)	PROVOZOVATEL (IČO)	Místo	Hodnota majetku (mil. Kč)	skupina (vlastnický BM)
Obec Přebořov (00252719)	ČEVAK, a.s. (60849657)	Přebořov	12,436	IV.skupina (>10 mil. Kč)
Obec Přisečná (00246107)	ČEVAK, a.s. (60849657)	Přisečná	10,875	IV.skupina (>10 mil. Kč)
Městys Radomyšl (00251721)	ČEVAK, a.s. (60849657)	Radomyšl	27,548	IV.skupina (>10 mil. Kč)
Obec Ratiboř (00512711, Obec Roseč (00512729)	ČEVAK, a.s. (60849657)	Ratiboř	18,401	IV.skupina (>10 mil. Kč)
Obec Ratibořské Hory (00252794)	ČEVAK, a.s. (60849657)	Ratibořské Hory	23,736	IV.skupina (>10 mil. Kč)
Obec Ražice (00250074)	ČEVAK, a.s. (60849657)	Ražice	40,046	IV.skupina (>10 mil. Kč)
Obec Rodvínov (00247375)	ČEVAK, a.s. (60849657)	Rodvínov	12,246	IV.skupina (>10 mil. Kč)
Obec Roudná (00252816)	ČEVAK, a.s. (60849657)	Roudná	23,045	IV.skupina (>10 mil. Kč)
Obec Roudné (00245372)	ČEVAK, a.s. (60849657)	Roudné	20,776	IV.skupina (>10 mil. Kč)
Obec Rovná (00667811, Obec Řepice (00667820)	ČEVAK, a.s. (60849657)	Rovná, Řepice	15,798	IV.skupina (>10 mil. Kč)
Město Rudolfov (00245381)	ČEVAK, a.s. (60849657)	Rudolfov	83,193	IV.skupina (>10 mil. Kč)
Obec Římov (00245402)	ČEVAK, a.s. (60849657)	Římov	36,231	IV.skupina (>10 mil. Kč)
Obec Řípec (00667137)	ČEVAK, a.s. (60849657)	Řípec	10,720	IV.skupina (>10 mil. Kč)
Obec Sedlec (00245411)	ČEVAK, a.s. (60849657)	Sedlec	31,038	IV.skupina (>10 mil. Kč)
Město Sedlice (00251755)	ČEVAK, a.s. (60849657)	Sedlice	53,290	IV.skupina (>10 mil. Kč)
Městys Sepekov (00250091, Obec Božetice (00249556, Obec Přestěnice (00250040)	ČEVAK, a.s. (60849657)	Sepekovsko	53,492	IV.skupina (>10 mil. Kč)
Obec Skalice (00252867)	ČEVAK, a.s. (60849657)	Skalice	17,500	IV.skupina (>10 mil. Kč)
Obec Skály (00250104)	ČEVAK, a.s. (60849657)	Skály	11,007	IV.skupina (>10 mil. Kč)
Obec Radimovice u Želče (00252751, Obec Slapy (00667161)	ČEVAK, a.s. (60849657)	Slapy	16,495	IV.skupina (>10 mil. Kč)
Obec Slavče (00245429)	ČEVAK, a.s. (60849657)	Slavče	34,988	IV.skupina (>10 mil. Kč)
Obec Smilovy Hory (00252913)	ČEVAK, a.s. (60849657)	Smilovy Hory	10,636	IV.skupina (>10 mil. Kč)
Obec Soběkury (00257222)	ČEVAK, a.s. (60849657)	Soběkury	11,683	IV.skupina (>10 mil. Kč)
obec Soběnov (00665657)	ČEVAK, a.s. (60849657)	Soběnov	17,338	IV.skupina (>10 mil. Kč)
Obec Srnín (00475777)	ČEVAK, a.s. (60849657)	Srnín	10,469	IV.skupina (>10 mil. Kč)
Obec Srubec (00245445)	ČEVAK, a.s. (60849657)	Srubec	63,909	IV.skupina (>10 mil. Kč)
Obec Stádlec (00252930)	ČEVAK, a.s. (60849657)	Stádlec	12,493	IV.skupina (>10 mil. Kč)
Obec Staňkov (00666530)	ČEVAK, a.s. (60849657)	Staňkov	17,696	IV.skupina (>10 mil. Kč)
Obec Staré Hodějovice (00245453)	ČEVAK, a.s. (60849657)	Staré Hodějovice	23,465	IV.skupina (>10 mil. Kč)
Městys Strunkovice nad Blanicí (00250708)	ČEVAK, a.s. (60849657)	Strunkovice nad Blanicí	54,141	IV.skupina (>10 mil. Kč)
Obec Střelské Hoštice (00251844)	ČEVAK, a.s. (60849657)	Střelské Hoštice	28,379	IV.skupina (>10 mil. Kč)
Obec Stříbřec (00247529)	ČEVAK, a.s. (60849657)	Stříbřec	28,130	IV.skupina (>10 mil. Kč)
Obec Doubravice (00251101, Obec Hlupín (00477125, Obec Mečichov (00251470)	ČEVAK, a.s. (60849657)	svazek obcí Doubravice	34,975	IV.skupina (>10 mil. Kč)
Svazek obcí Peklov (70939560)	ČEVAK, a.s. (60849657)	Svazek Peklov	22,641	IV.skupina (>10 mil. Kč)
Obec Štáhlavy (00257290)	ČEVAK, a.s. (60849657)	Štáhlavy	22,961	IV.skupina (>10 mil. Kč)
Obec Štěchovice (00667862)	ČEVAK, a.s. (60849657)	Štěchovice	10,150	IV.skupina (>10 mil. Kč)
Obec Temelín (00245534)	ČEVAK, a.s. (60849657)	Temelín	57,939	IV.skupina (>10 mil. Kč)
Obec Těšovice (00250741)	ČEVAK, a.s. (60849657)	Těšovice	15,016	IV.skupina (>10 mil. Kč)
Obec Tučapy (00253049)	ČEVAK, a.s. (60849657)	Tučapy	18,037	IV.skupina (>10 mil. Kč)
Obec Úsilné (00581909)	ČEVAK, a.s. (60849657)	Úsilné	12,636	IV.skupina (>10 mil. Kč)
Obec Val (00667226)	ČEVAK, a.s. (60849657)	Val	13,776	IV.skupina (>10 mil. Kč)
Obec Včelná (00245607)	ČEVAK, a.s. (60849657)	Včelná	53,131	IV.skupina (>10 mil. Kč)
Město Velešín (00246174)	ČEVAK, a.s. (60849657)	Velešín	88,515	IV.skupina (>10 mil. Kč)
Obec Větrní (00246182)	ČEVAK, a.s. (60849657)	Větrní	58,313	IV.skupina (>10 mil. Kč)
Obec Vidov (00581917)	ČEVAK, a.s. (60849657)	Vidov	17,725	IV.skupina (>10 mil. Kč)
Obec Vitín (00581925)	ČEVAK, a.s. (60849657)	Vitín	17,777	IV.skupina (>10 mil. Kč)
Město Volary (00250830)	ČEVAK, a.s. (60849657)	Volary	65,502	IV.skupina (>10 mil. Kč)
Obec Volenice (00397342)	ČEVAK, a.s. (60849657)	Volenice	22,266	IV.skupina (>10 mil. Kč)
Obec Vráto (00581950)	ČEVAK, a.s. (60849657)	Vráto	10,275	IV.skupina (>10 mil. Kč)
Obec Vstíř (00257435)	ČEVAK, a.s. (60849657)	Vstíř	22,017	IV.skupina (>10 mil. Kč)
Obec Všemyslice (00245666)	ČEVAK, a.s. (60849657)	Všemyslice	46,558	IV.skupina (>10 mil. Kč)
Obec Ponědraž (00666505, Obec Ponědražka (00666513, Obec Záblatí (00512761)	ČEVAK, a.s. (60849657)	Záblatí	12,316	IV.skupina (>10 mil. Kč)
Město Zliv (00245721)	ČEVAK, a.s. (60849657)	Zliv	78,918	IV.skupina (>10 mil. Kč)
Obec Zlukov (00667315)	ČEVAK, a.s. (60849657)	Zlukov	10,006	IV.skupina (>10 mil. Kč)
Obec Žabovřesky (00245747)	ČEVAK, a.s. (60849657)	Žabovřesky	10,682	IV.skupina (>10 mil. Kč)
Obec Žár (00581976)	ČEVAK, a.s. (60849657)	Žár	20,900	IV.skupina (>10 mil. Kč)
Obec Želeč (00253201)	ČEVAK, a.s. (60849657)	Želeč	20,867	IV.skupina (>10 mil. Kč)
Obec Žimutice (00245763)	ČEVAK, a.s. (60849657)	Žimutice	22,401	IV.skupina (>10 mil. Kč)
Obec Žišov (00667331)	ČEVAK, a.s. (60849657)	Žišov	13,248	IV.skupina (>10 mil. Kč)

**Benchmarking vlastnických subjektů 2016**

Vodovod – Oddílný model provozování – skupina IV.

(hodnota infrastrukturního majetku 10 000 001 -100 000 000 Kč)

VLASTNÍK (IČO)	PROVOZOVATEL (IČO)	Místo	Hodnota majetku (mil. Kč)	skupina (vlastnický BM)
Městys Běhařovice (00292478)	D+V Stavos s.r.o. (46967044)	Běhařovice, Ratišovice, Stupešice	23,668	IV.skupina (>10 mil. Kč)
Obec Fryšava pod Žakovou horou (00294284)	Enviro-Ekoanalytika, s.r.o. - (okres Žďár nad Sázavou) (49446690)	Vodovod Fryšava	19,660	IV.skupina (>10 mil. Kč)
Obec Kadov (00599476)	Enviro-Ekoanalytika, s.r.o. - (okres Žďár nad Sázavou) (49446690)	Kadov	16,617	IV.skupina (>10 mil. Kč)
Obec Ořechov (00545775)	Enviro-Ekoanalytika, s.r.o. - (okres Žďár nad Sázavou) (49446690)	Ořechov	15,512	IV.skupina (>10 mil. Kč)
Obec Brníčko (00302422)	Hájek-Kozlanský HAK, s.r.o. (26825180)	Brníčko - vodovod	24,489	IV.skupina (>10 mil. Kč)
Obec Dlouhomilov (00302490)	Hájek-Kozlanský HAK, s.r.o. (26825180)	Dlouhomilov vodovod	13,122	IV.skupina (>10 mil. Kč)
Obec Kolšov (00302791)	Hájek-Kozlanský HAK, s.r.o. (26825180)	Kolšov - vodovod	13,179	IV.skupina (>10 mil. Kč)
Obec Lesnice (00302872)	Hájek-Kozlanský HAK, s.r.o. (26825180)	Lesnice - voda	24,592	IV.skupina (>10 mil. Kč)
Česká Kubice (00253294)	Chodské vodárny a kanalizace, a.s. - (CHVaK, Domažlice) (49788761)	Česká Kubice	72,086	IV.skupina (>10 mil. Kč)
Koloveč (00253481)	Chodské vodárny a kanalizace, a.s. - (CHVaK, Domažlice) (49788761)	Koloveč	42,815	IV.skupina (>10 mil. Kč)
Mrákov (00253618)	Chodské vodárny a kanalizace, a.s. - (CHVaK, Domažlice) (49788761)	Mrákov	48,958	IV.skupina (>10 mil. Kč)
Obec Příkosice (18243665)	Ing. Jan Šmolík - (Provozování vodovodů a kanalizací) (71992073)	Obec Příkosice	19,930	IV.skupina (>10 mil. Kč)
Obec Bílčice (00295868)	Ing. Miroslav Balaj - MIBAS (okres Bruntál) (47990091)	Bílčice	10,163	IV.skupina (>10 mil. Kč)
Obec Dvorce (00295973)	Ing. Miroslav Balaj - MIBAS (okres Bruntál) (47990091)	Dvorce	39,420	IV.skupina (>10 mil. Kč)
Obec Křišťanovice (00296147)	Ing. Miroslav Balaj - MIBAS (okres Bruntál) (47990091)	Křišťanovice	10,592	IV.skupina (>10 mil. Kč)
Statutární město Jihlava (00286010)	Jihlavské vodovody a kanalizace a.s. (29248281)	Jihlava	10,229	IV.skupina (>10 mil. Kč)
Dnešice (00256544)	KANALIZACE A VODOVODY Starý Plzeňec, a.s. (61778079)	Dnešice	23,391	IV.skupina (>10 mil. Kč)
Chocenice (00256676)	KANALIZACE A VODOVODY Starý Plzeňec, a.s. (61778079)	Chocenice	18,905	IV.skupina (>10 mil. Kč)
Kasejovice (00256731)	KANALIZACE A VODOVODY Starý Plzeňec, a.s. (61778079)	Kasejovice	34,914	IV.skupina (>10 mil. Kč)
Letiny (00256820)	KANALIZACE A VODOVODY Starý Plzeňec, a.s. (61778079)	Letiny	25,234	IV.skupina (>10 mil. Kč)
Letkov (00574155)	KANALIZACE A VODOVODY Starý Plzeňec, a.s. (61778079)	Letkov	28,550	IV.skupina (>10 mil. Kč)
Nezdice (00573370)	KANALIZACE A VODOVODY Starý Plzeňec, a.s. (61778079)	Nezdice	12,335	IV.skupina (>10 mil. Kč)
Nezvěstice (00257028)	KANALIZACE A VODOVODY Starý Plzeňec, a.s. (61778079)	Nezvěstice	39,392	IV.skupina (>10 mil. Kč)
Prádlo (00257117)	KANALIZACE A VODOVODY Starý Plzeňec, a.s. (61778079)	Prádlo	14,004	IV.skupina (>10 mil. Kč)
Přestavky (48333344)	KANALIZACE A VODOVODY Starý Plzeňec, a.s. (61778079)	Přestavky	10,139	IV.skupina (>10 mil. Kč)
Příchovice (00257133)	KANALIZACE A VODOVODY Starý Plzeňec, a.s. (61778079)	Příchovice	18,094	IV.skupina (>10 mil. Kč)
Rouпов (00257176)	KANALIZACE A VODOVODY Starý Plzeňec, a.s. (61778079)	Rouпов	12,739	IV.skupina (>10 mil. Kč)
Seč (00257192)	KANALIZACE A VODOVODY Starý Plzeňec, a.s. (61778079)	Seč	11,075	IV.skupina (>10 mil. Kč)
Štěnovický Borek (00574040)	KANALIZACE A VODOVODY Starý Plzeňec, a.s. (61778079)	Štěnovický Borek	15,184	IV.skupina (>10 mil. Kč)
Vrčeň (00257427)	KANALIZACE A VODOVODY Starý Plzeňec, a.s. (61778079)	Vrčeň	13,006	IV.skupina (>10 mil. Kč)
Obec Kunčice pod Ondřejníkem (00296856)	Kunčická s.r.o. (27833267)	Čeladná - BRC	30,820	IV.skupina (>10 mil. Kč)
Obec Kunčice pod Ondřejníkem (00296856)	Kunčická s.r.o. (27833267)	Kunčice pod Ondřejníkem	76,371	IV.skupina (>10 mil. Kč)
Obec Dobré (00274861)	LESY DOBRÉ s.r.o. (26001934)	Dobré	33,273	IV.skupina (>10 mil. Kč)
Město Pilníkov (00278190)	Lesy-voda, s.r.o. - (okres Trutnov) (25974220)	Pilníkov	47,828	IV.skupina (>10 mil. Kč)
Město Hostinné (00277908)	Městská správa Hostinné s.r.o. (25959751)	Hostinné	65,097	IV.skupina (>10 mil. Kč)
Město Úpice (00278386)	Městské vodovody a kanalizace Úpice (60150823)	Úpice	25,865	IV.skupina (>10 mil. Kč)
Obec Kostomlaty pod Milešovkou (00266396)	Miloš Kratochvíl - EKOMPLEX (49088025)	Kostomlaty	35,064	IV.skupina (>10 mil. Kč)
Obec Lukov (00832081)	Miloš Kratochvíl - EKOMPLEX (49088025)	Lukov + Štěpánov	17,194	IV.skupina (>10 mil. Kč)
Obec Křelov-Břuchotín (63028255)	Moravská vodárenská, a.s. (61859575)	Obec Křelov - Břuchotín	29,453	IV.skupina (>10 mil. Kč)

VLASTNÍK (IČO)	PROVOZOVATEL (IČO)	Místo	Hodnota majetku (mil. Kč)	skupina (vlastnický BM)
Obec Dub nad Moravou (městys) (00298867, Obec Charvátý (00635715, Obec Věřovany (00635707, Svazek obcí Věřovany, Dub nad Moravou, Charvátý (60803029	Moravská vodárenská, a.s. (61859575)	Svazek obcí Věřovany, Dub nad Moravou, Charvátý	61,614	IV.skupina (>10 mil. Kč)
Město Strmilov (00247511	NEZDARA-instalatérství s.r.o. (26087235)	Strmilov a místní části	28,937	IV.skupina (>10 mil. Kč)
Obec Hlubyně (00662836	NOVADUS spol. s r.o. (46349235)	Hlubyně	11,697	IV.skupina (>10 mil. Kč)
Město Úsov (00303500	N-systémy s.r.o. (48393193)	město Úsov	10,933	IV.skupina (>10 mil. Kč)
obec Třeština (00635987	N-systémy s.r.o. (48393193)	obec Třeština	10,202	IV.skupina (>10 mil. Kč)
Obec Zvole (00303666	N-systémy s.r.o. (48393193)	obec Zvole	14,046	IV.skupina (>10 mil. Kč)
Obec Zvole (00303666	N-systémy s.r.o. (48393193)	Zvole - vodné	14,120	IV.skupina (>10 mil. Kč)
Obec Chotýšany (00231886	Obec Chotýšany (231786)	Chotýšany	20,500	IV.skupina (>10 mil. Kč)
Obec Třebovice (00279650	Orlická vodohospodářská společnost Česká Třebová s.r.o. (49813561)	Třebovice	22,784	IV.skupina (>10 mil. Kč)
Obec Chodov (00253421	PRAVES, s.r.o. - (okres Domažlice) (18230547)	Chodov	27,917	IV.skupina (>10 mil. Kč)
Městys Klenčí pod Čerchovem (00253472	PRAVES, s.r.o. - (okres Domažlice) (18230547)	Klenčí pod Čerchovem	33,293	IV.skupina (>10 mil. Kč)
Obec Kout na Šumavě (00253499	PRAVES, s.r.o. - (okres Domažlice) (18230547)	Kout na Šumavě	19,476	IV.skupina (>10 mil. Kč)
Obec Postřekov (00253685	PRAVES, s.r.o. - (okres Domažlice) (18230547)	Postřekov	25,051	IV.skupina (>10 mil. Kč)
Obec Trhanov (00572209	PRAVES, s.r.o. - (okres Domažlice) (18230547)	Trhanov	11,921	IV.skupina (>10 mil. Kč)
Městys Všeruby (00253871	PRAVES, s.r.o. - (okres Domažlice) (18230547)	Všeruby,Hájek,Hyršov,Pomezí, Chalupy,Brůdek	26,842	IV.skupina (>10 mil. Kč)
Obec Hradišín (00302619	Provozní Nový Malín s.r.o. (25861905)	Hradišín	32,094	IV.skupina (>10 mil. Kč)
Obec Nový Malín (00303089	Provozní Nový Malín s.r.o. (25861905)	Nový Malín	33,718	IV.skupina (>10 mil. Kč)
Obec Benešov nad Černou (00245780	PRVOK s.r.o. (28128257)	Benešov nad Černou	24,635	IV.skupina (>10 mil. Kč)
Obec Dolní Třebonín (00245852	PRVOK s.r.o. (28128257)	Dolní Třebonín	27,597	IV.skupina (>10 mil. Kč)
Obec Dražič (00249637	Radouňská vodohospodářská společnost, a.s. (26061015)	Obec Dražič	16,944	IV.skupina (>10 mil. Kč)
Obec Hrdějovice (00244961	Radouňská vodohospodářská společnost, a.s. (26061015)	Obec Hrdějovice	29,282	IV.skupina (>10 mil. Kč)
Obec Holoubkov (00258717	REVOS Rokycany, s.r.o. (49197282)	Holoubkov 1-12-2016	48,867	IV.skupina (>10 mil. Kč)
Obec Skomelno (00573905	REVOS Rokycany, s.r.o. (49197282)	Skomelno 1-12-2016	17,673	IV.skupina (>10 mil. Kč)
Obec Týmákov (00257338	REVOS Rokycany, s.r.o. (49197282)	Týmákov 1-12 2016	25,175	IV.skupina (>10 mil. Kč)
Město Zbiroh (00259225	REVOS Rokycany, s.r.o. (49197282)	ZBIROH 03-2016 02-2017	32,959	IV.skupina (>10 mil. Kč)
Město Hulín (00287229	SATE Hulín s.r.o. - (okres Kroměříž) (25517465)	Záhlnice-Chrástany	15,412	IV.skupina (>10 mil. Kč)
Obec Janov nad Nisou (00262358, Severočeská vodárenská společnost a. s. (49099469, Vodohospodářské sdružení Turnov (49295934	Severočeské vodovody a kanalizace, a.s. - (SČVK, Teplice) (49099451)	Janov n. Nisou	59,867	IV.skupina (>10 mil. Kč)
Svazek obcí Košťálov - Libštát (62013203	Severočeské vodovody a kanalizace, a.s. - (SČVK, Teplice) (49099451)	Košťálov - Libštát	77,183	IV.skupina (>10 mil. Kč)
Obec Křižany (00262943	Severočeské vodovody a kanalizace, a.s. - (SČVK, Teplice) (49099451)	Křižany	72,111	IV.skupina (>10 mil. Kč)
Obec Kutrovice (00640506, Obec Kvílice (00234575, Obec Neprobylice (00640492, Obec Třebíz (00235024, Obec Vrbičany (KD) (00640476	Severočeské vodovody a kanalizace, a.s. - (SČVK, Teplice) (49099451)	Kvílice, Kutrovice, Neprobylice	13,688	IV.skupina (>10 mil. Kč)
Obec Všeň (00276278, Vodohospodářské sdružení Turnov (49295934	Severočeské vodovody a kanalizace, a.s. - (SČVK, Teplice) (49099451)	Všeň	32,016	IV.skupina (>10 mil. Kč)
Sdružení obcí Syrákov (67728201	Severomoravské vodovody a kanalizace Ostrava, a.s. - (SmVaK) (45193665)	A15 Syrákov	91,209	IV.skupina (>10 mil. Kč)
Obec Chvalčov (00488895	SKD-stavební Lipník nad Bečvou s.r.o. (47669349)	CHVALČOV	17,125	IV.skupina (>10 mil. Kč)
Obec Hejnice (00278831	Skupinový vodovod Hejnice-Česká Rybná (69171556)	Hejnice	13,640	IV.skupina (>10 mil. Kč)
Obec Horní Bečva (00303771	Služby HB s.r.o. (25908111)	Horní Bečva	60,658	IV.skupina (>10 mil. Kč)
Březová u Zlína (00568511, Město Slušovice (00284475	Služby města Slušovice, příspěvková organizace (75158108)	Slušovice	35,167	IV.skupina (>10 mil. Kč)
Městys Jince (00242381	Služby městyse Jince (72544066)	Jince	60,804	IV.skupina (>10 mil. Kč)
Studenec (00290513	Služby obce Studenec, s.r.o. (3806472)	Studenec	29,859	IV.skupina (>10 mil. Kč)
Obec Lovčice (00285072	Správa majetku obce Lovčice, příspěvková organizace (75156903)	Lovčice	30,160	IV.skupina (>10 mil. Kč)
Obec Stašov (00277401	Stavební vodohospodářská,s.r.o. (28771346)	Stašov	12,379	IV.skupina (>10 mil. Kč)
Obec Roprachtice (00276065	STAVO (10504206)	Roprachtice	12,157	IV.skupina (>10 mil. Kč)
Obec Kněžnice (00271683	Stavoka Kosice a.s. (25275119)	Kněžnice	18,651	IV.skupina (>10 mil. Kč)
Obec Libuň (00271764	Stavoka Kosice a.s. (25275119)	Libuň	43,270	IV.skupina (>10 mil. Kč)
Obec Mladějov (00271845	Stavoka Kosice a.s. (25275119)	Mladějov	39,780	IV.skupina (>10 mil. Kč)
Obec Ostroměř (00271900	Stavoka Kosice a.s. (25275119)	Ostroměř	43,729	IV.skupina (>10 mil. Kč)

## Benchmarking vlastnických subjektů 2016

## Vodovod – Oddílný model provozování – skupina IV.

(hodnota infrastrukturního majetku 10 000 001 -100 000 000 Kč)

VLASTNÍK (IČO)	PROVOZOVATEL (IČO)	Místo	Hodnota majetku (mil. Kč)	skupina (vlastnický BM)
Obec Sobčice (00272108)	Stavoka Kosice a.s. (25275119)	Sobčice	13,681	IV.skupina (>10 mil. Kč)
Město Železnice (00272426)	Stavoka Kosice a.s. (25275119)	Železnice	29,140	IV.skupina (>10 mil. Kč)
Obec Církvice (00236012)	STAVOKOMPLET, s.r.o. - (Brandýs nad Labem) (47052945)	Církvice	45,490	IV.skupina (>10 mil. Kč)
Obec Hradešín (00665100)	STAVOKOMPLET, s.r.o. - (Brandýs nad Labem) (47052945)	Hradešín	12,653	IV.skupina (>10 mil. Kč)
Obec Káraný (00510530)	STAVOKOMPLET, s.r.o. - (Brandýs nad Labem) (47052945)	Káraný	13,900	IV.skupina (>10 mil. Kč)
Obec Přišimasy (00235652)	STAVOKOMPLET, s.r.o. - (Brandýs nad Labem) (47052945)	Přišimasy	18,094	IV.skupina (>10 mil. Kč)
Obec Skorkov (70541981)	STAVOKOMPLET, s.r.o. - (Brandýs nad Labem) (47052945)	Skorkov	32,282	IV.skupina (>10 mil. Kč)
Obec Únětice (00241792)	STAVOKOMPLET, s.r.o. - (Brandýs nad Labem) (47052945)	Únětice	28,170	IV.skupina (>10 mil. Kč)
Obec Zápy (00472051)	STAVOKOMPLET, s.r.o. - (Brandýs nad Labem) (47052945)	Zápy	24,757	IV.skupina (>10 mil. Kč)
Obec Hoštka (00259853)	Stavpro-služby s.r.o. (25201646)	Hoštka, Žebráky	17,317	IV.skupina (>10 mil. Kč)
CPI-Bor a.s. (25712136)	Stavpro-služby s.r.o. (25201646)	Vysočany	11,899	IV.skupina (>10 mil. Kč)
Město Velký Šenov (00261734)	Středisko bytového a místního hospodářství města Velkého Šenova (480517)	Velký Šenov	32,701	IV.skupina (>10 mil. Kč)
Obec Řitka (00241644)	Středočeská vodovodní a kanalizační s.r.o. (26731240)	SOUČET Řitka 1 - 10/2016 + Řitka 11 - 12/2016 + Řitka 1-12/2016	51,904	IV.skupina (>10 mil. Kč)
Město Zbýšov (00282928, Obec Zakřany (00282880)	Svazek vodovodů a kanalizací, Vodárna Zbýšov (49459058)	Zbýšov a Zakřany	59,670	IV.skupina (>10 mil. Kč)
Obec Hrádek (00255530)	Šumavské vodovody a kanalizace, a.s. - (ŠVK, Klatovy) (25232100)	vodovod Hrádek, Tedražice, Čermná	39,890	IV.skupina (>10 mil. Kč)
Obec Leština (00302881)	Šumperská provozní vodohospodářská společnost, a.s. - (ŠPVS) (47674911)	Leština	22,108	IV.skupina (>10 mil. Kč)
Město Hostivice (00241237)	Technické služby Hostivice - (okres Praha-západ) (875210)	Hostivice - Tulipan park	75,312	IV.skupina (>10 mil. Kč)
Město Opočno (00275191)	Technické služby města Opočna, s.r.o. (28777981)	Opočno	72,637	IV.skupina (>10 mil. Kč)
Obec Petřikov (00240591)	Technické služby Petřikov s.r.o. (24818933)	Petřikov	33,487	IV.skupina (>10 mil. Kč)
Obec Okrouhlo (00241504)	TopoWater, s.r.o. (26212943)	Okrouhlo	17,466	IV.skupina (>10 mil. Kč)
Obec Třanovice (00576921)	Třanovice služby, o.p.s. (25837958)	Třanovice	52,282	IV.skupina (>10 mil. Kč)
Město Němčice nad Hanou (00288497)	V.H.P. Ivanovice na Hané, s.r.o. (25595652)	Němčice nad Hanou	26,775	IV.skupina (>10 mil. Kč)
Obec Orlovice (00373541)	V.H.P. Ivanovice na Hané, s.r.o. (25595652)	Vodovod Orlovice	11,206	IV.skupina (>10 mil. Kč)
Město Bojkovice (00290807)	VAK Bojkovice s.r.o. (4702212)	Bojkovice	10,958	IV.skupina (>10 mil. Kč)
Město Rtyně v Podkrkonoší (00278238)	VAK Rtyně v Podkrkonoší (49290932)	Rtyně v Podkrkonoší	63,523	IV.skupina (>10 mil. Kč)
Městys Lázně Toušeň (00240893)	VaK Zápy, s.r.o. (47544511)	Městys Lázně Toušeň	32,026	IV.skupina (>10 mil. Kč)
Městys Nehvizdy (00240524)	VaK Zápy, s.r.o. (47544511)	Městys Nehvizdy	43,500	IV.skupina (>10 mil. Kč)
Obec Bašť (00240036)	VaK Zápy, s.r.o. (47544511)	Obec Bašť	28,839	IV.skupina (>10 mil. Kč)
Obec Jenštejn (00240249)	VaK Zápy, s.r.o. (47544511)	Obec Jenštejn	10,951	IV.skupina (>10 mil. Kč)
Obec Jirny (00240257)	VaK Zápy, s.r.o. (47544511)	Obec Jirny	67,498	IV.skupina (>10 mil. Kč)
Panenské Břežany (00240583)	VaK Zápy, s.r.o. (47544511)	Obec Panenské Břežany	11,658	IV.skupina (>10 mil. Kč)
Obec Sluhy (00240753)	VaK Zápy, s.r.o. (47544511)	Obec Sluhy	15,939	IV.skupina (>10 mil. Kč)
Obec Záruby (00237361)	VaK Zápy, s.r.o. (47544511)	Obec Záruby	29,682	IV.skupina (>10 mil. Kč)
Město Velké Bílovice (00283673, Obec Moravský Žižkov (00283371)	V-AQUARIUS-B, spol. s r.o. (25555332)	Velké Bílovice	84,304	IV.skupina (>10 mil. Kč)
Obec Velká Jesenice (00273163)	Velkojesenická s.r.o. (25937715)	Velká Jesenice	17,890	IV.skupina (>10 mil. Kč)
Město Mnichovice (00240478)	Veřejné služby obce Mnichovice - (okres Praha-východ) (43753922)	Mnichovice	90,774	IV.skupina (>10 mil. Kč)
Obec Banín (00579441)	VHOS, a.s. - (Moravská Třebová) (48172901)	Banín	10,620	IV.skupina (>10 mil. Kč)
PRAMENY Bělá nad Svitavou (60121211)	VHOS, a.s. - (Moravská Třebová) (48172901)	Bělá nad Svitavou	22,068	IV.skupina (>10 mil. Kč)
Obec Bělá u Jevíčka (00484164)	VHOS, a.s. - (Moravská Třebová) (48172901)	Bělá u Jevíčka	12,873	IV.skupina (>10 mil. Kč)
Obec Benátky (00276375)	VHOS, a.s. - (Moravská Třebová) (48172901)	Benátky	11,006	IV.skupina (>10 mil. Kč)
Skupinový vodovod Bohuňovice (72027649)	VHOS, a.s. - (Moravská Třebová) (48172901)	Bohuňovice	17,101	IV.skupina (>10 mil. Kč)
Obec Brněnec (00276464)	VHOS, a.s. - (Moravská Třebová) (48172901)	Brněnec	35,211	IV.skupina (>10 mil. Kč)
Obec Březina (00276472)	VHOS, a.s. - (Moravská Třebová) (48172901)	Březina	18,073	IV.skupina (>10 mil. Kč)
Obec Dětrichov (00276561)	VHOS, a.s. - (Moravská Třebová) (48172901)	Dětrichov u Svitav	20,892	IV.skupina (>10 mil. Kč)
Obec Hradec nad Svitavou (00579530)	VHOS, a.s. - (Moravská Třebová) (48172901)	Hradec nad Svitavou	56,024	IV.skupina (>10 mil. Kč)
SMSV Janov-Strakov-Mikulč (60121025)	VHOS, a.s. - (Moravská Třebová) (48172901)	Janov	51,737	IV.skupina (>10 mil. Kč)
Obec Jedlová (00276782)	VHOS, a.s. - (Moravská Třebová) (48172901)	Jedlová	34,024	IV.skupina (>10 mil. Kč)

**Benchmarking vlastnických subjektů 2016**

**Vodovod – Oddílný model provozování – skupina IV.**

(hodnota infrastrukturního majetku 10 000 001 -100 000 000 Kč)

VLASTNÍK (IČO)	PROVOZOVATEL (IČO)	Místo	Hodnota majetku (mil. Kč)	skupina (vlastnický BM)
Obec Morašice (00277029, SOMSV Fiala (60121050)	VHOS, a.s. - (Moravská Třebová) (48172901)	Morašice	41,742	IV.skupina (>10 mil. Kč)
Obec Opatov (00277088)	VHOS, a.s. - (Moravská Třebová) (48172901)	Opatov	33,388	IV.skupina (>10 mil. Kč)
Obec Opatovec (00579602)	VHOS, a.s. - (Moravská Třebová) (48172901)	Opatovec	24,246	IV.skupina (>10 mil. Kč)
Obec Pohledy (00277151)	VHOS, a.s. - (Moravská Třebová) (48172901)	Pohledy	15,048	IV.skupina (>10 mil. Kč)
Obec Pustá Kamenice (00277231)	VHOS, a.s. - (Moravská Třebová) (48172901)	Pustá Kamenice	11,959	IV.skupina (>10 mil. Kč)
Obec Radiměř (00277258)	VHOS, a.s. - (Moravská Třebová) (48172901)	Radiměř	51,386	IV.skupina (>10 mil. Kč)
Obec Sklené (00277355)	VHOS, a.s. - (Moravská Třebová) (48172901)	Sklené	10,692	IV.skupina (>10 mil. Kč)
Obec Slatina (00277363)	VHOS, a.s. - (Moravská Třebová) (48172901)	Slatina	11,517	IV.skupina (>10 mil. Kč)
Obec Trpín (00277495)	VHOS, a.s. - (Moravská Třebová) (48172901)	Trpín	11,716	IV.skupina (>10 mil. Kč)
Obec Trstěnice (00277509)	VHOS, a.s. - (Moravská Třebová) (48172901)	Trstěnice	36,645	IV.skupina (>10 mil. Kč)
obec Domašov (00635286)	VHS SITKA, s.r.o. - (Šternberk) (47150891)	Domašov	11,611	IV.skupina (>10 mil. Kč)
Obec Paseka (00299316)	VHS SITKA, s.r.o. - (Šternberk) (47150891)	Paseka	25,600	IV.skupina (>10 mil. Kč)
Obec Újezd (00299618)	VHS SITKA, s.r.o. - (Šternberk) (47150891)	Újezd a Haukovice	33,544	IV.skupina (>10 mil. Kč)
Obec Dynín (00244864)	VLTAŮTÝNSKÁ TEPLÁRENSKÁ, a.s. (62497421)	Dynín	13,819	IV.skupina (>10 mil. Kč)
Město Týn nad Vltavou (00245585)	VLTAŮTÝNSKÁ TEPLÁRENSKÁ, a.s. (62497421)	Týn nad Vltavou	83,590	IV.skupina (>10 mil. Kč)
Městys Křivousoudov (00232076)	VODAK Humpolec, s.r.o. (49050541)	Křivousoudov, Lhota Bubeneč	20,759	IV.skupina (>10 mil. Kč)
Obec Dolní Kralovice (00231711)	VODAK Humpolec, s.r.o. (49050541)	Dolní Kralovice, Střítež	44,146	IV.skupina (>10 mil. Kč)
Obec Libkova Voda (00515957)	VODAK Humpolec, s.r.o. (49050541)	Libkova Voda	29,668	IV.skupina (>10 mil. Kč)
Městys Čechtice (00231550, Obec Loket (00232165)	VODAK Humpolec, s.r.o. (49050541)	Loket, Brzotice	34,104	IV.skupina (>10 mil. Kč)
Svazek obcí PSV (69100128)	VODAK Humpolec, s.r.o. (49050541)	Kámen, brná, Věžná, Eš	19,677	IV.skupina (>10 mil. Kč)
Obec Radvanice (00278220)	VODA-RA s.r.o. Radvanice (48172456)	Radvanice	16,263	IV.skupina (>10 mil. Kč)
Městys Mikulovice (00293148)	VODÁRENSKÁ AKCIOVÁ SPOLEČNOST, a.s. - (VAS) (49455842)	Mikulovice	29,714	IV.skupina (>10 mil. Kč)
Obec Vrbovec (00293831)	VODÁRENSKÁ AKCIOVÁ SPOLEČNOST, a.s. - (VAS) (49455842)	Vrbovec	35,175	IV.skupina (>10 mil. Kč)
Obec Kyjovice (00600466, Obec Vítonice (00637092, Obec Žerotice (00104051)	VODÁRENSKÁ AKCIOVÁ SPOLEČNOST, a.s. - (VAS) (49455842)	Skupinový vodovod Žerotice	28,094	IV.skupina (>10 mil. Kč)
městys Šatov (00293580)	VODÁRENSKÁ AKCIOVÁ SPOLEČNOST, a.s. - (VAS) (49455842)	Daniž	34,087	IV.skupina (>10 mil. Kč)
Svazek obcí Tasovice a Hodonice (68689420)	VODÁRENSKÁ AKCIOVÁ SPOLEČNOST, a.s. - (VAS) (49455842)	Hodonicko	62,441	IV.skupina (>10 mil. Kč)
Horní Dunajovice a Želetice - tlaková kanalizace a (71214445, Obec Horní Dunajovice (00292818)	VODÁRENSKÁ AKCIOVÁ SPOLEČNOST, a.s. - (VAS) (49455842)	Horní Dunajovice, Želetice	38,863	IV.skupina (>10 mil. Kč)
Město Rajhrad (00282456)	VODÁRENSKÁ AKCIOVÁ SPOLEČNOST, a.s. - (VAS) (49455842)	Město Rajhrad	86,125	IV.skupina (>10 mil. Kč)
Městys Lomnice (00280577)	VODÁRENSKÁ AKCIOVÁ SPOLEČNOST, a.s. - (VAS) (49455842)	Městys Lomnice	35,190	IV.skupina (>10 mil. Kč)
Městys Lysice (00280615)	VODÁRENSKÁ AKCIOVÁ SPOLEČNOST, a.s. - (VAS) (49455842)	Městys Lysice	43,881	IV.skupina (>10 mil. Kč)
Městys Medlov (00488046)	VODÁRENSKÁ AKCIOVÁ SPOLEČNOST, a.s. - (VAS) (49455842)	Městys Medlov	23,009	IV.skupina (>10 mil. Kč)
"Svazek vodovodů a kanalizací" měst a obcí (49468952, Městys Sloup (00280950)	VODÁRENSKÁ AKCIOVÁ SPOLEČNOST, a.s. - (VAS) (49455842)	Městys Sloup	23,689	IV.skupina (>10 mil. Kč)
Městys Svitávka (00281042)	VODÁRENSKÁ AKCIOVÁ SPOLEČNOST, a.s. - (VAS) (49455842)	Městys Svitávka	46,107	IV.skupina (>10 mil. Kč)
Obec Morašice (00637441)	VODÁRENSKÁ AKCIOVÁ SPOLEČNOST, a.s. - (VAS) (49455842)	Morašice	12,521	IV.skupina (>10 mil. Kč)
Obec Drnovice (00280151)	VODÁRENSKÁ AKCIOVÁ SPOLEČNOST, a.s. - (VAS) (49455842)	Obec Drnovice	30,753	IV.skupina (>10 mil. Kč)
Obec Holasice (00488143)	VODÁRENSKÁ AKCIOVÁ SPOLEČNOST, a.s. - (VAS) (49455842)	Obec Holasice	19,753	IV.skupina (>10 mil. Kč)
Obec Ořechov (00282278)	VODÁRENSKÁ AKCIOVÁ SPOLEČNOST, a.s. - (VAS) (49455842)	Obec Ořechov	64,849	IV.skupina (>10 mil. Kč)
Obec Radňovice (00545422)	VODÁRENSKÁ AKCIOVÁ SPOLEČNOST, a.s. - (VAS) (49455842)	obec Radňovice	10,783	IV.skupina (>10 mil. Kč)
Obec Rajhradice (00488291)	VODÁRENSKÁ AKCIOVÁ SPOLEČNOST, a.s. - (VAS) (49455842)	Obec Rajhradice	17,744	IV.skupina (>10 mil. Kč)
Obec Rebešovice (00488089)	VODÁRENSKÁ AKCIOVÁ SPOLEČNOST, a.s. - (VAS) (49455842)	Obec Rebešovice	26,686	IV.skupina (>10 mil. Kč)
Obec Rozseč nad Kunštátem (00280879)	VODÁRENSKÁ AKCIOVÁ SPOLEČNOST, a.s. - (VAS) (49455842)	Obec Rozseč nad Kunštátem	19,097	IV.skupina (>10 mil. Kč)

VLASTNÍK (IČO)	PROVOZOVATEL (IČO)	Místo	Hodnota majetku (mil. Kč)	skupina (vlastnický BM)
Obec Sebranice (00280917)	VODÁRENSKÁ AKCIOVÁ SPOLEČNOST, a.s. - (VAS) (49455842)	Obec Sebranice	24,266	IV.skupina (>10 mil. Kč)
Obec Skalice nad Svitavou, obec Jabloňany (00280933)	VODÁRENSKÁ AKCIOVÁ SPOLEČNOST, a.s. - (VAS) (49455842)	Obec Skalice nad Svitavou	33,974	IV.skupina (>10 mil. Kč)
Obec Sokolnice (00282596)	VODÁRENSKÁ AKCIOVÁ SPOLEČNOST, a.s. - (VAS) (49455842)	Obec Sokolnice	71,194	IV.skupina (>10 mil. Kč)
Obec Telnice (00282677)	VODÁRENSKÁ AKCIOVÁ SPOLEČNOST, a.s. - (VAS) (49455842)	Obec Telnice	19,588	IV.skupina (>10 mil. Kč)
Obec Těšany (00282693)	VODÁRENSKÁ AKCIOVÁ SPOLEČNOST, a.s. - (VAS) (49455842)	Obec Těšany	20,546	IV.skupina (>10 mil. Kč)
Obec Úsobrno (00281174)	VODÁRENSKÁ AKCIOVÁ SPOLEČNOST, a.s. - (VAS) (49455842)	Obec Úsobrno	16,992	IV.skupina (>10 mil. Kč)
Obec Drnovice (00280151, Obec Voděřady (00281271)	VODÁRENSKÁ AKCIOVÁ SPOLEČNOST, a.s. - (VAS) (49455842)	Obec Voděřady	14,109	IV.skupina (>10 mil. Kč)
Svaz vodovodů Bohdalov (48894401)	VODÁRENSKÁ AKCIOVÁ SPOLEČNOST, a.s. - (VAS) (49455842)	Svaz vodovodů Bohdalov	88,060	IV.skupina (>10 mil. Kč)
Zásobování vodou se sídlem v Okříškách (48526061)	VODÁRENSKÁ AKCIOVÁ SPOLEČNOST, a.s. - (VAS) (49455842)	Svazek Okříšky	88,114	IV.skupina (>10 mil. Kč)
Obec Dolní Lánov (00277771)	Vodárenská společnost Lánov, spol. s r.o. (47470411)	Dolní Lánov	21,160	IV.skupina (>10 mil. Kč)
Městys Černý Důl (00277720)	Vodárenská společnost Lánov, spol. s r.o. (47470411)	Černý Důl	47,060	IV.skupina (>10 mil. Kč)
Obec Lánov (00278041)	Vodárenská společnost Lánov, spol. s r.o. (47470411)	Lánov	74,918	IV.skupina (>10 mil. Kč)
Obec Prosečné (00278203)	Vodárenská společnost Lánov, spol. s r.o. (47470411)	Prosečné	24,214	IV.skupina (>10 mil. Kč)
Obec Rudník (00278246)	Vodárenská společnost Lánov, spol. s r.o. (47470411)	Rudník	41,880	IV.skupina (>10 mil. Kč)
Obec Břasy (00258628)	VODÁRNA PLZEŇ, a.s. (25205625)	Břasy	91,872	IV.skupina (>10 mil. Kč)
Centrum sociálních služeb Stod, p.o. (48333841)	VODÁRNA PLZEŇ, a.s. (25205625)	CSS Stod	17,288	IV.skupina (>10 mil. Kč)
Obec Ejpovice (00258695)	VODÁRNA PLZEŇ, a.s. (25205625)	Ejpovice	24,094	IV.skupina (>10 mil. Kč)
Vodárenská a kanalizační a.s. (49786709)	VODÁRNA PLZEŇ, a.s. (25205625)	Hradecko - Kralovice	67,734	IV.skupina (>10 mil. Kč)
Obec Chotíkov (00257834)	VODÁRNA PLZEŇ, a.s. (25205625)	Chotíkov	50,223	IV.skupina (>10 mil. Kč)
LB IMMO, s.r.o. (27994970)	VODÁRNA PLZEŇ, a.s. (25205625)	LB IMMO	35,882	IV.skupina (>10 mil. Kč)
Město Stod (00257265)	VODÁRNA PLZEŇ, a.s. (25205625)	Stod	58,213	IV.skupina (>10 mil. Kč)
Obec Štěnovice (00257303)	VODÁRNA PLZEŇ, a.s. (25205625)	Štěnovice	42,863	IV.skupina (>10 mil. Kč)
Obecní úřad Bečváry (00235245)	Vodohospodářská společnost Benešov, s.r.o. (47535865)	Bečváry	14,666	IV.skupina (>10 mil. Kč)
Městský úřad Bystřice (00231525)	Vodohospodářská společnost Benešov, s.r.o. (47535865)	Bystřice	69,635	IV.skupina (>10 mil. Kč)
Obec Čtyřkoly (00508519)	Vodohospodářská společnost Benešov, s.r.o. (47535865)	Čtyřkoly	12,936	IV.skupina (>10 mil. Kč)
Obecní úřad Davle (00241156)	Vodohospodářská společnost Benešov, s.r.o. (47535865)	Davle	52,301	IV.skupina (>10 mil. Kč)
Městys Divišov (00231690)	Vodohospodářská společnost Benešov, s.r.o. (47535865)	Divišov	47,533	IV.skupina (>10 mil. Kč)
Obec Horoušany (00240206)	Vodohospodářská společnost Benešov, s.r.o. (47535865)	Horoušany	37,019	IV.skupina (>10 mil. Kč)
Obecní úřad Hrusice (00240222)	Vodohospodářská společnost Benešov, s.r.o. (47535865)	Hrusice	17,117	IV.skupina (>10 mil. Kč)
Obecní úřad Chocerady (00231860)	Vodohospodářská společnost Benešov, s.r.o. (47535865)	Chocerady	40,997	IV.skupina (>10 mil. Kč)
Obecní úřad Jankov (00231916)	Vodohospodářská společnost Benešov, s.r.o. (47535865)	Jankov	46,944	IV.skupina (>10 mil. Kč)
Obecní úřad Kamenný Přívoz (00241351)	Vodohospodářská společnost Benešov, s.r.o. (47535865)	Kamenný Přívoz - Újezdec	18,298	IV.skupina (>10 mil. Kč)
Obecní úřad Kostelec u Křížků (00240354)	Vodohospodářská společnost Benešov, s.r.o. (47535865)	Kostelec u Křížků	27,185	IV.skupina (>10 mil. Kč)
Obecní úřad Krásná Hora (00242535)	Vodohospodářská společnost Benešov, s.r.o. (47535865)	Krásná Hora	12,703	IV.skupina (>10 mil. Kč)
Obecní úřad Krhanice (00232025)	Vodohospodářská společnost Benešov, s.r.o. (47535865)	Krhanice	24,417	IV.skupina (>10 mil. Kč)
Křížkový Újezdec (00240397)	Vodohospodářská společnost Benešov, s.r.o. (47535865)	Křížkový Újezdec	12,249	IV.skupina (>10 mil. Kč)

VLASTNÍK (IČO)	PROVOZOVATEL (IČO)	Místo	Hodnota majetku (mil. Kč)	skupina (vlastnický BM)
Obec Libeň (00241415)	Vodohospodářská společnost Benešov, s.r.o. (47535865)	Libeň, Libeň	25,849	IV.skupina (>10 mil. Kč)
Obecní úřad Mirošovice (00240460)	Vodohospodářská společnost Benešov, s.r.o. (47535865)	Mirošovice	41,382	IV.skupina (>10 mil. Kč)
Obecní úřad Mrač (00232271)	Vodohospodářská společnost Benešov, s.r.o. (47535865)	Mrač	32,642	IV.skupina (>10 mil. Kč)
Městys Netvořice (00232360)	Vodohospodářská společnost Benešov, s.r.o. (47535865)	Netvořice	35,759	IV.skupina (>10 mil. Kč)
Městský úřad Neveklov (00232386)	Vodohospodářská společnost Benešov, s.r.o. (47535865)	Neveklov	35,794	IV.skupina (>10 mil. Kč)
Obecní úřad Petrov (00241539)	Vodohospodářská společnost Benešov, s.r.o. (47535865)	Petrov	19,313	IV.skupina (>10 mil. Kč)
Obec Pohoří (00241555)	Vodohospodářská společnost Benešov, s.r.o. (47535865)	Pohoří - Chotouň	24,893	IV.skupina (>10 mil. Kč)
Obecní úřad Poříčí (00232513)	Vodohospodářská společnost Benešov, s.r.o. (47535865)	Poříčí nad Sázavou	55,579	IV.skupina (>10 mil. Kč)
Obecní úřad Pravonín (00232548)	Vodohospodářská společnost Benešov, s.r.o. (47535865)	Pravonín	29,400	IV.skupina (>10 mil. Kč)
Obec Přezletice (00240656)	Vodohospodářská společnost Benešov, s.r.o. (47535865)	Přezletice	33,352	IV.skupina (>10 mil. Kč)
Obecní úřad Psáře (00508489)	Vodohospodářská společnost Benešov, s.r.o. (47535865)	Psáře	15,632	IV.skupina (>10 mil. Kč)
Obecní úřad Rabyně (00232599)	Vodohospodářská společnost Benešov, s.r.o. (47535865)	Rabyně	11,958	IV.skupina (>10 mil. Kč)
Obec Senohraby (00240737)	Vodohospodářská společnost Benešov, s.r.o. (47535865)	Senohraby	40,257	IV.skupina (>10 mil. Kč)
Obecní úřad Stříbrná Skalice (00235750)	Vodohospodářská společnost Benešov, s.r.o. (47535865)	Stříbrná Skalice	48,529	IV.skupina (>10 mil. Kč)
Obecní úřad Sulice (00240818)	Vodohospodářská společnost Benešov, s.r.o. (47535865)	Sulice	75,056	IV.skupina (>10 mil. Kč)
Obec Tehovec (43750648)	Vodohospodářská společnost Benešov, s.r.o. (47535865)	Tehovec	26,524	IV.skupina (>10 mil. Kč)
Městský úřad Trhový Štěpánov (00232874)	Vodohospodářská společnost Benešov, s.r.o. (47535865)	Trhový Štěpánov	43,212	IV.skupina (>10 mil. Kč)
Obecní úřad Křečovice (00232068)	Vodohospodářská společnost Benešov, s.r.o. (47535865)	Živohošť	13,290	IV.skupina (>10 mil. Kč)
Medi Help TS (25741136)	Vodohospodářská společnost Dobříš spol. s r.o. (49549677)	Dobříš	22,429	IV.skupina (>10 mil. Kč)
Město Nový Knín (00242888)	Vodohospodářská společnost Dobříš spol. s r.o. (49549677)	Nový Knín, Chramiště, Koží Hory	21,626	IV.skupina (>10 mil. Kč)
Obec Chotilsko (00242306)	Vodohospodářská společnost Dobříš spol. s r.o. (49549677)	Chotilsko, Mokrosko, Prostřední Lhota	25,425	IV.skupina (>10 mil. Kč)
Obec Rosovice (00243191)	Vodohospodářská společnost Dobříš spol. s r.o. (49549677)	Rosovice	19,423	IV.skupina (>10 mil. Kč)
Obec Rybníky (00875899)	Vodohospodářská společnost Dobříš spol. s r.o. (49549677)	Rybníky	22,149	IV.skupina (>10 mil. Kč)
Obec Svaté Pole (00662984)	Vodohospodářská společnost Dobříš spol. s r.o. (49549677)	Svaté Pole	15,502	IV.skupina (>10 mil. Kč)
Obec Velký Chlumeč (00509850)	Vodohospodářská společnost Dobříš spol. s r.o. (49549677)	Velký Chlumeč	18,194	IV.skupina (>10 mil. Kč)
Obec Voznice (00243531)	Vodohospodářská společnost Dobříš spol. s r.o. (49549677)	Voznice	44,500	IV.skupina (>10 mil. Kč)
Obec Stará Huť (00243329)	Vodohospodářská společnost Dobříš spol. s r.o. (49549677)	Stará Huť	25,003	IV.skupina (>10 mil. Kč)
Obec Strašice (00259098)	Vodohospodářská společnost Sokolov, s.r.o. - (VOSS) (45351325)	SOUČET obec Strašice od 1.1.2016 do 30.4.2016 + obec Strašice od 1.5. do 31.12.2016	70,730	IV.skupina (>10 mil. Kč)
Obec Choustníkovo Hradiště (00277932)	Vodohospodářské služby RT, s.r.o. (27461556)	Choustníkovo Hradiště	38,971	IV.skupina (>10 mil. Kč)
Obec Kuks (00278025)	Vodohospodářské služby RT, s.r.o. (27461556)	Kuks	10,177	IV.skupina (>10 mil. Kč)
Obec Kunčice nad Labem (00278033)	Vodohospodářské služby RT, s.r.o. (27461556)	Kunčice nad Labem	15,465	IV.skupina (>10 mil. Kč)
Obec Libňatov (00278084)	Vodohospodářské služby RT, s.r.o. (27461556)	Libňatov	15,679	IV.skupina (>10 mil. Kč)
Obec Libotov (00578193)	Vodohospodářské služby RT, s.r.o. (27461556)	Libotov	13,399	IV.skupina (>10 mil. Kč)
Obec Litič (00581046)	Vodohospodářské služby RT, s.r.o. (27461556)	Litič	19,299	IV.skupina (>10 mil. Kč)
Obec Služtice (00240761)	Vodohospodářské služby RT, s.r.o. (27461556)	Služtice	20,052	IV.skupina (>10 mil. Kč)
Obec Třebihošť (00278378)	Vodohospodářské služby RT, s.r.o. (27461556)	Třebihošť	28,422	IV.skupina (>10 mil. Kč)

VLASTNÍK (IČO)	PROVOZOVATEL (IČO)	Místo	Hodnota majetku (mil. Kč)	skupina (vlastnický BM)
Město Týnec nad Labem (00235831)	VODOS, s.r.o. - (Kolín) (47538457)	030 Týnec nad Labem	84,141	IV.skupina (>10 mil. Kč)
obec Krakovany (00235504)	VODOS, s.r.o. - (Kolín) (47538457)	040 Krakovany	14,019	IV.skupina (>10 mil. Kč)
Obec Velký Osek (00235873)	VODOS, s.r.o. - (Kolín) (47538457)	050 Velký Osek	39,497	IV.skupina (>10 mil. Kč)
obec Jestřábí Lhota (00235415)	VODOS, s.r.o. - (Kolín) (47538457)	060 Jestřábí Lhota	17,701	IV.skupina (>10 mil. Kč)
Obec Miskovice (00236233)	VODOS, s.r.o. - (Kolín) (47538457)	070 Miskovice	32,279	IV.skupina (>10 mil. Kč)
Obec Starý Kolín (00235741)	VODOS, s.r.o. - (Kolín) (47538457)	090 Starý Kolín	41,816	IV.skupina (>10 mil. Kč)
Obec Horní Kruty (00235385)	VODOS, s.r.o. - (Kolín) (47538457)	100 Horní Kruty	12,934	IV.skupina (>10 mil. Kč)
Obec Konojedy (00665134)	VODOS, s.r.o. - (Kolín) (47538457)	110 Konojedy	10,647	IV.skupina (>10 mil. Kč)
Obec Krupá (00235512)	VODOS, s.r.o. - (Kolín) (47538457)	120 Krupá	12,840	IV.skupina (>10 mil. Kč)
obec Ždánice (00473791)	VODOS, s.r.o. - (Kolín) (47538457)	140 Ždánice	15,424	IV.skupina (>10 mil. Kč)
Město Zámuky (00235954)	VODOS, s.r.o. - (Kolín) (47538457)	150 Zámuky	28,424	IV.skupina (>10 mil. Kč)
Obec Vyžlovka (00235938)	VODOS, s.r.o. - (Kolín) (47538457)	160 Vyžlovka	27,395	IV.skupina (>10 mil. Kč)
Obec Oleška (00235610)	VODOS, s.r.o. - (Kolín) (47538457)	170 Bulánka, Oleška, Krymlov	23,007	IV.skupina (>10 mil. Kč)
Obec Jevany (00235423)	VODOS, s.r.o. - (Kolín) (47538457)	200 Jevany	50,572	IV.skupina (>10 mil. Kč)
obec Kozojedy (00235491)	VODOS, s.r.o. - (Kolín) (47538457)	210 Kozojedy	25,166	IV.skupina (>10 mil. Kč)
Obec Polepy (00235644)	VODOS, s.r.o. - (Kolín) (47538457)	230 Polepy	11,864	IV.skupina (>10 mil. Kč)
Obec Radovesnice I (00639737)	VODOS, s.r.o. - (Kolín) (47538457)	240 Radovesnice	10,663	IV.skupina (>10 mil. Kč)
Obec Dobřichov (00235342)	VODOS, s.r.o. - (Kolín) (47538457)	260 Dobřichov	11,573	IV.skupina (>10 mil. Kč)
Obec Běšiny (00255211)	Vodospol s.r.o. (Klatovy) (48365351)	Běšiny	33,296	IV.skupina (>10 mil. Kč)
Městys Dešenice (00255394)	Vodospol s.r.o. (Klatovy) (48365351)	Dešenice	28,846	IV.skupina (>10 mil. Kč)
Město Janovice nad Úhlavou (00255611)	Vodospol s.r.o. (Klatovy) (48365351)	Janovice nad Úhlavou	67,754	IV.skupina (>10 mil. Kč)
Městys Kolinec (00255688)	Vodospol s.r.o. (Klatovy) (48365351)	Kolinec	40,685	IV.skupina (>10 mil. Kč)
Město Plánice (00255980)	Vodospol s.r.o. (Klatovy) (48365351)	Plánice	51,285	IV.skupina (>10 mil. Kč)
Město Strážov (00256102)	Vodospol s.r.o. (Klatovy) (48365351)	Strážov	26,391	IV.skupina (>10 mil. Kč)
Obec Vrhavěč (00256307)	Vodospol s.r.o. (Klatovy) (48365351)	Vrhavěč	30,818	IV.skupina (>10 mil. Kč)
Městys Višňové (00293784)	Vodovod, kanalizace a ČOV v městysi Višňové (72024836)	Višňové	40,504	IV.skupina (>10 mil. Kč)
Obec Bzová (00233188)	Vodovody a kanalizace Beroun, a.s. (46356975)	Obec Bzová	14,351	IV.skupina (>10 mil. Kč)
Obec Hvožďany (00242292)	Vodovody a kanalizace Beroun, a.s. (46356975)	Obec Hvožďany	48,330	IV.skupina (>10 mil. Kč)
Obec Srbsko (00233803)	Vodovody a kanalizace Beroun, a.s. (46356975)	Obec Srbsko	27,379	IV.skupina (>10 mil. Kč)
Obec Vysoký Újezd (00234010)	Vodovody a kanalizace Beroun, a.s. (46356975)	Obec Vysoký Újezd	33,694	IV.skupina (>10 mil. Kč)
Obec Čisovice (00241148)	Vodovody a kanalizace Beroun, a.s. (46356975)	Čisovice	47,775	IV.skupina (>10 mil. Kč)
MĚSTO HOSTOMICE (00233269)	Vodovody a kanalizace Beroun, a.s. (46356975)	Hostomice	86,098	IV.skupina (>10 mil. Kč)
Obec Chýnice (00473227)	Vodovody a kanalizace Beroun, a.s. (46356975)	Chýnice	20,046	IV.skupina (>10 mil. Kč)
Obec Jíloviště (00241334)	Vodovody a kanalizace Beroun, a.s. (46356975)	Jíloviště	40,763	IV.skupina (>10 mil. Kč)
Obec Malá Hraštice (00242691), Obec Nová Ves pod Pleší (00242861)	Vodovody a kanalizace Beroun, a.s. (46356975)	Nová Ves pod Pleší	44,352	IV.skupina (>10 mil. Kč)
Obec Otročiněves (00233714)	Vodovody a kanalizace Beroun, a.s. (46356975)	Otročiněves	14,121	IV.skupina (>10 mil. Kč)
Obec Tachlovice (00233871)	Vodovody a kanalizace Beroun, a.s. (46356975)	Tachlovice	17,521	IV.skupina (>10 mil. Kč)
Obec Tetín (00233889)	Vodovody a kanalizace Beroun, a.s. (46356975)	Tetín	35,226	IV.skupina (>10 mil. Kč)
Obec Trnová (00640701, S.O.N.Y International Proprietary Limited (00033010)	Vodovody a kanalizace Beroun, a.s. (46356975)	Trnová	36,361	IV.skupina (>10 mil. Kč)
Obec Třebotov (00241741, OPT Plus a.s. (27085287)	Vodovody a kanalizace Beroun, a.s. (46356975)	Třebotov	47,039	IV.skupina (>10 mil. Kč)
Obec Velké Přílepy (00241806)	Vodovody a kanalizace Beroun, a.s. (46356975)	Velké Přílepy	62,853	IV.skupina (>10 mil. Kč)
MN okna Mníšek s.r.o. (27459985, Obec Zahořany (00640778, YBN CONSULT - Znalecký ústav, s.r.o. (25614274)	Vodovody a kanalizace Beroun, a.s. (46356975)	Zahořany	17,688	IV.skupina (>10 mil. Kč)
Obec Borovnice (00274747)	Vodovody a kanalizace Jablonné nad Orlicí, a.s. (48173398)	Přestavky	47,444	IV.skupina (>10 mil. Kč)
Městys Loučeň (00239399)	Vodovody a kanalizace Mladá Boleslav, a.s. (46356983)	Městys Loučeň	60,083	IV.skupina (>10 mil. Kč)
Obec Jizbice (00239224)	Vodovody a kanalizace Nymburk, a.s. (46357009)	Voda pitná-Jizbice,Zavadilka	16,028	IV.skupina (>10 mil. Kč)
Město Týnec nad Sázavou (00232904, Obec Bukovany (00508381)	Vodovody a kanalizace Týnec, s.r.o. (2433044)	Bukovany+Týnec nad Sázavou - vodné, Bukovany -stočné	92,219	IV.skupina (>10 mil. Kč)
Město Týnec nad Sázavou (00232904)	Vodovody a kanalizace Týnec, s.r.o. (2433044)	Týnec nad Sázavou- vodné+stočné. Bukovany- vodné	67,624	IV.skupina (>10 mil. Kč)
Obec Dolní Bečva (00303747)	Vodovody a kanalizace Vsetín, a.s. (47674652)	Dolní Bečva	45,828	IV.skupina (>10 mil. Kč)
Obec Valeč (00290637)	Vodovody a kanalizace Vysočina, s.r.o. (29367476)	Valeč	15,315	IV.skupina (>10 mil. Kč)
Obec Bučina (00278581)	VODOVODY spol. s r.o. (Litomyšl) (62062948)	Bučina	13,723	IV.skupina (>10 mil. Kč)
Obec Čistá (00276545)	VODOVODY spol. s r.o. (Litomyšl) (62062948)	Čistá	39,100	IV.skupina (>10 mil. Kč)
Obec Újezdec (00579645)	VODOVODY spol. s r.o. (Litomyšl) (62062948)	Újezdec	10,266	IV.skupina (>10 mil. Kč)
Obec Osík (00277100)	VODOVODY spol. s r.o. (Litomyšl) (62062948)	Osík	67,768	IV.skupina (>10 mil. Kč)

**Benchmarking vlastnických subjektů 2016****Vodovod – Oddílný model provozování – skupina IV.****(hodnota infrastrukturního majetku 10 000 001 -100 000 000 Kč)**

VLASTNÍK (IČO)	PROVOZOVATEL (IČO)	Místo	Hodnota majetku (mil. Kč)	skupina (vlastnický BM)
Skupinový vodovod Záhoran (71215786)	VODOVODY spol. s r.o. (Litomyšl) (62062948)	Záhoran	43,727	IV.skupina (>10 mil. Kč)
Městys Nová Cerekev (00248720)	VoKa - ekologické stavby, spol. s r.o. (46680331)	Nová Cerekev	27,918	IV.skupina (>10 mil. Kč)
Městys Nová Cerekev (00248720)	VoKa - ekologické stavby, spol. s r.o. (46680331)	Nová Cerekev - místní části	37,818	IV.skupina (>10 mil. Kč)
Obec BUŘENICE (00512265)	VoKa - ekologické stavby, spol. s r.o. (46680331)	Buřenice, Babice, Radějov	12,822	IV.skupina (>10 mil. Kč)
Obec Cetoraz (00247936)	VoKa - ekologické stavby, spol. s r.o. (46680331)	Cetoraz	13,713	IV.skupina (>10 mil. Kč)
Obec Horní Ves (00476447)	VoKa - ekologické stavby, spol. s r.o. (46680331)	Horní Ves	13,537	IV.skupina (>10 mil. Kč)
Obec Hořice (00248223)	VoKa - ekologické stavby, spol. s r.o. (46680331)	Hořice	15,374	IV.skupina (>10 mil. Kč)
Obec Mezilesí (00248631)	VoKa - ekologické stavby, spol. s r.o. (46680331)	Mezilesí	12,363	IV.skupina (>10 mil. Kč)
Obec Mnich (00248665)	VoKa - ekologické stavby, spol. s r.o. (46680331)	Mnich - Mirotín, Chválkov	32,470	IV.skupina (>10 mil. Kč)
Obec Olešná (00515761)	VoKa - ekologické stavby, spol. s r.o. (46680331)	Olešná	19,029	IV.skupina (>10 mil. Kč)
Obec Koberovice (00248410, Obec Vojslavice (00249394)	VoKa - ekologické stavby, spol. s r.o. (46680331)	VOJSLAVICE - KOBEROVICE	22,201	IV.skupina (>10 mil. Kč)
Obec Vyklantice (00249408)	VoKa - ekologické stavby, spol. s r.o. (46680331)	Vyklantice	10,209	IV.skupina (>10 mil. Kč)
Obec Vystrkov (00511226)	VoKa - ekologické stavby, spol. s r.o. (46680331)	Vystrkov	10,916	IV.skupina (>10 mil. Kč)
VoKa - ekologické stavby, spol. s r.o. (43380331)	VoKa - ekologické stavby, spol. s r.o. (46680331)	Bioagra	18,058	IV.skupina (>10 mil. Kč)
Město Kouřim (00235482)	ZIPR s.r.o. (25099337)	Kouřim	69,905	IV.skupina (>10 mil. Kč)
Obec Obyčtov (00546739)	Živá voda Obyčtov (71294937)	Obyčtov	16,006	IV.skupina (>10 mil. Kč)

## 4.5 Benchmarking vlastnických subjektů 2016

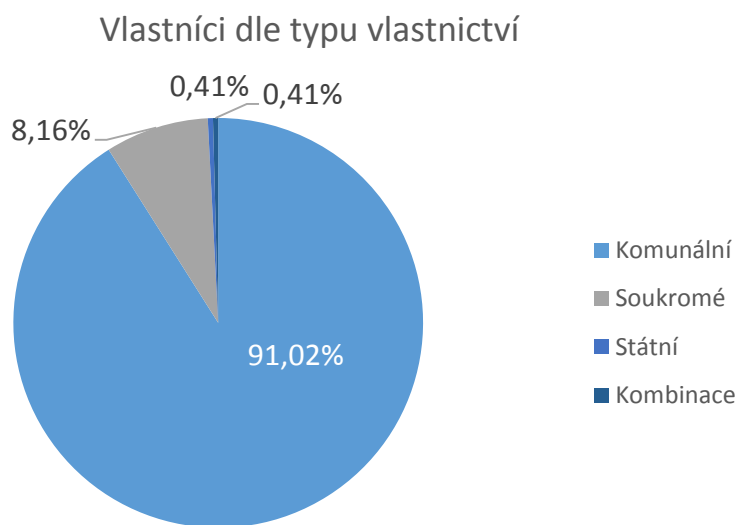
### Vodovod – Oddílný model provozování – skupina V.

(hodnota infrastrukturního majetku 1 000 001 -10 000 000 Kč)

#### 4.5.1 Charakteristika skupiny

Skupina č. V obsahuje 245 Porovnáání. Celkem se jedná o 354,27 km přepočtené délky vodovodních řadů a 137 úpraven vody. Pořizovací reprodukční hodnota objektů vodovodu podle orientačních ukazatelů činí 1,353 mld. Kč, objektů ÚV 0,119 mld. Kč. Celková hodnota VIM podle orientačních ukazatelů je 1,472 mld. Kč. Prostřednictvím 16 841 přípojek je pitnou vodou zásobováno 41 853 osob.

Složení vlastníků dle typu vlastnictví ukazuje níže uvedený graf. Ve většině (223 ks) Porovnáání jsou vlastníci komunálního charakteru, přičemž se jedná zejména o obce. U 20 Porovnáání jsou uvedeni pouze soukromí vlastníci, v jednom Porovnáání je uveden vlastník státní, a to České Dráhy, a.s. a v jednom Porovnáání se jedná o kombinaci komunálních a soukromých vlastníků.



## Hlavní sledované ukazatele

Označení ukazatele	Název ukazatele	SUMA (Σ)	PRŮMĚR (Ø)	MEDIÁN (Q2)	Směrodatná odchylka	MIN	Název (MIN) - vlastník, IČO (provozovatel, IČO)	MAX	Název (MAX) - vlastník, IČO (provozovatel, IČO)
<b>Stav majetku</b>									
ZV03	Délka vodovodních řadů, přepočtená délka (km)	354,27	1,45	1,28	0,96	0,16	Horšice 00256609 (KANALIZACE A VODOVODY Starý Plzenec, a.s. (61778079))	9,10	Obec Víchová nad Jizerou 00276251 (Stanislav Klimenta (62016202))
ZV14	Poruchy na rozvodné vodovodní síti (ks )	202,99	0,83	0,00	1,46	0,00	více Porovnání	9,00	Obec Miloňovice 00251488 (ČEVAK, a.s. (60849657))
ZV28	Poživovací cena objektů vodovodu podle orientačních ukazatelů (v tis. Kč)	1 352 881,01	5 521,96	5 611,29	2 489,27	994,85	Josef Weber 00000000 (Vodohospodářské služby RT, s.r.o. (27461556))	9 924,00	Obec Přibyslavice 00637548 (Devět křížů, dobrovolný svazek obcí (65264908))
ZVU29	Poživovací cena objektů úpraven vody podle orientačních ukazatelů (v tis. Kč)	118 685,83	934,53	574,26	936,09	38,16	Obec Mříčná 00275930 (Vodohospodářské služby RT, s.r.o. (27461556))	5 694,72	Obec Bojanovice 00241091 (Vodohospodářská společnost Dobříš spol. s r.o. (49549677))
VOM00	Poživovací cena objektů vodovodu + ÚV podle orientačních ukazatelů (tis. Kč)	1 471 566,84	6 006,40	6 267,00	2 459,31	1 123,00	Město Šenov 00297291 (MěPOS Šenov (562238))	9 997,00	Obec Dublovice 00242195 (1.SčV, a.s. - (Příbram) (47549793))
ZVC30	18. Cena pro vodné (Kč/m³)	-	29,03	29,71	14,81	3,00	Obec Zachotín 00515809 (VoKa - ekologické stavby, spol. s r.o. (46680331))	104,50	Obec Chrášťany 00235407 (Pavel Solčanský - vodovy a kanalizace (66497272))
ZVC53	D. Voda fakturovaná pitná celkem (tis. m³)	2 314,01	9,44	5,93	25,79	0,26	ALTOL COMPANY CZ, a.s. 24749273 (Baracom a.s. (63079763))	391,23	Obec Bohutín 00241946, Obec Dubenec 00662801, Obec Dubno 00662810, atd, (1.SčV, a.s. - (Příbram) (47549793))
VV07	Voda nefakturovaná na 1 km přepočtené délky vodovodního řadu na den (m³/km/den)	-	2,76	1,21	5,82	0,00	více Porovnání	57,61	Zemědělské družstvo Roprachtice 00655961 (Vodohospodářské služby RT, s.r.o. (27461556))
VV08	Podíl nefakturované vody k vodě určené k realizaci (%)	-	13,59	9,75	15,35	0,00	více Porovnání	92,98	Zemědělské družstvo Roprachtice 00655961 (Vodohospodářské služby RT, s.r.o. (27461556))
VV10	Ztráty vody na 1 km přepočtené délky vodovodního řadu na den (m³/km/den)	-	2,19	0,94	3,41	0,00	více Porovnání	22,69	Obec Přešovice 00251704 (ČEVAK, a.s. (60849657))
VV11	Podíl ztrát vody k vodě určené k realizaci (%)	-	11,57	6,23	13,52	0,00	více Porovnání	61,51	Obec Lštění-Zlenice 00508527 (Vodohospodářská společnost Benešov, s.r.o. (47535865))
VE00	Vodné celkem (tis. Kč)	70 043,34	285,89	150,52	1 118,86	6,35	Obec Zlátenka 00511498 (VoKa - ekologické stavby, spol. s r.o. (46680331))	17 276,72	Obec Bohutín 00241946, Obec Dubenec 00662801, Obec Dubno 00662810, atd, (1.SčV, a.s. - (Příbram) (47549793))
<b>Obnova majetku</b>									
ZVC43	4.1. Odpisy (mil. Kč)	3,58	0,01	0,00	0,10	0,00	více Porovnání	1,60	Obec Chrášťany 00235407 (Pavel Solčanský - vodovy a kanalizace (66497272))
ZVC44	4.2. Opravy infrastrukturního majetku (mil. Kč)	5,97	0,02	0,00	0,11	0,00	více Porovnání	1,53	Obec Bohutín 00241946, Obec Dubenec 00662801, Obec Dubno 00662810, atd, (1.SčV, a.s. - (Příbram) (47549793))
ZVC45	4.3. Nájem infrastrukturního majetku (mil. Kč)	4,47	0,02	0,00	0,06	-0,04	Obec Daňkovice 00599352 (NEMMOOVI, s.r.o. (25547291))	0,87	Obec Bohutín 00241946, Obec Dubenec 00662801, Obec Dubno 00662810, atd, (1.SčV, a.s. - (Příbram) (47549793))
ZVC46	4.4. Prostředky obnovy infrastrukturního majetku (mil. Kč)	0,69	0,00	0,00	0,02	0,00	více Porovnání	0,20	Obec Nová Buková 00583511 (VoKa - ekologické stavby, spol. s r.o. (46680331))
ZVC57	13. Kalkulační zisk (mil. Kč)	-2,58	-0,01	0,00	0,08	-0,62	Obec Zachotín 00515809 (VoKa - ekologické stavby, spol. s r.o. (46680331))	0,38	Obec Bohutín 00241946, Obec Dubenec 00662801, Obec Dubno 00662810, atd, (1.SčV, a.s. - (Příbram) (47549793))

Benchmarking vlastnických subjektů 2016

Vodovod – Oddílný model provozování – skupina V.

(hodnota infrastrukturního majetku 1 000 001 -10 000 000 Kč)

Označení ukazatele	Název ukazatele	SUMA ( $\Sigma$ )	PRŮMĚR ( $\emptyset$ )	MEDIÁN (Q2)	Směrodatná odchylka	MIN	Název (MIN) - vlastník, IČO (provozovatel, IČO)	MAX	Název (MAX) - vlastník, IČO (provozovatel, IČO)
ZVC59	15. Podíl ze zisku na rozvoj a obnovu VIM (mil. Kč)	1,55	0,01	0,00	0,09	0,00	více Porovnání	1,49	Obec Kornatice 18243631 (Ing. Jan Šmolík - (Provozování vodovodů a kanalizací) (71992073))
VOM03	Podíl generovaných prostředků na obnovu a rozvoj k hodnotě infrastrukturního majetku (%)	-	0,81	0,29	2,67	0,00	více Porovnání	29,04	Obec Bohutín 00241946, Obec Dubenec 00662801, Obec Dubno 00662810, atd, (1.SčV, a.s. - (Příbram) (47549793))
ZVC60	20. Prostředky obnovy – tvorba celkem od roku 2009 (mil. Kč)	95,13	0,39	0,00	2,70	0,00	více Porovnání	41,32	Obec Bohutín 00241946, Obec Dubenec 00662801, Obec Dubno 00662810, atd, (1.SčV, a.s. - (Příbram) (47549793))
ZVC61	20. Prostředky obnovy – čerpání celkem od roku 2009 (mil. Kč)	27,19	0,11	0,00	0,38	0,00	více Porovnání	3,25	Zdemyslice 00257451 (KANALIZACE A VODOVODY Starý Plzenec, a.s. (61778079))
ZVC62	20. Prostředky obnovy – tvorba v daném roce (mil. Kč)	13,72	0,06	0,00	0,38	0,00	více Porovnání	5,90	Obec Bohutín 00241946, Obec Dubenec 00662801, Obec Dubno 00662810, atd, (1.SčV, a.s. - (Příbram) (47549793))
ZVC63	20. Prostředky obnovy – čerpání v daném roce (mil. Kč)	3,77	0,02	0,00	0,05	0,00	více Porovnání	0,40	Obec Suchá Lhota 00277436 (VHOS, a.s. - (Moravská Třebová) (48172901))

Benchmarking vlastnických subjektů 2016

Vodovod – Oddílný model provozování – skupina V.

(hodnota infrastrukturního majetku 1 000 001 -10 000 000 Kč)

#### 4.5.2 Stav majetku

Celková přepočtená délka vodovodních řadů celkem za skupinu činí 354,27 Km a celková délka 527,63 km. V souvisejících VÚPE bylo za rok 2016 vykázáno celkem 203 poruch, což znamená 0,38 poruchy na 1 km vodovodní sítě. V porovnání s hodnotou vypočtenou za celý soubor analyzovaných dat (viz kapitola 2.7), která činila 0,43 poruchy na km vodovodní sítě, je průměrný počet poruch skupiny nižší. V této skupině však byl u 143 Porovnání v souvisejících VÚPE vykázáno nulový počet poruch. Je nutné konstatovat, že pokud nejsou tyto údaje vykázány správně, jsou informace o poruchovosti ve skupině značně zkresleny. Signálem chybných údajů o poruchovosti mohou být vykázané náklady na opravy VIM v Porovnání při nulovém počtu poruch v souvisejících VÚPE. Může se však také jednat o nový VIM, kde nedochází k poruchám a v opravách jsou vykázány pouze náklady na údržbu, případně opravy s charakterem obnovy. Níže uvedená tabulka uvádí přehled Porovnání s nulovou poruchovostí v souvisejících VÚPE a vykázanými náklady na opravy VIM vyššími, než jsou průměrné náklady na odstranění jedné poruchy ve skupině. MZe se bude rozbořem poruchovosti a vykazováním počtu poruch dále zabývat.

VLASTNÍK (IČO)	PROVOZOVATEL (IČO)	Místo	Opravy infrastrukturního majetku (mil. Kč)
Obec Bohutín 00241946, Obec Dubenec 00662801, Obec Dubno 00662810, Obec Háje 00662828, atd.	1.SčV, a.s. - (Příbram) (47549793)	Svazek obcí Příbram	1,528
Obec Pošná 00248886	VODAK Humpolec, s.r.o. (49050541)	Zahrádka	0,165
ANAZU s.r.o. 03027447	Severočeské vodovody a kanalizace, a.s. - (SčVK, Teplice) (49099451)	Vysoký Svah vodné	0,125
Obec Bořetice 00512257	VoKa - ekologické stavby, spol. s r.o. (46680331)	Bořetice	0,107
obec Sytno 70886814	Stavpro-sluzby s.r.o. (25201646)	Sytno	0,085
Obec Velký Rybník 00515931	VoKa - ekologické stavby, spol. s r.o. (46680331)	Velký Rybník	0,075
Obec Nebovidy 00235571	VODOS, s.r.o. - (Kolín) (47538457)	220 Nebovidy (vodné)	0,066
Obec Štíhllice 00639745	VODOS, s.r.o. - (Kolín) (47538457)	250 Štíhllice	0,062
Obec Komorovice 00248436	VoKa - ekologické stavby, spol. s r.o. (46680331)	Komorovice	0,047
Obec Chotíkov 00257834	VODÁRNA PLZEŇ, a.s. (25205625)	Čeminy	0,045
Obec Zachotín 00515809	VoKa - ekologické stavby, spol. s r.o. (46680331)	Častonín	0,042
obec Bohdalovice 00475785	PRVOK s.r.o. (28128257)	Bohdalovice	0,035
Obec Mlečice 00258903	Václav Vonásek-BRAVOS (18734987)	Mlečice	0,029
Zemědělské družstvo Roprachtice 00655961	Vodohospodářské služby RT, s.r.o. (27461556)	Roprachtice	0,026
VOLENICE 00243515	NOVADUS spol. s r.o. (46349235)	Bubovice	0,026
Obec Senožaty 00249050	VoKa - ekologické stavby, spol. s r.o. (46680331)	Senožaty	0,026
Obec Klíčany 00240303	VaK Zápy, s.r.o. (47544511)	Obec Klíčany	0,025
obec Světlík 00246166	PRVOK s.r.o. (28128257)	Světlík	0,025
Obecní úřad Právoň 00232548	Vodohospodářská společnost Benešov, s.r.o. (47535865)	Křížov	0,024
Obec Bělá 00512249	Vodotechnické služby, s.r.o. (Počátky) (26048477)	Bělá	0,023
Příchovice 00257133	KANALIZACE A VODOVODY Starý Plzenec, a.s. (61778079)	Zálesí	0,023
Obec Přestavky 00232564	AGRO Přestavky a.s. (25066331)	Přestavky	0,021
Obec Postřizín 00240621, TE. Capital Investment a.s. 28223012	STAVOKOMPLET, s.r.o. - (Brandýs nad Labem) (47052945)	Postřizín	0,021
Středočeský kraj 70891095	Domov seniorů Vojkov (71229132)	Vojkov	0,020
Městys Suchdol 00236462	VODOS, s.r.o. - (Kolín) (47538457)	080 Suchdol	0,020
Obec Mříčná 00275930	Vodohospodářské služby RT, s.r.o. (27461556)	Mříčná	0,019
Obec Bohostice 00662763	NOVADUS spol. s r.o. (46349235)	Bohostice	0,018
Obec Úholičky 00640727	1. Vodohospodářská společnost, s.r.o. (47551917)	Úholičky	0,015

Průměrná výše ztrát vody za skupinu 2,19 m<sup>3</sup>/km/den představuje méně než polovinu ztrát vody spočtených za všechna analyzovaná data, které činily 4,51 m<sup>3</sup>/km/den. Nejvyšší ztráty byly hlášeny pro místo CSS Stod, a to 22,69 m<sup>3</sup>/km/den, což představuje 38% podíl

*Benchmarking vlastnických subjektů 2016*

*Vodovod – Oddílný model provozování – skupina V.*

*(hodnota infrastrukturního majetku 1 000 001 -10 000 000 Kč)*

množství vody určené k realizaci. Výsledky průměru skupiny jsou značně zkresleny tím, kolik subjektů uvedlo nulové ztráty. Nulové ztráty vody však poukazují na chybu ve vykazování, případně na nedostatečné sledování údajů potřebných pro vykazování ztrát vody. Touto problematikou se bude MZe dále zabývat. Následující tabulka uvádí 52 Porovnání, ke kterým se váží nulové ztráty.

VLASTNÍK (IČO)	PROVOZOVATEL (IČO)	Místo
ANAZU s.r.o 03027447	Severočeské vodovody a kanalizace, a.s. - (SČVK, Teplice) (49099451)	Vysoký Svah vodné
Obec Bořetice 00512257	VoKa - ekologické stavby, spol. s r.o. (46680331)	Bořetice
obec Sytno 70886814	Stavpro-slужby s.r.o. (25201646)	Sytno
Obec Velký Rybník 00515931	VoKa - ekologické stavby, spol. s r.o. (46680331)	Velký Rybník
Obec Zachotín 00515809	VoKa - ekologické stavby, spol. s r.o. (46680331)	Častonín
Obec Bělá 00512249	Vodotechnické služby, s.r.o. (Počátky) (26048477)	Bělá
Středočeský kraj 70891095	Domov seniorů Vojkov (71229132)	Vojkov
Obec Mříčná 00275930	Vodohospodářské služby RT, s.r.o. (27461556)	Mříčná
Obec Drhovice 00512605	Radouňská vodohospodářská společnost, a.s. (26061015)	Obec Drhovice
Městský úřad Vlašim 00232947	Vodohospodářská společnost Benešov, s.r.o. (47535865)	Znosim
MSDU OS 00469483	NOVADUS spol. s r.o. (46349235)	vodovod Zadov
Obec Čelistná 47248971	OBEC MEZNÁ (47248955)	Čelistná
Obec Zlátenka 00511498	VoKa - ekologické stavby, spol. s r.o. (46680331)	Zlátenka
Kehart Josef, Šperl Karel 00000000	Těšovský statek s.r.o. (26369800)	Dolejší Těšov
Obec Kakejcov 18243649	Příkosická zemědělská a.s. (25179403)	obec Kakejcov
MČ Praha - Zličín 00241881	AQUACONSULT, spol. s r.o. (47536209)	Zličín-vodovod
ZD Švihov 00117196	AQUAŠUMAVA s.r.o. (64832911)	ZD Švihov
ALTOL COMPANY CZ, a.s. 24749273	Baracom a.s. (63079763)	Chotětov
Obec Dolní Třebonín 00245852	ČEVAK, a.s. (60849657)	Záluží
Amálie Patzeltová 00000000	Vodohospodářské služby RT, s.r.o. (27461556)	Dolní Malá Úpa
Josef Weber 00000000	Vodohospodářské služby RT, s.r.o. (27461556)	Trutnov - lokalita Na Přebytku
Město Šenov 00297291	MěPOS Šenov (562238)	vodovod Lapačka
Město Šenov 00297291	MěPOS Šenov (562238)	vodovod Šenov - Václavická
Město Horní Cerekev 00248185	VoKa - ekologické stavby, spol. s r.o. (46680331)	Turovka
Obec Mohelnice 00256951	KANALIZACE A VODOVODY Starý Plzenec, a.s. (61778079)	Mohelnice
Obec Arneštovice 00475858	VoKa - ekologické stavby, spol. s r.o. (46680331)	Arneštovice
Obec Bojanovice 00241091	Vodohospodářská společnost Dobříš spol. s r.o. (49549677)	Bojanovice
Obec Bojanovice 00241091	Vodohospodářská společnost Dobříš spol. s r.o. (49549677)	Lečice
Obec Důl 47248998	VoKa - ekologické stavby, spol. s r.o. (46680331)	Důl
Obec Hamry 43313809	AQUAŠUMAVA s.r.o. (64832911)	Hamry
Obec Kornatice 18243631	Ing. Jan Šmolík - (Provozování vodovodů a kanalizací) (71992073)	obec Kornatice
Obec Lesní Hluboké 00637190	Devět křížů, dobrovolný svazek obcí (65264908)	Lesní Hluboké
Obec Olšany 00573582	AQUAŠUMAVA s.r.o. (64832911)	Olšany
Obec Proseč 00511285	VoKa - ekologické stavby, spol. s r.o. (46680331)	Proseč
Obec Přehvozdí 00473758	1.SčV, a.s. - (Příbram) (47549793)	Přehvozdí
Obec Přibyslavice 00637548	Devět křížů, dobrovolný svazek obcí (65264908)	Přibyslavice
Obec Vokov 00511307	VoKa - ekologické stavby, spol. s r.o. (46680331)	Vokov
Obec Čížkrajice 00581674	Radouňská vodohospodářská společnost, a.s. (26061015)	Obec Čížkrajice
Prosper Golf Resort a.s. 05277736	RV Styl s.r.o. (26821486)	Čeladná
Obec Mratín 00240494	Technické služby Mratín spol. s r.o. (28885023)	Mratín
Vodní spolek Hruštička 68550588	VoKa - ekologické stavby, spol. s r.o. (46680331)	Krasoňov
Obec Dolní Hbity 00242101	Vodovody a kanalizace Beroun, a.s. (46356975)	Dolní Hbity
Obec Chyšná 00583448	VoKa - ekologické stavby, spol. s r.o. (46680331)	Chyšná
Obec Vrátkov 00639753	VODOS, s.r.o. - (Kolín) (47538457)	130 Vrátkov
Obec Mezihoří 43313833	AQUAŠUMAVA s.r.o. (64832911)	Mezihoří
Aerolux s.r.o. 25031946	Aerolux s.r.o. (25031945)	průmyslový areál Luhov
Město Šenov 00297291	MěPOS Šenov (562238)	vodovod Šenov - Šenovská
Obec Hřibojedy 00581011	Vodohospodářské služby RT, s.r.o. (27461556)	Hřibojedy
Obec Žirov 00515914	VoKa - ekologické stavby, spol. s r.o. (46680331)	Žirov
Obec Nová Buková 00583511	VoKa - ekologické stavby, spol. s r.o. (46680331)	Obec Nová Buková
Obec Vatín 00842362	AQUA Vatín, příspěvková organizace (71294902)	Vodovod a kanalizace Vatín
Obec Dobruška 47730862	AQUAŠUMAVA s.r.o. (64832911)	Dobruška

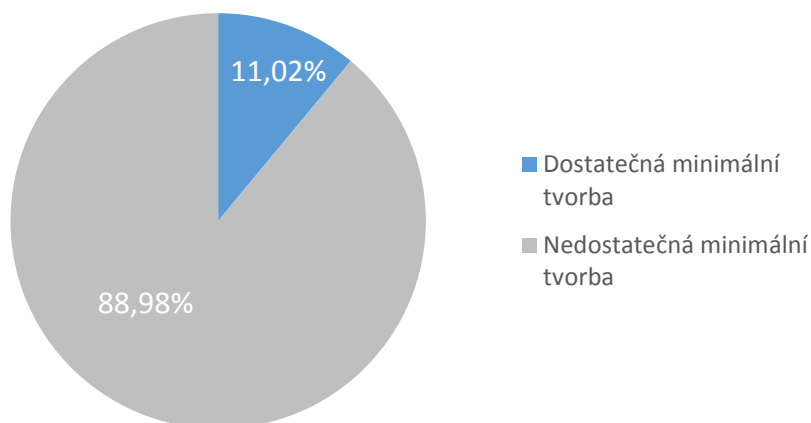
### 4.5.3 Obnova majetku

Za danou skupinu byly v daném roce ve vodném vygenerovány prostředky na obnovu VIM celkem ve výši 18,661 mil. Kč. Opravy jsou v součtu skupiny 5,973 mil. Kč. MZe nemá k dispozici informaci o podílu oprav s charakterem obnovy, proto je do prostředků obnovy generovaných ve vodném započítána celková výše oprav vykázaná v Porovnáních.

Pro hodnocení tvorby prostředků obnovy ve vodném byla pro každé Porovnání stanovena potřebná částka pokrývající obnovu VIM dle hodnoty majetku uváděné ve VÚME (viz kapitola 2.2). Stáří VIM nebylo bráno v úvahu, jelikož tato informace nebyla k dispozici. Při hodnocení pokrytí minimální částky na obnovu v oddílném modelu jsou téměř veškeré prostředky na obnovu zahrnuty v nájemném, které provozovatel platí vlastníkům, a v části oprav (resp. oprav s charakterem obnovy), které realizuje provozovatel na provozovaném VIM. Výše nájemného činí v součtu skupiny 4,468 mil. Kč. Dále je na vlastníkově, aby z těchto zdrojů kumuloval prostředky podle plánu financování obnovy a používal je na obnovu VIM. Ve skupině se dále vyskytuje specifický smluvní vztah mezi vlastníkem (vlastníky) a provozovatelem. Jedná se o servisní smlouvu provozování. Příjemcem vodného je vlastník. V těchto případech jsou prostředky určené na obnovu obsaženy zejména v odpisech, opravách, prostředcích obnovy a příp. v zisku určeném na obnovu.

Veškeré údaje, které vstupují do hodnocení prostředků obnovy, shrnují tabulky na následujících stranách. V součtu vykazuje 11,02 % Porovnání prostředky generované na obnovu v dostatečné výši. V 88,98 % Porovnání jsou prostředky obnovy tvořené z vodného nedostačující. Tyto podíly zobrazuje graf pokrytí financování obnovy VIM. Nejvyšší částka dle vypočítané hodnoty minimálních prostředků obnovy (viz kapitola 2.2) chybí u Porovnání pro místo Planá-jih, kde jsou celkové generované prostředky obnovy VIM nulové a minimální částka obnovy je 147 tis. Kč.

Pokrytí financování obnovy VIM (počty Porovnání)



## Pokrytí obnovy - čistě oddílný model provozování (výpočet viz kapitola 2.2)

Vlastník (IČO)	Provozovatel (IČO)	Místo	Hodnota VIM (mil. Kč)	Nájemné (mil. Kč)	Opravy (mil. Kč)	Podíl z kladného kalkulačního zisku na rozvoj a obnovu (mil. Kč)	Celkové generované prostředky na obnovu VIM (mil. Kč)	%OBN (%)	Výše minimálních prostředků na obnovu majetku (mil. Kč)	Pokrytí obnovy VIM (+/-)	Min. chybějící prostředky na obnovu majetku (mil. Kč)
Devil s.r.o. 60825863	ProEnergia s.r.o. (28144236)	Planá -jih	9,889	0,000	0,000	0,000	0,000	1,48	0,147	-	0,147
Obec Milavče 00253570	PRAVES, s.r.o. - (okres Domažlice) (18230547)	Milavče	9,558	0,000	0,000	0,000	0,000	1,25	0,119	-	0,119
Obec Zbelítov 00511692	ČEVAK, a.s. (60849657)	Zbelítov	9,806	0,001	0,003	0,000	0,004	1,25	0,123	-	0,119
Obec Dublovce 00242195	1.SčV, a.s. - (Příbram) (47549793)	Zvírotice	9,997	0,001	0,037	0,000	0,038	1,50	0,149	-	0,111
Obec Norberčany 00296252	Ing. Miroslav Balaj - MIBAS (okres Bruntál) (47990091)	Norberčany	9,989	0,000	0,030	0,000	0,030	1,40	0,140	-	0,110
Obec Nová Ves 00574287	ČEVAK, a.s. (60849657)	Nová Ves (Pl)	8,889	0,001	0,000	0,000	0,001	1,25	0,111	-	0,110
Borovy 00573388	KANALIZACE A VODOVODY Starý Plzenec, a.s. (61778079)	Borovy	8,785	0,000	0,001	0,000	0,001	1,25	0,110	-	0,109
Obec Blažejov 00246298	ČEVAK, a.s. (60849657)	Oldřiš-Mutyněves	6,930	0,001	0,000	0,000	0,001	1,48	0,102	-	0,101
Obec Jinín 00477435	ČEVAK, a.s. (60849657)	Jinín	9,023	0,002	0,021	0,000	0,023	1,37	0,124	-	0,101
Obec Pařezov 00572276	PRAVES, s.r.o. - (okres Domažlice) (18230547)	Pařezov	8,002	0,000	0,000	0,000	0,000	1,25	0,100	-	0,100
Obec Sedlečko u Soběslavě 00667145	ČEVAK, a.s. (60849657)	Sedlečko u Soběslavě	8,166	0,003	0,000	0,000	0,003	1,25	0,102	-	0,099
Město Šenov 00297291	MěPOS Šenov (562238)	vodovod Lapačka	7,803	0,000	0,000	0,000	0,000	1,25	0,098	-	0,098
Obec Březí 47256851	ČEVAK, a.s. (60849657)	Březí	6,939	0,000	0,003	0,000	0,003	1,40	0,097	-	0,094
Obec Dráčov 00252221	ČEVAK, a.s. (60849657)	Dráčov	9,652	0,025	0,002	0,000	0,027	1,25	0,121	-	0,094
Obec Úholičky 00640727	1. Vodohospodářská společnost, s.r.o. (47551917)	Úholičky	8,738	0,000	0,015	0,000	0,015	1,25	0,109	-	0,094
Promising Union s.r.o. 26689839	Dolia Invest, s.r.o. (24143669)	Zlatá - sídliště I. - 11 - 12/2016	7,522	0,001	0,000	0,000	0,001	1,25	0,094	-	0,093
Město Jistebnice 00252425	ČEVAK, a.s. (60849657)	Jistebnice - Hůrka	7,370	0,000	0,000	0,000	0,000	1,25	0,092	-	0,092
Obec Záchlumí 00573621	ČEVAK, a.s. (60849657)	Záchlumí	6,335	0,005	0,000	0,000	0,005	1,51	0,095	-	0,090
Obec Střítež 00583774	ČEVAK, a.s. (60849657)	Střítež	8,766	0,009	0,010	0,000	0,019	1,25	0,110	-	0,090
Obecní úřad Hvězdovice 00231819	Vodohospodářská společnost Benešov, s.r.o. (47535865)	Hvězdovice	7,925	0,000	0,016	0,000	0,016	1,32	0,105	-	0,089
Obec Nemanice 00253634	PRAVES, s.r.o. - (okres Domažlice) (18230547)	Nemanice, Lísková	6,859	0,000	0,000	0,000	0,000	1,29	0,088	-	0,088
Obec Čakov 00581216	ČEVAK, a.s. (60849657)	Čakov	9,043	0,005	0,022	0,000	0,027	1,25	0,113	-	0,086
Obec Pohorská Ves 00475483	ČEVAK, a.s. (60849657)	Pohorská Ves	7,440	0,006	0,021	0,000	0,027	1,52	0,113	-	0,086
Obecní úřad Pravinín 00232548	Vodohospodářská společnost Benešov, s.r.o. (47535865)	Křížov	8,568	0,000	0,024	0,000	0,024	1,27	0,109	-	0,085
Obec Čížkrajice 00581674	Radouňská vodohospodářská společnost, a.s. (26061015)	Obec Čížkrajice	6,544	0,001	0,000	0,000	0,001	1,25	0,082	-	0,081
Obec Modrá Hůrka 00581763	ČEVAK, a.s. (60849657)	Modrá Hůrka	8,034	0,019	0,000	0,000	0,020	1,25	0,100	-	0,081
Obec Osečany 00473871	1.SčV, a.s. - (Příbram) (47549793)	Osečany	8,824	0,030	0,006	0,000	0,036	1,30	0,114	-	0,079
Obec Miloňovice 00251488	ČEVAK, a.s. (60849657)	Miloňovice	9,840	0,011	0,042	0,000	0,053	1,34	0,132	-	0,078
Skalička 00365432	AQUATIC, spol. s r.o. (60737832)	Skalička	7,031	0,000	0,020	0,000	0,020	1,38	0,097	-	0,077

Benchmarking vlastnických subjektů 2016

Vodovod – Oddílný model provozování – skupina V.

(hodnota infrastrukturního majetku 1 000 001 -10 000 000 Kč)

Vlastník (IČO)	Provozovatel (IČO)	Místo	Hodnota VIM (mil. Kč)	Nájemné (mil. Kč)	Opravy (mil. Kč)	Podíl z kladného kalkulačního zisku na rozvoj a obnovu (mil. Kč)	Celkové generované prostředky na obnovu VIM (mil. Kč)	% <sub>OVN</sub> (%)	Výše minimálních prostředků na obnovu majetku (mil. Kč)	Pokrytí obnovy VIM (+/-)	Min. chybějící prostředky na obnovu majetku (mil. Kč)
Obec Hradiště 00572501	PRAVES, s.r.o. - (okres Domažlice) (18230547)	Hradiště	6,106	0,000	0,000	0,000	0,000	1,26	0,077	-	0,077
Obec Jivno 00581411	ČEVAK, a.s. (60849657)	Jivno	8,953	0,018	0,024	0,000	0,042	1,33	0,119	-	0,077
Obec Drhovice 00512605	Radouňská vodohospodářská společnost, a.s. (26061015)	Obec Drhovice	7,222	0,000	0,014	0,000	0,014	1,25	0,090	-	0,076
Městys Strážek 00295493	EKOSAGE, s.r.o. (26295822)	Strážek, Mitrov	9,302	0,000	0,040	0,000	0,040	1,25	0,116	-	0,076
Obec Svatý Jan nad Malší 00245488	ČEVAK, a.s. (60849657)	Svatý Jan nad Malší	9,670	0,023	0,025	0,000	0,048	1,26	0,122	-	0,075
Obec Luženičky 00253537	PRAVES, s.r.o. - (okres Domažlice) (18230547)	Luženičky, Luženice	5,762	0,000	0,000	0,000	0,000	1,26	0,073	-	0,073
Obec Šebířov 00253006	ČEVAK, a.s. (60849657)	Šebířov	9,689	0,054	0,009	0,000	0,063	1,40	0,136	-	0,073
Obec Hrejkovice 00249688	ČEVAK, a.s. (60849657)	Hrejkovice	7,902	0,025	0,015	0,000	0,040	1,41	0,111	-	0,072
Kehart Josef, Šperl Karel 00000000	Těšovský statek s.r.o. (26369800)	Dolejší Těšov	5,846	0,000	0,005	0,000	0,005	1,28	0,075	-	0,070
Obec Mířkov 00572659	PRAVES, s.r.o. - (okres Domažlice) (18230547)	Mířkov	5,243	0,002	0,000	0,000	0,002	1,36	0,071	-	0,070
Zdemyslice 00257451	KANALIZACE A VODOVODY Starý Plzenec, a.s. (61778079)	Zdemyslice	6,400	0,006	0,011	0,000	0,017	1,35	0,087	-	0,070
Obec Drahov 00512583	ČEVAK, a.s. (60849657)	Drahov	7,412	0,023	0,000	0,000	0,023	1,25	0,093	-	0,069
Obec Pařezov 00572276, Obec Ždánov 00572594	PRAVES, s.r.o. - (okres Domažlice) (18230547)	Ždánov	5,515	0,000	0,000	0,000	0,000	1,25	0,069	-	0,069
Obec Klučenice 00242420	1.SčV, a.s. - (Příbram) (47549793)	Klučenice	9,828	0,011	0,051	0,000	0,062	1,34	0,131	-	0,069
Týniště 00574252	KANALIZACE A VODOVODY Starý Plzenec, a.s. (61778079)	Týniště	4,831	0,000	0,006	0,000	0,006	1,54	0,075	-	0,069
Obec Němčice 00250554	ČEVAK, a.s. (60849657)	Němčice	7,726	0,028	0,000	0,000	0,028	1,25	0,097	-	0,069
Obec Dolní Žďár 00512958	ČEVAK, a.s. (60849657)	Dolní Žďár	6,267	0,010	0,000	0,000	0,010	1,25	0,078	-	0,068
Obec Lukavice 00302961	N-systémy s.r.o. (48393193)	obec Lukavice	9,049	0,031	0,014	0,000	0,045	1,25	0,113	-	0,068
Vodovod Pomoraví, svazek obcí 47921129	N-systémy s.r.o. (48393193)	obec Police	6,269	0,007	0,003	0,000	0,010	1,25	0,078	-	0,068
Obec Zlonín 00241067	VaK Zápy, s.r.o. (47544511)	Obec Zlonín	6,782	0,000	0,017	0,000	0,017	1,25	0,085	-	0,068
Obec Horní Skrýchov 00666882	Radouňská vodohospodářská společnost, a.s. (26061015)	Obec Horní Skrýchov	5,435	0,001	0,000	0,000	0,001	1,25	0,068	-	0,067
Obec Tálín 00250163	ČEVAK, a.s. (60849657)	Tálín	8,087	0,032	0,002	0,000	0,034	1,25	0,101	-	0,067
ALTOL COMPANY CZ, a.s. 24749273	Baracom a.s. (63079763)	Chotětov	5,389	0,001	0,000	0,000	0,001	1,25	0,067	-	0,067
Obec Hrabová 00636061	N-systémy s.r.o. (48393193)	obec Hrabová	6,982	0,014	0,007	0,000	0,021	1,25	0,087	-	0,067
Obec Mezholezy 00573311	PRAVES, s.r.o. - (okres Domažlice) (18230547)	Mezholezy	5,087	0,000	0,000	0,000	0,000	1,29	0,066	-	0,066
MČ Praha - Zličín 00241881	AQUACONSULT, spol. s r.o. (47536209)	Zličín-vodovod	5,105	0,000	0,000	0,000	0,000	1,28	0,065	-	0,065
Obec Vidice 00572411	PRAVES, s.r.o. - (okres Domažlice) (18230547)	Vidice	4,634	0,000	0,000	0,000	0,000	1,40	0,065	-	0,065
Obec Bradáčov 00512532	ČEVAK, a.s. (60849657)	Bradáčov	4,787	0,001	0,002	0,000	0,003	1,41	0,067	-	0,065
Obec Chotýčany 00581402	ČEVAK, a.s. (60849657)	Chotýčany	8,892	0,024	0,022	0,000	0,047	1,25	0,111	-	0,065
Obec Nasavrky 00854000	Vodovody a kanalizace Jablonné nad Orlicí, a.s. (48173398)	Nasavrky	5,092	0,000	0,000	0,000	0,000	1,25	0,064	-	0,064
Obec Branišov 00581666	ČEVAK, a.s. (60849657)	Branišov	9,837	0,053	0,007	0,000	0,059	1,25	0,123	-	0,064

## Benchmarking vlastnických subjektů 2016

## Vodovod – Oddílný model provozování – skupina V.

(hodnota infrastrukturního majetku 1 000 001 -10 000 000 Kč)

Vlastník (IČO)	Provozovatel (IČO)	Místo	Hodnota VIM (mil. Kč)	Nájemné (mil. Kč)	Opravy (mil. Kč)	Podíl z kladného kalkulačního zisku na rozvoj a obnovu (mil. Kč)	Celkové generované prostředky na obnovu VIM (mil. Kč)	% <sub>OVN</sub> (%)	Výše minimálních prostředků na obnovu majetku (mil. Kč)	Pokrytí obnovy VIM (+/-)	Min. chybějící prostředky na obnovu majetku (mil. Kč)
obec Koroužné 00545686	Brněnské vodárny a kanalizace, a.s. (46347275)	obec Koroužné	5,054	0,000	0,000	0,000	0,000	1,25	0,063	-	0,063
Obec Červená Voda 00278637	Služby obce Červená Voda, s.r.o. (1582836)	Vodovod a kanalizace Červená Voda	6,973	0,024	0,000	0,000	0,024	1,25	0,087	-	0,063
Obec Červené Poříčí 00573469	Vodospol s.r.o. (Klatovy) (48365351)	Červené Poříčí	8,376	0,015	0,028	0,000	0,043	1,25	0,105	-	0,062
Obec Žatčany 00282944	VODÁRENSKÁ AKCIOVÁ SPOLEČNOST, a.s. - (VAS) (49455842)	Obec Žatčany	9,725	0,030	0,030	0,000	0,060	1,25	0,122	-	0,062
Obec Bohuslavice 00302384	N-systémy s.r.o. (48393193)	obec Bohuslavice	6,297	0,012	0,005	0,000	0,017	1,25	0,079	-	0,062
Nechánice 00257052	KANALIZACE A VODOVODY Starý Plzenec, a.s. (61778079)	Nechánice - Nové Mitrovice	4,959	0,000	0,010	0,000	0,010	1,43	0,071	-	0,061
Obec Daňkovice 00599352	NEMMOOVI, s.r.o. (25547291)	Vodovod, ČOV a kanalizace Daňkovice	4,378	-0,038	0,000	0,000	0,000	1,37	0,060	-	0,060
Obec Študlov 00277479	VHOS, a.s. - (Moravská Třebová) (48172901)	Študlov	6,792	0,005	0,022	0,000	0,027	1,28	0,087	-	0,060
Obec Mezihoří 43313833	AQUAŠUMAVA s.r.o. (64832911)	Mezihoří	6,302	0,000	0,020	0,000	0,020	1,26	0,080	-	0,060
Obec Drahotěšice 00581267	ČEVAK, a.s. (60849657)	Drahotěšice	6,647	0,021	0,003	0,000	0,023	1,25	0,083	-	0,060
Obec Nový Kramolín 00572292	PRAVES, s.r.o. - (okres Domažlice) (18230547)	Nový Kramolín	4,683	0,000	0,000	0,000	0,000	1,26	0,059	-	0,059
Obec Bohuslavice 00302384	N-systémy s.r.o. (48393193)	Bohuslavice	6,297	0,000	0,020	0,000	0,020	1,25	0,079	-	0,059
Kozák Josef 00000000, Obec Dobříč 00241172	Vodovody a kanalizace Beroun, a.s. (46356975)	Dobříč	8,490	0,025	0,023	0,000	0,048	1,25	0,106	-	0,059
Obec Mlečice 00258903	Václav Vonásek-BRAVOS (18734987)	Mlečice	6,566	0,000	0,029	0,000	0,029	1,32	0,087	-	0,058
Obec Březinky 00579432	VHOS, a.s. - (Moravská Třebová) (48172901)	Březinky	5,717	0,006	0,011	0,000	0,017	1,29	0,073	-	0,057
Obec Opatovice 00488241	VODÁRENSKÁ AKCIOVÁ SPOLEČNOST, a.s. - (VAS) (49455842)	Obec Opatovice	6,642	0,014	0,013	0,000	0,027	1,25	0,083	-	0,056
Obec Chrástovice 00251267	ČEVAK, a.s. (60849657)	Chrástovice	8,136	0,045	0,011	0,000	0,056	1,37	0,111	-	0,056
Obec Břehov 00581208	ČEVAK, a.s. (60849657)	Břehov	6,374	0,024	0,000	0,000	0,024	1,25	0,080	-	0,056
Obec Chvalovice 00583031	ČEVAK, a.s. (60849657)	Chvalovice	7,514	0,018	0,026	0,000	0,043	1,32	0,099	-	0,056
Českomoravský štěrk a.s. 25502247	ČEVAK, a.s. (60849657)	Českomoravský štěrk	4,567	0,002	0,000	0,000	0,002	1,25	0,057	-	0,055
Obec Čejkovice 00244724	ČEVAK, a.s. (60849657)	Čejkovice	9,285	0,062	0,000	0,000	0,062	1,25	0,116	-	0,054
Obec Žďár 00512028	ČEVAK, a.s. (60849657)	Žďár	5,553	0,016	0,000	0,000	0,017	1,25	0,069	-	0,053
České dráhy a.s. 70994226	ČEVAK, a.s. (60849657)	České Dráhy a.s.	3,828	0,005	0,005	0,000	0,010	1,63	0,062	-	0,052
Obec Žákava 48333310	ČEVAK, a.s. (60849657)	Žákava	4,948	0,010	0,000	0,000	0,010	1,25	0,062	-	0,052
Obec Ústrašice 00667218	ČEVAK, a.s. (60849657)	Ústrašice	9,269	0,064	0,002	0,000	0,065	1,25	0,116	-	0,051
Oplot 00574147	KANALIZACE A VODOVODY Starý Plzenec, a.s. (61778079)	Oplot	3,765	0,000	0,006	0,000	0,006	1,49	0,056	-	0,050
Středočeský kraj 70891095	Domov seniorů Vojkov (71229132)	Vojkov	4,500	0,000	0,020	0,000	0,020	1,55	0,070	-	0,050
Obec Výžerky 00639761	VODOS, s.r.o. - (Kolín) (47538457)	190 Výžerky	7,425	0,001	0,043	0,000	0,044	1,25	0,093	-	0,049
Obec Plešnice 00573078	VODÁRNA PLZEŇ, a.s. (25205625)	Plešnice	6,588	0,015	0,035	0,000	0,051	1,51	0,100	-	0,049

## Benchmarking vlastnických subjektů 2016

Vodovod – Oddílný model provozování – skupina V.

(hodnota infrastrukturního majetku 1 000 001 -10 000 000 Kč)

Vlastník (IČO)	Provozovatel (IČO)	Místo	Hodnota VIM (mil. Kč)	Nájemné (mil. Kč)	Opravy (mil. Kč)	Podíl z kladného kalkulačního zisku na rozvoj a obnovu (mil. Kč)	Celkové generované prostředky na obnovu VIM (mil. Kč)	% <sub>OVN</sub> (%)	Výše minimálních prostředků na obnovu majetku (mil. Kč)	Pokrytí obnovy VIM (+/-)	Min. chybějící prostředky na obnovu majetku (mil. Kč)
Obec Únětice 00574333	ČEVAK, a.s. (60849657)	Únětice	4,188	0,004	0,000	0,000	0,004	1,25	0,052	-	0,049
Obec Popovice 00448267	VODÁRENSKÁ AKCIOVÁ SPOLEČNOST, a.s. - (VAS) (49455842)	Obec Popovice	6,028	0,027	0,002	0,000	0,029	1,25	0,075	-	0,047
Obec Nákří 00581798	ČEVAK, a.s. (60849657)	Nákří	6,919	0,026	0,015	0,000	0,041	1,25	0,086	-	0,046
Obec Lštění-Zlenice 00508527	Vodohospodářská společnost Benešov, s.r.o. (47535865)	Zlenice	3,605	0,000	0,000	0,000	0,000	1,25	0,045	-	0,045
Příchovice 00257133	KANALIZACE A VODOVODY Starý Plzenec, a.s. (61778079)	Zálesí	4,171	0,000	0,023	0,000	0,023	1,62	0,068	-	0,045
Obec Stráž 00253774	PRAVES, s.r.o. - (okres Domažlice) (18230547)	Stráž	3,403	0,000	0,000	0,000	0,000	1,27	0,043	-	0,043
Obec Mnichov 00572225	PRAVES, s.r.o. - (okres Domažlice) (18230547)	Mnichov, Pivon, Vranov	4,098	0,012	0,000	0,000	0,012	1,32	0,054	-	0,042
Obec Nebovidy 00235571	VODOS, s.r.o. - (Kolín) (47538457)	220 Nebovidy (vodné)	8,603	0,001	0,066	0,000	0,067	1,25	0,108	-	0,041
Obec Bošilec 00581194	ČEVAK, a.s. (60849657)	Bošilec	7,697	0,053	0,002	0,000	0,055	1,25	0,096	-	0,041
Obec Otmarov 00488259	VODÁRENSKÁ AKCIOVÁ SPOLEČNOST, a.s. - (VAS) (49455842)	Obec Otmarov	5,209	0,017	0,008	0,000	0,025	1,25	0,065	-	0,040
Městský úřad Vlašim 00232947	Vodohospodářská společnost Benešov, s.r.o. (47535865)	Znosim	3,899	0,000	0,010	0,000	0,010	1,29	0,050	-	0,040
Městys Suchdol 00236462	VODOS, s.r.o. - (Kolín) (47538457)	080 Suchdol	4,831	0,001	0,020	0,000	0,021	1,25	0,060	-	0,040
Obec Nesvačilka 00637505	VODÁRENSKÁ AKCIOVÁ SPOLEČNOST, a.s. - (VAS) (49455842)	Obec Nesvačilka	4,400	0,015	0,001	0,000	0,016	1,25	0,055	-	0,039
Horšice 00256609	KANALIZACE A VODOVODY Starý Plzenec, a.s. (61778079)	Horšice	3,020	0,003	0,006	0,000	0,009	1,58	0,048	-	0,039
Obec Neplachov 00581801	ČEVAK, a.s. (60849657)	Neplachov	8,161	0,058	0,005	0,000	0,063	1,25	0,102	-	0,039
Obec Dubicko 00302538	N-systémy s.r.o. (48393193)	obec Dubicko - HTP	4,608	0,014	0,006	0,000	0,020	1,25	0,058	-	0,038
Lužany 00256897	KANALIZACE A VODOVODY Starý Plzenec, a.s. (61778079)	Zelené	3,798	0,006	0,013	0,000	0,019	1,47	0,056	-	0,037
Obec Dolní Pěna 00512940	ČEVAK, a.s. (60849657)	Dolní Pěna	9,346	0,080	0,000	0,000	0,080	1,25	0,117	-	0,037
Obec Cotkytle 00278602	Vodovody a kanalizace Jablonné nad Orlicí, a.s. (48173398)	Cotkytle	2,635	0,000	0,001	0,000	0,001	1,45	0,038	-	0,037
Obec Myslkovice 00667048	ČEVAK, a.s. (60849657)	Myslkovice	6,082	0,037	0,002	0,000	0,039	1,25	0,076	-	0,037
Obec Štíhllice 00639745	VODOS, s.r.o. - (Kolín) (47538457)	250 Štíhllice	7,932	0,001	0,062	0,000	0,063	1,25	0,099	-	0,036
Obec Dubicko 00302538	N-systémy s.r.o. (48393193)	obec Dubicko - DTP	4,153	0,011	0,005	0,000	0,017	1,25	0,052	-	0,035
Obec Kaly 00543942	VODÁRENSKÁ AKCIOVÁ SPOLEČNOST, a.s. - (VAS) (49455842)	Obec Kaly	9,412	0,072	0,012	0,000	0,084	1,25	0,118	-	0,033
Obec Kytín 00640794	Vodovody a kanalizace Beroun, a.s. (46356975)	Kytín	4,919	0,020	0,008	0,000	0,028	1,25	0,061	-	0,033

Benchmarking vlastnických subjektů 2016

Vodovod – Oddílný model provozování – skupina V.

(hodnota infrastrukturního majetku 1 000 001 -10 000 000 Kč)

Vlastník (IČO)	Provozovatel (IČO)	Místo	Hodnota VIM (mil. Kč)	Nájemné (mil. Kč)	Opravy (mil. Kč)	Podíl z kladného kalkulačního zisku na rozvoj a obnovu (mil. Kč)	Celkové generované prostředky na obnovu VIM (mil. Kč)	% <sub>OVN</sub> (%)	Výše minimálních prostředků na obnovu majetku (mil. Kč)	Pokrytí obnovy VIM (+/-)	Min. chybějící prostředky na obnovu majetku (mil. Kč)
AVALON Racing s.r.o. 26089718	ČEVAK, a.s. (60849657)	Kájov- Staré Dobrkovice	4,741	0,026	0,000	0,000	0,026	1,25	0,059	-	0,033
Obec Suchá Lhota 00277436	VHOS, a.s. - (Moravská Třebová) (48172901)	Suchá Lhota	3,099	0,002	0,009	0,000	0,011	1,41	0,044	-	0,033
Všechovice 00366072	AQUATIC, spol. s r.o. (60737832)	Všechovice	2,542	0,000	0,009	0,000	0,009	1,63	0,042	-	0,033
Ladislav Šustr 00220657	Ladislav Šustr (41899512)	ZTV U Lesa - Dolní Pěna	2,573	0,000	0,000	0,000	0,000	1,25	0,032	-	0,032
obec Drslavice 00583006, obec Zabrdí 00583146	Vodovod Drslavice (75102382)	vodovod D-K-Z	9,830	0,000	0,094	0,000	0,094	1,28	0,126	-	0,031
Obec Ločnice 00245208	ČEVAK, a.s. (60849657)	Nesměň	6,706	0,047	0,008	0,000	0,056	1,29	0,087	-	0,031
Obecní úřad Zvěstov 00233099	Vodohospodářská společnost Benešov, s.r.o. (47535865)	Šlapánov	2,844	0,000	0,009	0,000	0,009	1,35	0,038	-	0,029
Obec Otov 00572268	PRAVES, s.r.o. - (okres Domažlice) (18230547)	Otov	2,202	0,000	0,000	0,000	0,000	1,27	0,028	-	0,028
Obec Přestavky 00232564	AGRO Přestavky a.s. (25066331)	Přestavky	3,278	0,000	0,021	0,000	0,021	1,50	0,049	-	0,028
Obec Dolní Hbity 00242101	Vodovody a kanalizace Beroun, a.s. (46356975)	Dolní Hbity	2,136	0,000	0,000	0,000	0,000	1,28	0,027	-	0,027
Město Šenov 00297291	MěPOS Šenov (562238)	vodovod Šenov - Václavovická	2,144	0,000	0,000	0,000	0,000	1,25	0,027	-	0,027
Obec Postřizín 00240621, TE. Capital Investment a.s. 28223012	STAVOKOMPLET, s.r.o. - (Brandýs nad Labem) (47052945)	Postřizín	3,758	0,000	0,021	0,000	0,021	1,25	0,047	-	0,026
Prosper Golf Resort a.s. 05277736	RV Styl s.r.o. (26821486)	Čeladná	1,995	0,000	0,000	0,000	0,000	1,25	0,025	-	0,025
ZD Švihov 00117196	AQUAŠUMA s.r.o. (64832911)	ZD Švihov	1,900	0,000	0,000	0,000	0,000	1,29	0,024	-	0,024
Obec Veliká Ves u Prahy 43750486	VaK Zápy, s.r.o. (47544511)	Obec Veliká Ves	5,665	0,026	0,021	0,000	0,047	1,25	0,071	-	0,024
Obec Zběšičky 00511463	ČEVAK, a.s. (60849657)	Zběšičky	5,909	0,047	0,003	0,000	0,050	1,25	0,074	-	0,024
Sun and Snow s.r.o. 28125339	ČEVAK, a.s. (60849657)	Sun and Snow	1,945	0,002	0,000	0,000	0,002	1,25	0,024	-	0,022
Obec Lukavice 00302961	N-systémy s.r.o. (48393193)	obec Slavoňov	2,959	0,010	0,005	0,000	0,015	1,25	0,037	-	0,022
Vodovod Radyně a.s. 26386682	Vodospol s.r.o. (Klatovy) (48365351)	Hotel STELLA	1,552	0,001	0,000	0,000	0,001	1,26	0,020	-	0,019
Obec Střížovice 00257273	ČEVAK, a.s. (60849657)	Střížovice	3,492	0,020	0,005	0,000	0,025	1,25	0,044	-	0,018
Obec Bukovník 47730871	ČEVAK, a.s. (60849657)	Bukovník	5,873	0,056	0,001	0,000	0,057	1,27	0,075	-	0,018
Obec Horosedly 00583961	ČEVAK, a.s. (60849657)	Horosedly	4,218	0,035	0,000	0,000	0,035	1,25	0,053	-	0,017
obec Sytno 70886814	Stavpro-slужby s.r.o. (25201646)	Sytno	6,926	0,000	0,085	0,000	0,085	1,47	0,102	-	0,017
Obec Zahájí 00581372	ČEVAK, a.s. (60849657)	Zahájí	8,857	0,063	0,032	0,000	0,095	1,25	0,111	-	0,016
Obec Úsilov 00572535	PRAVES, s.r.o. - (okres Domažlice) (18230547)	Úsilov	1,206	0,000	0,000	0,000	0,000	1,32	0,016	-	0,016
Obec Hlavatce 00581313	ČEVAK, a.s. (60849657)	Hlavatce	3,875	0,024	0,010	0,000	0,033	1,25	0,048	-	0,015
Aerolux s.r.o. 25031946	Aerolux s.r.o. (25031945)	průmyslový areál Luhov	1,150	0,000	0,000	0,000	0,000	1,25	0,014	-	0,014
Město Šenov 00297291	MěPOS Šenov (562238)	vodovod Šenov - Šenovská	1,123	0,000	0,000	0,000	0,000	1,25	0,014	-	0,014
Vísky u Letovic 00281263	AQUATIC, spol. s r.o. (60737832)	Vísky	4,662	0,000	0,054	0,000	0,054	1,46	0,068	-	0,014
Obec Zahořany 00253880	PRAVES, s.r.o. - (okres Domažlice) (18230547)	Zahořany	7,264	0,080	0,000	0,000	0,080	1,25	0,091	-	0,011
Obec Vlčtejn 00574058	ČEVAK, a.s. (60849657)	Vlčtejn	1,410	0,004	0,003	0,000	0,008	1,25	0,018	-	0,010

## Benchmarking vlastnických subjektů 2016

## Vodovod – Oddílný model provozování – skupina V.

(hodnota infrastrukturního majetku 1 000 001 -10 000 000 Kč)

Vlastník (IČO)	Provozovatel (IČO)	Místo	Hodnota VIM (mil. Kč)	Nájemné (mil. Kč)	Opravy (mil. Kč)	Podíl z kladného kalkulačního zisku na rozvoj a obnovu (mil. Kč)	Celkové generované prostředky na obnovu VIM (mil. Kč)	% <sub>OBN</sub> (%)	Výše minimálních prostředků na obnovu majetku (mil. Kč)	Pokrytí obnovy VIM (+/-)	Min. chybějící prostředky na obnovu majetku (mil. Kč)
Obec Chyšná 00583448	VoKa - ekologické stavby, spol. s r.o. (46680331)	Chyšná	3,468	0,039	0,000	0,000	0,039	1,39	0,048	-	0,009
Obec Slaník 00667846	ČEVAK, a.s. (60849657)	Slaník	3,083	0,015	0,015	0,000	0,030	1,25	0,039	-	0,008
Obec Dasný 00581224	ČEVAK, a.s. (60849657)	Dasný	8,585	0,103	0,000	0,000	0,103	1,25	0,107	-	0,004
Obec Přeštovice 00251704	ČEVAK, a.s. (60849657)	Přeštovice	6,629	0,046	0,034	0,000	0,080	1,25	0,083	-	0,003
Obec Buková 00256471	ČEVAK, a.s. (60849657)	Buková	9,714	0,115	0,009	0,000	0,124	1,30	0,126	-	0,003
Obec Mirkovice 00246000	ČEVAK, a.s. (60849657)	Mirkovice	9,185	0,098	0,016	0,000	0,114	1,25	0,115	-	0,001
Obec Bohutín 00241946, Obec Dubenec 00662801, Obec Dubno 00662810, atd.	1.SčV, a.s. - (Příbram) (47549793)	Svazek obcí Příbram	8,268	0,873	1,528	0,000	2,401	1,29	0,106	+	0,000
Obec Mydlovary 00581780	ČEVAK, a.s. (60849657)	Mydlovary	7,133	0,257	0,000	0,000	0,257	1,25	0,089	+	0,000
ANAZU s.r.o 03027447	Severočeské vodovody a kanalizace, a.s. - (SčVK, Teplice) (49099451)	Vysoký Svah vodné	5,742	0,088	0,125	0,000	0,213	1,30	0,075	+	0,000
Obec Mratín 00240494	Technické služby Mratín spol. s r.o. (28885023)	Mratín	8,296	0,200	0,000	0,000	0,200	1,25	0,104	+	0,000
Obec Planá 00581852	ČEVAK, a.s. (60849657)	Planá	9,526	0,179	0,004	0,000	0,182	1,25	0,119	+	0,000
Obec Jabloňany 00636754, Obec Skalice nad Svitavou, obec Jabloňany 00280933	VODÁRENSKÁ AKCIOVÁ SPOLEČNOST, a.s. - (VAS) (49455842)	Obec Jabloňany	9,564	0,172	0,001	0,000	0,173	1,25	0,120	+	0,000
Městská část Praha - Přední Kopanina 00241571	1. Vodohospodářská společnost, s.r.o. (47551917)	Mč Praha-Přední Kopanina	1,524	0,000	0,156	0,000	0,156	1,25	0,019	+	0,000
Obec Netřebice 00246018	ČEVAK, a.s. (60849657)	Netřebice	8,191	0,114	0,000	0,000	0,114	1,25	0,102	+	0,000
Obec Vrátkov 00639753	VODOS, s.r.o. - (Kolín) (47538457)	130 Vrátkov	7,707	0,004	0,104	0,000	0,108	1,25	0,096	+	0,000
Obec Jankov 00245020	ČEVAK, a.s. (60849657)	Jankov	5,945	0,078	0,005	0,000	0,083	1,25	0,074	+	0,000
Obec Dolní Třebonín 00245852	ČEVAK, a.s. (60849657)	Záluží	3,572	0,081	0,000	0,000	0,081	1,25	0,045	+	0,000
Obec Mahouš 00583081	ČEVAK, a.s. (60849657)	Mahouš	3,512	0,068	0,005	0,000	0,072	1,25	0,044	+	0,000
Obec Klíčany 00240303	VaK Zápy, s.r.o. (47544511)	Obec Klíčany	4,011	0,036	0,025	0,000	0,061	1,25	0,050	+	0,000
Obec Střítež 00583774	ČEVAK, a.s. (60849657)	Střítež - Ráveň	2,954	0,055	0,006	0,000	0,061	1,28	0,038	+	0,000
Obec Chotíkov 00257834	VODÁRNA PLZEŇ, a.s. (25205625)	Čeminy	4,022	0,011	0,045	0,000	0,056	1,25	0,050	+	0,000
Ing. Jan Fořt 12558354	1.SčV, a.s. - (Příbram) (47549793)	Zdiměřice	1,756	0,050	0,003	0,000	0,052	1,25	0,022	+	0,000

Benchmarking vlastnických subjektů 2016

Vodovod – Oddílný model provozování – skupina V.

(hodnota infrastrukturního majetku 1 000 001 -10 000 000 Kč)

### Pokrytí obnovy majetku – servisní smlouva (příjemcem vodného je vlastník VIM, provozování zabezpečuje jiný právní subjekt)

Vlastník a zároveň příjemce vodného (IČO)	Provozovatel (IČO)	Místo	Hodnota VIM (mil. Kč)	Odpisy (mil. Kč)	Prostředky obnovy VIM (mil. Kč)	Opravy (mil. Kč)	Podíl z kladného zisku na rozvoj a obnovu (mil. Kč)	Záporný kalkulační zisk (mil. Kč)	Celkové generované prostředky na obnovu VIM (mil. Kč)	% <sub>OBN</sub> (%)	Výše minimálních prostředků na obnovu majetku (mil. Kč)	Pokrytí obnovy VIM (+/-)	Min. chybějící prostředky na obnovu majetku (mil. Kč)
Obec Bojanovice 00241091	Vodohospodářská společnost Dobříš spol. s r.o. (49549677)	Lečice	7,910	0,000	0,000	0,000	0,000	-0,057	0,000	1,82	0,144	-	0,144
Obec Rudolec 00599786	VODÁRENSKÁ AKCIOVÁ SPOLEČNOST, a.s. - (VAS) (49455842)	Vodovod Rudolec	9,928	0,000	0,000	0,010	0,000	-0,007	0,003	1,26	0,126	-	0,123
Obec Přehovzdí 00473758	1.SčV, a.s. - (Příbram) (47549793)	Přehovzdí	9,123	0,000	0,000	0,000	0,000	0,000	0,000	1,25	0,114	-	0,114
Obec Leskovice 00248509	VoKa - ekologické stavby, spol. s r.o. (46680331)	Leskovice	8,852	0,055	0,000	0,000	0,000	-0,076	0,000	1,27	0,112	-	0,112
Obec Dubicko 00302538	N-systémy s.r.o. (48393193)	Dubicko	8,762	0,000	0,000	0,000	0,000	0,000	0,000	1,25	0,110	-	0,110
Obec Dobříšín 47730862	AQUAŠUMAVA s.r.o. (64832911)	Dobříšín	9,985	0,000	0,000	0,104	0,000	-0,087	0,017	1,27	0,126	-	0,109
Obec Zachotín 00515809	VoKa - ekologické stavby, spol. s r.o. (46680331)	Zachotín	8,540	0,034	0,000	0,595	0,000	-0,619	0,010	1,38	0,118	-	0,108
Obec Slatina 00637009	VODÁRENSKÁ AKCIOVÁ SPOLEČNOST, a.s. - (VAS) (49455842)	Slatina	8,111	0,000	0,000	0,000	0,000	-0,038	0,000	1,32	0,107	-	0,107
Město Horní Cerekev 00248185	VoKa - ekologické stavby, spol. s r.o. (46680331)	Hřiběcí	8,934	0,000	0,000	0,008	0,000	0,000	0,008	1,26	0,112	-	0,104
Obec Včelnička 00511196	VoKa - ekologické stavby, spol. s r.o. (46680331)	Včelnička	9,084	0,020	0,000	0,000	0,000	0,000	0,020	1,35	0,123	-	0,103
Obec Hřibojedy 00581011	Vodohospodářské služby RT, s.r.o. (27461556)	Hřibojedy	9,421	0,080	0,000	0,000	0,000	-0,064	0,017	1,25	0,118	-	0,101
Obec Horní Ráptice 49056654	VoKa - ekologické stavby, spol. s r.o. (46680331)	Horní Ráptice	7,918	0,008	0,035	0,000	0,000	-0,183	0,000	1,25	0,099	-	0,099
Obec Županovice 00663051	Vodohospodářská společnost Dobříš spol. s r.o. (49549677)	Županovice	6,499	0,000	0,000	0,000	0,000	-0,032	0,000	1,47	0,095	-	0,095
Obec Horní Kalná 00580783	Vodohospodářské služby RT, s.r.o. (27461556)	Horní Kalná	7,007	0,013	0,005	0,008	0,000	-0,082	0,000	1,35	0,095	-	0,095
Obec Hřiměždice 00242268	Vodohospodářská společnost Dobříš spol. s r.o. (49549677)	Hřiměždice, Vestec	5,802	0,014	0,000	0,000	0,000	-0,157	0,000	1,62	0,094	-	0,094
Obec Bukovina u Čisté 00275646	Vodohospodářské služby RT, s.r.o. (27461556)	Bukovina u Čisté	7,326	0,017	0,025	0,027	0,000	-0,198	0,000	1,27	0,093	-	0,093
Město Lázně Bělohrad 00271730	Vodohospodářské služby RT, s.r.o. (27461556)	Hřídelec	6,818	0,017	0,000	0,047	0,000	-0,330	0,000	1,31	0,089	-	0,089
Obec Proseč 00511285	VoKa - ekologické stavby, spol. s r.o. (46680331)	Proseč	6,783	0,007	0,000	0,000	0,000	-0,022	0,000	1,26	0,085	-	0,085
Obec Stržitež u Božejova 00511510	VoKa - ekologické stavby, spol. s r.o. (46680331)	Stržitež	6,635	0,072	0,000	0,013	0,000	-0,118	0,000	1,28	0,085	-	0,085

Benchmarking vlastnických subjektů 2016

Vodovod – Oddílný model provozování – skupina V.

(hodnota infrastrukturního majetku 1 000 001 -10 000 000 Kč)

Vlastník a zároveň příjemce vodného (IČO)	Provozovatel (IČO)	Místo	Hodnota VIM (mil. Kč)	Odpisy (mil. Kč)	Prostředky obnovy VIM (mil. Kč)	Opravy (mil. Kč)	Podíl z kladného zisku na rozvoj a obnovu (mil. Kč)	Záporný kalkulační zisk (mil. Kč)	Celkové generované prostředky na obnovu VIM (mil. Kč)	% <sub>OBN</sub> (%)	Výše minimálních prostředků na obnovu majetku (mil. Kč)	Pokrytí obnovy VIM (+/-)	Min. chybějící prostředky na obnovu majetku (mil. Kč)
Obec Obořiště 00242934	Vodohospodářská společnost Dobříš spol. s r.o. (49549677)	Obořiště-Lhotka	6,499	0,069	0,000	0,000	0,000	-0,180	0,000	1,25	0,081	-	0,081
Obec Vatín 00842362	AQUA Vatín, příspěvková organizace (71294902)	Vodovod a kanalizace Vatín	8,743	0,000	0,000	0,042	0,000	0,000	0,042	1,35	0,118	-	0,077
Město Horní Cerekev 00248185	VoKa - ekologické stavby, spol. s r.o. (46680331)	Chrástov	5,882	0,000	0,000	0,008	0,000	-0,009	0,000	1,26	0,074	-	0,074
Obec Vokov 00511307	VoKa - ekologické stavby, spol. s r.o. (46680331)	Vokov	7,898	0,009	0,020	0,000	0,000	0,000	0,029	1,30	0,103	-	0,074
Město Horní Cerekev 00248185	VoKa - ekologické stavby, spol. s r.o. (46680331)	Těšenov	5,847	0,000	0,000	0,000	0,000	-0,015	0,000	1,26	0,074	-	0,074
Obec Bernartice 00473359	VODAK Humpolec, s.r.o. (49050541)	Bernartice	5,364	0,003	0,000	0,254	0,000	-0,411	0,000	1,25	0,067	-	0,067
Obec Salačova Lhota 00249017	VoKa - ekologické stavby, spol. s r.o. (46680331)	Salačova Lhota	4,825	0,056	0,000	0,000	0,000	-0,078	0,000	1,37	0,066	-	0,066
Zemědělské družstvo Roprachtice 00655961	Vodohospodářské služby RT, s.r.o. (27461556)	Roprachtice	4,255	0,000	0,020	0,026	0,000	-0,084	0,000	1,50	0,064	-	0,064
Obec Čelistná 47248971	OBEC MEZNÁ (47248955)	Čelistná	4,969	0,001	0,000	0,007	0,000	-0,018	0,000	1,25	0,062	-	0,062
Obec Dobrá Voda u Pacova 00511358	VoKa - ekologické stavby, spol. s r.o. (46680331)	Vysoká Lhota, Lidmaň, Kámen	5,127	0,006	0,000	0,000	0,000	0,000	0,006	1,31	0,067	-	0,062
Obec Rovná 00583537	VoKa - ekologické stavby, spol. s r.o. (46680331)	Rovná u Hořepníka	4,884	0,001	0,000	0,001	0,000	-0,017	0,000	1,26	0,061	-	0,061
Obec Věštný 00599913	Enviro-Ekoanalýtika, s.r.o. - (okres Žďár nad Sázavou) (49446690)	Bolešín	4,874	0,000	0,000	0,000	0,000	0,000	0,000	1,25	0,061	-	0,061
Obec Zduchovice 00473910	NOVADUS spol. s r.o. (46349235)	Zduchovice	8,475	0,000	0,000	0,020	0,025	0,000	0,045	1,25	0,106	-	0,061
OBEC DUBOVICE 49056620	VoKa - ekologické stavby, spol. s r.o. (46680331)	Dubovice	4,614	0,000	0,000	0,064	0,000	-0,075	0,000	1,28	0,059	-	0,059
Město Horní Cerekev 00248185	VoKa - ekologické stavby, spol. s r.o. (46680331)	Turovka	4,486	0,000	0,000	0,000	0,000	-0,013	0,000	1,32	0,059	-	0,059
Obec Unčín 00599905	VODÁRENSKÁ AKCIOVÁ SPOLEČNOST, a.s. - (VAS) (49455842)	Unčín	4,491	0,000	0,000	0,000	0,000	0,000	0,000	1,25	0,056	-	0,056
Obec Arnešovice 00475858	VoKa - ekologické stavby, spol. s r.o. (46680331)	Arnešovice	5,287	0,013	0,000	0,000	0,000	0,000	0,013	1,29	0,068	-	0,055
Obec Putimov 00515965	VoKa - ekologické stavby, spol. s r.o. (46680331)	Putimov	6,668	0,033	0,000	0,000	0,000	0,000	0,033	1,32	0,088	-	0,055
Obec Mříčná 00275930	Vodohospodářské služby RT, s.r.o. (27461556)	Mříčná	4,293	0,007	0,010	0,019	0,000	-0,046	0,000	1,25	0,054	-	0,054
VOLENICE 00243515	NOVADUS spol. s r.o. (46349235)	Volenice	8,499	0,041	0,000	0,015	0,000	0,000	0,056	1,25	0,106	-	0,050
obec Světlík 00246166	PRVOK s.r.o. (28128257)	Světlík	5,642	0,000	0,000	0,025	0,000	0,000	0,025	1,33	0,075	-	0,050

Benchmarking vlastnických subjektů 2016

Vodovod – Oddílný model provozování – skupina V.

(hodnota infrastrukturního majetku 1 000 001 -10 000 000 Kč)

Vlastník a zároveň příjemce vodného (IČO)	Provozovatel (IČO)	Místo	Hodnota VIM (mil. Kč)	Odpisy (mil. Kč)	Prostředky obnovy VIM (mil. Kč)	Opravy (mil. Kč)	Podíl z kladného kalkulačního zisku na rozvoj a obnovu (mil. Kč)	Záporný kalkulační zisk (mil. Kč)	Celkové generované prostředky na obnovu VIM (mil. Kč)	% <sub>OBN</sub> (%)	Výše minimálních prostředků na obnovu majetku (mil. Kč)	Pokrytí obnovy VIM (+/-)	Min. chybějící prostředky na obnovu majetku (mil. Kč)
Obec Olšany 00573582	AQUAŠUMAVA s.r.o. (64832911)	Olšany	3,686	0,000	0,000	0,000	0,000	-0,008	0,000	1,32	0,049	-	0,049
Obec Pošná 00248886	VODAK Humpolec, s.r.o. (49050541)	Zahrádka	3,414	0,001	0,000	0,165	0,000	-0,181	0,000	1,25	0,043	-	0,043
Obec Kněževés 00599492	Obec Krásnéves - (okres Žďár nad Sázavou) (545210)	Kněževés	2,800	0,020	0,019	0,000	0,000	-0,032	0,006	1,61	0,045	-	0,039
MSDU OS 00469483	NOVADUS spol. s r.o. (46349235)	vodovod Zadov	3,739	0,000	0,000	0,010	0,000	0,000	0,010	1,25	0,047	-	0,037
Obec Velký Rybník 00515931	VoKa - ekologické stavby, spol. s r.o. (46680331)	Velký Rybník	5,726	0,031	0,000	0,075	0,000	-0,067	0,039	1,32	0,076	-	0,036
Obec Mohelnice 00256951	KANALIZACE A VODOVODY Starý Plzenec, a.s. (61778079)	Mohelnice	2,869	0,000	0,000	0,000	0,000	-0,016	0,000	1,25	0,036	-	0,036
Obec Důl 47248998	VoKa - ekologické stavby, spol. s r.o. (46680331)	Důl	2,940	0,007	0,000	0,000	0,000	-0,005	0,002	1,26	0,037	-	0,035
Městys Čechtice 00231550	VODAK Humpolec, s.r.o. (49050541)	Otročice	2,768	0,033	0,000	0,000	0,000	-0,053	0,000	1,25	0,035	-	0,035
Obec Hamry 43313809	AQUAŠUMAVA s.r.o. (64832911)	Hamry	2,713	0,000	0,000	0,000	0,000	-0,002	0,000	1,26	0,034	-	0,034
obec Bohdalovice 00475785	PRVOK s.r.o. (28128257)	Bohdalovice	4,829	0,000	0,000	0,035	0,000	-0,007	0,028	1,27	0,061	-	0,033
Obec Kakejcov 18243649	Příkosická zemědělská a.s. (25179403)	obec Kakejcov	2,965	0,008	0,000	0,001	0,000	-0,005	0,004	1,25	0,037	-	0,033
Obec Bořetín 00476439	VoKa - ekologické stavby, spol. s r.o. (46680331)	Bořetín	6,681	0,145	0,000	0,000	0,000	-0,090	0,055	1,27	0,085	-	0,030
Zemědělská a.s. Výšina 60108932	Vodohospodářské služby RT, s.r.o. (27461556)	Staré Buky	1,951	0,007	0,014	0,017	0,000	-0,037	0,000	1,51	0,030	-	0,030
Obec Koberovice 00248410	VoKa - ekologické stavby, spol. s r.o. (46680331)	Lísky	2,305	0,001	0,000	0,001	0,000	-0,008	0,000	1,27	0,029	-	0,029
Obec Bojanovice 00241091	Vodohospodářská společnost Dobříš spol. s r.o. (49549677)	Bojanovice	2,123	0,000	0,000	0,000	0,000	-0,054	0,000	1,36	0,029	-	0,029
Obec Dobrá Voda u Pacova 00511358	VoKa - ekologické stavby, spol. s r.o. (46680331)	Černovice, Kámen	2,558	0,006	0,000	0,000	0,000	0,000	0,006	1,31	0,034	-	0,028
Obec Žirov 00515914	VoKa - ekologické stavby, spol. s r.o. (46680331)	Žirov	2,177	0,007	0,000	0,000	0,000	-0,036	0,000	1,26	0,027	-	0,027
Amálie Patzeltová 00000000	Vodohospodářské služby RT, s.r.o. (27461556)	Dolní Malá Úpa	1,793	0,000	0,000	0,000	0,000	-0,029	0,000	1,44	0,026	-	0,026
Obec Zachotín 00515809	VoKa - ekologické stavby, spol. s r.o. (46680331)	Častonín	1,924	0,005	0,000	0,042	0,000	-0,052	0,000	1,32	0,025	-	0,025
Obec Zlátenka 00511498	VoKa - ekologické stavby, spol. s r.o. (46680331)	Zlátenka	1,961	0,005	0,000	0,005	0,000	-0,041	0,000	1,28	0,025	-	0,025
Obec Víchová nad Jizerou 00276251	Stanislav Klimenta (62016202)	Víchová nad Jizerou	6,799	0,009	0,000	0,188	0,000	-0,131	0,066	1,28	0,087	-	0,022
Obec Nedvězí 00277053	Technické služby Města Bystré s.r.o. (27483100)	Nedvězí	1,598	0,000	0,000	0,003	0,000	-0,036	0,000	1,25	0,020	-	0,020

## Benchmarking vlastnických subjektů 2016

Vodovod – Oddílný model provozování – skupina V.

(hodnota infrastrukturního majetku 1 000 001 -10 000 000 Kč)

Vlastník a zároveň příjemce vodného (IČO)	Provozovatel (IČO)	Místo	Hodnota VIM (mil. Kč)	Odpisy (mil. Kč)	Prostředky obnovy VIM (mil. Kč)	Opravy (mil. Kč)	Podíl z kladného zisku na rozvoj a obnovu (mil. Kč)	Záporný kalkulační zisk (mil. Kč)	Celkové generované prostředky na obnovu VIM (mil. Kč)	% <sub>OBN</sub> (%)	Výše minimálních prostředků na obnovu majetku (mil. Kč)	Pokrytí obnovy VIM (+/-)	Min. chybějící prostředky na obnovu majetku (mil. Kč)
Obec Vlkanov 00572233	PRAVES, s.r.o. - (okres Domažlice) (18230547)	Vlkanov	1,305	0,000	0,000	0,000	0,000	-0,003	0,000	1,31	0,017	-	0,017
Josef Weber 00000000	Vodohospodářské služby RT, s.r.o. (27461556)	Trutnov - lokalita Na Přebýtku	1,132	0,000	0,000	0,000	0,000	0,000	0,000	1,32	0,015	-	0,015
Obec Lesní Hluboké 00637190	Devět křížů, dobrovolný svazek obcí (65264908)	Lesní Hluboké	5,078	0,050	0,000	0,000	0,000	0,000	0,050	1,25	0,063	-	0,013
Obec Bořetice 00512257	VoKa - ekologické stavby, spol. s r.o. (46680331)	Bořetice	2,855	0,065	0,000	0,107	0,000	-0,138	0,034	1,50	0,043	-	0,009
Obec Budíkov 00247901	VoKa - ekologické stavby, spol. s r.o. (46680331)	Budíkov	7,110	0,039	0,000	0,050	0,000	0,000	0,088	1,29	0,092	-	0,003
Vodní spolek Hruštička 68550588	VoKa - ekologické stavby, spol. s r.o. (46680331)	Krasoňov	2,564	0,000	0,030	0,000	0,000	0,000	0,030	1,26	0,032	-	0,002
Obec Chrástany 00235407	Pavel Solčanský - vodovy a kanalizace (66497272)	Chrástany	8,483	1,603	0,000	0,136	0,000	0,000	1,739	1,27	0,108	+	0,000
Obec Kornatice 18243631	Ing. Jan Šmolík - (Provozování vodovodů a kanalizací) (71992073)	obec Kornatice	7,951	0,050	0,000	0,000	1,489	0,000	1,539	1,25	0,099	+	0,000
Obec Nová Buková 00583511	VoKa - ekologické stavby, spol. s r.o. (46680331)	Obec Nová Buková	9,564	0,030	0,200	0,044	0,000	0,000	0,275	1,40	0,134	+	0,000
Obec Přibyslavice 00637548	Devět křížů, dobrovolný svazek obcí (65264908)	Přibyslavice	9,924	0,153	0,000	0,000	0,040	0,000	0,193	1,25	0,124	+	0,000
Obec Malá Úpa 00656119	Vodovody a kanalizace Trutnov, a.s. (60108711)	Malá Úpa	8,387	0,167	0,000	0,006	0,000	0,000	0,173	1,34	0,112	+	0,000
VOLENICE 00243515	NOVADUS spol. s r.o. (46349235)	Bubovice	3,885	0,129	0,000	0,026	0,000	0,000	0,155	1,73	0,067	+	0,000
Obec Senožaty 00249050	VoKa - ekologické stavby, spol. s r.o. (46680331)	Senožaty	9,476	0,162	0,000	0,026	0,000	-0,043	0,145	1,25	0,118	+	0,000
Obec Štichovice 18246079	AQUAŠUMAVA s.r.o. (64832911)	Štichovice	7,293	0,000	0,120	0,013	0,000	0,000	0,133	1,26	0,092	+	0,000
Obec Bohostice 00662763	NOVADUS spol. s r.o. (46349235)	Bohostice	6,884	0,100	0,000	0,018	0,000	0,000	0,118	1,25	0,086	+	0,000
Obec Komorovice 00248436	VoKa - ekologické stavby, spol. s r.o. (46680331)	Komorovice	6,006	0,053	0,000	0,047	0,000	0,000	0,099	1,32	0,079	+	0,000
Obec Bělá 00512249	Vodotechnické služby, s.r.o. (Počátky) (26048477)	Bělá	3,942	0,019	0,029	0,023	0,000	0,000	0,072	1,32	0,052	+	0,000

**Vysvětlivky:**

- + pokrývá obnovu VIM  
- nepokrývá obnovu VIM

**Benchmarking vlastnických subjektů 2016**

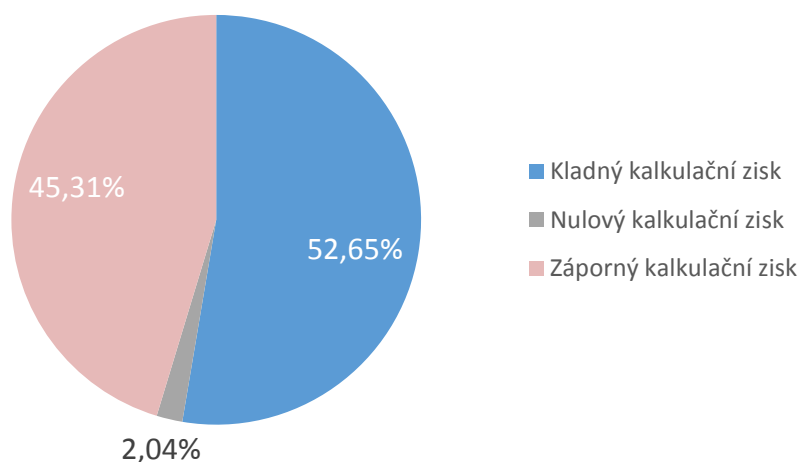
Vodovod – Oddílný model provozování – skupina V.

(hodnota infrastrukturního majetku 1 000 001 -10 000 000 Kč)

Průměrná cena pro vodné u subjektů pokrývajících alespoň minimální prostředky obnovy VIM v této skupině činí 39,58 Kč/m<sup>3</sup>. Průměrná cena pro vodné všech subjektů v této skupině činí 29,03 Kč/m<sup>3</sup>. Pro pokrytí minimální částky na obnovu VIM z vodného by bylo nutné zvednout cenu pro vodné. V některých Porovnáních této skupiny by se jednalo o zdražení o několik korun. Některé subjekty nepokrývající obnovu však mají tak malé množství fakturované vody, že by bylo pro pokrytí obnovy z vodného nutné výrazně zvednout cenu pro vodné. V extrémních případech by taková cena převyšovala sociálně únosnou cenu, a to i několikanásobně. Je zde také několik Porovnání, kde je cena pro vodné velmi nízká. Toto zdražení by tak sice znamenalo zdvojnásobení až ztrojnásobení ceny, ale i tak by cena pro vodné byla výrazně pod průměrem hodnoty spočtené za celý soubor analyzovaných dat (viz kapitola 2.7). Např. v Porovnání pro místo Bošetín je cena pro vodné 7,04 Kč/m<sup>3</sup>, kterou by k pokrytí minimální částky na obnovu bylo třeba zvednout o 1,19 Kč/m<sup>3</sup>. Výsledná cena pro vodné by byla pouhých 8,23 Kč/m<sup>3</sup>. Na tomto Porovnání je vykázán záporný kalkulační zisk. S nulovým kalkulačním ziskem a s pokrytím obnovy by cena pro vodné činila 11,82 Kč/m<sup>3</sup>, přičemž průměrná cena pro vodné všech analyzovaných dat je 37,35 Kč/m<sup>3</sup> (viz kapitola 2.7). Problémem těchto výpočtů zůstává skutečnost, že subjekty často nezahrnují do Porovnání veškeré ekonomicky oprávněné náklady.

Podíl kladného kalkulačního zisku vyhrazený na obnovu a rozvoj VIM činí celkem za skupinu 1,554 mil Kč. Tato skupina provozovala VIM se ztrátou -2,576 mil Kč. Ztráta byla vykázána na 111 Porovnáních, 129 Porovnání vykázalo kladný kalkulační zisk a nulový kalkulační zisk byl zaznamenán u 5 Porovnání. Podíly Porovnání podle výše kalkulačního zisku ve skupině přehledně zobrazuje níže uvedený graf. Nejvyšší zisk vykazuje Porovnání obce Budíkov, kde jsou úplné vlastní náklady 172,8 tis. Kč a kalkulační zisk téměř 156,9 tis. Kč. Podíl zisku tak vychází téměř 91 %. Takto vysoký podíl zisku na úplných vlastních nákladech je s největší pravděpodobností způsoben nezahrnutím veškerých ekonomicky oprávněných nákladů do Porovnání.

Kalkulační zisk



Následující tabulka uvádí přehled Porovnání, na kterých byl vykázán záporný kalkulační zisk.

VLASTNÍK (IČO)	PROVOZOVATEL (IČO)	Místo	Kalkulační zisk (mil. Kč)
Obec Zachotín 00515809	VoKa - ekologické stavby, spol. s r.o. (46680331)	Zachotín	-0,619
Obec Bernartice 00473359	VODAK Humpolec, s.r.o. (49050541)	Bernartice	-0,411
Město Lázně Bělohrad 00271730	Vodohospodářské služby RT, s.r.o. (27461556)	Hřidelec	-0,330
Obec Bukovina u Čisté 00275646	Vodohospodářské služby RT, s.r.o. (27461556)	Bukovina u Čisté	-0,198
Obec Horní Ráptice 49056654	VoKa - ekologické stavby, spol. s r.o. (46680331)	Horní Ráptice	-0,183
Obec Pošná 00248886	VODAK Humpolec, s.r.o. (49050541)	Zahrádka	-0,181
Obec Obořiště 00242934	Vodohospodářská společnost Dobříš spol. s r.o. (49549677)	Obořiště-Lhotka	-0,180
obec Drslavice 00583006, obec Zabrdí 00583146	Vodovod Drslavice (75102382)	vodovod D-K-Z	-0,166
Obec Hřiměždice 00242268	Vodohospodářská společnost Dobříš spol. s r.o. (49549677)	Hřiměždice,Vestec	-0,157
Obec Bořetice 00512257	VoKa - ekologické stavby, spol. s r.o. (46680331)	Bořetice	-0,138
Obec Víchová nad Jizerou 00276251	Stanislav Klimenta (62016202)	Víchová nad Jizerou	-0,131
Obec Střítež u Božejova 00511510	VoKa - ekologické stavby, spol. s r.o. (46680331)	Střítež	-0,118
obec Sytno 70886814	Stavpro-slужby s.r.o. (25201646)	Sytno	-0,117
Obec Zahořany 00253880	PRAVES, s.r.o. - (okres Domažlice) (18230547)	Zahořany	-0,099
Obec Štíhllice 00639745	VODOS, s.r.o. - (Kolín) (47538457)	250 Štíhllice	-0,096
Městys Strážek 00295493	EKOSAGE, s.r.o. (26295822)	Strážek, Mitrov	-0,090
Obec Bořetín 00476439	VoKa - ekologické stavby, spol. s r.o. (46680331)	Bořetín	-0,090
Obec Dobříšín 47730862	AQUAŠUMAVA s.r.o. (64832911)	Dobříšín	-0,087
Zemědělské družstvo Roprachtice 00655961	Vodohospodářské služby RT, s.r.o. (27461556)	Roprachtice	-0,084
Obec Horní Kalná 00580783	Vodohospodářské služby RT, s.r.o. (27461556)	Horní Kalná	-0,082
Obec Salačova Lhota 00249017	VoKa - ekologické stavby, spol. s r.o. (46680331)	Salačova Lhota	-0,078
Obec Červená Voda 00278637	Služby obce Červená Voda, s.r.o. (1582836)	Vodovod a kanalizace Červená Voda	-0,077
Obec Žákava 48333310	ČEVAK, a.s. (60849657)	Žákava	-0,077
Obec Leskovice 00248509	VoKa - ekologické stavby, spol. s r.o. (46680331)	Leskovice	-0,076
OBEC DUBOVICE 49056620	VoKa - ekologické stavby, spol. s r.o. (46680331)	Dubovice	-0,075
Obec Slaník 00667846	ČEVAK, a.s. (60849657)	Slaník	-0,072
Obec Velký Rybník 00515931	VoKa - ekologické stavby, spol. s r.o. (46680331)	Velký Rybník	-0,067
Obec Hřibojedy 00581011	Vodohospodářské služby RT, s.r.o. (27461556)	Hřibojedy	-0,064
Obec Bojanovice 00241091	Vodohospodářská společnost Dobříš spol. s r.o. (49549677)	Lečice	-0,057
Obec Bojanovice 00241091	Vodohospodářská společnost Dobříš spol. s r.o. (49549677)	Bojanovice	-0,054
Městys Čechtice 00231550	VODAK Humpolec, s.r.o. (49050541)	Otročice	-0,053
Obec Zachotín 00515809	VoKa - ekologické stavby, spol. s r.o. (46680331)	Častonín	-0,052
Obecní úřad Zvěstov 00233099	Vodohospodářská společnost Benešov, s.r.o. (47535865)	Šlapánov	-0,050
Obec Mezihoří 43313833	AQUAŠUMAVA s.r.o. (64832911)	Mezihoří	-0,048
Město Šenov 00297291	MěPOS Šenov (562238)	vodovod Lapačka a kanalizace U Alejského dvora	-0,048
Obec Mříčná 00275930	Vodohospodářské služby RT, s.r.o. (27461556)	Mříčná	-0,046
Obec Miřkov 00572659	PRAVES, s.r.o. - (okres Domažlice) (18230547)	Miřkov	-0,045
Obec Senožaty 00249050	VoKa - ekologické stavby, spol. s r.o. (46680331)	Senožaty	-0,043
Obec Zlátenka 00511498	VoKa - ekologické stavby, spol. s r.o. (46680331)	Zlátenka	-0,041
Obec Vidice 00572411	PRAVES, s.r.o. - (okres Domažlice) (18230547)	Vidice	-0,040
Obec Slatina 00637009	VODÁRENSKÁ AKCIOVÁ SPOLEČNOST, a.s. - (VAS) (49455842)	Slatina	-0,038
Obec Milavče 00253570	PRAVES, s.r.o. - (okres Domažlice) (18230547)	Milavče	-0,038
Zemědělská a.s. Výšina 60108932	Vodohospodářské služby RT, s.r.o. (27461556)	Staré Buky	-0,037
Obec Opatovice 00488241	VODÁRENSKÁ AKCIOVÁ SPOLEČNOST, a.s. - (VAS) (49455842)	Obec Opatovice	-0,037
Obec Žirov 00515914	VoKa - ekologické stavby, spol. s r.o. (46680331)	Žirov	-0,036
Obec Nedvězí 00277053	Technické služby Města Bystré s.r.o. (27483100)	Nedvězí	-0,036
Městys Suchdol 00236462	VODOS, s.r.o. - (Kolín) (47538457)	080 Suchdol	-0,035
Obec Jinín 00477435	ČEVAK, a.s. (60849657)	Jinín	-0,035
Městský úřad Vlašim 00232947	Vodohospodářská společnost Benešov, s.r.o. (47535865)	Znosim	-0,034
Obec Miloňovice 00251488	ČEVAK, a.s. (60849657)	Miloňovice	-0,033
Obec Kněžves 00599492	Obec Krásněves - (okres Žďár nad Sázavou) (545210)	Kněžves	-0,032
Městská část Praha - Přední Kopanina 00241571	1. Vodohospodářská společnost, s.r.o. (47551917)	Mě Praha-Přední Kopanina	-0,032
Obec Županovice 00663051	Vodohospodářská společnost Dobříš spol. s r.o. (49549677)	Županovice	-0,032
Obec Lštění-Zlenice 00508527	Vodohospodářská společnost Benešov, s.r.o. (47535865)	Zlenice	-0,031
Amálie Patzeltová 00000000	Vodohospodářské služby RT, s.r.o. (27461556)	Dolní Malá Úpa	-0,029
ZD Švihov 00117196	AQUAŠUMAVA s.r.o. (64832911)	ZD Švihov	-0,027
Obec Dolní Hbity 00242101	Vodovody a kanalizace Beroun, a.s. (46356975)	Dolní Hbity	-0,026

VLASTNÍK (IČO)	PROVOZOVATEL (IČO)	Místo	Kalkulační zisk (mil. Kč)
Obec Mnichov 00572225	PRAVES, s.r.o. - (okres Domažlice) (18230547)	Mnichov, Pivon, Vranov	-0,025
Obec Střítež 00583774	ČEVAK, a.s. (60849657)	Střítež	-0,025
Obecní úřad Právoňin 00232548	Vodohospodářská společnost Benešov, s.r.o. (47535865)	Křižov	-0,024
Obec Jivno 00581411	ČEVAK, a.s. (60849657)	Jivno	-0,024
Obec Proseč 00511285	VoKa - ekologické stavby, spol. s r.o. (46680331)	Proseč	-0,022
Kozák Josef 00000000, Obec Dobříč 00241172	Vodovody a kanalizace Beroun, a.s. (46356975)	Dobříč	-0,020
Obec Norberčany 00296252	Ing. Miroslav Balaj - MIBAS (okres Bruntál) (47990091)	Norberčany	-0,020
Obec Bradáčov 00512532	ČEVAK, a.s. (60849657)	Bradáčov	-0,019
Obec Čelistná 47248971	OBEC MEZNÁ (47248955)	Čelistná	-0,018
Obec Mratín 00240494	Technické služby Mratín spol. s r.o. (28885023)	Mratín	-0,018
Obecní úřad Hvězdovice 00231819	Vodohospodářská společnost Benešov, s.r.o. (47535865)	Hvězdovice	-0,018
Promising Union s.r.o. 26689839	Dolia Invest, s.r.o. (24143669)	Zlatá - sídliště I. - 11 - 12/2016	-0,017
Obec Rovná 00583537	VoKa - ekologické stavby, spol. s r.o. (46680331)	Rovná u Hořepníka	-0,017
Obec Mohelnice 00256951	KANALIZACE A VODOVODY Starý Plzenec, a.s. (61778079)	Mohelnice	-0,016
Město Horní Cerekev 00248185	VoKa - ekologické stavby, spol. s r.o. (46680331)	Těšnov	-0,015
Lužany 00256897	KANALIZACE A VODOVODY Starý Plzenec, a.s. (61778079)	Zelené	-0,014
Obec Nasavrky 00854000	Vodovody a kanalizace Jablonné nad Orlicí, a.s. (48173398)	Nasavrky	-0,014
Středočeský kraj 70891095	Domov seniorů Vojkov (71229132)	Vojkov	-0,013
Město Horní Cerekev 00248185	VoKa - ekologické stavby, spol. s r.o. (46680331)	Turovka	-0,013
Obec Úsilov 00572535	PRAVES, s.r.o. - (okres Domažlice) (18230547)	Úsilov	-0,010
ANAZU s.r.o. 03027447	Severočeské vodovody a kanalizace, a.s. - (SČVK, Teplice) (49099451)	Vysoký Svah vodné	-0,010
Město Horní Cerekev 00248185	VoKa - ekologické stavby, spol. s r.o. (46680331)	Chrástov	-0,009
Obec Koberovice 00248410	VoKa - ekologické stavby, spol. s r.o. (46680331)	Lísky	-0,008
Obec Olšany 00573582	AQUAŠUMAVA s.r.o. (64832911)	Olšany	-0,008
Obec Hřejkovice 00249688	ČEVAK, a.s. (60849657)	Hřejkovice	-0,007
Obec Rudolec 00599786	VODÁRENSKÁ AKCIOVÁ SPOLEČNOST, a.s. - (VAS) (49455842)	Vodovod Rudolec	-0,007
obec Bohdalovice 00475785	PRVOK s.r.o. (28128257)	Bohdalovice	-0,007
Obec Lukavice 00302961	N-systémy s.r.o. (48393193)	obec Lukavice	-0,006
obec Koroužné 00545686	Brněnské vodárny a kanalizace, a.s. (46347275)	obec Koroužné	-0,006
Obec Záchlumí 00573621	ČEVAK, a.s. (60849657)	Záchlumí	-0,006
Obec Důl 47248998	VoKa - ekologické stavby, spol. s r.o. (46680331)	Důl	-0,005
Obec Kakejcov 18243649	Příkosická zemědělská a.s. (25179403)	obec Kakejcov	-0,005
Obec Čížkrajce 00581674	Radouňská vodohospodářská společnost, a.s. (26061015)	Obec Čížkrajce	-0,005
Obec Únětice 00574333	ČEVAK, a.s. (60849657)	Únětice	-0,003
Obec Vlkanov 00572233	PRAVES, s.r.o. - (okres Domažlice) (18230547)	Vlkanov	-0,003
ALTOL COMPANY CZ, a.s. 24749273	Baracom a.s. (63079763)	Chotětov	-0,003
Devil s.r.o. 60825863	ProEnergia s.r.o. (28144236)	Planá - jih	-0,003
Obec Hrabová 00636061	N-systémy s.r.o. (48393193)	obec Hrabová	-0,003
Obec Dubicko 00302538	N-systémy s.r.o. (48393193)	obec Dubicko - HTP	-0,003
Město Šenov 00297291	MěPOS Šenov (562238)	vodovod Šenov - Šenovská	-0,002
Obec Bohuslavice 00302384	N-systémy s.r.o. (48393193)	obec Bohuslavice	-0,002
Obec Hamry 43313809	AQUAŠUMAVA s.r.o. (64832911)	Hamry	-0,002
Obec Dubicko 00302538	N-systémy s.r.o. (48393193)	obec Dubicko - DTP	-0,002
Obec Lukavice 00302961	N-systémy s.r.o. (48393193)	obec Slavonov	-0,002
Obec Suchá Lhota 00277436	VHOS, a.s. - (Moravská Třebová) (48172901)	Suchá Lhota	-0,002
Obec Přestavky 00232564	AGRO Přestavky a.s. (25066331)	Přestavky	-0,002
Vodovod Pomoraví, svazek obcí 47921129	N-systémy s.r.o. (48393193)	obec Police	-0,0015
Obec Pohorská Ves 00475483	ČEVAK, a.s. (60849657)	Pohorská Ves	-0,0014
Obec Kytín 00640794	Vodovody a kanalizace Beroun, a.s. (46356975)	Kytín	-0,0012
Obec Kaly 00543942	VODÁRENSKÁ AKCIOVÁ SPOLEČNOST, a.s. - (VAS) (49455842)	Obec Kaly	-0,0011
Obec Hradiště 00572501	PRAVES, s.r.o. - (okres Domažlice) (18230547)	Hradiště	-0,0002

Celkem za tuto skupinu byla na řádku č. 20 Porovnání vykázána tvorba prostředků obnovy za daný rok ve výši 13,723 mil. Kč a jejich čerpání 3,768 mil. Kč. Hodnoty řádku č. 20 od roku 2009 činí celkem za skupinu v položce tvorba 95,133 mil. Kč a v položce čerpání 27,188 mil. Kč. Některé subjekty uvedly čerpání od roku 2009 nebo i v daném roce vyšší, než tvorbu. Je možné předpokládat, že zde dochází k čerpání prostředků vytvořených v předchozích letech. Téměř ve všech Porovnáních jsou velké rozdíly mezi tvorbou prostředků

v daném roce uvedenou v řádku č. 20 a tím, co je v Porovnání uvedeno v položkách umožňujících tvorbu prostředků na obnovu VIM. Nájemné může mimo prostředků na obnovu obsahovat také náklady na správu majetku a část zisku vlastníka. Není však zcela jasné, jakým způsobem je řádek č. 20 subjekty vyplňován a jaké položky zahrnuje. 112 Porovnání skupiny vykazuje nulové všechny čtyři položky řádku 20. Je otázkou, zda mají vlastníci související s těmito Porovnáními vypracován plán financování obnovy, čímž se MZe bude dále zabývat.

## 4.5.4 Seznam analyzovaných vlastníků

VLASTNÍK (IČO)	PROVOZOVATEL (IČO)	Místo	Hodnota majetku (mil. Kč)	skupina (vlastnický BM)
Městská část Praha - Přední Kopanina 00241571	1. Vodohospodářská společnost, s.r.o. (47551917)	MČ Praha-Přední Kopanina	1,524	V.skupina (>1 mil. Kč)
Obec Úholičky 00640727	1. Vodohospodářská společnost, s.r.o. (47551917)	Úholičky	8,738	V.skupina (>1 mil. Kč)
Obec Klučenice 00242420	1.SčV, a.s. - (Příbram) (47549793)	Klučenice	9,828	V.skupina (>1 mil. Kč)
Obec Osečany 00473871	1.SčV, a.s. - (Příbram) (47549793)	Osečany	8,824	V.skupina (>1 mil. Kč)
Obec Bohutín 00241946, Obec Dubenec 00662801, Obec Dubno 00662810, Obec Háje 00662828, Obec Lazsko 00662879, Obec Milín 00242730, Obec Nečín 00242799, Obec Pečice 00243001, Obec Podlesí 00662941, Obec Trhové Dušníky 00663000, Svazek obcí pro vodovody a kanalizace Příbram 48955001	1.SčV, a.s. - (Příbram) (47549793)	Svazek obcí Příbram	8,268	V.skupina (>1 mil. Kč)
Ing. Jan Fořt 12558354	1.SčV, a.s. - (Příbram) (47549793)	Zdiměřice	1,756	V.skupina (>1 mil. Kč)
Obec Dublovice 00242195	1.SčV, a.s. - (Příbram) (47549793)	Zvírotice	9,997	V.skupina (>1 mil. Kč)
Obec Přehvozdí 00473758	1.SčV, a.s. - (Příbram) (47549793)	Přehvozdí	9,123	V.skupina (>1 mil. Kč)
Aerolux s.r.o. 25031946	Aerolux s.r.o. (25031945)	průmyslový areál Luhov	1,150	V.skupina (>1 mil. Kč)
Obec Přestavky 00232564	AGRO Přestavky a.s. (25066331)	Přestavky	3,278	V.skupina (>1 mil. Kč)
Obec Vatín 00842362	AQUA Vatín, příspěvková organizace (71294902)	Vodovod a kanalizace Vatín	8,743	V.skupina (>1 mil. Kč)
MČ Praha - Zličín 00241881	AQUACONSULT, spol. s r.o. (47536209)	Zličín-vodovod	5,105	V.skupina (>1 mil. Kč)
Obec Mezihoří 43313833	AQUAŠUMAVA s.r.o. (64832911)	Mezihoří	6,302	V.skupina (>1 mil. Kč)
ZD Švihov 00117196	AQUAŠUMAVA s.r.o. (64832911)	ZD Švihov	1,900	V.skupina (>1 mil. Kč)
Obec Dobruška 47730862	AQUAŠUMAVA s.r.o. (64832911)	Dobruška	9,985	V.skupina (>1 mil. Kč)
Obec Hamry 43313809	AQUAŠUMAVA s.r.o. (64832911)	Hamry	2,713	V.skupina (>1 mil. Kč)
Obec Olšany 00573582	AQUAŠUMAVA s.r.o. (64832911)	Olšany	3,686	V.skupina (>1 mil. Kč)
Obec Štichovice 18246079	AQUAŠUMAVA s.r.o. (64832911)	Štichovice	7,293	V.skupina (>1 mil. Kč)
Skalička 00365432	AQUATIC, spol. s r.o. (60737832)	Skalička	7,031	V.skupina (>1 mil. Kč)
Vísky u Letovic 00281263	AQUATIC, spol. s r.o. (60737832)	Vísky	4,662	V.skupina (>1 mil. Kč)
Všechnovice 00366072	AQUATIC, spol. s r.o. (60737832)	Všechnovice	2,542	V.skupina (>1 mil. Kč)
ALTOL COMPANY CZ, a.s. 24749273	Baracom a.s. (63079763)	Chotětov	5,389	V.skupina (>1 mil. Kč)
obec Koroužné 00545686	Brněnské vodárny a kanalizace, a.s. (46347275)	obec Koroužné	5,054	V.skupina (>1 mil. Kč)
Obec Bošilec 00581194	ČEVAK, a.s. (60849657)	Bošilec	7,697	V.skupina (>1 mil. Kč)
Obec Bradáčov 00512532	ČEVAK, a.s. (60849657)	Bradáčov	4,787	V.skupina (>1 mil. Kč)
Obec Branišov 00581666	ČEVAK, a.s. (60849657)	Branišov	9,837	V.skupina (>1 mil. Kč)
Obec Břehov 00581208	ČEVAK, a.s. (60849657)	Břehov	6,374	V.skupina (>1 mil. Kč)
Obec Břež 47256851	ČEVAK, a.s. (60849657)	Břež	6,939	V.skupina (>1 mil. Kč)
Obec Buková 00256471	ČEVAK, a.s. (60849657)	Buková	9,714	V.skupina (>1 mil. Kč)
Obec Bukovník 47730871	ČEVAK, a.s. (60849657)	Bukovník	5,873	V.skupina (>1 mil. Kč)
Obec Čakov 00581216	ČEVAK, a.s. (60849657)	Čakov	9,043	V.skupina (>1 mil. Kč)
Obec Čejkovice 00244724	ČEVAK, a.s. (60849657)	Čejkovice	9,285	V.skupina (>1 mil. Kč)
České dráhy a.s. 70994226	ČEVAK, a.s. (60849657)	České Dráhy a.s.	3,828	V.skupina (>1 mil. Kč)
Českomoravský štěrk a.s. 25502247	ČEVAK, a.s. (60849657)	Českomoravský štěrk	4,567	V.skupina (>1 mil. Kč)
Obec Dasný 00581224	ČEVAK, a.s. (60849657)	Dasný	8,585	V.skupina (>1 mil. Kč)
Obec Dolní Pěna 00512940	ČEVAK, a.s. (60849657)	Dolní Pěna	9,346	V.skupina (>1 mil. Kč)
Obec Dolní Žďár 00512958	ČEVAK, a.s. (60849657)	Dolní Žďár	6,267	V.skupina (>1 mil. Kč)
Obec Drahotěšice 00581267	ČEVAK, a.s. (60849657)	Drahotěšice	6,647	V.skupina (>1 mil. Kč)
Obec Drahov 00512583	ČEVAK, a.s. (60849657)	Drahov	7,412	V.skupina (>1 mil. Kč)
Obec Dráčov 00252221	ČEVAK, a.s. (60849657)	Dráčov	9,652	V.skupina (>1 mil. Kč)
Obec Hlavočice 00581313	ČEVAK, a.s. (60849657)	Hlavočice	3,875	V.skupina (>1 mil. Kč)
Obec Horosedly 00583961	ČEVAK, a.s. (60849657)	Horosedly	4,218	V.skupina (>1 mil. Kč)
Obec Hřejkovice 00249688	ČEVAK, a.s. (60849657)	Hřejkovice	7,902	V.skupina (>1 mil. Kč)
Obec Chotýčany 00581402	ČEVAK, a.s. (60849657)	Chotýčany	8,892	V.skupina (>1 mil. Kč)
Obec Chrášťovice 00251267	ČEVAK, a.s. (60849657)	Chrášťovice	8,136	V.skupina (>1 mil. Kč)
Obec Chvalovice 00583031	ČEVAK, a.s. (60849657)	Chvalovice	7,514	V.skupina (>1 mil. Kč)
Obec Jankov 00245020	ČEVAK, a.s. (60849657)	Jankov	5,945	V.skupina (>1 mil. Kč)
Obec Jinín 00477435	ČEVAK, a.s. (60849657)	Jinín	9,023	V.skupina (>1 mil. Kč)
Město Jistebnice 00252425	ČEVAK, a.s. (60849657)	Jistebnice - Hůrka	7,370	V.skupina (>1 mil. Kč)
Obec Jívno 00581411	ČEVAK, a.s. (60849657)	Jívno	8,953	V.skupina (>1 mil. Kč)
AVALON Racing s.r.o. 26089718	ČEVAK, a.s. (60849657)	Kájov- Staré Dobrkovice	4,741	V.skupina (>1 mil. Kč)
Obec Mahouš 00583081	ČEVAK, a.s. (60849657)	Mahouš	3,512	V.skupina (>1 mil. Kč)
Obec Miloňovice 00251488	ČEVAK, a.s. (60849657)	Miloňovice	9,840	V.skupina (>1 mil. Kč)
Obec Mirkovice 00246000	ČEVAK, a.s. (60849657)	Mirkovice	9,185	V.skupina (>1 mil. Kč)

Benchmarking vlastnických subjektů 2016

Vodovod – Oddílný model provozování – skupina V.

(hodnota infrastrukturního majetku 1 000 001 - 10 000 000 Kč)

VLASTNÍK (IČO)	PROVOZOVATEL (IČO)	Místo	Hodnota majetku (mil. Kč)	skupina (vlastnický BM)
Obec Modrá Hůrka 00581763	ČEVAK, a.s. (60849657)	Modrá Hůrka	8,034	V.skupina (>1 mil. Kč)
Obec Mydlovary 00581780	ČEVAK, a.s. (60849657)	Mydlovary	7,133	V.skupina (>1 mil. Kč)
Obec Myslkovice 00667048	ČEVAK, a.s. (60849657)	Myslkovice	6,082	V.skupina (>1 mil. Kč)
Obec Nákří 00581798	ČEVAK, a.s. (60849657)	Nákří	6,919	V.skupina (>1 mil. Kč)
Obec Němčice 00250554	ČEVAK, a.s. (60849657)	Němčice	7,726	V.skupina (>1 mil. Kč)
Obec Neplachov 00581801	ČEVAK, a.s. (60849657)	Neplachov	8,161	V.skupina (>1 mil. Kč)
Obec Ločenicke 00245208	ČEVAK, a.s. (60849657)	Nesměň	6,706	V.skupina (>1 mil. Kč)
Obec Netřebice 00246018	ČEVAK, a.s. (60849657)	Netřebice	8,191	V.skupina (>1 mil. Kč)
Obec Nová Ves 00574287	ČEVAK, a.s. (60849657)	Nová Ves (Pl)	8,889	V.skupina (>1 mil. Kč)
Obec Blažejov 00246298	ČEVAK, a.s. (60849657)	Oldřiš-Mutyněves	6,930	V.skupina (>1 mil. Kč)
Obec Planá 00581852	ČEVAK, a.s. (60849657)	Planá	9,526	V.skupina (>1 mil. Kč)
Obec Pohorská Ves 00475483	ČEVAK, a.s. (60849657)	Pohorská Ves	7,440	V.skupina (>1 mil. Kč)
Obec Přeštovice 00251704	ČEVAK, a.s. (60849657)	Přeštovice	6,629	V.skupina (>1 mil. Kč)
Obec Sedlečko u Soběslavě 00667145	ČEVAK, a.s. (60849657)	Sedlečko u Soběslavě	8,166	V.skupina (>1 mil. Kč)
Obec Slaník 00667846	ČEVAK, a.s. (60849657)	Slaník	3,083	V.skupina (>1 mil. Kč)
Obec Střítež 00583774	ČEVAK, a.s. (60849657)	Střítež	8,766	V.skupina (>1 mil. Kč)
Obec Střítež 00583774	ČEVAK, a.s. (60849657)	Střítež - Ráveň	2,954	V.skupina (>1 mil. Kč)
Obec Střížovice 00257273	ČEVAK, a.s. (60849657)	Střížovice	3,492	V.skupina (>1 mil. Kč)
Sun and Snow s.r.o. 28125339	ČEVAK, a.s. (60849657)	Sun and Snow	1,945	V.skupina (>1 mil. Kč)
Obec Svatý Jan nad Malší 00245488	ČEVAK, a.s. (60849657)	Svatý Jan nad Malší	9,670	V.skupina (>1 mil. Kč)
Obec Šebířov 00253006	ČEVAK, a.s. (60849657)	Šebířov	9,689	V.skupina (>1 mil. Kč)
Obec Tálín 00250163	ČEVAK, a.s. (60849657)	Tálín	8,087	V.skupina (>1 mil. Kč)
Obec Únětice 00574333	ČEVAK, a.s. (60849657)	Únětice	4,188	V.skupina (>1 mil. Kč)
Obec Ústrašice 00667218	ČEVAK, a.s. (60849657)	Ústrašice	9,269	V.skupina (>1 mil. Kč)
Obec Vlčtejn 00574058	ČEVAK, a.s. (60849657)	Vlčtejn	1,410	V.skupina (>1 mil. Kč)
Obec Zahájí 00581372	ČEVAK, a.s. (60849657)	Zahájí	8,857	V.skupina (>1 mil. Kč)
Obec Záchlumí 00573621	ČEVAK, a.s. (60849657)	Záchlumí	6,335	V.skupina (>1 mil. Kč)
Obec Dolní Třebonín 00245852	ČEVAK, a.s. (60849657)	Záluží	3,572	V.skupina (>1 mil. Kč)
Obec Zbelítov 00511692	ČEVAK, a.s. (60849657)	Zbelítov	9,806	V.skupina (>1 mil. Kč)
Obec Zběšičky 00511463	ČEVAK, a.s. (60849657)	Zběšičky	5,909	V.skupina (>1 mil. Kč)
Obec Žákava 48333310	ČEVAK, a.s. (60849657)	Žákava	4,948	V.skupina (>1 mil. Kč)
Obec Žďár 00512028	ČEVAK, a.s. (60849657)	Žďár	5,553	V.skupina (>1 mil. Kč)
Obec Lesní Hluboké 00637190	Devět křížů, dobrovolný svazek obcí (65264908)	Lesní Hluboké	5,078	V.skupina (>1 mil. Kč)
Obec Přibyslavice 00637548	Devět křížů, dobrovolný svazek obcí (65264908)	Přibyslavice	9,924	V.skupina (>1 mil. Kč)
Promising Union s.r.o. 26689839	Dolia Invest, s.r.o. (24143669)	Zlatá - sídliště I. - 11 - 12/2016	7,522	V.skupina (>1 mil. Kč)
Středočeský kraj 70891095	Domov seniorů Vojkov (71229132)	Vojkov	4,500	V.skupina (>1 mil. Kč)
Městys Strážek 00295493	EKOSAGE, s.r.o. (26295822)	Strážek, Mitrov	9,302	V.skupina (>1 mil. Kč)
Obec Věstín 00599913	Enviro-Ekoanalytika, s.r.o. - (okres Žďár nad Sázavou) (49446690)	Bolešín	4,874	V.skupina (>1 mil. Kč)
Obec Kornatice 18243631	Ing. Jan Šmolík - (Provozování vodovodů a kanalizací) (71992073)	obec Kornatice	7,951	V.skupina (>1 mil. Kč)
Obec Norberčany 00296252	Ing. Miroslav Balaj - MIBAS (okres Bruntál) (47990091)	Norberčany	9,989	V.skupina (>1 mil. Kč)
Borovy 00573388	KANALIZACE A VODOVODY Starý Plzenec, a.s. (61778079)	Borovy	8,785	V.skupina (>1 mil. Kč)
Horšice 00256609	KANALIZACE A VODOVODY Starý Plzenec, a.s. (61778079)	Horšice	3,020	V.skupina (>1 mil. Kč)
Nechánice 00257052	KANALIZACE A VODOVODY Starý Plzenec, a.s. (61778079)	Nechánice - Nové Mitrovce	4,959	V.skupina (>1 mil. Kč)
Oplot 00574147	KANALIZACE A VODOVODY Starý Plzenec, a.s. (61778079)	Oplot	3,765	V.skupina (>1 mil. Kč)
Týniště 00574252	KANALIZACE A VODOVODY Starý Plzenec, a.s. (61778079)	Týniště	4,831	V.skupina (>1 mil. Kč)
Příchovice 00257133	KANALIZACE A VODOVODY Starý Plzenec, a.s. (61778079)	Zálesí	4,171	V.skupina (>1 mil. Kč)
Zdemyslice 00257451	KANALIZACE A VODOVODY Starý Plzenec, a.s. (61778079)	Zdemyslice	6,400	V.skupina (>1 mil. Kč)
Lužany 00256897	KANALIZACE A VODOVODY Starý Plzenec, a.s. (61778079)	Zelené	3,798	V.skupina (>1 mil. Kč)
Obec Mohelnice 00256951	KANALIZACE A VODOVODY Starý Plzenec, a.s. (61778079)	Mohelnice	2,869	V.skupina (>1 mil. Kč)
Ladislav Šustr 00220657	Ladislav Šustr (41899512)	ZTV U Lesa - Dolní Pěna	2,573	V.skupina (>1 mil. Kč)
Město Šenov 00297291	MĚPOS Šenov (562238)	vodovod Lapačka a kanalizace U Alejského dvora	7,803	V.skupina (>1 mil. Kč)

## Benchmarking vlastnických subjektů 2016

Vodovod – Oddílný model provozování – skupina V.

(hodnota infrastrukturního majetku 1 000 001 - 10 000 000 Kč)

VLASTNÍK (IČO)	PROVOZOVATEL (IČO)	Místo	Hodnota majetku (mil. Kč)	skupina (vlastnický BM)
Město Šenov 00297291	MĚPOS Šenov (562238)	vodovod Šenov - Šenovská	1,123	V.skupina (>1 mil. Kč)
Město Šenov 00297291	MĚPOS Šenov (562238)	vodovod Šenov - Václavovická	2,144	V.skupina (>1 mil. Kč)
Obec Daňkovice 00599352	NEMMOOVI, s.r.o. (25547291)	Vodovod, ČOV a kanalizace Daňkovice	4,378	V.skupina (>1 mil. Kč)
MSDU OS 00469483	NOVADUS spol. s r.o. (46349235)	vodovod Zadov	3,739	V.skupina (>1 mil. Kč)
Obec Bohostice 00662763	NOVADUS spol. s r.o. (46349235)	Bohostice	6,884	V.skupina (>1 mil. Kč)
VOLENICE 00243515	NOVADUS spol. s r.o. (46349235)	Bubovice	3,885	V.skupina (>1 mil. Kč)
VOLENICE 00243515	NOVADUS spol. s r.o. (46349235)	Volenice	8,499	V.skupina (>1 mil. Kč)
Obec Zduchovice 00473910	NOVADUS spol. s r.o. (46349235)	Zduchovice	8,475	V.skupina (>1 mil. Kč)
Obec Bohuslavice 00302384	N-systémy s.r.o. (48393193)	Bohuslavice	6,297	V.skupina (>1 mil. Kč)
Obec Bohuslavice 00302384	N-systémy s.r.o. (48393193)	obec Bohuslavice	6,297	V.skupina (>1 mil. Kč)
Obec Dubicko 00302538	N-systémy s.r.o. (48393193)	obec Dubicko - DTP	4,153	V.skupina (>1 mil. Kč)
Obec Dubicko 00302538	N-systémy s.r.o. (48393193)	obec Dubicko - HTP	4,608	V.skupina (>1 mil. Kč)
Obec Hrabová 00636061	N-systémy s.r.o. (48393193)	obec Hrabová	6,982	V.skupina (>1 mil. Kč)
Obec Lukavice 00302961	N-systémy s.r.o. (48393193)	obec Lukavice	9,049	V.skupina (>1 mil. Kč)
Vodovod Pomoraví, svazek obcí 47921129	N-systémy s.r.o. (48393193)	obec Police	6,269	V.skupina (>1 mil. Kč)
Obec Lukavice 00302961	N-systémy s.r.o. (48393193)	obec Slavoňov	2,959	V.skupina (>1 mil. Kč)
Obec Dubicko 00302538	N-systémy s.r.o. (48393193)	Dubicko	8,762	V.skupina (>1 mil. Kč)
Obec Kněžves 00599492	Obec Krásněves - (okres Žďár nad Sázavou) (545210)	Kněžves	2,800	V.skupina (>1 mil. Kč)
Obec Čelistná 47248971	Obec Mezná (47248955)	Čelistná	4,969	V.skupina (>1 mil. Kč)
Obec Chrástany 00235407	Pavel Solčanský - vodovy a kanalizace (66497272)	Chrástany	8,483	V.skupina (>1 mil. Kč)
Obec Vlkanov 00572233	PRAVES, s.r.o. - (okres Domažlice) (18230547)	Vlkanov	1,305	V.skupina (>1 mil. Kč)
Obec Hradiště 00572501	PRAVES, s.r.o. - (okres Domažlice) (18230547)	Hradiště	6,106	V.skupina (>1 mil. Kč)
Obec Luženičky 00253537	PRAVES, s.r.o. - (okres Domažlice) (18230547)	Luženičky, Lužnice	5,762	V.skupina (>1 mil. Kč)
Obec Mezholezy 00573311	PRAVES, s.r.o. - (okres Domažlice) (18230547)	Mezholezy	5,087	V.skupina (>1 mil. Kč)
Obec Milavče 00253570	PRAVES, s.r.o. - (okres Domažlice) (18230547)	Milavče	9,558	V.skupina (>1 mil. Kč)
Obec Mířkov 00572659	PRAVES, s.r.o. - (okres Domažlice) (18230547)	Mířkov	5,243	V.skupina (>1 mil. Kč)
Obec Mnichov 00572225	PRAVES, s.r.o. - (okres Domažlice) (18230547)	Mnichov, Pivon, Vranov	4,098	V.skupina (>1 mil. Kč)
Obec Nemanice 00253634	PRAVES, s.r.o. - (okres Domažlice) (18230547)	Nemanice, Lísková	6,859	V.skupina (>1 mil. Kč)
Obec Nový Kramolín 00572292	PRAVES, s.r.o. - (okres Domažlice) (18230547)	Nový Kramolín	4,683	V.skupina (>1 mil. Kč)
Obec Otov 00572268	PRAVES, s.r.o. - (okres Domažlice) (18230547)	Otov	2,202	V.skupina (>1 mil. Kč)
Obec Pařezov 00572276	PRAVES, s.r.o. - (okres Domažlice) (18230547)	Pařezov	8,002	V.skupina (>1 mil. Kč)
Obec Stráž 00253774	PRAVES, s.r.o. - (okres Domažlice) (18230547)	Stráž	3,403	V.skupina (>1 mil. Kč)
Obec Úsilov 00572535	PRAVES, s.r.o. - (okres Domažlice) (18230547)	Úsilov	1,206	V.skupina (>1 mil. Kč)
Obec Vidice 00572411	PRAVES, s.r.o. - (okres Domažlice) (18230547)	Vidice	4,634	V.skupina (>1 mil. Kč)
Obec Zahořany 00253880	PRAVES, s.r.o. - (okres Domažlice) (18230547)	Zahořany	7,264	V.skupina (>1 mil. Kč)
Obec Pařezov 00572276, Obec Žďánov 00572594	PRAVES, s.r.o. - (okres Domažlice) (18230547)	Žďánov	5,515	V.skupina (>1 mil. Kč)
Devil s.r.o. 60825863	ProEnergia s.r.o. (28144236)	Planá - jih	9,889	V.skupina (>1 mil. Kč)
obec Bohdalovice 00475785	PRVOK s.r.o. (28128257)	Bohdalovice	4,829	V.skupina (>1 mil. Kč)
obec Světlík 00246166	PRVOK s.r.o. (28128257)	Světlík	5,642	V.skupina (>1 mil. Kč)
Obec Kakejcov 18243649	Příkosická zemědělská a.s. (25179403)	obec Kakejcov	2,965	V.skupina (>1 mil. Kč)
Obec Čížkrajce 00581674	Radouňská vodohospodářská společnost, a.s. (26061015)	Obec Čížkrajce	6,544	V.skupina (>1 mil. Kč)
Obec Drhovice 00512605	Radouňská vodohospodářská společnost, a.s. (26061015)	Obec Drhovice	7,222	V.skupina (>1 mil. Kč)
Obec Horní Skrýchov 00666882	Radouňská vodohospodářská společnost, a.s. (26061015)	Obec Horní Skrýchov	5,435	V.skupina (>1 mil. Kč)
Prosper Golf Resort a.s. 05277736	RV Styl s.r.o. (26821486)	Čeladná	1,995	V.skupina (>1 mil. Kč)
ANAZU s.r.o 03027447	Severočeské vodovody a kanalizace, a.s. - (SČVK, Teplice) (49099451)	Vysoký Svah vodné	5,742	V.skupina (>1 mil. Kč)
Obec Červená Voda 00278637	Služby obce Červená Voda, s.r.o. (1582836)	Vodovod a kanalizace Červená Voda	6,973	V.skupina (>1 mil. Kč)
Obec Víchová nad Jizerou 00276251	Stanislav Klimenta (62016202)	Víchová nad Jizerou	6,799	V.skupina (>1 mil. Kč)
Obec Postřizín 00240621, TE. Capital Investment a.s. 28223012	STAVOKOMPLET, s.r.o. - (Brandýs nad Labem) (47052945)	Postřizín	3,758	V.skupina (>1 mil. Kč)
obec Sytno 70886814	Stavpro-sloužby s.r.o. (25201646)	Sytno	6,926	V.skupina (>1 mil. Kč)
Obec Nedvězí 00277053	Technické služby Města Bystré s.r.o. (27483100)	Nedvězí	1,598	V.skupina (>1 mil. Kč)
Obec Mratín 00240494	Technické služby Mratín spol. s r.o. (28885023)	Mratín	8,296	V.skupina (>1 mil. Kč)
Kehart Josef, Šperl Karel 00000000	Těšovský statek s.r.o. (26369800)	Dolejší Těšov	5,846	V.skupina (>1 mil. Kč)
Obec Mlečice 00258903	Václav Vonásek-BRAVOS (18734987)	Mlečice	6,566	V.skupina (>1 mil. Kč)
Obec Klíčany 00240303	VaK Zápy, s.r.o. (47544511)	Obec Klíčany	4,011	V.skupina (>1 mil. Kč)
Obec Veliká Ves u Prahy 43750486	VaK Zápy, s.r.o. (47544511)	Obec Veliká Ves	5,665	V.skupina (>1 mil. Kč)

### Benchmarking vlastnických subjektů 2016

Vodovod – Oddílný model provozování – skupina V.

(hodnota infrastrukturního majetku 1 000 001 - 10 000 000 Kč)

VLASTNÍK (IČO)	PROVOZOVATEL (IČO)	Místo	Hodnota majetku (mil. Kč)	skupina (vlastnický BM)
Obec Zlonín 00241067	VaK Zápy, s.r.o. (47544511)	Obec Zlonín	6,782	V.skupina (>1 mil. Kč)
Obec Březinky 00579432	VHOS, a.s. - (Moravská Třebová) (48172901)	Březinky	5,717	V.skupina (>1 mil. Kč)
Obec Suchá Lhota 00277436	VHOS, a.s. - (Moravská Třebová) (48172901)	Suchá Lhota	3,099	V.skupina (>1 mil. Kč)
Obec Študlov 00277479	VHOS, a.s. - (Moravská Třebová) (48172901)	Študlov	6,792	V.skupina (>1 mil. Kč)
Městys Čechtice 00231550	VODAK Humpolec, s.r.o. (49050541)	Otročice	2,768	V.skupina (>1 mil. Kč)
Obec Bernartice 00473359	VODAK Humpolec, s.r.o. (49050541)	Bernartice	5,364	V.skupina (>1 mil. Kč)
Obec Pošná 00248886	VODAK Humpolec, s.r.o. (49050541)	Zahrádka	3,414	V.skupina (>1 mil. Kč)
Obec Rudolec 00599786	VODÁRENSKÁ AKCIOVÁ SPOLEČNOST, a.s. - (VAS) (49455842)	Vodovod Rudolec	9,928	V.skupina (>1 mil. Kč)
Obec Slatina 00637009	VODÁRENSKÁ AKCIOVÁ SPOLEČNOST, a.s. - (VAS) (49455842)	Slatina	8,111	V.skupina (>1 mil. Kč)
Obec Unčín 00599905	VODÁRENSKÁ AKCIOVÁ SPOLEČNOST, a.s. - (VAS) (49455842)	Unčín	4,491	V.skupina (>1 mil. Kč)
Obec Jabloňany 00636754, Obec Skalice nad Svitavou, obec Jabloňany 00280933	VODÁRENSKÁ AKCIOVÁ SPOLEČNOST, a.s. - (VAS) (49455842)	Obec Jabloňany	9,564	V.skupina (>1 mil. Kč)
Obec Kaly 00543942	VODÁRENSKÁ AKCIOVÁ SPOLEČNOST, a.s. - (VAS) (49455842)	Obec Kaly	9,412	V.skupina (>1 mil. Kč)
Obec Nesvačilka 00637505	VODÁRENSKÁ AKCIOVÁ SPOLEČNOST, a.s. - (VAS) (49455842)	Obec Nesvačilka	4,400	V.skupina (>1 mil. Kč)
Obec Opatovice 00488241	VODÁRENSKÁ AKCIOVÁ SPOLEČNOST, a.s. - (VAS) (49455842)	Obec Opatovice	6,642	V.skupina (>1 mil. Kč)
Obec Otmarov 00488259	VODÁRENSKÁ AKCIOVÁ SPOLEČNOST, a.s. - (VAS) (49455842)	Obec Otmarov	5,209	V.skupina (>1 mil. Kč)
Obec Popovice 00448267	VODÁRENSKÁ AKCIOVÁ SPOLEČNOST, a.s. - (VAS) (49455842)	Obec Popovice	6,028	V.skupina (>1 mil. Kč)
Obec Žatčany 00282944	VODÁRENSKÁ AKCIOVÁ SPOLEČNOST, a.s. - (VAS) (49455842)	Obec Žatčany	9,725	V.skupina (>1 mil. Kč)
Obec Chotíkov 00257834	VODÁRNA PLZEŇ, a.s. (25205625)	Čeminy	4,022	V.skupina (>1 mil. Kč)
Obec Plešnice 00573078	VODÁRNA PLZEŇ, a.s. (25205625)	Plešnice	6,588	V.skupina (>1 mil. Kč)
Obecní úřad Hvězdovice 00231819	Vodohospodářská společnost Benešov, s.r.o. (47535865)	Hvězdovice	7,925	V.skupina (>1 mil. Kč)
Obecní úřad Právnin 00232548	Vodohospodářská společnost Benešov, s.r.o. (47535865)	Křížov	8,568	V.skupina (>1 mil. Kč)
Obecní úřad Zvěstov 00233099	Vodohospodářská společnost Benešov, s.r.o. (47535865)	Šlapánov	2,844	V.skupina (>1 mil. Kč)
Obec Lštění-Zlenice 00508527	Vodohospodářská společnost Benešov, s.r.o. (47535865)	Zlenice	3,605	V.skupina (>1 mil. Kč)
Městský úřad Vlašim 00232947	Vodohospodářská společnost Benešov, s.r.o. (47535865)	Znosim	3,899	V.skupina (>1 mil. Kč)
Obec Bojanovice 00241091	Vodohospodářská společnost Dobříš spol. s r.o. (49549677)	Bojanovice	2,123	V.skupina (>1 mil. Kč)
Obec Bojanovice 00241091	Vodohospodářská společnost Dobříš spol. s r.o. (49549677)	Lečice	7,910	V.skupina (>1 mil. Kč)
Obec Hříměždice 00242268	Vodohospodářská společnost Dobříš spol. s r.o. (49549677)	Hříměždice, Vestec	5,802	V.skupina (>1 mil. Kč)
Obec Obořiště 00242934	Vodohospodářská společnost Dobříš spol. s r.o. (49549677)	Obořiště-Lhotka	6,499	V.skupina (>1 mil. Kč)
Obec Županovice 00663051	Vodohospodářská společnost Dobříš spol. s r.o. (49549677)	Županovice	6,499	V.skupina (>1 mil. Kč)
Amálie Patzeltová 00000000	Vodohospodářské služby RT, s.r.o. (27461556)	Dolní Malá Úpa	1,793	V.skupina (>1 mil. Kč)
Josef Weber 00000000	Vodohospodářské služby RT, s.r.o. (27461556)	Trutnov - lokalita Na Přebytku	1,132	V.skupina (>1 mil. Kč)
Město Lázně Bělohrad 00271730	Vodohospodářské služby RT, s.r.o. (27461556)	Hřídelec	6,818	V.skupina (>1 mil. Kč)
Obec Bukovina u Čisté 00275646	Vodohospodářské služby RT, s.r.o. (27461556)	Bukovina u Čisté	7,326	V.skupina (>1 mil. Kč)
Obec Horní Kalná 00580783	Vodohospodářské služby RT, s.r.o. (27461556)	Horní Kalná	7,007	V.skupina (>1 mil. Kč)
Obec Hřibojedy 00581011	Vodohospodářské služby RT, s.r.o. (27461556)	Hřibojedy	9,421	V.skupina (>1 mil. Kč)
Obec Mříčná 00275930	Vodohospodářské služby RT, s.r.o. (27461556)	Mříčná	4,293	V.skupina (>1 mil. Kč)
Zemědělská a.s. Výšina 60108932	Vodohospodářské služby RT, s.r.o. (27461556)	Staré Buky	1,951	V.skupina (>1 mil. Kč)
Zemědělské družstvo Roprachtice 00655961	Vodohospodářské služby RT, s.r.o. (27461556)	Roprachtice	4,255	V.skupina (>1 mil. Kč)
Městys Suchdol 00236462	VODOS, s.r.o. - (Kolín) (47538457)	080 Suchdol	4,831	V.skupina (>1 mil. Kč)
Obec Vrátkov 00639753	VODOS, s.r.o. - (Kolín) (47538457)	130 Vrátkov	7,707	V.skupina (>1 mil. Kč)
Obec Výžerky 00639761	VODOS, s.r.o. - (Kolín) (47538457)	190 Výžerky	7,425	V.skupina (>1 mil. Kč)
Obec Nebovidy 00235571	VODOS, s.r.o. - (Kolín) (47538457)	220 Nebovidy (vodné)	8,603	V.skupina (>1 mil. Kč)
Obec Štíhlice 00639745	VODOS, s.r.o. - (Kolín) (47538457)	250 Štíhlice	7,932	V.skupina (>1 mil. Kč)
Obec Červené Poříčí 00573469	Vodospol s.r.o. (Klatovy) (48365351)	Červené Poříčí	8,376	V.skupina (>1 mil. Kč)
Vodovod Radyně a.s. 26386682	Vodospol s.r.o. (Klatovy) (48365351)	Hotel STELLA	1,552	V.skupina (>1 mil. Kč)

**Benchmarking vlastnických subjektů 2016**

**Vodovod – Oddílný model provozování – skupina V.**

**(hodnota infrastrukturního majetku 1 000 001 - 10 000 000 Kč)**

VLASTNÍK (IČO)	PROVOZOVATEL (IČO)	Místo	Hodnota majetku (mil. Kč)	skupina (vlastnický BM)
Obec Bělá 00512249	Vodotechnické služby, s.r.o. (Počátky) (26048477)	Bělá	3,942	V.skupina (>1 mil. Kč)
obec Drslavice 00583006, obec Zabrdí 00583146	Vodovod Drslavice (75102382)	vodovod D-K-Z	9,830	V.skupina (>1 mil. Kč)
Kozák Josef 00000000, Obec Dobříč 00241172	Vodovody a kanalizace Beroun, a.s. (46356975)	Dobříč	8,490	V.skupina (>1 mil. Kč)
Obec Dolní Hbity 00242101	Vodovody a kanalizace Beroun, a.s. (46356975)	Dolní Hbity	2,136	V.skupina (>1 mil. Kč)
Obec Kytín 00640794	Vodovody a kanalizace Beroun, a.s. (46356975)	Kytín	4,919	V.skupina (>1 mil. Kč)
Obec Cotkytle 00278602	Vodovody a kanalizace Jablonné nad Orlicí, a.s. (48173398)	Cotkytle	2,635	V.skupina (>1 mil. Kč)
Obec Nasavrky 00854000	Vodovody a kanalizace Jablonné nad Orlicí, a.s. (48173398)	Nasavrky	5,092	V.skupina (>1 mil. Kč)
Obec Malá Úpa 00656119	Vodovody a kanalizace Trutnov, a.s. (60108711)	Malá Úpa	8,387	V.skupina (>1 mil. Kč)
Město Horní Cerekev 00248185	VoKa - ekologické stavby, spol. s r.o. (46680331)	Hřibčíc	8,934	V.skupina (>1 mil. Kč)
Město Horní Cerekev 00248185	VoKa - ekologické stavby, spol. s r.o. (46680331)	Chrástov	5,882	V.skupina (>1 mil. Kč)
Město Horní Cerekev 00248185	VoKa - ekologické stavby, spol. s r.o. (46680331)	Těšenov	5,847	V.skupina (>1 mil. Kč)
Město Horní Cerekev 00248185	VoKa - ekologické stavby, spol. s r.o. (46680331)	Turovka	4,486	V.skupina (>1 mil. Kč)
Obec Arnešovice 00475858	VoKa - ekologické stavby, spol. s r.o. (46680331)	Arnešovice	5,287	V.skupina (>1 mil. Kč)
Obec Bořetice 00512257	VoKa - ekologické stavby, spol. s r.o. (46680331)	Bořetice	2,855	V.skupina (>1 mil. Kč)
Obec Bořetín 00476439	VoKa - ekologické stavby, spol. s r.o. (46680331)	Bořetín	6,681	V.skupina (>1 mil. Kč)
Obec Budíkov 00247901	VoKa - ekologické stavby, spol. s r.o. (46680331)	Budíkov	7,110	V.skupina (>1 mil. Kč)
Obec Dobrá Voda u Pacova 00511358	VoKa - ekologické stavby, spol. s r.o. (46680331)	Černovice, Kámen	2,558	V.skupina (>1 mil. Kč)
Obec Dobrá Voda u Pacova 00511358	VoKa - ekologické stavby, spol. s r.o. (46680331)	Vysoká Lhota, Lidmaň, Kámen	5,127	V.skupina (>1 mil. Kč)
OBEC DUBOVICE 49056620	VoKa - ekologické stavby, spol. s r.o. (46680331)	Dubovice	4,614	V.skupina (>1 mil. Kč)
Obec Důl 47248998	VoKa - ekologické stavby, spol. s r.o. (46680331)	Důl	2,940	V.skupina (>1 mil. Kč)
Obec Horní Ráptice 49056654	VoKa - ekologické stavby, spol. s r.o. (46680331)	Horní Ráptice	7,918	V.skupina (>1 mil. Kč)
Obec Koberovice 00248410	VoKa - ekologické stavby, spol. s r.o. (46680331)	Lísky	2,305	V.skupina (>1 mil. Kč)
Obec Komorovice 00248436	VoKa - ekologické stavby, spol. s r.o. (46680331)	Komorovice	6,006	V.skupina (>1 mil. Kč)
Obec Leskovice 00248509	VoKa - ekologické stavby, spol. s r.o. (46680331)	Leskovice	8,852	V.skupina (>1 mil. Kč)
Obec Nová Buková 00583511	VoKa - ekologické stavby, spol. s r.o. (46680331)	Obec Nová Buková	9,564	V.skupina (>1 mil. Kč)
Obec Proseč 00511285	VoKa - ekologické stavby, spol. s r.o. (46680331)	Proseč	6,783	V.skupina (>1 mil. Kč)
Obec Putimov 00515965	VoKa - ekologické stavby, spol. s r.o. (46680331)	Putimov	6,668	V.skupina (>1 mil. Kč)
Obec Rovná 00583537	VoKa - ekologické stavby, spol. s r.o. (46680331)	Rovná u Hořepníka	4,884	V.skupina (>1 mil. Kč)
Obec Salačova Lhota 00249017	VoKa - ekologické stavby, spol. s r.o. (46680331)	Salačova Lhota	4,825	V.skupina (>1 mil. Kč)
Obec Senožaty 00249050	VoKa - ekologické stavby, spol. s r.o. (46680331)	Senožaty	9,476	V.skupina (>1 mil. Kč)
Obec Střítež u Božejova 00511510	VoKa - ekologické stavby, spol. s r.o. (46680331)	Střítež	6,635	V.skupina (>1 mil. Kč)
Obec Včelnička 00511196	VoKa - ekologické stavby, spol. s r.o. (46680331)	Včelnička	9,084	V.skupina (>1 mil. Kč)
Obec Velký Rybník 00515931	VoKa - ekologické stavby, spol. s r.o. (46680331)	Velký Rybník	5,726	V.skupina (>1 mil. Kč)
Obec Vokov 00511307	VoKa - ekologické stavby, spol. s r.o. (46680331)	Vokov	7,898	V.skupina (>1 mil. Kč)
Obec Zachotín 00515809	VoKa - ekologické stavby, spol. s r.o. (46680331)	Častonín	1,924	V.skupina (>1 mil. Kč)
Obec Zachotín 00515809	VoKa - ekologické stavby, spol. s r.o. (46680331)	Zachotín	8,540	V.skupina (>1 mil. Kč)
Obec Zlátenka 00511498	VoKa - ekologické stavby, spol. s r.o. (46680331)	Zlátenka	1,961	V.skupina (>1 mil. Kč)
Obec Žirov 00515914	VoKa - ekologické stavby, spol. s r.o. (46680331)	Žirov	2,177	V.skupina (>1 mil. Kč)
Vodní spolek Hruštička 68550588	VoKa - ekologické stavby, spol. s r.o. (46680331)	Krasoňov	2,564	V.skupina (>1 mil. Kč)
Obec Chyšná 00583448	VoKa - ekologické stavby, spol. s r.o. (46680331)	Chyšná	3,468	V.skupina (>1 mil. Kč)

## 4.6 Benchmarking vlastnických subjektů 2016

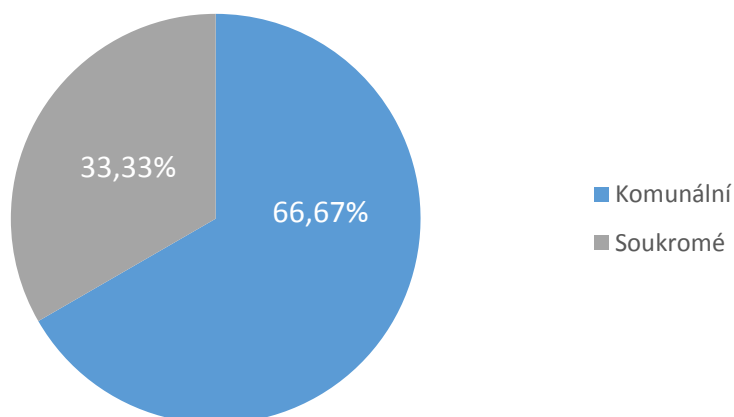
### Vodovod – Oddílný model provozování – skupina VI. (hodnota infrastrukturního majetku 1 – 1 000 000 Kč)

#### 4.6.1 Charakteristika skupiny

Skupina č. VI obsahuje 9 Porovnáání. Celkem se jedná o pouhých 5,69 km přepočtené délky vodovodních řadů a 3 úpravy vody. Pořizovací reprodukční hodnota objektů vodovodu podle orientačních ukazatelů činí 3,928 mil. Kč, objekty ÚV mají hodnotu 1,118 mil. Kč. Celková hodnota infrastruktury podle orientačních ukazatelů je tedy cca 2,046 mil. Kč. Prostřednictvím 240 přípojek je pitnou vodou zásobováno 715 osob.

Složení vlastníků dle typu vlastnictví ukazuje níže uvedený graf. V 6 Porovnááních (66,67 %) jsou vlastníci komunálního charakteru, jedná se o obce a jedno město. Ve 3 Porovnááních jsou soukromí vlastníci.

Vlastníci dle typu vlastnictví



## Hlavní sledované ukazatele

Označení ukazatele	Název ukazatele	SUMA (Σ)	PRŮMĚR (Ø)	MEDIÁN (Q2)	Směrod. odchylka	MIN	Název (MIN) - vlastník, IČO (provozovatel, IČO)	MAX	Název (MAX) - vlastník, IČO (provozovatel, IČO)
<b>Stav majetku</b>									
ZV03	Délka vodovodních řadů, přepočtená délka (km)	5,69	0,63	0,30	0,80	0,02	Ing. Pavel Červený 00000000 (VYKTERA, spol. s r.o. (43792103))	2,69	Obec Bolešiny 00255246 (AQUAŠUMAVA s.r.o. (64832911))
ZV14	Poruchy na rozvodné vodovodní síti (ks)	12,13	1,35	0,07	1,93	0,00	více Porovnání	6,00	Obec Dolní Dvůr 00277754 (Vodárenská společnost Lánov, spol. s r.o. (47470411))
ZV28	Požizovací cena objektů vodovodu podle orientačních ukazatelů (v tis. Kč)	3 928,21	436,47	427,00	217,00	125,00	Ing. Pavel Červený 00000000 (VYKTERA, spol. s r.o. (43792103))	858,40	Obec Dobrá Voda u Pacova 00511358 (VoKa - ekologické stavby, spol. s r.o. (46680331))
ZVU29	Požizovací cena objektů úpraven vody podle orientačních ukazatelů (v tis. Kč)	1 118,27	279,57	291,50	113,48	108,27	Obec Dobrá Voda u Pacova 00511358 (VoKa - ekologické stavby, spol. s r.o. (46680331))	427,00	Město Zbiroh 00259225 (REVOS Rokycany, s.r.o. (49197282))
VOM00	Požizovací cena objektů vodovodu + ÚV podle orientačních ukazatelů (tis. Kč)	5 046,48	560,72	521,00	266,21	125,00	Ing. Pavel Červený 00000000 (VYKTERA, spol. s r.o. (43792103))	966,67	Obec Dobrá Voda u Pacova 00511358 (VoKa - ekologické stavby, spol. s r.o. (46680331))
ZVC30	18. Cena pro vodné (Kč/m <sup>3</sup> )	-	36,10	21,65	31,40	7,57	Obec Dobrá Voda u Pacova 00511358 (VoKa - ekologické stavby, spol. s r.o. (46680331))	116,50	Obec Dolní Dvůr 00277754 (Vodárenská společnost Lánov, spol. s r.o. (47470411))
ZVC53	D. Voda fakturovaná pitná celkem (tis. m <sup>3</sup> )	39,88	4,43	2,97	6,22	0,10	Ing. Pavel Červený 00000000 (VYKTERA, spol. s r.o. (43792103))	21,52	Obec Bolešiny 00255246 (AQUAŠUMAVA s.r.o. (64832911))
VV07	Voda nefakturovaná na 1 km přepočtené délky vodovodního řadu na den (m <sup>3</sup> /km/den)	-	0,94	0,05	1,34	0,00	více Porovnání	4,14	Obec Lukavice 00302961 (N-systémy s.r.o. (48393193))
VV08	Podíl nefakturované vody k vodě určené k realizaci (%)	-	3,90	0,65	5,04	0,00	více Porovnání	15,33	Obec Lukavice 00302961 (N-systémy s.r.o. (48393193))
VV10	Ztráty vody na 1 km přepočtené délky vodovodního řadu na den (m <sup>3</sup> /km/den)	-	0,91	0,05	1,30	0,00	více Porovnání	4,05	Obec Lukavice 00302961 (N-systémy s.r.o. (48393193))
VV11	Podíl ztrát vody k vodě určené k realizaci (%)	-	3,78	0,65	4,88	0,00	více Porovnání	14,98	Obec Lukavice 00302961 (N-systémy s.r.o. (48393193))
VE00	Vodné celkem (tis. Kč)	902,64	100,29	44,31	113,76	4,01	Ing. Pavel Červený 00000000 (VYKTERA, spol. s r.o. (43792103))	395,93	Obec Bolešiny 00255246 (AQUAŠUMAVA s.r.o. (64832911))
<b>Obnova majetku</b>									
ZVC43	4.1. Odpisy (mil. Kč)	0,06	0,01	0,00	0,01	0,00	více Porovnání	0,04	Obec Bolešiny 00255246 (AQUAŠUMAVA s.r.o. (64832911))
ZVC44	4.2. Opravy infrastrukturního majetku (mil. Kč)	0,43	0,05	0,00	0,10	0,00	více Porovnání	0,31	Obec Bolešiny 00255246 (AQUAŠUMAVA s.r.o. (64832911))
ZVC45	4.3. Nájem infrastrukturního majetku (mil. Kč)	0,00	0,00	0,00	0,00	0,00	více Porovnání	0,00	Obec Lukavice 00302961 (N-systémy s.r.o. (48393193))
ZVC46	4.4. Prostředky obnovy infrastrukturního majetku (mil. Kč)	0,01	0,00	0,00	0,00	0,00	více Porovnání	0,01	Obec Švábov 47367105 (VoKa - ekologické stavby, spol. s r.o. (46680331))
ZVC57	13. Kalkulační zisk (mil. Kč)	-0,13	-0,01	0,00	0,04	-0,12	Obec Bolešiny 00255246 (AQUAŠUMAVA s.r.o. (64832911))	0,01	Obec Švábov 47367105 (VoKa - ekologické stavby, spol. s r.o. (46680331))
ZVC59	15. Podíl ze zisku na rozvoj a obnovu VIM (mil. Kč)	0,00	0,00	0,00	0,00	0,00	více Porovnání	0,00	více Porovnání

Benchmarking vlastnických subjektů 2016

Vodovod – Oddílný model provozování – skupina VI.

(hodnota infrastrukturního majetku 1 – 1 000 000 Kč)

Označení ukazatele	Název ukazatele	SUMA ( $\Sigma$ )	PRŮMĚR ( $\bar{x}$ )	MEDIÁN (Q2)	Směrod. odchylka	MIN	Název (MIN) - vlastník, IČO (provozovatel, IČO)	MAX	Název (MAX) - vlastník, IČO (provozovatel, IČO)
VOM03	Podíl generovaných prostředků na obnovu a rozvoj k hodnotě infrastrukturního majetku (%)	-	8,42	0,50	13,48	0,00	více Porovnání	36,76	Obec Švábov 47367105 (VoKa - ekologické stavby, spol. s r.o. (46680331))
ZVC60	20. Prostředky obnovy – tvorba celkem od roku 2009 (mil. Kč)	0,85	0,09	0,00	0,27	0,00	více Porovnání	0,85	Obec Bolešiny 00255246 (AQUAŠUMAVA s.r.o. (64832911))
ZVC61	20. Prostředky obnovy – čerpání celkem od roku 2009 (mil. Kč)	0,00	0,00	0,00	0,00	0,00	více Porovnání	0,00	více Porovnání
ZVC62	20. Prostředky obnovy – tvorba v daném roce (mil. Kč)	0,00	0,00	0,00	0,00	0,00	více Porovnání	0,00	více Porovnání
ZVC63	20. Prostředky obnovy – čerpání v daném roce (mil. Kč)	0,00	0,00	0,00	0,00	0,00	více Porovnání	0,00	více Porovnání

#### 4.6.2 Stav majetku

Celková délka vodovodních řadů vlastníků této skupiny je v součtu 8,66 km (přepočtená délka 5,69 km). V související provozní evidenci bylo za rok 2016 vykázáno celkem 12 poruch, přičemž vychází 1,40 poruchy na 1 km vodovodní sítě. V porovnání s hodnotou vypočtenou za celý soubor analyzovaných dat (viz kapitola 2.7), která činila 0,43 poruchy na km vodovodní sítě, je průměrný počet poruch skupiny více než trojnásobný, což je však ovlivněno velmi malou délkou vodovodních řadů této skupiny.

Průměrná výše ztrát skupiny 0,91 m<sup>3</sup>/km/den je o dost nižší, než je celkový průměr analyzovaných dat 4,51 m<sup>3</sup>/km/den. Výsledky průměru skupiny jsou značně zkresleny tím, kolik subjektů uvedlo nulové ztráty. Při malé délce vodovodní sítě je možné, že k poruše za celý rok nedojde, nulové ztráty vody však spíše poukazují na chybu ve vykazování těchto údajů, případně nedostatečné sledování údajů potřebných pro vykazování ztrát vody. Touto problematikou se bude MZe dále zabývat. Následující tabulka uvádí 4 Porovnání, ke kterým se váží nulové ztráty.

VLASTNÍK (IČO)	PROVOZOVATEL (IČO)	Místo	Ztráty vody (m <sup>3</sup> )
Obec Dolní Dvůr 00277754	Vodárenská společnost Lánov, spol. s r.o. (47470411)	Dolní Dvůr	0
Město Zbiroh 00259225	REVOS Rokycany, s.r.o. (49197282)	Třebnuška 12-2015-11-2016	0
Richard Kučík 66712688	RV Styl s.r.o. (26821486)	Čeladná_2	0
Ing. Pavel Červený 00000000	VYKTERA, spol. s r.o. (43792103)	Praha 9	0

#### 4.6.3 Obnova majetku

Za skupinu byly v daném roce ve vodném vygenerovány prostředky na obnovu VIM celkem ve výši 381 tis. Kč. Opravy jsou v součtu skupiny 430 tis. Kč. MZe nemá k dispozici informaci o podílu oprav s charakterem obnovy, a proto je do prostředků obnovy generovaných ve vodném započítána celková výše oprav vykázaná v Porovnáních.

Pro hodnocení tvorby prostředků obnovy ve vodném byla pro každé Porovnání stanovena potřebná částka pokrývající obnovu VIM dle hodnoty majetku uváděné ve VÚME (viz kapitola 2.2). Stáří VIM nebylo bráno v úvahu, jelikož tato informace nebyla k dispozici. Při hodnocení pokrytí minimální částky na obnovu v oddílném modelu jsou téměř veškeré prostředky na obnovu zahrnuty v nájemném, které provozovatel platí vlastníkům a části oprav (resp. oprav s charakterem obnovy), které realizuje provozovatel na provozovaném VIM. Výše nájemného činí v součtu skupiny 2,5 tis. Kč. Dále je na vlastníkově, aby z těchto financí kumuloval prostředky dle plánu financování obnovy a používal je na obnovu VIM. Ve skupině se dále vyskytuje specifický smluvní vztah mezi vlastníkem (vlastníky) a provozovatelem, kdy se jedná pouze o servisní smlouvu provozování, a příjemcem vodného je vlastník. V těchto případech jsou prostředky určené na obnovu obsažené zejména v odpisech, opravách, prostředcích obnovy a příp. v zisku určeném na obnovu.

V součtu vykazuje třetina Porovnání (3 ks) prostředky generované na obnovu v dostatečné výši. Dvě třetiny Porovnání (6 ks) mají prostředky obnovy tvořené z vodného nedostačující. Veškeré údaje, které vstupují do hodnocení prostředků obnovy, shrnují tabulky na následující straně.

**Pokrytí obnovy majetku - čistě oddílný model provozování (výpočet viz kapitola 2.2)**

Vlastník (IČO)	Provozovatel (IČO)	Místo	Hodnota VIM (mil. Kč)	Nájemné (mil. Kč)	Opravy (mil. Kč)	Podíl z kladného kalkulačního zisku na rozvoj a obnovu (mil. Kč)	Celkové generované prostředky na obnovu VIM (mil. Kč)	% <sub>OBN</sub> (%)	Výše minimálních prostředků na obnovu majetku (mil. Kč)	Pokrytí obnovy VIM (+/-)	Min. chybějící prostředky na obnovu majetku (mil. Kč)
Město Zbiroh 00259225	REVOS Rokycany, s.r.o. (49197282)	Třebnuška 12-2015-11-2016	0,854	0,000	0,002	0,000	0,002	1,60	0,014	-	0,012
Obec Lukavice 00302961	N-systémy s.r.o. (48393193)	obec Vlachov	0,697	0,002	0,001	0,000	0,003	1,25	0,009	-	0,005
STING CZ s.r.o. 25163302	ČEVAK, a.s. (60849657)	STING CZ s.r.o.	0,435	0,000	0,000	0,000	0,000	1,25	0,005	-	0,005
Richard Kučík 66712688	RV Styl s.r.o. (26821486)	Čeladná_2	0,400	0,000	0,000	0,000	0,000	1,25	0,005	-	0,005
Ing. Pavel Červený 00000000	VYKTERA, spol. s r.o. (43792103)	Praha 9	0,125	0,000	0,000	0,000	0,000	1,25	0,002	-	0,002

**Pokrytí obnovy majetku - servisní smlouvy (příjemcem vodného je vlastník VIM, provozování zabezpečuje jiný právní subjekt)**

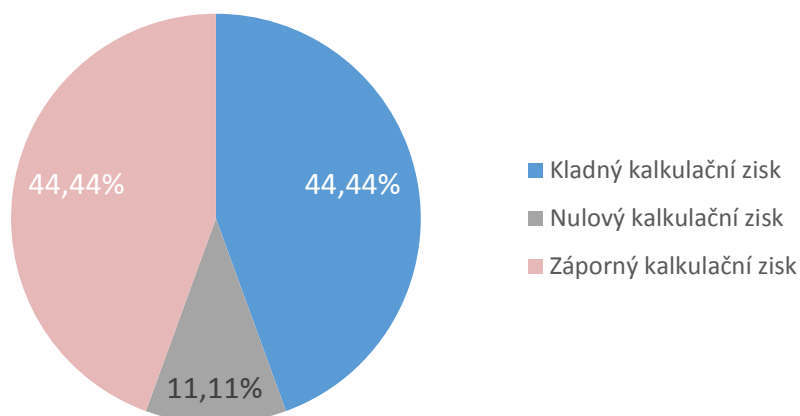
Vlastník a zároveň příjemce vodného (IČO)	Provozovatel (IČO)	Místo	Hodnota VIM (mil. Kč)	Odpisy (mil. Kč)	Prostředky obnovy VIM (mil. Kč)	Opravy (mil. Kč)	Podíl z kladného kalkulačního zisku na rozvoj a obnovu (mil. Kč)	Záporný kalkulační zisk (mil. Kč)	Celkové generované prostředky na obnovu VIM (mil. Kč)	% <sub>OBN</sub> (%)	Výše minimálních prostředků na obnovu majetku (mil. Kč)	Pokrytí obnovy VIM (+/-)	Min. chybějící prostředky na obnovu majetku (mil. Kč)
Obec Dobrá Voda u Pacova 00511358	VoKa - ekologické stavby, spol. s r.o. (46680331)	Dobrá Voda u Pacova	0,967	0,006	0,000	0,000	0,000	0,000	0,006	1,31	0,013	-	0,007
Obec Bolešiny 00255246	AQUAŠUMAVA s.r.o. (64832911)	Bolešiny	0,781	0,042	0,000	0,309	0,000	-0,123	0,228	1,49	0,012	+	0,000
Obec Švábov 47367105	VoKa - ekologické stavby, spol. s r.o. (46680331)	Švábov	0,266	0,000	0,010	0,088	0,000	0,000	0,098	1,25	0,003	+	0,000
Obec Dolní Dvůr 00277754	Vodárenská společnost Lánov, spol. s r.o. (47470411)	Dolní Dvůr	0,521	0,016	0,000	0,030	0,000	-0,002	0,044	1,67	0,009	+	0,000

**Vysvětlivky:**

- + pokrývá obnovu VIM
- nepokrývá obnovu VIM

Žádné z Porovnaní neuvádí část zisku určenou na obnovu a rozvoj VIM. V součtu tato skupina provozovala VIM se ztrátou téměř 131 tis Kč. Ztráta byla vykázána na 4 Porovnaních, 4 Porovnaní vykazují kladný kalkulační zisk a nulový kalkulační zisk má 1 Porovnaní. Podíly Porovnaní podle výše kalkulačního zisku ve skupině přehledně zobrazuje níže uvedený graf.

Kalkulační zisk



Následující tabulka uvádí přehled 4 Porovnaní, na kterých byl vykázán záporný kalkulační zisk.

VLASTNÍK (IČO)	PROVOZOVATEL (IČO)	Místo	Kalkulační zisk (mil. Kč)
Obec Bolešiny (00255246)	AQUAŠUMAVA s.r.o. (64832911)	Bolešiny	-0,1229
Město Zbiroh (00259225)	REVOS Rokycany, s.r.o. (49197282)	Třebnuška 12-2015-11-2016	-0,0197
Obec Dolní Dvůr (00277754)	Vodárenská společnost Lánov, spol. s r.o. (47470411)	Dolní Dvůr	-0,0016
Obec Lukavice (00302961)	N-systémy s.r.o. (48393193)	obec Vlachov	-0,0005

Kromě jednoho vykazují Porovnaní skupiny všechny čtyři položky řádku č. 20, vyjadřující tvorbu a čerpání prostředků obnovy v nulové hodnotě. Je otázkou, zda mají vlastníci související s těmito Porovnaními vypracován plán financování obnovy, čímž se MZe bude dále zabývat. Pouze jedno Porovnaní uvádí nenulovou jednu z položek řádku 20, konkrétně tvorbu prostředků obnovy od roku 2009 ve výši 851 tis. Kč v Porovnaní pro místo Bolešiny.

## 4.6.4 Seznam analyzovaných vlastníků

VLASTNÍK (IČO)	PROVOZOVATEL (IČO)	Místo	Hodnota majetku (mil. Kč)	skupina (vlastnický BM)
Obec Bolešiny (00255246)	AQUAŠUMAVA s.r.o. (64832911)	Bolešiny	0,781	VI.skupina (<1 mil. Kč)
STING CZ s.r.o. (25163302)	ČEVAK, a.s. (60849657)	STING CZ s.r.o.	0,435	VI.skupina (<1 mil. Kč)
Obec Lukavice (00302961)	N-systémy s.r.o. (48393193)	obec Vlachov	0,697	VI.skupina (<1 mil. Kč)
Město Zbiroh (00259225)	REVOS Rokycany, s.r.o. (49197282)	Třebnuška 12-2015-11-2016	0,854	VI.skupina (<1 mil. Kč)
Richard Kučík (66712688)	RV Styl s.r.o. (26821486)	Čeladná_2	0,400	VI.skupina (<1 mil. Kč)
Obec Dolní Dvůr (00277754)	Vodárenská společnost Lánov, spol. s r.o. (47470411)	Dolní Dvůr	0,521	VI.skupina (<1 mil. Kč)
Obec Dobrá Voda u Pacova (00511358)	VoKa - ekologické stavby, spol. s r.o. (46680331)	Dobrá Voda u Pacova	0,967	VI.skupina (<1 mil. Kč)
Obec Švábov (47367105)	VoKa - ekologické stavby, spol. s r.o. (46680331)	Švábov	0,266	VI.skupina (<1 mil. Kč)
Ing. Pavel Červený (00000000)	VYKTERA, spol. s r.o. (43792103)	Praha 9	0,125	VI.skupina (<1 mil. Kč)

## 5. Skupiny s kombinovaným modelem provozování – Vodovody

### 5.1 Benchmarking vlastnických subjektů 2016

#### Vodovod – Kombinovaný model provozování – skupina I.

(hodnota infrastrukturního majetku 10 000 000 000 Kč a více Kč)

#### 5.1.1 Charakteristika skupiny

První skupina obsahuje pouze jedno Porovnání. Jedná se o místo A1 SmVaK, kde jsou provozovatelem Severomoravské vodovody a kanalizace Ostrava, a.s., které jsou zároveň vlastníkem části VIM. Ostatními vlastníky jsou města, městyse, obce, fyzické osoby i podnikatelské subjekty. V tomto Porovnání je uvedeno celkem 802 vlastníků VIM. Celková přepočtená délka vodovodní sítě za tuto skupinu činí 3 471,56 km, pořizovací reprodukční hodnota objektů vodovodu a úpraven vod podle orientačních ukazatelů činí celkem 18,34 mld. Kč (z toho je 4,61 mld. Kč hodnota úpraven vody). Připojených obyvatel je prostřednictvím 131 tisíc přípojek více než 725 tis. osob.

V Porovnání se jedná o kombinaci vlastníků soukromého a komunálního charakteru.

#### Hlavní sledované ukazatele

Označení ukazatele	Název ukazatele	Pro místo: A1 SmVaK
<b>Stav majetku</b>		
ZV03	Délka vodovodních řadů, přepočtená délka (km)	3 471,56
ZV14	Poruchy na rozvodné vodovodní síti (ks)	2 708,00
ZV28	Požizovací cena objektů vodovodu podle orientačních ukazatelů (v tis. Kč)	13 732 680,72
ZVU29	Požizovací cena objektů úpraven vody podle orientačních ukazatelů (v tis. Kč)	4 607 994,48
VOM00	Požizovací cena objektů vodovodu + ÚV podle orientačních ukazatelů (tis. Kč)	18 340 675,20
ZVC30	18. Cena pro vodné (Kč/m <sup>3</sup> )	35,39
ZVC53	D. Voda fakturovaná pitná celkem (tis. m <sup>3</sup> )	33 809,37
VV07	Voda nefakturovaná na 1 km přepočtené délky vodovodního řadu na den (m <sup>3</sup> /km/den)	5,78
VV08	Podíl nefakturované vody k vodě určené k realizaci (%)	17,86
VV10	Ztráty vody na 1 km přepočtené délky vodovodního řadu na den (m <sup>3</sup> /km/den)	4,86
VV11	Podíl ztrát vody k vodě určené k realizaci (%)	15,02
VE00	Vodné celkem (tis. Kč)	1 196 513,64
<b>Obnova majetku</b>		
ZVC43	4.1. Odpisy (mil. Kč)	200,97
ZVC44	4.2. Opravy infrastrukturního majetku (mil. Kč)	57,01
ZVC45	4.3. Nájem infrastrukturního majetku (mil. Kč)	12,80
ZVC46	4.4. Prostředky obnovy infrastrukturního majetku (mil. Kč)	23,01
ZVC57	13. Kalkulační zisk (mil. Kč)	335,64
ZVC59	15. Podíl ze zisku na rozvoj a obnovu VIM (mil. Kč)	60,41
VOM03	Podíl generovaných prostředků na obnovu a rozvoj k hodnotě infrastrukturního majetku (%)	1,93
ZVC60	20. Prostředky obnovy – tvorba celkem od roku 2009 (mil. Kč)	1 625,43
ZVC61	20. Prostředky obnovy – čerpání celkem od roku 2009 (mil. Kč)	1 635,17
ZVC62	20. Prostředky obnovy – tvorba v daném roce (mil. Kč)	240,53
ZVC63	20. Prostředky obnovy – čerpání v daném roce (mil. Kč)	240,09

### 5.1.2 Stav majetku

Přepočtená délka vodovodní sítě je 4 199,08 km, celková délka 3 471,56 km, na které bylo za daný rok vykázáno 2708 poruch, což znamená průměrně 0,64 poruchy na km sítě. Tato hodnota téměř o 50 % převyšuje průměr vypočtený za celý soubor analyzovaných dat (viz kapitola 2.7), který činí 0,43 poruchy na km sítě. Nelze posoudit charakter ani významnost uváděných poruch, při analýze je znám pouze jejich počet. Průměrné náklady na odstranění jedné poruchy vychází pro toto Porovnání cca 21 tis. Kč na poruchu.

Výše ztrát vody 4,86 m<sup>3</sup>/km/den se blíží celkovému průměru, který je 4,51m<sup>3</sup>/km/den. Ztráty představují 15% podíl množství vody určené k realizaci.

### 5.1.3 Obnova majetku

Za tuto skupinu, resp. za jediné Porovnání této skupiny bylo v daném roce do obnovy VIM vloženo celkem 354 mil. Kč. V součtu Porovnání vykazuje generované prostředky na obnovu v dostatečné výši. Je zde využíván i řádek 4.4 Prostředky obnovy infrastrukturního majetku, který činí 23,010 mil. Kč. Nájemné, které by mělo obsahovat prostředky obnovy pro 801 vlastníků, je však pouhých 12,80 mil. Kč. Vzhledem k počtu vlastníků se výše nájemného jeví jako zcela nedostačující. Poměry ve velikosti majetku mezi jednotlivými vlastníky nebyly k této analýze známy ani hodnoceny. Odpisy jsou ve výši 200,974 mil. Kč a opravy 57,011 mil. Kč.

V Porovnání je do částky pro obnovu započítána i část zisku ve výši 60,41 mil. Kč vykázaná v Porovnání jako podíl zisku na obnovu a rozvoj VIM. V Porovnání je vykázán vysoký kalkulační zisk, který tvoří 38,99 % z úplných vlastních nákladů. Průměrný kalkulační zisk celého analyzovaného souboru dat je 4x nižší, a činí 9,06 % z úplných vlastních nákladů.

Na řádku č. 20 Porovnání byla vykázána tvorba prostředků obnovy za daný rok ve výši 240,53 mil. Kč a jejich čerpání 240,09 mil. Kč. Tvorba prostředků obnovy byla vykázána v daném roce nižší než výše zmíněná částka generovaná z vodného. To může znamenat, že část nákladů na opravy byla použita na opravy, které nemají charakter obnovy. Do částky generované z vodného je rovněž započítána část ze zisku na obnovu a rozvoj, která však, jak název napovídá, může být použita i na rozvoj, nejen na obnovu. Hodnoty řádku č. 20 od roku 2009 činí v položce tvorba od roku 2009 1,625 mld. Kč a v položce čerpání od roku 2009 1,635 mld. Kč. Čerpání od roku 2009 je větší, než tvorba od roku 2009. Je tedy předpokládáno, že prostředky obnovy zde byly tvořeny již před rokem 2009.

Pro hodnocení tvorby prostředků obnovy ve vodném byla pro každé Porovnání stanovena potřebná částka pokrývající obnovu VIM dle hodnoty majetku uváděné ve VÚME (viz kapitola 2.2). Stáří VIM nebylo bráno v úvahu, jelikož tato informace nebyla při analýze k dispozici. Vypočtená hodnota částky pokrývající obnovu majetku pro daný rok se tak může lišit od skutečné hodnoty, se kterou pracují jednotlivé vlastnické subjekty. Vypočtená hodnota částky pokrývající obnovu majetku byla porovnána s hodnotou vytvořených prostředků na obnovu VIM pro každé Porovnání. Uvedený postup shrnuje přehledně níže uvedená tabulka.

**Pokrytí obnovy majetku (výpočet viz kapitola 2.2)**

Vlastník (IČO)	Provozovatel (IČO)	Místo	Hodnota VIM (mil. Kč)	Nájemné (mil. Kč)	Odpisy (mil. Kč)	Prostředky obnovy VIM (mil. Kč)	Opravy (mil. Kč)	Podíl z kladného kalkulačního zisku na rozvoj a obnovu (mil. Kč)	Záporný kalkulační zisk (mil. Kč)	Celkové generované prostředky na obnovu VIM (mil. Kč)	% <sub>OBN</sub> (%)	Výše minimálních prostředků na obnovu majetku (mil. Kč)	Pokrytí obnovy VIM (+/-)	Min. chybějící prostředky na obnovu majetku (mil. Kč)
1. Obchodní spol. s.r.o. 27784410, 3E Projekt a.s. - Martin Eliáš 25389092, Adamčík Martin 00000000, atd.	Severomoravské vodovody a kanalizace Ostrava, a.s. - (SmVaK) (45193665)	A1 SmVaK	18340,675	12,804	200,974	23,010	57,011	60,409	0,000	354,208	1,40	257,570	+	0,000

**Vysvětlivky:**

- + pokrývá obnovu VIM
- nepokrývá obnovu VIM

## 5.1.4 Seznam analyzovaných vlastníků

VLASTNÍK (IČO)	PROVOZOVATEL (IČO)	Místo	Hodnota majetku (mil. Kč)	skupina (vlastník ý BM)
1. Obchodní spol. s.r.o. 27784410, 3E Projekt a.s. - Martin Eliáš 25389092, Adamčík Martin 00000000, Adamec Petr 00000000, Adamec Vít, Ing. a Adamcová Vladislava, Ing. 00000000, Adámek Jaromír 00000000, Adámek Lukáš, Ing. 00000000, Adámek Petr, Bc. 00000000, ADVISIA s.r.o. 24668613, Agrojan Staré Heřminovy 48394033, AGRONET Smolkov, s.r.o. 47977612, AL1 Prestige 27828263, Alena Macíčková 00000000, Aleš Blahut zástupce majitelů 00000000, Altabix s.r.o. 25358758, Amifox reality, s.r.o. 27803503, Anna Kopčajová 00000000, Apollo invest s.r.o. 29449375, ArcelorMittal Frýdek-Místek a.s. 14613581, ArcelorMittal Ostrava a.s. 45193258, ARMA WASH s.r.o., Alena Duškevičová 26830094, Baďura František 00000000, Baďura Josef 00000000, Bagová Vlasta 00000000, Bakota Josef a Karla 00000000, Bakotovi Roman a Patricie 00000000, Baladovi Ivan a Zdeňka, Ing. 00000000, Baláž Ladislav 00000000, Bardel Drahomír, Bardelová Jana, Bardelová Žaneta 00000000, Bárta Vladimír Ing. 00000000, Bartek Jan 00000000, Bartoň Libor 00000000, Bartoněk Marian 00000000, Bartoš Luděk a ostatní spoluvlastníci 00000000, Bc. Kubeczka Petr 00000000, Bednarz Robin Ing. 00000000, Bednář Jaroslav 00000000, Běleš David 00000000, Beliančín Pavel 00000000, BEMADE s.r.o. 27780392, Bernatík Aleš 00000000, Bezečný Zbyněk Ing. 00000000, Bialek Adam 00000000, Bičán Tomáš, Ing. 00000000, Bigasová Beata 00000000, Bilčík Marcel Ing. 00000000, Bílek Pavel, Marešová Dagmar 00000000, BILLA spol. s r.o. 00685976, Bílovecká nemocnice a.s. 26865858, Bílská Jarmila 00000000, Bílý Jiří Ing. 00000000, Biocel a.s. 45193291, Biskupství ostravsko-opavské 65468953, Blaheta Jan 00000000, Blažek Jakub, Ing. 00000000, Bobek Pavel 00000000, Bogdán Tomáš, Bogdánová Kateřina a ostatní spoluvlastníci 00000000, Boháč Jan MUDr. 00000000, Böhlm Norbert 00000000, Bohumínské bytové družstvo 25374303, Bolek Ramon 00000000, Bořecký Aleš Ing. 00000000, Brhelová Jana, Pawlica Boleslav, Pawlicová Anna, Demková Taťána, Demko David 00000000, Broda Jaroslav 00000000, Brose CZ spol.s.r.o. 61465704, Bryndač Pavel 00000000, Březinová Magdaléna a ostatní spoluvlastníci 00000000, Bujnochová Barbora Ing. a Bujnoch Tomáš Ing. 00000000, Bulovi Daniel a Lenka + další spoluvlastníci 00000000, Burelová Alena 00000000, Bureš Jiří Ing. a ostatní spoluvlastníci 00000000, Bytové družstvo Ondřejnice 27770176, Cadrová Anna 00000000, Cempírek Pavel Ing., Chlebek Martin Ing. 00000000, Ceniga Miroslav a Zdeňka 00000000, Centrimmo reality s.r.o. 25841483, Centrum bydlení pro seniory Havířov, s.r.o. 02540291, Certituda s.r.o. 01413210, Ciešla Roman, Ing. 00000000, CLEMA TOP REAL s.r.o. 04093666, CPI BYTY, a.s. 26228700, Crha Milan MUDr. 00000000, Crla Tomáš 00000000, Croft s.r.o. 25893947, CTP Invest, spol. s r.o. 26166453, Cviček Martin, Ing. 00000000, CVRK, s.r.o. 62304402, CZECH - REALITY s.r.o. 26816253, Čechák Radek a společníci 00000000, Čepelová Petra a Cyril 00000000, Černá Kateřina 00000000, Černiaková Marie 00000000, Černý Ivo 00000000, Červek Marek Ing., Gíza Tomáš, Vavříčková Renata, Vavříček Kamil 00000000, Červenková Stanislava 00000000, Čeřovský Jiří, Ing. 00000000, Česká republika - Správa uprchlických zařízení Ministerstva vnitra 60498021, ČEZ Správa majetku, s.r.o. 26206803, Čimbura Jan 00000000, Číž Roman 00000000, Čížek Kamil 00000000, ČR, Věznice Karviná 00212423, ČR-Krajské ředitelství policie Moravskoslezského kraje 75151502, Čunčík Igor 00000000, Čupa Jiří 00000000, D.P.Technology s.r.o. 62304151, Dagmar Zlá 00000000, DAMAN, spol. s r.o. 00000000, Dariusz Reli, MUDr. Alexandra Reli 00000000, Datkovi Petr a Veronika 00000000, David Barteček 00000000, David Martin, Hasalovi, Polesovi, Podhorní, Saganová, Janovský, Dodek, Dodeková, Davidová 00000000, Davidová Bronislava, Večeřa Jaromír 00000000, DC Ravak Morava a.s. 25853155, Dehner Pavel 00000000, DEKSTAV CZ s.r.o. 26825198, Demovič Petr 00000000, DEVAP GROUP s. r.o. 26848325, Dibon Michael, Ing. 00000000, Dlouhý Tomáš 00000000, Dočekalová Renáta, Škovranová Šárka, Škovran Štefan, Ševčíková Petra 00000000, Dočkal Lubomír 00000000, Dohnal Richard 00000000, DOMY Detko s.r.o. 28605527, Dorotík Jan, Ing. 00000000, Dostál Miloš a Dostálová Marie 00000000, DRC s.r.o. 28226895, Drexler Jaroslav 00000000, Družstvo zelené střechy 27857140, Dubau Stav s.r.o. 25880497, Dura Automotive Syst 26031531, Durošková Svatava 00000000, Dvořák Radim 00000000, EKOB AU INVEST a.s. 26820897, Eliáš Jiří 00000000, Eliášová Iveta Ing., Macík Zdeněk 00000000, EMISTAR SERVIS s.r.o., Martin Vít 27766888, Erich Jaeger, s.r.o. 25785079, EURA holding a.s. 24834301, EURASTAVBY CZ s.r.o. 27808513, EUROPE DEVELOPMENT, a.s. 26840804, Eva Krečmerová 00000000, Fajárek Tomáš, Bc. 00000000, Farní sbor Slezké církve evangelické a.v. 69609853, Farny Miroslav 00000000, Fest-Bau spol. s r.o. 25825208, Figel' Gabriel 00000000, Fiket Gabriela 00000000, Filák Libor, Filáková Lenka, Blažková Petra, Plunder Pavel, Plunderová Ilona, Šimoníková Ilona Ing. 00000000, Filipec Petr Ing. 00000000, Filipec Zdeněk, Ing. 00000000, Filípek Zdeněk a Aneta 00000000, Fischer Aleš Ing. 00000000, Fišer Jiří 00000000, Flidr Aleš Ing. 00000000, Fober Karel, Ing. 00000000, Fodorová Jana 00000000, Fojtík Tomáš Ing., Kašok, Látal 00000000, Foldyna Jiří 00000000, Fupšová Marie, Faltýnek Milan, Velecký Martin, Velecká Renáta, Vlček Roman, Vlčková Pavlína 00000000, Gajdzica David, Hoďovi, Cienalovi, Raszkovi 00000000, Galásek Roman Bc. 00000000, Gálová Olga a Jozef 00000000, Gelnarová Blanka Mgr. 00000000, Gemmel René Mgr., Gemmelová Andrea Mgr. 00000000, Gloger Aleš 00000000, Gocal Richard 00000000, Golat Jan 00000000, Golik Jan 00000000, Golík Marcel 00000000, Golka Radomír 00000000, Golovi Jiří a Monika 00000000, Gomola Tomáš, Gomolová Anna Ing. 00000000, Gorniak David a Ing. Hadamczik Pavel 00000000, Gorný Tomáš Ing. 00000000, Gotthard Pavel 00000000, Göttlicher Petr 00000000, Grabovský Marek a Grabovská Petra 00000000, Grandičová Jiřina 00000000, Greschner Ladislav 00000000, Grochal Miroslav 00000000, Grosová Dagmar 00000000, Grossmann Vít 00000000, Grünbergerová Simona, Bc. 00000000, Gřes Petr 00000000, Gřeš Dalibor Ing. (zástupce sdružení stavebníků) 00000000, Gymnázium a	Severomoravské vodovody a kanalizace Ostrava, a.s. - (SmVaK) (45193665)	A1 SmVaK	18 340,675	I.skupina (>10 000 mil. Kč)

Benchmarking vlastnických subjektů 2016

Vodovod – Kombinovaný model provozování – skupina I.

(hodnota infrastrukturního majetku 10 000 000 000 Kč a více Kč)

VLASTNÍK (IČO)	PROVOZOVATEL (IČO)	Místo	Hodnota majetku (mil. Kč)	skupina (vlastnický BM)
<p>Obchodní akademie Orlová, příspěvková organizace 62331540, Hadamczik Marcel 00000000, Hahn Martin Ing. 00000000, Hajduk Dalibor 00000000, Hana a Pavel Tajdušovi; Jindřiška a Petr Taichmanovi 00000000, Hanwha Advanced Materials Europe, s.r.o. 28198638, Hapl Lumír 00000000, Haplová Lucie 00000000, Havlínovi Jiří a Věra 00000000, Havran Michal 00000000, Helis Oldřich 00000000, Henek Petr 00000000, Herok Rostislav 00000000, HFM DEVELOPMENT 27811751, Hladký Martin Ing. 00000000, Hlisenkovský Karel Mgr., Carbol Emil 00000000, Holík Josef, JUDr. 00000000, Holub Tomáš 00000000, Honek David, Ing. arch. a Honková Olga 00000000, Horák Antonín Ing. 00000000, Horák Jiří 00000000, Horecký Radovan, Horecká Barbora 00000000, Horová Martina 00000000, Hrabal Martin 00000000, Hrabec Roman, Ing. 00000000, Hrbáč Tomáš 00000000, Hřívovi Ladislav a Kateřina 00000000, Hroch Jan Ing., Hrochová Veronika Dis., Nesét Petr, Nesét Gabriela 00000000, Hrtánková Pavla Ing. 00000000, Hubálek et.al. (zástupce ve věcech technických - p. Skácel) 00000000, HUČÍK - průmyslové nátěry s.r.o. 26845512, Hudečka Jiří Ing. 00000000, Hunter Frydek - Místek s.r.o. 28257006, Huspek Zdeněk 00000000, HUTNÍ PROJEKT Frýdek-Místek a.s. 45193584, HYDROSPOR, spol. s r.o. 47666374, Hyklová Miroslava 00000000, HYUDAI Motor Manufacturing Czech s.r.o. 27773035, Chamrád Svatopluk, Ing. 00000000, Chmielová Ivana a další spoluvlastníci, zastupovaní Bedřichem Chmielem 00000000, Chodura Jaromír 00000000, Chomistek Milan, Chomistková Štěpánka 00000000, Chromják Martin 00000000, Chroustová Blanka Mgr. 00000000, Chudárková Eva 00000000, Chudoba Igor MUDr. a Chudobová Martina MUDr. 00000000, Chvistek Jaromír, Ing. 00000000, Illík Jan Ing. 00000000, Ing. Eva Kaletová 00000000, Ing. Eva Zakrzeczká 00000000, Ing. Fusek Martin 00000000, Ing. Irena Bednářová 00000000, Ing. Leo a Ludmila B 00000000, Ing. Lubomír Chrudina 00000000, Ing. Markéta Bartoňová 00000000, Ing. Martina Musilová 00000000, Ing. Michal Jurák Ph.D 00000000, Ing. Milan Eliáš 00000000, Ing. Milan Prokop 00000000, Ing. Miroslav Brtva 00000000, Ing. Nováček Pavel 00000000, Ing. Petr Parchaňski 00000000, Ing. René Fargač - zástupce spoluvlastníků 00000000, Ing. Richard Palisa 00000000, Ing. Roman Hlaušek a Ing. Aleš Kukučka 00000000, Ing. Roman Matuš 00000000, Ing. Roman Špicl, JUDr. Milan Čichoň, Hoštická zelenina s.r.o. 00000000, Ing. Vaníček Petr 00000000, Ing. Vojtěch Pšeja 00000000, Ing. Zdeněk Celta 00000000, Ing. Zdeněk Sokolík 00000000, Ing. Aleš Kukučka a Zdeňka Kukučková 00000000, Ing. Evžen Fukala, Ing. Eva Fukalová 00000000, Ing. Jiří Vidmoch 00000000, Ing. Pavel Grasblum 00000000, INK MEDIA s.r.o. 25863088, INSTALL CZ, s.r.o., Marcela Poláčková 25876643, InterCora, spol. s r.o. 47714018, International BONUS, spol. s r.o. 26508508, IPOS Opava, s.r.o. 46577360, Jalůvka Libor Ing. 00000000, Jalůvka Roman 00000000, Jan Pončík 00000000, Jan Zemek 00000000, Jan Zrubek 00000000, Janák Michal Dis.; Janáková Julie Ing. 00000000, Janalík Marian Ing. 00000000, Janečka Jan, Bražinová Anna 00000000, Janečková Ivana, Ing. 00000000, Janečková Marie 00000000, Janiczak Vladislav, Ing. 00000000, Janoušek David Ing. 00000000, Jaroš et al. (zást. ve věcech techn.-Ing. Bednářová) 00000000, Jati Richard 00000000, Jedlička Karel 00000000, Jednota - Jednošć, spotřební družstvo 00032387, Jedzok Jiří 00000000, Jelen Stanislav Ing. a Jelenová Marta 00000000, Jeřábek Tomáš 00000000, Jiří Lacina 00000000, Jiří Skalička 00000000, Jiří Stibor 00000000, Jiřina Adamusová, Ing. Marie Olšarová a Mgr. Hana Cholevová 00000000, Jonas Richard Ing. a Olga a spol. 00000000, JOP GROUP s.r.o. 26807581, Josef Chalupa, Vladimíra Chalupová 00000000, Jozef Lacko 00000000, Julie Neuwirthová 00000000, Juráková Danuše Ing. 00000000, Jurek Stanislav Ing. 00000000, Juroszek Rudolf, Ing. 00000000, Juřena Libor 00000000, Jůva Josef, Jůvová Emílie, Jůva Radek 00000000, K + Čeladná, spol. s.r.o. 27560465, KaBeDeX 45196583, Kačinský Břetislav, Mráček Karel, Šeruda Pavel Ing. 00000000, Kahánek Radim 00000000, KAIA spol. s r.o. 15502996, Kalus Bohuslav 00000000, Kaluža Kamil Mgr., Kalužová Romana 00000000, Kaňokovi Dagmar a Vlastimil 00000000, Kantor Václav Ing. a Kantorová Marie 00000000, Kaplan Jiří a ostatní spoluvlastníci 00000000, Karásek Hynek 00000000, Karásek Jiří, Karásek Kamil 00000000, Karel Lamich 00000000, Karhan Dušan 00000000, Kartousek Vladimír, Ing. 00000000, Kašing Radim, Ing. 00000000, Kašpar Stanislav 00000000, Kekelák Karel, Ing., Kekeláková Radka Bc., Kirchner Pavel, Ing., Kirchnerová Martina 00000000, Kern Vítězslav 00000000, Kielkowski Petr 00000000, Klečka Jaroslav 00000000, Kleinová Naděžda a Tomáš a společníci 00000000, Klemensovi Karel a Jaroslava 00000000, Klimša David 00000000, Klus Jan 00000000, Klusová Petra, Bc. 00000000, Krmecová Dagmar, Krmec Jan 00000000, Knězek Antonín 00000000, Kocianová Michala 00000000, Kočko Jan 00000000, Kolář Petr 00000000, Kolář Zdeněk 00000000, Kolář Michal Ing., Balon Martin 00000000, Koliba František, Doc.RNDr.CSc 00000000, Kolodziej Zbyszek, Kolodziejová Marie 00000000, Komínková Michaela 00000000, Komplexta s.r.o. 29458731, Konečný Marek a Dagmar 00000000, Konstantinidis Apostolis 00000000, KOOL SYSTEMS LIMITED Ltd. 07962520, Kopčil Milan 00000000, Kopecký Pavel Ing. a společníci. 00000000, Kopecký Stanislav Bc. 00000000, Korábečná Alena a ostatní spoluvlastníci 00000000, Kornel Martin Ing. a další 00000000, Kos Jaroslav, Ing. 64593151, Kostelník Radek 00000000, Kostelníková Linda Ing. 00000000, Kostelníková Renáta 00000000, Kostřica Zdeněk, Ing. 00000000, Košňovští Martin a Žaneta, Kováčovi Patrik a Andrea, Hubníkovi Lukáš a Michaela, Muroňová Lenka 00000000, Košťál Milan, Košťálová Eva 00000000, Kotík Josef, Kotíková Lada 00000000, Koudela Lumír 00000000, Koudelková Kateřina Mgr. 00000000, Koval' Martin a Martina 00000000, Kovala Dalibor 00000000, KOVINTRADE Praha spol.s.r.o. 45272875, Kozíel Radim 00000000, Kozlivi Tomáš a Brigita 00000000, Král Ladislav Ing., Králová Hana JUDr. 00000000, Kratochvíl Michal Ing., Otevřel Boris, Otaševič Marek, Jakovidis Filip Mgr. 00000000, Kraus Richard Ing., Krausová Monika Ing. 00000000, Krč Miloš Mgr. 00000000, Krejčí Kamil 00000000, Krejčí Michal 00000000, Krejčová Jana Ing. a Roman Mgr. 00000000, Krejčová Magda 00000000, Kresta Roman 00000000, Kroutil Aleš 00000000, Krukovská Natalia Ing. 00000000, Krulíkovský Jan Mgr. a Iva PaedDr. 00000000, Krupa Marek 00000000, Krupník Ivan 00000000, Kříbek Zbyněk 00000000, Křiva Miroslav, Ing. 00000000, Křižáková Marie a Robert 00000000, Kubačák Petr, Čechák Martin Ing. 00000000, Kubala Jiří, Mgr. a společníci 00000000, Kubala</p>				

VLASTNÍK (IČO)	PROVOZOVATEL (IČO)	Místo	Hodnota majetku (mil. Kč)	skupina (vlastnický BM)
<p>Tomáš, Ing. 00000000, Kubelka Andrej 00000000, Kubicová Marie 00000000, Kubiček Pavel 00000000, Kubiena Milan, Kubienová Michaela, Křištofová Dana, Chobotová Marie 00000000, Kubíková Zuzana, Ing. 00000000, Kubiš Jaroslav 00000000, Kuboš Miloslav Ing. 00000000, Kuboš Radim 00000000, Kubošovi Petr a Zuzana 00000000, Kudla Kamil 00000000, Kucharczyk Lucius 00000000, Kuchař Jiří 00000000, Kucejda Petr Ing. 00000000, Kuldásek Dušan 00000000, Kulig Jaroslav 00000000, Kuliha Dan 00000000, Kunčar Svatopluk MUDr. a další spoluvlastníci 00000000, Kupča Ondřej, Ing. 00000000, Kupčíková Alena 00000000, Kurečka Kamil 00000000, Kurek Jan 00000000, Kurka Jiří 00000000, Kurková Jana Ing. 00000000, KVADRO, spol. s r.o. Bohumín 42864593, Kvak Pavol 00000000, Květoň Robert Ing. 00000000, Kwasniak Milan 00000000, Kwasniaková Jitka, Ing. 00000000, Kwiczala Radek Ing a ostatní spoluvlastníci 00000000, Kysela Daniel, Ing., Ph.D. 00000000, Kytlica Pavel, Ing. 13019295, L.a.J.Pokludovi, J.Spěváková, L.a.V.Pavličkovi 00000000, Lacina Jiří 00000000, Lacká Alena 00000000, Ladislav Řehánek 00000000, Lainka Jiří 00000000, Lanča Jakub 00000000, Lenka Jarolímová zástupkyně majitelů 00000000, Lerach Vilém, Ing. 00000000, Lestáková Anna 00000000, Letecké Cargo Mošnov s.r.o. 28936175, Lex Vladimír 00000000, Ležák Vladislav, Ležáková Jarmila 00000000, Libosková Radana 00000000, Lichna Radomír 00000000, Lichnovský Vladimír 00000000, Liška Josef 00000000, Luterská evangelická církev a.v. v České republice 63025159, Lutica Albín 00000000, Luxreal Stavby a nem 64612244, Lyčka Kamil 00000000, Lysek Zdeněk 00000000, M M DESIGN FLEX s.r.o. 25355902, Madusiok Petr Ing. 00000000, Magdoňová Radka 00000000, Machaczek Zdislav 00000000, Machů Jan a Irena 00000000, Maivelderová Věra 00000000, MAKENEX s.r.o. 26833468, Malík Karel, Ing. a Malíková Irena, Ing., Jízdný Lukáš, Černilová Jarmila 00000000, Malý Martin Ing., Vokáčová Kristina, Vokáč Zdeněk, Tomiczková Jolanta Ewa Mgr., Mrázek Roman, Mrázek Petr 00000000, manželé Iveta a Marek Kucerovi 3131976, Marek Aleš, Ing. 00000000, Marek Karel 00000000, Marek Michal 00000000, Marek Trňák, Jana Trňáková Janková 00000000, Mario Žižka 00000000, Marthaus Radek 00000000, Martin Kubík a Jana Kubíková 00000000, Martin Němec 00000000, Martin Pašek 00000000, Martin Šťastný 00000000, Martiníkovi Luděk a Dana 00000000, Martoch Michal Ing. 00000000, Martynek Tomáš 00000000, Matějčín Libor 00000000, Matejov Karel 00000000, Matějová Iveta Bc. a ostatní spoluvlastníci 00000000, Mates Kamil 00000000, Mazurek Pavel Ing., Ph.D. 00000000, Mazurková Katrin a další spoluvlastníci 00000000, Mazurová Barbora, Mgr. 00000000, Měhýš Petr 00000000, Měch Oldřich 00000000, Menšík Petr, Menšíková Monika, Srostlík Martin, Srostlíková Eva, Furmánek Daniel, Furmánková Gabriela 00000000, Město Bílovec 00297755, Město Bohumín 00297569, Město Budišov nad Budišovkou 00299898, město Český Těšín 00297437, Město Dolní Benešov 00299979, Město Frenštát pod Radhoštěm 00297852, Město Frýdlant n.O. 00296651, Město Fulnek 00297861, Město Jablunkov 00296759, město Klimkovice 00298051, Město Koprivnice 00298077, Město Kravaře 00300292, Město Nový Jičín 00298212, Město Odry 00298221, Město Paskov 00297062, Město Petřvald 00297593, Město Příbor 00298328, Město Šenov 00297291, Město Třinec 00297313, Město Vítkov 00300870, Město Vratimov 00297372, Městys Suchdol nad Odrou 00298450, METALLKON GROUP s.r.o. 63321131, Mgr. Aleš Kubiček 00000000, Mgr. David Hýl 00000000, Mgr. Ondřej Miklas 00000000, Mgr. Petr Žemlík 00000000, Mgr. Šárka Nastálková 00000000, Mgr. Tomáš Kutypa 00000000, Mgr. Zdeňka Plísková 00000000, MICOMA s.r.o., Petra Švajnochová 26862298, Mičulek Jaromír 00000000, Michel Bohumil 00000000, Michna Martin 00000000, Mikulková Miroslava 00000000, Milata Tomáš 00000000, Miloš Kowol 00000000, Míra Antonín 00000000, Miroslav Horák 00000000, Miroslava Juřicová 00000000, Mitrega Roman, Ing. 00000000, Mohelník Pavel, Ing. 00000000, Moramis - holding, a.s. 25830121, Moravskoslezský kraj, Vonsová Jana-odbor regionálního rozvoje a cestovního ruchu 70890692, Motlochová Leontina 00000000, Motor Lučina spol. s.r.o. 25367625, MP INVEST, a.s. 25326821, MSGas s.r.o. 25874900, MSS Ostrava s.r.o. 61973840, Muchová Šárka, Mucha David, Eva a Zdeněk Salovi 00000000, Muroň Jiří a Běla 00000000, Nagy Roman 00000000, Najvar Petr Ing. 00000000, Najzar Petr 00000000, Navrátil Jakub, Ing. 00000000, Navrátil Milan, Ing. 00000000, Němčík Zdeněk, Ing. (a další spoluvlastníci, zastupovaní Ing. Petrem Veverkou) 00000000, Nemčok Roland 00000000, Nemocnice v Bílovci 00844799, Neugebauer Roman 00000000, Novák Emanuel 00000000, Novák Vít 00000000, Novojická stavební společnost s.r.o. 47668431, Novotní Ladislav a Lenka 00000000, Novotný Stanislav Ing. a další spoluvlastníci 00000000, Občanské sdružení Vodovod zast. Ing. P. Šváb 00000000, Obec Albrechtice 00297429, Obec Albrechtický 00600814, Obec Bartošovice 00297721, Obec Baška 00296511, Obec Bělá 00534650, Obec Bernartice nad Odrou 00600717, Obec Bílov 48430749, Obec Bratříkovice 00635600, Obec Bravantice 68921063, Obec Budišovice 00635413, Obec Bystřice 00296562, Obec Čavisov 00535141, Obec Čeladná 00296571, Obec Dětmarovice 00297445, Obec Dobrá 00296589, Obec Dobratice 00577057, Obec Dolní Domaslavice 00494241, Obec Dolní Lutyně 00297461, Obec Doubrava 00562424, OBEC HÁJ VE SLEZSKU 00300021, Obec Hladké Životice 00848468, Obec Hlavnice 00635596, Obec Hněvošice 00300071, Obec Holasovice 00300080, Obec Horní Bludovice 00296686, Obec Horní Domaslavice 00536008, Obec Horní Lhota 00535125, Obec Horní Suchá 00575917, Obec Hrádek 00535958, Obec Hukvaldy 00297194, Obec Chlebičov 00533947, Obec Chotěbuz 67339158, Obec Chuchelná 00300161, Obec Jakubčovice nad Odrou 60798483, Obec Janovice 00493619, Obec Jeseník nad Odrou 00297976, Obec Kaňovice 00494267, Obec Komorní Lhotka 00494232, Obec Košařiska 00491845, Obec Kozmice 00849961, Obec Krásná 00577022, Obec Krmelín 00296848, Obec Kujavy 67340474, Obec Kunín 00600733, Obec Leskovec nad Moravicí 00296155, Obec Libhošť 72086718, Obec Lučina 00296899, Obec Ludgeřovice 00300390, Obec Malenovice 00576964, Obec Markvartovice 00300411, Obec Melč 00300420, Obec Metylovice 00535991, Obec Mokré Lazce 00300462, Obec Morávka 00029645, Obec Mořkov 00298191, Obec Mošnov 00600792, Obec Návsí 60781688, Obec Neplachovice 00561193, Obec Nižní Lhoty 00577065, Obec Nošovice 00577049, Obec Nové Heřminovy</p>				

*Benchmarking vlastnických subjektů 2016*

*Vodovod – Kombinovaný model provozování – skupina I.*

*(hodnota infrastrukturního majetku 10 000 000 000 Kč a více Kč)*

VLASTNÍK (IČO)	PROVOZOVATEL (IČO)	Místo	Hodnota majetku (mil. Kč)	skupina (vlastnický BM)
<p>00846538, Obec Olbramice 60798416, Obec Oldřichov 00300527, Obec Palkovice 00297054, Obec Pazderná 00577073, Obec Petrovice u Kar 00297585, Obec Petřvald u Nového Jičína 00298263, Obec Pražmo 00576999, Obec Pržno 00494216, Obec Pstruží 00576972, Obec Pustá Polom 00300608, Obec Radkov 00635383, Obec Raduň 00300624, Obec Raškovice 00577006, Obec Ropice 70305587, Obec Řepišť 00577031, Obec Sedliště 00297178, Obec Slatina 00600661, Obec Slavkov 00300667, Obec Soběšovice 00576981, Obec Stará Ves nad Ondřejnicí 00297232, Obec Staré Město 00576948, Obec Starý Jičín 00298425, Obec Stonava 00297658, Obec Strahovice 00534668, Obec Střítež 00576913, Obec Sudice 00300713, Obec Světlá Hora 00296392, Obec Sviadnov 00846872, Obec Svobodné Heřmanice 00296384, Obec Šenov u Nového Jičína 60798432, Obec Štáblovice 00635448, Obec Těrlicko 00297666, Obec Těškovice 00535117, Obec Tichá 00298476, Obec Trojanovice 00298514, Obec Václavovice 00297330, OBEC VELKÁ POLOM 00300829, Obec Velké Albrechtice 00600679, Obec Velké Hoštice 00300845, Obec Vendryně 63026112, Obec Veřovice 00298531, Obec Vojkovice 00577081, Obec Vražné 62351290, Obec Vřesina 00635545, Obec Vyšní Lhoty 00577014, Obec Závišice 00600709, Obec Žabeň 00576867, Obec Ženkla 00600831, Obec Žermanice 00494259, Obec Žitovice u Nového Jičína 48804711, OC Rotunda s.r.o. 02355434, Offenbartl Filip Ing. 00000000, OKD,a.s. 26863154, Olszar Martin 00000000, Ondračka Martin, Bc. 00000000, Ondryášová Zuzana, Ing. 00000000, ONO - development s.r.o. 27839605, Opálka Jan 00000000, Opiol Petr 00000000, Orlík Pavel, MUDr. 00000000, OS Filadelfie - Přístav Oldřichovice 71160973, Otaševič Marek 00000000, Ožana Radomír 00000000, Páclovi Petr a Vladimíra 00000000, PaedDr. Otto Rechberg 00000000, Paiger Karel 00000000, Pajchl Miroslav Ing. 00000000, Pajurek Karel 00000000, Palovský Lukáš 00000000, Papežík Jiří 00000000, PARÁDA Quinta a.s. 27632440, Parma Pavel, Ing. 00000000, Partila Martin 00000000, Pasrbek Josef a Kateřina, Pták Alan Mgr. a Andrea, Mazurek Jaroslav Ing. a Eva 00000000, Páterek Radek 00000000, Patio Morand a.s. 27784533, Pavel Žemla 00000000, Pavel Žáček 00000000, Pavelek Jan, Ing. 00000000, Pavlíček Petr, Ing. 00000000, Pavlík Petr, Pavlíková Petra, Trencsényiová Františka, Číhalová Jana Mgr. 00000000, Pavliska Jaroslav 00000000, Pawelek Petr, Mgr. 00000000, Pekárek Aleš a Pekárková Olga 00000000, Peter Ladislav 00000000, Petr Bárta 00000000, Petr Hala 00000000, Petr Kostka 00000000, Petr Madusiok - zástupce majitelů 00000000, Petrik Pavel 00000000, Petrovičová Lýsková Kateřina Bc.,Petrovič Jaroslav 00000000, Petrovský Vladimír Ing. 00000000, Petřivalská Libuše 00000000, Petřivalská vyhlídka s.r.o. 28636023, Pfeifer Igor a Ivana 00000000, PIRS Develop, s.r.o. 27856747, Piskořová Lucie, MUDr. 00000000, Pittner Marian 00000000, Pitucha Michal a společníci 00000000, Plaskura Miroslav 00000000, Plucnarová Blažena 00000000, Plzeňský Prazdroj,a.s. 45357366, Podhorský Jaroslav, Podhorská Helena 00000000, Pochmon Lubomír, Ing. 00000000, Poláček Josef 00000000, Polách Jaroslav, Ing. 00000000, Poláček René, Ing. 00000000, Poledníková Jarmila 00000000, Poles Aleš 00000000, Polívková Jana Mgr. 00000000, Poloch Martin Ing. 00000000, Polouček Petr, Ing. 00000000, Pomykacz Radek Ing. 00000000, Popadinec Petr 00000000, Poppek Stanislav 00000000, PORDEX s.r.o. 27817342, Posoldová Dagmar Bc., Posolda Martin Mgr. 00000000, Pospěchovi Radim a Dagmar 00000000, Pospíšil Tomáš Ing. a Pavla 00000000, Pospíšilová Dagmar, Ing., manželé Nytrovi, manželé Svačinovi, manželé Kuncovi 00000000, Poubá a.s. 65138074, Pouličkovi Jana a Jan 00000000, Praha West Investment, k.s. 25672096, ProfitHouse - Development s.r.o. 28565991, PROGRESS TRADING, sp 25832492, Prokop Zbyněk 00000000, Příkryl Oskar 00000000, Pšenica Karel Ing. 00000000, Ptáček Jiří, Grossmannová Gabriela 00000000, Puch Martin 00000000, Pustějovský Petr 00000000, Putala Valentin 00000000, Pyszkovi Petra MUDr. a Daniel, další společníci 00000000, Raček Miroslav Mgr.,Solichová Herta,Páral Milan,Roháč Jaroslav,Majiroš Štefan MVDr.,Glac Oto 00000000, Radim Němec 00000000, Rajčani Milan 00000000, RAMONA real s.r.o. 27856208, Raška Radek Ing. a Rašková Jana Ing. 00000000, RD Styl a.s. 25821130, REAL MORAVA - CZ, a.s. 27830357, Reality Paskov s.r.o, Biocel Paskov a.s. 26825341, Reality Way, s.r.o. 25945441, René Czárán 00000000, RENOVA Opava spol. s r.o. 44738773, Rešlůvi Miroslav a Eva 00000000, Rezidence Čeladná s.r.o. 26804395, Richter - Color, spol. s r.o. 25376454, RKL Opava, spol. s r.o. 62304453, Röchling Atomotive Kopřivnice, s.r.o. 26873460, Roman Jašek 00000000, Rostislav Bukovjan 00000000, Rostislav Ryška 00000000, Roszkovi Pavel a Renáta 00000000, Rožnovský Tomáš, Grufíkovi, Tyč 00000000, RPG Byty, s.r.o. 05253268, Rucki Jiljí 00000000, Růža Jaroslav 00000000, Růžičková Petra, Ing. 00000000, RV Styl s.r.o. 26821486, RVR - agro a.s. 25395645, Rypel Jan 00000000, Řeha Jan 00000000, Řeháček Vít 00000000, Řeháčková Petra 00000000, Řehák Petr 00000000, Řepišťák Jiří, MUDr. 00000000, Řezáč Jan 00000000, Řezníček Ladislav 00000000, Sabó Jiří 00000000, Sáček Miroslav 00000000, Sallerova výstavba Frýdlant s.r.o. 25444956, Sallerova výstavba-Invest I, spol. s.r.o. 25444867, SAMSTAV s.r.o. 26867877, Saniter Martin 00000000, Santarius Roman 00000000, Satinský František 00000000, Satková Adéla Mrg., Hachlica Rostisla, Šušovský Jiří 00000000, SBC CZECH Investment a.s. 27827577, SBD PASKOV 00489824, SBD Pod Skalkou, družstvo 25849107, Sdružení stavebníků, Lukosz Zbigniew 00000000, Sdružení vlastníků Kopřivnice 00000000, SeaReal s.r.o. 27832970, Sedlář Zbyněk Ing. 00000000, Segeč Martin a spol. 00000000, Sehnal Ondřej, Sehnalová Michaela 00000000, SENIOR PARK a.s. 28963351, Severomoravské vodovody a kanalizace Ostrava, a.s. 45193665, Shell Czech Republic 15890554, Schuma Petr 00000000, Siamkas Michalis 00000000, Sikora Marek a spol. 00000000, SILEXIM s.r.o. 25831003, SINTRO Invest s.r.o. 24213314, Siuda Jaroslav, Ing. 00000000, SK LAMA, občanské sdružení 26583091, SK tenisu Biocel Vratimov, o.s. 26529076, Sklář Zbyněk 00000000, Skopal Aleš, Mgr. 00000000, Skulinová Renáta, Kusák Vít 00000000, Slaný Petr, MUDr. 00000000, Slíž Martin 00000000, Sluka Jan, Havránek Jaroslav 00000000, Slunečná stráž s.r.o. 27822478, Smolka Aleš Bc. 00000000, Sobotík Radim 00000000, Sociální služby města Třinec 00600954, Socha Jiří 00000000, Sochacy Martin a Helena 00000000, Sochor Tomáš 00000000, Sochová Eva, Ing. 00000000, Sommerová Anna 00000000, Společenství pro dům Žižkova č.p. 1690/30, Nový Jičín 25914731,</p>				

*Benchmarking vlastnických subjektů 2016*

*Vodovod – Kombinovaný model provozování – skupina I.*

*(hodnota infrastrukturního majetku 10 000 000 000 Kč a více Kč)*

VLASTNÍK (IČO)	PROVOZOVATEL (IČO)	Místo	Hodnota majetku (mil. Kč)	skupina (vlastnický BM)
<p>Společenství vlastníků domu čp. 1849/1c, 1850/1b, 1851/1a v Karviné - N. Městě 25888498, Společenství vlastníků jednotek Panské Nové Dvory 2454 (předseda Rusková Renáta) 26861119, Společenství vlastníků Jistebník 398 27792811, Sportplex Frýdek-Místek, s.r.o. 26829495, Spratek Lumír, Ing. a Spratková Dagmar 00000000, SSKA-Stavební společnost Karviná, a.s. 48393835, Stach Jiří Ing. 00000000, Stankuš Alan 00000000, Statutární město Frýdek-Místek 00296643, Statutární město Karviná 00297534, Statutární město Opa 00300535, Statutární město Ostrava 00845451, STAVBA - INVEST s.r.o. 25855085, Stavitelství Daniel Stryk s.r.o. 27822699, STING investiční fond s proměnným základním kapitálem, a.s. 29017688, Stolarz Daniel, Ing. (zástupce), MUDr. Gabriela Stolarz, Josef Gartner, Ryszard Wilczek 00000000, Stolař Martin, Mgr. 00000000, Stránský Tomáš Mgr. 00000000, STROSS Engineering s.r.o. 25848101, Strouhal Pavel 00000000, Strýček Jiří 00000000, Střední odborná škola Třineckých železáren 27856216, Stuchlík Zdeněk 00000000, Svačina Pavel 00000000, Světlík Jan Ing. 00000000, SVJ Bezručova 1772-1773, SVJ Bezručova 1770-1771, SVJ Bezručova 1768-1769 26784874, Svoboda Petr, Ing. 41057953, Svobodovi Petr Ing. a Alena, Šolínovi Miroslav a Libuše 00000000, Swienczkovi Tomáš a Anna 00000000, Sýkora Robert, Ing 00000000, Sýkora Tomáš 00000000, Sýkorovi Karel a Jiřina 00000000, Szczerbová Marta 00000000, Szwarc Mieczyslaw 00000000, Šafran Dalibor Ing. 00000000, Šárka Králová 00000000, Šátek Marek 00000000, Ševčík Ivo, MUDr. 00000000, Ševčík Libor, Taťána Ševčíková, Jiří Sedláček, Kamila Sedláčková, Marie Jedličková, Lidia Kosiec 00000000, Ševčík Petr a Jana 00000000, Ševčíková Hana 00000000, Šimčík Vladimír, zástupce vlastníků 00000000, Šimeček David Ing. 00000000, Široký Jan, Prof. Ing. CSc. 00000000, Škarka Jan 00000000, Škola Břetislav, Ing. 00000000, Škrobánek Vít Ing. 00000000, Škvára Jaroslav 00000000, Šlezar Rostislav a Jolana a další spoluvlastníci 00000000, Šmíd Martin, Heczek Radim, Combrink Daniel, Sárka Jaromír 00000000, Šmíra Karel, Ing. mandátní zástupce spoluvlastníků 00000000, Šolín Miroslav 00000000, Španihel Ivo Ing. 00000000, Šperlín Petr 00000000, Šrubař Ladislav 00000000, Štěpánová Radomíra, MUDr. 00000000, Štěřba Pavel, Štěřbová Pavlína 00000000, Švecová Jarmila 00000000, Talík Pavel, Talíková Leona 00000000, Tararík Michal a Švancara Slavomír 00000000, Tenčík Jiří, Kotulová Martina, Kotula Jan Ing. 00000000, Tennis hotel Vitality, a.s. 28602765, Tereško Bohuslav Ing. 00000000, Terranova Development s.r.o. 27809382, Tesař Bronislav 00000000, THERM, spol. s r.o. 42766991, TCHAS s.r.o.-Unips 15504158, Tichý Roman 00000000, TIVA Property s.r.o. 28620496, Tobola Jaroslav 00000000, Tokoš Radim 00000000, Toman Pavel 00000000, Tomáš Hanzelka 00000000, Tomáš Houdek 00000000, Tomis Petr 00000000, Tomíšek Denis 00000000, TOPPAS a.s. 25886282, TRADE HAMMER s.r.o. 25857495, Třeček Adrien, Ing. 00000000, TVARSTAV - REAL s.r.o. 26815648, Twardzik Lumír, Ing. 00000000, Tydlačková Lenka 00000000, Tylšar Antonín 00000000, Uchoč David a ostatní spoluvlastníci 00000000, Urbanec Jiří, Urbanecová Yvona, Lamich Petr, Lamichová Dana 00000000, Uškovič Petr 00000000, Vacková Ester 00000000, Vala Karel 00000000, Válek Ladislav a Emílie 00000000, Vaněk David Ing. 00000000, Vaněk Stanislav 00000000, Váňová Zuzana 00000000, Váňovi Jiří a Petra, Ing. 00000000, Vantuch Jiří 00000000, Vařeková Hana 00000000, Vašek Ladislav 00000000, Vašicová Dagmar 00000000, Vašínska Zbyněk, Mgr. 00000000, Vávra Milan 00000000, Vavříčková Romana Ing. 00000000, Vavřík Josef 00000000, Velčovský Petr 00000000, Věra Pospíšková 00000000, Verner Tomáš 00000000, Vída Julius a ostatní spoluvlastníci 00000000, Vícha Milan 00000000, Vít Kovalčík, Jana Kovalčíková 00000000, Vítek Daniel 00000000, Vlastimil Teichmann 00000000, Vojtěchovský Petr, Ing. 00000000, Vrba Zdeněk Ing., Vrbová Daniela Ing. 00000000, Vrbický Jiří 00000000, Vyatskykh Oleg a Maryna a ostatní spoluvlastníci 00000000, Vydrovi Jan a Veronika 00000000, Vykoukal Igor 00000000, Vyncke s.r.o. 48535478, Vyvial Robert 00000000, Vzientek Jiří, Ing. 00000000, Wajdovi Miroslav Ing. a Jiřina, Zubkovi Pavel Ing. a Renata 00000000, Waloszek Libor 00000000, Winkler Ondřej Ing. 00000000, Wojnar Karel a Renata 00000000, Wolf Jan Ing., Wolfová Karín Ing., Tuhý Josef Ing., Tuhá Iva Ing. 00000000, WORKTECH s.r.o. 26853965, ZAALOX s.r.o. 47666978, Zábranský Petr 00000000, Zapletal Jan 09021975, Zbyněk Huvar 30011972, Zdeněk Paušman 13111974, Zimmer Josef Ing. 26091973, Zlý Jiří, Mgr. 00000000, Zowada Václav Ing. a Helena MUDr. 00000000, ZT Instal spol. s.r.o. 25375491, Zupko Jaroslav 00000000, Zwinger Ondřej 00000000, Zwyrtek Daniel 00000000, Žáček Lukáš 00000000, Žák Jaroslav Mgr., Hančil Pavel 00000000, Žák René 00000000, Židek Bernard 00000000, Žilavý Květoslav 00000000, Žurková Veronika 00000000, Žurovec David, Ing. 00000000</p>				

## 5.2 Benchmarking vlastnických subjektů 2016

### Vodovod – Kombinovaný model provozování – skupina II.

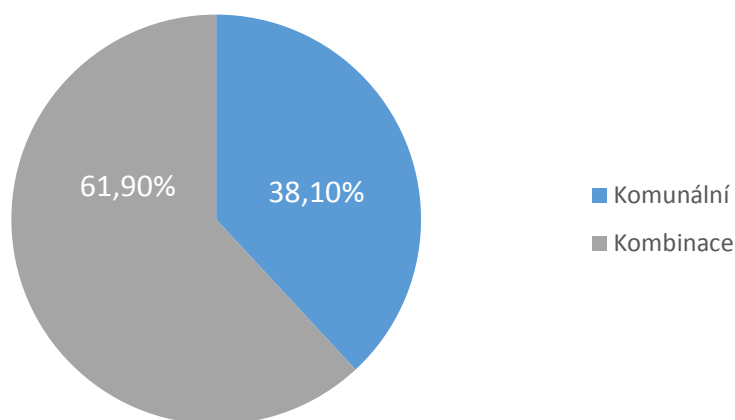
(hodnota infrastrukturního majetku 1 000 000 001 -10 000 000 000 Kč)

#### 5.2.1 Charakteristika skupiny

Tato skupina obsahuje 21 Porovnáání. Celkem se jedná o 10 595,25 km přepočtené délky vodovodních řadů a 345 úpraven vod. Pořizovací reprodukční hodnota objektů vodovodu podle orientačních ukazatelů činí 47,80 mld. Kč, objekty ÚV mají hodnotu 11,62 mld. Kč. Celková hodnota infrastruktury podle orientačních ukazatelů je tedy 59,42 mld. Kč. Průměrným 416 tis. přípojek je zásobováno 1 853 770 osob.

Složení vlastníků dle typu vlastnictví ukazuje níže uvedený graf. 38,1 % z Porovnáání skupiny má vlastníky komunálního charakteru, kde se jedná zejména o obce a v případě vlastníka, který je i provozovatelem o subjekty vlastněné městy (vlastnický model provozování). Většina Porovnáání (61,9 %) má vlastníky jak komunální, tak i fyzické osoby nebo podnikatelské subjekty.

Vlastníci dle typu vlastnictví



## Hlavní sledované ukazatele

Označení ukazatele	Název ukazatele	SUMA (Σ)	PRŮMĚR (Ø)	MEDIÁN (Q2)	Směrodatná odchylka	MIN	Název (MIN) - vlastník, IČO (provozovatel, IČO)	MAX	Název (MAX) - vlastník, IČO (provozovatel, IČO)2
<b>Stav majetku</b>									
ZV03	Délka vodovodních řadů, přepočtená délka (km)	10 595,25	504,54	460,81	277,32	11,33	Letecké Cargo Mošnov s.r.o. 28936175, Severomoravské vodovody a kanalizace Ostrava, a.s. 45193665, Statutární město Ostrava 00845451 (Severomoravské vodovody a kanalizace Ostrava, a.s. - (SmVaK) (45193665))	1 269,96	AB projekt spol. s r.o. 25330136, Alena Olmová 00000000, Brněnské vodárny a kanalizace, a.s. 46347275, atd. (Brněnské vodárny a kanalizace, a.s. (46347275))
ZV14	Poruchy na rozvodné vodovodní síti (ks )	4 553,83	216,85	151,00	260,99	0,00	více Porovnání	1 288,00	AB projekt spol. s r.o. 25330136, Alena Olmová 00000000, Brněnské vodárny a kanalizace, a.s. 46347275, atd. (Brněnské vodárny a kanalizace, a.s. (46347275))
ZV28	Požizovací cena objektů vodovodu podle orientačních ukazatelů (v tis. Kč)	47 802 200,61	2 276 295,27	1 883 646,53	1 638 970,34	40 772,21	Letecké Cargo Mošnov s.r.o. 28936175, Severomoravské vodovody a kanalizace Ostrava, a.s. 45193665, Statutární město Ostrava 00845451 (Severomoravské vodovody a kanalizace Ostrava, a.s. - (SmVaK) (45193665))	8 212 453,32	AB projekt spol. s r.o. 25330136, Alena Olmová 00000000, Brněnské vodárny a kanalizace, a.s. 46347275, atd. (Brněnské vodárny a kanalizace, a.s. (46347275))
ZVU29	Požizovací cena objektů úpraven vody podle orientačních ukazatelů (v tis. Kč)	11622634,60	553458,79	436722,84	446055,67	25273,86	Obec Litoboř 00654027, Obec Slatina n. Úpou 00273023, Obec Sněžné 00579157, atd. (Vodovody a kanalizace Náchod, a.s. (48172928))	1 443 250,00	Letecké Cargo Mošnov s.r.o. 28936175, Severomoravské vodovody a kanalizace Ostrava, a.s. 45193665, Statutární město Ostrava 00845451 (Severomoravské vodovody a kanalizace Ostrava, a.s. - (SmVaK) (45193665))
VOM00	Požizovací cena objektů vodovodu + ÚV podle orientačních ukazatelů (tis. Kč)	59424835,21	2829754,06	2543137,45	1666637,78	1016288,25	Město Trutnov 00278360, Vodovody a kanalizace Trutnov, a.s. 60108711 (Vodovody a kanalizace Trutnov, a.s. (60108711))	8422219,81	AB projekt spol. s r.o. 25330136, Alena Olmová 00000000, Brněnské vodárny a kanalizace, a.s. 46347275, atd. (Brněnské vodárny a kanalizace, a.s. (46347275))
ZVC30	18. Cena pro vodné (Kč/m <sup>3</sup> )	-	35,33	34,20	3,99	29,92	Letecké Cargo Mošnov s.r.o. 28936175, Severomoravské vodovody a kanalizace Ostrava, a.s. 45193665, Statutární město Ostrava 00845451 (Severomoravské vodovody a kanalizace Ostrava, a.s. - (SmVaK) (45193665))	45,60	Město Beroun 00233129, Město Žebrák 00237079, Městys Karlštejn 00233374, atd. (Vodovody a kanalizace Beroun, a.s. (46356975))
ZVC53	D. Voda fakturovaná pitná celkem (tis. m <sup>3</sup> )	95020,14	4524,77	3284,00	4563,56	100,57	Letecké Cargo Mošnov s.r.o. 28936175, Severomoravské vodovody a kanalizace Ostrava, a.s. 45193665, Statutární město Ostrava 00845451 (Severomoravské vodovody a kanalizace Ostrava, a.s. - (SmVaK) (45193665))	23457,92	AB projekt spol. s r.o. 25330136, Alena Olmová 00000000, Brněnské vodárny a kanalizace, a.s. 46347275, atd. (Brněnské vodárny a kanalizace, a.s. (46347275))
VV07	Voda nefakturovaná na 1 km přepočtené délky vodovodního řádu na den (m <sup>3</sup> /km/den)	-	4,74	4,10	3,22	0,00	více Porovnání	16,07	Město Trutnov 00278360, Vodovody a kanalizace Trutnov, a.s. 60108711 (Vodovody a kanalizace Trutnov, a.s. (60108711))
VV08	Podíl nefakturované vody k vodě určené k realizaci (%)	-	18,10	15,96	10,61	0,00	více Porovnání	48,54	Frýdlantská vodárenská společnost,a.s. 25496565, Město Frýdlant 00262781, Město Hejnice 00262803, atd. (Frýdlantská vodárenská společnost,a.s. (25496565))

Benchmarking vlastnických subjektů 2016

Vodovod – Kombinovaný model provozování – skupina II.

(hodnota infrastrukturního majetku 1 000 000 001 -10 000 000 000 Kč)

Označení ukazatele	Název ukazatele	SUMA (Σ)	PRŮMĚR (Ø)	MEDIÁN (Q2)	Směrodatná odchylka	MIN	Název (MIN) - vlastník, IČO (provozovatel, IČO)	MAX	Název (MAX) - vlastník, IČO (provozovatel, IČO)2
VV10	Ztráty vody na 1 km přepočtené délky vodovodního řádu na den (m <sup>3</sup> /km/den)	-	3,84	3,30	2,88	0,00	více Porovnání	14,02	Město Trutnov 00278360, Vodovody a kanalizace Trutnov, a.s. 60108711 (Vodovody a kanalizace Trutnov, a.s. (60108711))
VV11	Podíl ztrát vody k vodě určené k realizaci (%)	-	14,89	13,12	9,64	0,00	více Porovnání	40,11	Frýdlantská vodárenská společnost, a.s. 25496565, Město Frýdlant 00262781, Město Hejnice 00262803, atd. (Frýdlantská vodárenská společnost, a.s. (25496565))
VE00	Vodné celkem (tis. Kč)	3302058,73	157240,89	123499,32	145622,61	3009,05	Letecké Cargo Mošnov s.r.o. 28936175, Severomoravské vodovody a kanalizace Ostrava, a.s. 45193665, Statutární město Ostrava 00845451 (Severomoravské vodovody a kanalizace Ostrava, a.s. - (SmVaK) (45193665))	750184,15	AB projekt spol. s r.o. 25330136, Alena Olmová 00000000, Brněnské vodárny a kanalizace, a.s. 46347275, atd. (Brněnské vodárny a kanalizace, a.s. (46347275))
<b>Obnova majetku</b>									
ZVC43	4.1. Odpisy (mil. Kč)	503,06	23,96	17,38	16,53	0,00	více Porovnání	61,65	Město Rožnov pod Radhoštěm 00304271, Město Zubří 00304492, Obec Vidče 00304433, atd. (Vodovody a kanalizace Vsetín, a.s. (47674652))
ZVC44	4.2. Opravy infrastrukturního majetku (mil. Kč)	491,90	23,42	19,85	20,61	0,00	více Porovnání	91,65	AB projekt spol. s r.o. 25330136, Alena Olmová 00000000, Brněnské vodárny a kanalizace, a.s. 46347275, atd. (Brněnské vodárny a kanalizace, a.s. (46347275))
ZVC45	4.3. Nájem infrastrukturního majetku (mil. Kč)	261,22	12,44	0,19	53,49	0,00	více Porovnání	251,62	AB projekt spol. s r.o. 25330136, Alena Olmová 00000000, Brněnské vodárny a kanalizace, a.s. 46347275, atd. (Brněnské vodárny a kanalizace, a.s. (46347275))
ZVC46	4.4. Prostředky obnovy infrastrukturního majetku (mil. Kč)	13,02	0,62	0,00	1,86	-1,50	Accolade CZ XI, s.r.o. 27851371, Ambrož Patrik 00000000, Aqua SERVIS MTM s.r.o. 62619268, atd. (CHEVAK Cheb, a.s. (49787977))	6,50	Město Trutnov 00278360, Vodovody a kanalizace Trutnov, a.s. 60108711 (Vodovody a kanalizace Trutnov, a.s. (60108711))
ZVC57	13. Kalkulační zisk (mil. Kč)	229,42	10,92	9,13	10,76	-4,10	Město Trutnov 00278360, Vodovody a kanalizace Trutnov, a.s. 60108711 (Vodovody a kanalizace Trutnov, a.s. (60108711))	42,10	AB projekt spol. s r.o. 25330136, Alena Olmová 00000000, Brněnské vodárny a kanalizace, a.s. 46347275, atd. (Brněnské vodárny a kanalizace, a.s. (46347275))
ZVC59	15. Podíl ze zisku na rozvoj a obnovu VIM (mil. Kč)	63,22	3,01	0,22	4,72	-4,10	Město Trutnov 00278360, Vodovody a kanalizace Trutnov, a.s. 60108711 (Vodovody a kanalizace Trutnov, a.s. (60108711))	16,07	Město Choceň 00278955, Město Králíky 00279072, Obec Javornice 00274933, atd. (Vodovody a kanalizace Jablonné nad Orlicí, a.s. (48173398))
VOM03	Podíl generovaných prostředků na obnovu a rozvoj k hodnotě infrastrukturního majetku (%)	-	2,07	2,19	0,92	0,01	Letecké Cargo Mošnov s.r.o. 28936175, Severomoravské vodovody a kanalizace Ostrava, a.s. 45193665, Statutární město Ostrava 00845451 (Severomoravské vodovody a kanalizace Ostrava, a.s. - (SmVaK) (45193665))	4,08	AB projekt spol. s r.o. 25330136, Alena Olmová 00000000, Brněnské vodárny a kanalizace, a.s. 46347275, atd. (Brněnské vodárny a kanalizace, a.s. (46347275))
ZVC60	20. Prostředky obnovy – tvorba celkem od roku 2009 (mil. Kč)	5446,52	259,36	165,30	382,28	0,00	více Porovnání	1634,01	AB projekt spol. s r.o. 25330136, Alena Olmová 00000000, Brněnské vodárny a kanalizace, a.s.

*Benchmarking vlastnických subjektů 2016**Vodovod – Kombinovaný model provozování – skupina II.**(hodnota infrastrukturního majetku 1 000 000 001 -10 000 000 000 Kč)*

Označení ukazatele	Název ukazatele	SUMA ( $\Sigma$ )	PRŮMĚR ( $\emptyset$ )	MEDIÁN (Q2)	Směrodatná odchylka	MIN	Název (MIN) - vlastník, IČO (provozovatel, IČO)	MAX	Název (MAX) - vlastník, IČO (provozovatel, IČO)2
ZVC61	20. Prostředky obnovy – čerpání celkem od roku 2009 (mil. Kč)	5772,69	274,89	162,83	335,08	0,00	více Porovnání	1315,24	46347275, atd. (Brněnské vodárny a kanalizace, a.s. (46347275)) AB projekt spol. s r.o. 25330136, Alena Olmová 00000000, Brněnské vodárny a kanalizace, a.s. 46347275, atd. (Brněnské vodárny a kanalizace, a.s. (46347275))
ZVC62	20. Prostředky obnovy – tvorba v daném roce (mil. Kč)	857,07	40,81	23,30	65,39	0,00	více Porovnání	307,34	AB projekt spol. s r.o. 25330136, Alena Olmová 00000000, Brněnské vodárny a kanalizace, a.s. 46347275, atd. (Brněnské vodárny a kanalizace, a.s. (46347275))
ZVC63	20. Prostředky obnovy – čerpání v daném roce (mil. Kč)	756,79	36,04	30,03	35,28	0,00	více Porovnání	139,64	AB projekt spol. s r.o. 25330136, Alena Olmová 00000000, Brněnské vodárny a kanalizace, a.s. 46347275, atd. (Brněnské vodárny a kanalizace, a.s. (46347275))

## 5.2.2 Stav majetku

Přepočtená délka vodovodních řadů vlastníků této skupiny je v součtu 10,595 tis. km, celková délka je 11,432 tis. km. V souvisejících VÚPE je za rok 2016 vykázáno 4554 poruch, což znamená 0,40 poruchy na 1 km vodovodní sítě. Tato poruchovost je mírně nižší než průměr celého souboru analyzovaných dat (viz kapitola 2.7), který činil 0,43 poruchy na 1 km vodovodu. V této skupině byl nulový počet poruch uveden pouze na Porovnání pro místo A7 Mošnov - průmyslová zóna. Náklady na opravy jsou na tomto Porovnání také nulové. Může se jednat o nový VIM, kde nedošlo k žádným poruchám.

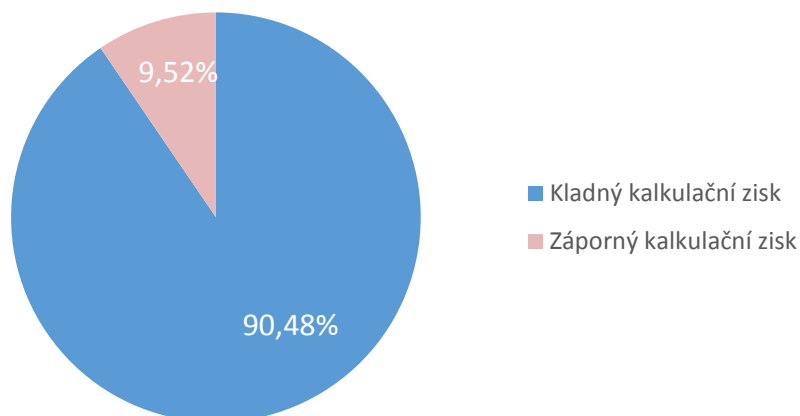
Průměrná výše ztrát vody skupiny 3,84 m<sup>3</sup>/km/den je nižší než celkový průměr analyzovaných dat ve výši 4,51 m<sup>3</sup>/km/den. Nejvyšší ztráty byly hlášeny pro místo Vodovody a kanalizace Trutnov, a. s., a to 14,02 m<sup>3</sup>/km/den, což je několikanásobně více než průměr skupiny. Tyto ztráty představují 34% podíl množství vody určené k realizaci. Pro detailnější analýzu problematiky poruchovosti a ztrát vody je třeba znát stáří majetku. Již zmiňované Porovnání pro místo A7 Mošnov - průmyslová zóna vykazuje v souvisejících VÚPE nulové ztráty, což zřejmě neodpovídá skutečnosti. Nulové ztráty vody poukazují na chybu vykazování, případně nedostatečné sledování údajů potřebných pro vykazování ztrát vody. MZe se bude touto problematikou nadále zabývat.

## 5.2.3 Obnova majetku

Za skupinu byly v daném roce ve vodném vygenerovány prostředky na obnovu VIM celkem ve výši 1,332 mld. Kč. Nájemné činilo 261,215 mil. Kč, odpisy 503,062 mil. Kč a opravy 491,895 mil. Kč. MZe nemá k dispozici informaci o podílu oprav s charakterem obnovy, proto je do prostředků obnovy generovaných ve vodném započítána celková výše oprav vykázaná v Porovnáních. Většina subjektů nevyužila možnost tvořit prostředky obnovy VIM nad rámec odpisů a oprav v kalkulační položce 4.4 Prostředky obnovy infrastrukturního majetku. Tato kalkulační položka je uvedena nenulová pouze na 5 Porovnáních. Na Porovnání pro místo Chebsko - regionální cena je uvedena záporná hodnota -1,5 mil. Kč na ř. 4.4, což je pravděpodobně nesprávně vyplněno (např. se může jednat o zrušení rezervy na opravu majetku s charakterem obnovy) a MZe se tím bude ještě dále zabývat.

Podíl kladného kalkulačního zisku vyhrazený na obnovu a rozvoj VIM činí celkem za skupinu 67,322 mil. Kč (vyloučena chybná data, kde subjekt vykazuje podíl kalkulačního zisku na rozvoj a obnovu z celkového záporného kalkulačního zisku). V součtu tato skupina provozovala VIM se ziskem 229,424 mil Kč. Ztráta byla vykázána pouze na 2 Porovnáních, ostatních 19 Porovnání vykazuje kladný kalkulační zisk. Podíly Porovnání podle výše kalkulačního zisku přehledně zobrazuje níže uvedený graf. Nejvyšší podíl zisku na úplných vlastních nákladech (31,31 %) je uveden na Porovnání pro místo A7 Mošnov - průmyslová zóna, kde jsou provozovatelem a zároveň příjemcem vodného Severomoravské vodovody a kanalizace Ostrava, a.s.

## Kalkulační zisk

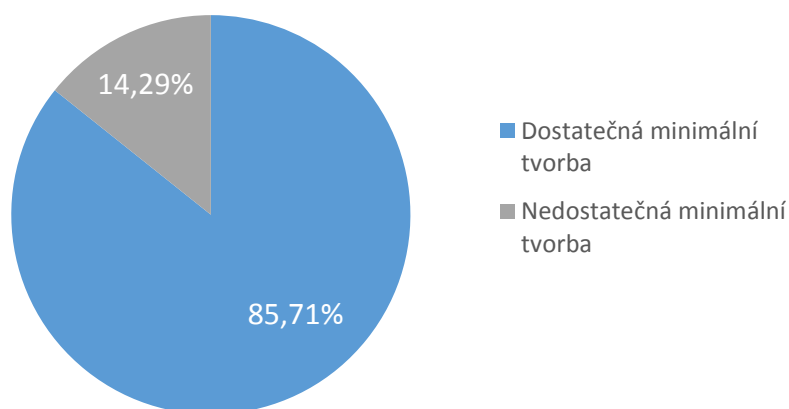


Následující tabulka uvádí přehled Porovnaní, na kterých byl vykázán záporný kalkulační zisk.

VLASTNÍK (IČO)	PROVOZOVATEL (IČO)	Místo	Záporný kalkulační zisk (mil. Kč)
Město Trutnov 00278360, Vodovody a kanalizace Trutnov, a.s. 60108711	Vodovody a kanalizace Trutnov, a.s. (60108711)	Vodovody a kanalizace Trutnov, a. s.	-4,104
Obec Čestín 00236055, Obec Okřesaneč 00236284, Vodohospodářská společnost Vrchlice-Maleč, a.s. 46356967	Vodohospodářská společnost Vrchlice-Maleč, a.s. (46356967)	základní vodné	-0,323

Níže uvedený graf znázorňuje strukturu Porovnaní v této skupiny podle toho, zda tvoří minimální prostředky na obnovu VIM.

## Pokrytí financování obnovy VIM (počty Porovnaní)



Z grafu je patrné, že 3 Porovnaní (14,29 %) nepokrývají z vodného ani minimální prostředky na obnovu. V těchto případech hrozí v budoucnu náhlé zatížení nevyhnutelnými náklady na obnovu VIM nebo dojde k ohrožení výroby a dodávky pitné vody. Vlastnickými subjekty s nedostatečnou tvorbou prostředků obnovy VIM se bude MZe dále zabývat.

Jmenovitě Porovnání pro místo A7 Mošnov - průmyslová zóna dle vykazovaných hodnot tvoří pouze 218 tis. Kč, přičemž dle uvedené hodnoty infrastruktury je minimální výše prostředků na obnovu 32 mil. Kč. Chybějící minimální prostředky obnovy celkem za skupinu činí 40,902 mil. Kč. Průměrná cena pro vodné u subjektů pokrývajících alespoň minimální prostředky obnovy VIM činí 35,09 Kč/m<sup>3</sup>. Průměrná cena pro vodné všech subjektů v této skupině činí 35,33 Kč/m<sup>3</sup>, je tedy dokonce mírně vyšší. Může to být způsobeno tím, že subjekty tvořící minimální prostředky na obnovu VIM na Porovnáních nevykazují veškeré ekonomicky oprávněné náklady a cenu takto dotují.

Je nutné zmínit Porovnání, která uvedla nulové nájemné. V této skupině je jich 7, jedná se o Porovnání pro místa: Obce-akcionáři VaK Mladá Boleslav, a.s., region Břeclavsko – pitná, Vodovody a kanalizace Hodonín, a.s., Vodovody a kanalizace Havlíčkův Brod, a.s. – vodné, Chebsko - regionální cena a Vodovody a kanalizace Trutnov, a. s. Nulové nájemné znamená v těchto případech, že kromě vlastníka, který je zároveň provozovatelem VIM, nemohou ostatní vlastníci tvořit žádné prostředky obnovy z vodného.

Pro hodnocení tvorby prostředků obnovy ve vodném byla pro každé Porovnání stanovena potřebná částka pokrývající obnovu VIM dle hodnoty majetku uváděné ve VÚME (viz kapitola 2.2). Stáří VIM nebylo bráno v úvahu, jelikož tato informace nebyla při analýze k dispozici. Vypočtená hodnota částky pokrývající obnovu majetku pro daný rok se tak může lišit od skutečné hodnoty, se kterou pracují jednotlivé vlastnické subjekty. Vypočtená hodnota částky pokrývající obnovu majetku byla porovnána s hodnotou vytvořených prostředků na obnovu VIM pro každé Porovnání. Uvedený postup shrnuje přehledně tabulka na následujících stranách.

Celkem za tuto skupinu byla na řádku č. 20 Porovnání vykázána tvorba prostředků obnovy za daný rok ve výši 857,07 mil. Kč a jejich čerpání 756,79 mil. Kč. Hodnoty řádku č. 20 od roku 2009 činí celkem za skupinu v položce tvorba 5,447 mld. Kč a v položce čerpání 5,773 mld. Kč. Některé subjekty uvedly čerpání od roku 2009 vyšší než tvorbu od roku 2009. Je možné předpokládat, že prostředky obnovy zde byly tvořeny již před rokem 2009. Téměř ve všech Porovnáních jsou velké rozdíly mezi tvorbou prostředků v daném roce uvedenou v řádku č. 20 a tím, co je v Porovnání uvedeno v položkách určených pro tvorbu prostředků obnovy VIM. Není jasné, jakým způsobem je řádek č. 20 subjekty vyplňován a jaké položky zahrnuje. Je otázkou, zda mají vlastníci související s těmito Porovnáními vypracován plán financování obnovy, čímž se MZE bude dále zabývat.

## Pokrytí obnovy majetku (výpočet viz kapitola 2.2)

Vlastník (IČO)	Provozovatel (IČO)	Místo	Hodnota VIM (mil. Kč)	Nájemné (mil. Kč)	Odpisy (mil. Kč)	Prostředky obnovy VIM (mil. Kč)	Opravy (mil. Kč)	Podíl z kladného zisku na rozvoj a obnovu (mil. Kč)	Záporný kalkulační zisk (mil. Kč)	Celk. generované prostředky na obnovu VIM (mil. Kč)	%OBN (%)	Výše minimálních prostředků na obnovu majetku (mil. Kč)	Pokrytí obnovy VIM (+/-)	Min. chybějící prostředky na obnovu majetku (mil. Kč)
Letecké Cargo Mošnov s.r.o. 28936175, Severomoravské vodovody a kanalizace Ostrava, a.s. 45193665, Statutární město Ostrava 00845451	Severomoravské vodovody a kanalizace Ostrava, a.s. - (SmVaK) (45193665)	A7 Mošnov - průmyslová zóna	1 484,022	0,000	0,000	0,000	0,000	0,218	0,000	0,218	2,18	32,288	-	32,070
Frýdlantská vodárenská společnost, a.s. 25496565, Město Frýdlant 00262781, Město Hejnice 00262803, atd.	Frýdlantská vodárenská společnost, a.s. (25496565)	Frýdlant	1 173,226	0,085	3,706	0,735	1,747	0,000	0,000	6,273	1,28	15,024	-	8,751
Město Beroun 00233129, Město Žebrák 00237079, Městys Karlštejn 00233374, atd.	Vodovody a kanalizace Beroun, a.s. (46356975)	1 - Regionální cena	1 832,936	1,003	15,570	0,000	6,505	0,000	0,000	23,078	1,26	23,159	-	0,080
AB projekt spol. s r.o. 25330136, Alena Olmová 00000000, Brněnské vodárny a kanalizace, a.s. 46347275, atd.	Brněnské vodárny a kanalizace, a.s. (46347275)	Statutární město Brno	8 422,220	251,619	0,000	0,000	91,646	0,000	0,000	343,264	1,26	106,438	+	0,000
Bukovany 00284793, Čejč 00284815, Čejkovice 00284823, atd.	Vodovody a kanalizace Hodonín, a.s. (49454544)	Vodovody a kanalizace Hodonín, a.s.	4 538,264	0,000	33,705	0,000	31,509	2,563	0,000	67,777	1,44	65,527	+	0,000
Městys Chotětov 00237914, Obec Bukovno 00237591, Obec Domousnice 00237728, atd.	Vodovody a kanalizace Mladá Boleslav, a.s. (46356983)	Obce-akcionáři VaK Mladá Boleslav, a.s.	4 975,018	0,000	46,493	0,000	25,995	0,000	0,000	72,488	1,30	64,671	+	0,000
BRON s.r.o. 60745011, Dřevomonta s.r.o. 60702842, H.R.S. a.s. 26268329, atd.	Vodovody a kanalizace Břeclav, a.s. (49455168)	region Břeclavsko - pitná	3 887,797	0,000	34,774	0,000	52,684	0,000	0,000	87,458	1,41	54,908	+	0,000
Accolade CZ XI, s.r.o. 27851371, Ambrož Patrik 00000000, Aqua SERVIS MTM s.r.o. 62619268, atd.	CHEVAK Cheb, a.s. (49787977)	Chebsko - regionální cena	3 623,845	0,000	24,997	-1,500	42,700	0,375	0,000	66,572	1,49	54,069	+	0,000
Město Rožnov pod Radhoštěm 00304271, Město Zubří 00304492, atd.	Vodovody a kanalizace Vsetín, a.s. (47674652)	V+S	3 664,921	0,845	61,649	0,000	15,414	7,981	0,000	85,888	1,40	51,290	+	0,000
Město Dašice 00273481, Obec Čepí 00273457, Obec Opatovice nad Labem 00274011, atd.	Vodovody a kanalizace Pardubice, a.s. (60108631)	Pardubice	3 232,008	0,185	52,570	0,000	38,733	0,000	0,000	91,488	1,41	45,485	+	0,000
ČSAD Uherské Hradiště, a. s. 49445910, FORMIKA, s.r.o. 26235285, IMTRADEX, a. s. 00545392, atd.	Slovácké vodárny a kanalizace, a.s. - (Uherské Hradiště) (49453866)	Uherskohradištsko, Uherskobrodsko - regionální cena	2 962,726	0,354	26,635	0,000	19,850	2,491	0,000	49,329	1,40	41,350	+	0,000

Benchmarking vlastnických subjektů 2016

Vodovod – Kombinovaný model provozování – skupina II.

(hodnota infrastrukturního majetku 1 000 000 001 -10 000 000 000 Kč)

Vlastník (IČO)	Provozovatel (IČO)	Místo	Hodnota VIM (mil. Kč)	Nájemné (mil. Kč)	Odpisy (mil. Kč)	Prostředky obnovy VIM (mil. Kč)	Opravy (mil. Kč)	Podíl z kladného zisku na rozvoj a obnovu (mil. Kč)	Záporný kalkulační zisk (mil. Kč)	Celk. generované prostředky na obnovu VIM (mil. Kč)	%OBN (%)	Výše minimálních prostředků na obnovu majetku (mil. Kč)	Pokrytí obnovy VIM (+/-)	Min. chybějící prostředky na obnovu majetku (mil. Kč)
Obec Čestín 00236055, Obec Okřesaneč 00236284, Vodohospodářská společnost Vrchlice-Maleč, a.s. 46356967	Vodohospodářská společnost Vrchlice-Maleč, a.s. (46356967)	základní vodné	2 543,137	0,080	15,896	1,500	23,726	0,000	-0,323	40,879	1,41	35,857	+	0,000
Obec Litoboř 00654027, Obec Slatina n. Úpou 00273023, Obec Sněžné 00579157, atd.	Vodovody a kanalizace Náchod, a.s. (48172928)	cena vodné solidární	2 793,960	0,015	17,379	0,000	27,046	10,000	0,000	54,440	1,25	35,063	+	0,000
Heřmanice 00579831, Chotěboř 00267538, Kněžice Obec 15054250, atd.	Vodovody a kanalizace Havlíčkův Brod, a.s. (48173002)	Vodovody a kanalizace Havlíčkův Brod, a.s. - vodné	2 633,389	0,000	31,409	0,000	1,825	4,064	0,000	37,298	1,27	33,457	+	0,000
Město Hranice 00301311, město Lipník nad Bečvou 00301493, Mikroregion Hranicko 70961051, atd.	Vodovody a kanalizace Přerov, a.s. (47674521)	VaK Přerov, a.s.	2 219,533	1,039	41,668	0,000	11,957	6,282	0,000	60,946	1,43	31,744	+	0,000
Dana Orálková, HET spol. s r.o. 43223168, Město Bučovice 00291676, Město Ivanovice na Hané 00291846, atd.	Vodovody a kanalizace Vyškov, a.s. (49454587)	Vyškov	2 181,140	1,111	31,070	0,000	16,291	8,154	0,000	56,626	1,40	30,599	+	0,000
Kavalierglass, a.s. 47468815, Město Kopidlno 00271705, Město Lázně Bělohrad 00271730, atd.	Vodohospodářská a obchodní společnost, a.s. - (Jičín) (60109149)	okres Jičín	2 130,486	2,345	12,292	0,000	31,985	0,000	0,000	46,622	1,33	28,320	+	0,000
Město Choceň 00278955, Město Králíky 00279072, Obec Javornice 00274933, atd.	Vodovody a kanalizace Jablonné nad Orlicí, a.s. (48173398)	Vodovody a kanalizace Jablonné nad Orlicí	1 775,114	0,467	16,434	5,789	7,341	16,068	0,000	46,099	1,34	23,737	+	0,000
Obec Dolní Moravice 00295957, Obec Horní Město 00296015, Obec Huzová 00296040, atd.	VaK Bruntál, a.s. (47675861)	Pitná voda ostatní	1 283,448	0,607	13,273	0,000	7,828	9,126	0,000	30,834	1,37	17,528	+	0,000
Město Trutnov 00278360, Vodovody a kanalizace Trutnov, a.s. 60108711	Vodovody a kanalizace Trutnov, a.s. (60108711)	Vodovody a kanalizace Trutnov, a. s.	1 016,288	0,000	9,379	6,500	12,779	0,000	-4,104	24,554	1,49	15,168	+	0,000
Ing. Dušan Seidl 00000000, Ing. František Ludvík 00000000, Město Kopidlno 00271705, atd.	Vodovody a kanalizace Nymburk, a.s. (46357009)	Voda pitná a.s.	1 051,356	1,461	14,163	0,000	24,334	0,000	0,000	39,958	1,30	13,674	+	0,000

**Vysvětlivky:**

- + pokrývá obnovu VIM
- nepokrývá obnovu VIM

**Benchmarking vlastnických subjektů 2016**

Vodovod – Kombinovaný model provozování – skupina II.

(hodnota infrastrukturního majetku 1 000 000 001 -10 000 000 000 Kč)

## 5.2.4 Seznam analyzovaných vlastníků

VLASTNÍK (IČO)	PROVOZOVATEL (IČO)	Místo	Hodnota majetku (mil. Kč)	skupina (vlastnický BM)
AB projekt spol. s r.o. 25330136, Alena Olmová 00000000, Brněnské vodárny a kanalizace, a.s. 46347275, CANOINVEST s.r.o. 45478406, CTP Invest, spol. s.r.o. 26166453, Daňhel Dalibor Ing. 00000000, HICON, spol. s r.o. 13690965, HYDROTECH s.r.o. 48245852, Ing. Ladislav Dokládal a spol. 00000000, Ing. Stanislav Komínek 00000000, manželé Fendřichovi a Ryšávkovi, Ing. Jiří Mikula, Ing. Petr Mičánek, Mgr. Hana Kopecká 00000000, Mgr. Kateřina Ledašilová 00000000, MORAVOSTAV Brno a.s. stavební společnost 46347542, MP INVEST, a.s. 25326821, OHL ŽS, a.s. 46342796, OMV Česká republika s.r.o. 48038687, REKO a.s. 13690299, Royal Crystal s.r.o. 26238357, Růženec, družstvo 25596527, Statutární město Brno 44992785, Svatopluk Bohata 00000000, Technické muzeum v Brně 00101435, zastoupen Ing. Jiřím Mikulou 00000000, zastoupen Ing. Slavomírem Svídou 00000000, zastoupen panem Svatoplukem Krejčím 00000000	Brněnské vodárny a kanalizace, a.s. (46347275)	Statutární město Brno	8 422,220	II.skupina (>1 000 mil. Kč)
Frýdlantská vodárenská společnost, a.s. 25496565, Město Frýdlant 00262781, Město Hejnice 00262803, Obec Bulovka 00262692, Obec Horní Řasnice 00672041	Frýdlantská vodárenská společnost, a.s. (25496565)	Frýdlant	1 173,226	II.skupina (>1 000 mil. Kč)
Accolade CZ XI, s.r.o. 27851371, Ambrož Patrik 00000000, Aqua SERVIS MTM s.r.o. 62619268, AUTOSpectrum2000, s.r.o. 45352364, Babáček Petr 00000000, Beneš Jaroslav 00000000, Břicháček Pavel 00000000, bss BĀŇSKÁ STAVEBNÍ SPOLEČNOST s.r.o. 25233866, CZ STAVEBNÍ HOLDING, a.s. 25917773, Damovská Eva 00000000, DEVELOPMENT TRADING, a.s. 26508516, ELČÍ s.r.o. 26369818, Fialová Dagmar 00000000, Fialová Jitka 00000000, Future Bau, s.r.o. 27968782, G+H SCS s.r.o. 25246844, GLASIERT, s.r.o. 02837684, Gyurkovský Pavel 00000000, Hanáková Svatava 00000000, Herová Marie 00000000, Hodina Libor 00000000, Hozman Jan 00000000, Chanas Michal 00000000, CHEVAK Cheb, a.s. 49787977, Janota Pavel 00000000, JS REALITY s.r.o. 25210947, Juříčka Roman 00000000, Kacerovský Ivo 00610107, Kadlec Filip 00000000, Kadlecová, Kočár, Levá, Štychová 00000000, Kahanec Jiří 00000000, Kahún Pavel 00000000, Kantor Vladimír 00000000, Kolding Enterprises Limited, Kypr 68253735, Komárek Jaroslav 00000000, KOP KD s. r. o. 28080479, Kučera Lukáš 00000000, Lázeňský hotel Pyramida, a.s. 18233112, Město Aš 00253901, Město Františkovy Lázně 00253936, Město Hranice 00253961, Město Cheb 00253979, Město Mariánské Lázně 00254061, Město Plesná 00254169, Michálek Pavel 00000000, MOL ČR s.r.o. 49450301, Národní památkový ústav, územně odborné pracoviště v Lokti 75032333, Nghiemová Jana 00000000, Novák Jindřich 00000000, Obec Dolní Žandov 00253910, Obec Hazlov 00253952, Obec Libá 00254037, Obec Milhostov 00254070, Obec Nový Kostel 00254126, Obec Odava 00572802, Obec Okrouhlá 00572691, Obec Pomezí nad Ohří 00572730, Obec Stará Voda 00572748, Obec Třebeň 00572705, Obec Tři Sekery 00254304, Obec Valy 00572781, Obec Velká Hleďsebe 00572756, Obytný soubor Aš a.s. 28202031, Officescape stand s.r.o. 29106842, Pšeja Vlastimil 00000000, REALITY APS s. r. o. 27971571, Rozhoňová Marie 00000000, RS MAR s. r. o. 29080487, Sedláček Václav 77030218, Slepíčka Jaroslav 00000000, Sličko Josef 00000000, Studio Bave s. r. o. 26383268, Szökeová Ivana 00000000, Šturm Dušan 00000000, Tesco Stores ČR a.s. 45308314, Thoss Verner 44614306, Trnka Aleš 00000000, VILDT ML s.r.o. 27985606, Vujčík Marián 00000000, ZAPA beton a.s. 25137026, Zymonová Helena 00000000	CHEVAK Cheb, a.s. (49787977)	Chebsko - regionální cena	3 623,845	II.skupina (>1 000 mil. Kč)
Letecké Cargo Mošnov s.r.o. 28936175, Severomoravské vodovody a kanalizace Ostrava, a.s. 45193665, Statutární město Ostrava 00845451	Severomoravské vodovody a kanalizace Ostrava, a.s. - (SmVaK) (45193665)	A7 Mošnov - průmyslová zóna	1 484,022	II.skupina (>1 000 mil. Kč)
ČSAD Uherské Hradiště, a. s. 49445910, FORMIKA, s.r.o. 26235285, IMTRADEX, a. s. 00545392, Město Bojkovice 00290807, Město Hluk 00290939, Město Kunovice 00567892, Město Uherské Hradiště 00291471, Město Uherský Brod 00291463, Město Uherský Ostroh 00291480, Městys Buchlovice 00290866, Obec Bánov 00290785, Obec Bílovice 00290793, Obec Boršice 00290823, Obec Boršice u Blatnice 00290815, Obec Březolupy 00290840, Obec Bystřice pod Lopeníkem 00290874, Obec Částkov 00360392, Obec Dolní Němčí 00290904, Obec Horní Němčí 00290947, Obec Hradčovice 00290963, Obec Kněžpole 00291013, Obec Kostelany nad Moravou 00291048, Obec Modrá 00362344, Obec Nezdenice 00291161, Obec Nivnice 00291170, Obec Ořeňov 00542300, Obec Ostrožská Lhota 00291196, Obec Pitín 00291234, Obec Podolí 00291242, Obec Popovice 00291269, Obec Rudice 00542270, Obec Slavkov 00291315, Obec Šumice 00291404, Obec Vlčnov 00291561, Obec Záhorovice 00207381, Pivovar Uherský Brod, a. s. 60742917, RACIOLA JEHLIČKA, s.r.o. 25532073, Slovácké vodárny a kanalizace, a. s. 49453866, Štefan a Jana Cibulovi 00000000, Vladimír Zálešák 10099794, Zemědělské obchodní družstvo Poolšaví 00156400	Slovácké vodárny a kanalizace, a.s. - (Uherské Hradiště) (49453866)	Uherskohradištsko, Uherskobrodsko - regionální cena	2 962,726	II.skupina (>1 000 mil. Kč)
Obec Dolní Moravice 00295957, Obec Horní Město 00296015, Obec Huzová 00296040, Obec Malá Štáhle 00575968, Obec Mezina 00576026, Obec Moravskoslezský Kočov 00576042, Obec Razová 00296287, Obec Ryžoviště 00296325, Obec Sosnová 00296341, Obec Staré Heřminovy	VaK Bruntál, a.s. (47675861)	Pitná voda ostatní	1 283,448	II.skupina (>1 000 mil. Kč)

## Benchmarking vlastnických subjektů 2016

## Vodovod – Kombinovaný model provozování – skupina II.

(hodnota infrastrukturního majetku 1 000 000 001 -10 000 000 000 Kč)

VLASTNÍK (IČO)	PROVOZOVATEL (IČO)	Místo	Hodnota majetku (mil. Kč)	skupina (vlastnický BM)
00576077, Obec Staré Město 00576051, Obec Široká Niva 00296406, Obec Velká Štáhle 00576018, VaK Bruntál a.s. 47675861				
Kavalierglass, a.s. 47468815, Město Kopidlno 00271705, Město Lázně Bělohrad 00271730, Město Nová Paka 00271888, Město Sobotka 00272124, Obec Dobrá Voda u Hořic 00271489, Obec Libošovice 00271756, Obec Úbislavice 00272264, Obec Újezd pod Troskami 00272299, Vodohospodářská a obchodní společnost, a.s. 60109149	Vodohospodářská a obchodní společnost, a.s. - (Jičín) (60109149)	okres Jičín	2 130,486	II.skupina (>1 000 mil. Kč)
Obec Čestín 00236055, Obec Okřesaneč 00236284, Vodohospodářská společnost Vrchlice-Maleč, a.s. 46356967	Vodohospodářská společnost Vrchlice-Maleč, a.s. (46356967)	základní vodné	2 543,137	II.skupina (>1 000 mil. Kč)
Město Beroun 00233129, Město Žebrák 00237079, Městys Karlštejn 00233374, Městys Komárov 00233382, Obec Chrástfany 00241288, Obec Chyňava 00233358, Obec Kublov 00233439, Obec Nižbor 00233641, Obec Nučice 00233668, Obec Stašov 00233811, Obec Železná 00875121, Vodovody a kanalizace Beroun, a.s. 46356975, VUJEZD, s.r.o. 27914402	Vodovody a kanalizace Beroun, a.s. (46356975)	1 - Regionální cena	1 832,936	II.skupina (>1 000 mil. Kč)
BRON s.r.o. 60745011, Dřevomonta s.r.o. 60702842, H.R.S. a.s. 26268329, Ing. arch. Příkryl Pavel 00000000, Ing. Kalužik Jiří 00000000, Karel Smolka 00000000, Luděk Benada 65809262, MAUTING s.r.o. 46979794, Město Břeclav 00283061, Město Hustopeče 00283193, Město Lanžhot 00283321, Město Mikulov 00283347, Město Podivín 00283495, Město Pohořelice 00283509, Město Valtice 00283665, Město Velké Pavlovice 00283703, Městys Boleradice 00283011, Městys Drnholec 00283142, Mgr. Houžvička Petr 00000000, Moraviarest, s.r.o. 27737349, MUDr. Knápek Ladislav 00000000, Obec Borkovany 00283029, Obec Bořetice 00283037, Obec Brumovice 00042188, Obec Březí 00283070, Obec Bulhary 00283088, Obec Cvrčovice 00600156, Obec Diváky 00283100, obec Dolní Dunajovice 00283126, Obec Dolní Věstonice 00283134, Obec Hlohovec 00283151, Obec Horní Bojanovice 00283169, Obec Ivaň 00600164, obec Jevišovka 00600172, Obec Klentnice 00600199, Obec Kobylí 00283266, Obec Kostice 00283274, Obec Křepice 00283291, Obec Kurdějov 65269951, Obec Lednice 00283339, Obec Milovice 00283355, Obec Nikolčice 00283410, Obec Nosislav 00283428, Obec Novosedly 00283444, Obec Odrovce 00488062, Obec Pasohlávky 00283461, Obec Pavlov 00283479, Obec Perná 00283487, Obec Popice 00283517, Obec Pouzdřany 00283533, Obec Přibice 00600211, Obec Přitluky 00283550, Obec Rakvice 00283568, Obec Starovice 00283584, Obec Starovičky 00283592, Obec Strachotín 00283606, Obec Šakvice 00283614, Obec Šitbořice 00283622, Obec Tvrdonice 00283631, Obec Týnec 00283649, Obec Uherčice 00283657, Obec Velké Němčice 00283690, Obec Vlasatice 00283711, Obec Vranovice 00283720, Obec Vrbice 00283738, Obec Zaječí 00283746, Pavlovské sklípky, s.r.o. 02832798, REALITY DOMUS s.r.o. 26919575, Regionální muzeum v Mikulově 00089613, SM-Building,s.r.o. 28292472, Thermal Pasohlávky a.s. 27714608, Vodovody a kanalizace Břeclav, a.s. 49455168	Vodovody a kanalizace Břeclav, a.s. (49455168)	region Břeclavsko - pitná	3 887,797	II.skupina (>1 000 mil. Kč)
Heřmanice 00579831, Chotěboř 00267538, Kněžice Obec 15054250, Loket obec 00232165, Město Přibyslav 00268097, Obec Dlouhá Ves 00267309, Ronov nad Doubravou 00270822, Světla nad Sázavou 00268321, Vepřívov obec 00268437, Vodovody a kanalizace Havlíčkův Brod, a.s. 48173002	Vodovody a kanalizace Havlíčkův Brod, a.s. (48173002)	Vodovody a kanalizace Havlíčkův Brod, a.s. - vodné	2 633,389	II.skupina (>1 000 mil. Kč)
Bukovany 00284793, Čejč 00284815, Čejkovice 00284823, Čeložnice 00488437, Dambořice 00284840, Dobrovolný svazek ob 70863890, Dolní Bojanovice 00284858, Dražůvky 00488429, Dubňany 00284882, Hrubá Vrbka 00284921, Hrušky 00283185, Ježov 00284955, Kostelec 00285005, Kozojídky 00488861, Kyjov 00285030, Labuty 00636801, Milotice 00285111, Moravský Písek 00285137, Mouchnice 00373460, Násedlovice 00285153, Nechvalín 00488445, Nový Poddvorov 00636797, Ostrovánky 00636827, Petrov 00285218, Prušámky 00285226, Ratíškovice 00285242, Rohatec 00488526, Skalka 00636819, Sobůlky 00285285, Starý Poddvorov 00285293, Stavěšice 00544680, Sudoměřice 00285331, Svatobořice-Mistřín 00285358, Šardice 00285374, Tvarožná Lhota 00285412, Uhřice 00285421, Vacenovice 00285439, Věteřov 00285463, Vlkoš 00285471, Vnorovy 00285480, Voda Horňácko 64479901, Vodovody a kanalizace Hodonín, a.s. 49454544, Vracov 00285498, Vřesovice 00285501, Žádovice 00285510, Žarošice 00285528, Ždánice 00285536, Želetice 00285544	Vodovody a kanalizace Hodonín, a.s. (49454544)	Vodovody a kanalizace Hodonín, a.s.	4 538,264	II.skupina (>1 000 mil. Kč)
Město Choceň 00278955, Město Králíky 00279072, Obec Javornice 00274933, Obec Mostek 00279242, Obec Orlické Podhůří 00279293, Obec Rudoltice 00279421, Obec Těchonín 00279633, Vodovody a kanalizace Jablonné nad Orlicí, a.s. 48173398	Vodovody a kanalizace Jablonné nad Orlicí, a.s. (48173398)	Vodovody a kanalizace Jablonné nad Orlicí	1 775,114	II.skupina (>1 000 mil. Kč)
Městys Chotětov 00237914, Obec Bukovno 00237591, Obec Domousnice 00237728, Obec Katusice 00237981, Obec Kněžmost 00238023, Obec Řepov 00238562, Obec Semčice 00238597, Obec Vlkava 00509001, Vodovody a kanalizace Mladá Boleslav, a.s. 46356983	Vodovody a kanalizace Mladá Boleslav, a.s. (46356983)	Obce-akcionáři VaK Mladá Boleslav, a.s.	4 975,018	II.skupina (>1 000 mil. Kč)
Obec Litoboř 00654027, Obec Slatina n. Úpou 00273023, Obec Sněžné 00579157, Obec Studnice 00273082, Obec Šonov 00273112, Vodovody a kanalizace Náchod, a.s. 48172928	Vodovody a kanalizace Náchod, a.s. (48172928)	cena vodné solidární	2 793,960	II.skupina (>1 000 mil. Kč)

## Benchmarking vlastnických subjektů 2016

## Vodovod – Kombinovaný model provozování – skupina II.

(hodnota infrastrukturního majetku 1 000 000 001 -10 000 000 000 Kč)

VLASTNÍK (IČO)	PROVOZOVATEL (IČO)	Místo	Hodnota majetku (mil. Kč)	skupina (vlastnický BM)
Ing.Dušan Seidl 00000000, Ing.František Ludvík 00000000, Město Kopidlno 00271705, Město Městec Králové 00239437, Město Milovice 00239453, Město Nymburk 00239500, Město Poděbrady 00239640, Město Rožďalovice 00239712, Městys Kounice 00239305, Městys Křinec 00239364, Občanské sdružení Výstavba Na Doubkách 22677429, Obec Čilec 00875961, Obec Hořátev 00239119, Obec Hradištko 00239135, Obec Hrubý Jeseník 00876054, Obec Charvatce 00509116, Obec Chleby 00876071, Obec Choťánky 00239178, Obec Chrást 00239194, Obec Chroustov 00640654, Obec Chudíř 00509124, Obec Jabkenice 00237949, Obec Kamenné Zboží 00239232, Obec Klučov 00235431, Obec Kněžice 00239241, Obec Kostelní Lhota 00239267, Obec Kostomlaty nad Labem 00239283, Obec Kouty 00640662, Obec Kovanice 00239321, Obec Kozojedy 00578410, Obec Krchleby 00239348, Obec Křečkov 00239356, Obec Okřínek 00239526, Obec Pátek 00239593, Obec Písková Lhota 00239615, Obec Písty 00239623, Obec Poříčany 00239666, Obec Sekeřice 00578550, Obec Senice 00876038, Obec Slavhostice 00578568, Obec Smilovice 00238635, Obec Sokoleč 00239771, Obec Straky 00239810, Obec Vestec 00239909, Obec Vlčkov pod Oškobrhem 00239917, Obec Všechlapy 00239941, Obec Záhornice 00640671, Obec Žehuň 00239992, Obec Žitovlice 00240001, Obec Žlunice 00272451, Svazek obcí Kostomlatsko 71182446, Vodovody a kanalizace Nymburk,a.s. 46357009	Vodovody a kanalizace Nymburk, a.s. (46357009)	Voda pitná a.s.	1 051,356	II.skupina (>1 000 mil. Kč)
Město Dašice 00273481, Obec Čepí 00273457, Obec Opatovice nad Labem 00274011, obec Semín 00274224, Vodovody a kanalizace a.s. 60108631	Vodovody a kanalizace Pardubice, a.s. (60108631)	Pardubice	3 232,008	II.skupina (>1 000 mil. Kč)
Město Hranice 00301311, město Lipník nad Bečvou 00301493, Mikroregion Hranicko 70961051, obec Dolní Újezd 00636223, obec Horní Moštěnice 00301264, obec Hrabůvka 00301299, obec Hradčany 00636282, obec Hruška 47919779, obec Jezernice 70040915, obec Lazníčky -vodné 00636321, Obec Lhota 00636347, obec Olšovec 00636436, obec Polom 00850675, obec Říkovice 00636568, obec Střítež nad Ludinou -vodné 00302023, obec Vitčice 00600091, obec Žákovice 00600890, Statutární město Přerov 00301825, Vodovody a kanalizace Přerov, a. s. 47674521	Vodovody a kanalizace Přerov, a.s. (47674521)	VaK Přerov, a.s.	2 219,533	II.skupina (>1 000 mil. Kč)
Město Trutnov 00278360, Vodovody a kanalizace Trutnov, a.s. 60108711	Vodovody a kanalizace Trutnov, a.s. (60108711)	Vodovody a kanalizace Trutnov, a. s.	1 016,288	II.skupina (>1 000 mil. Kč)
Město Rožnov pod Radhoštěm 00304271, Město Zubří 00304492, Obec Vidče 00304433, Sdružení obcí Syrákov 67728201, Vodovody a kanalizace Vsetín, a.s. 47674652	Vodovody a kanalizace Vsetín, a.s. (47674652)	V+S	3 664,921	II.skupina (>1 000 mil. Kč)
Dana Orálková, HET spol. s r.o. 43223168, Město Bučovice 00291676, Město Ivanovice na Hané 00291846, Město Rousínov 00292281, Město Slavkov u Brna 00292311, Město Újezd u Brna 00282740, Město Vyškov 00292427, Městys Švábenice 00292354, Obec Bohaté Málkovice 00368750, Obec Bohdalice-Pavlovice 00291650, Obec Bošovice 00291650, Obec Dražovice 00291722, Obec Drnovice 00291722, Obec Habrovany 00291757, Obec Hlubočany 00372072, Obec Hodějvice 00291773, Obec Holubice 00542423, Obec Hrušky 00372102, Obec Kobeřice u Brna 00368695, Obec Kozlany 00368695, Obec Krásensko 00291927, Obec Křenovice 00291943, Obec Luleč 00373184, Obec Milešovice 00292052, Obec Němčany 00292109, Obec Nesovice 00292141, Obec Otnice 00292206, Obec Pustiměř 00292231, Obec Radslavice 00373567, Obec Ruprechtov 00292290, Obec Topolany 00368784, Obec Uhřice 00368661, Obec Vážany nad Litavou 00368725, Obec Velešovice 00292419, Obec Zbýšov 00542440, REBIOS, spol. s r.o. 28288904, Školní statek, Vyškov - Nouzka, Brněnská 21 00093301, Vlastimil Orálek, Vodovody a kanalizace Vyškov,a.s. 49454587, Zdeněk Orálek	Vodovody a kanalizace Vyškov, a.s. (49454587)	Vyškov	2 181,140	II.skupina (>1 000 mil. Kč)

### 5.3 Benchmarking vlastnických subjektů 2016

#### Vodovod – Kombinovaný model provozování – skupina III.

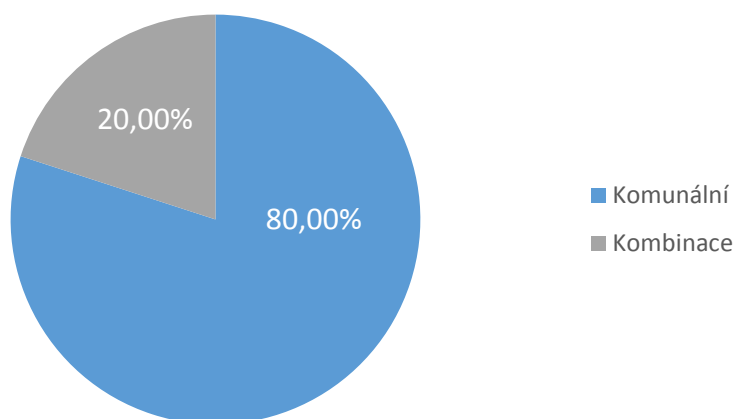
(hodnota infrastrukturního majetku 100 000 001 -1 000 000 000 Kč)

##### 5.3.1 Charakteristika skupiny

Tato skupina obsahuje 10 Porovnáání. Celkem se jedná o 814,33 km přepočtené délky vodovodních řadů a 21 úpraven vody. Pořizovací reprodukční hodnota objektů vodovodu podle orientačních ukazatelů činí přes 3,519 mld. Kč. Objekty úpraven vody mají tuto hodnotu 0,225 mld. Kč. Celková hodnota infrastruktury podle orientačních ukazatelů je tedy cca 3,745 mld. Kč. Vodovodní sítě je prostřednictvím 34 373 přípojek zásobováno 132 505 osob.

Složení vlastníků dle typu vlastnictví ukazuje níže uvedený graf. Kromě dvou Porovnáání jsou všichni vlastníci komunálního charakteru, kde se jedná zejména o obce. Dvě Porovnáání mají kombinaci komunálních vlastníků a soukromého podnikatelského subjektu.

Vlastníci dle typu vlastnictví



## Hlavní sledované ukazatele

Označení ukazatele	Název ukazatele	SUMA (Σ)	PRŮMĚR (Ø)	MEDIÁN (Q2)	Směrodatná odchylka	MIN	Název (MIN) - vlastník, IČO (provozovatel, IČO)	MAX	Název (MAX) - vlastník, IČO (provozovatel, IČO)2
<b>Stav majetku</b>									
ZV03	Délka vodovodních řadů, přepočtená délka (km)	814,33	81,43	93,63	34,73	25,57	Obec Černá Voda 00302473, Obec Stará Červená Voda 00303356 (Obec Černá Voda (302473))	128,75	Město Vysoké Mýto 00279773, obec Javorník 00278998, Obec Řepníky 00270865, atd. (Vodovody a kanalizace Vysoké Mýto, s.r.o. (25923099))
ZV14	Poruchy na rozvodné vodovodní síti (ks )	300,17	30,02	23,50	25,30	0,00	více Porovnáni	69,00	Město Šternberk 00299529, VHS SITKA, s.r.o. 47150891 (VHS SITKA, s.r.o. - (Šternberk) (47150891))
ZV28	Požizovací cena objektů vodovodu podle orientačních ukazatelů (v tis. Kč)	3 519 486,37	351 948,64	380 311,00	164 774,34	104 587,90	Obec Černá Voda 00302473, Obec Stará Červená Voda 00303356 (Obec Černá Voda (302473))	579 161,44	Blížejov 00253243, Bořice 00253880, Čermná 00277711, atd. (Chodské vodárny a kanalizace, a.s. - (CHVaK, Domažlice) (49788761))
ZVU29	Požizovací cena objektů úpraven vody podle orientačních ukazatelů (v tis. Kč)	225 238,81	28 154,85	18 764,65	20 954,81	4 518,64	Město Vysoké Mýto 00279773, obec Javorník 00278998, Obec Řepníky 00270865, atd. (Vodovody a kanalizace Vysoké Mýto, s.r.o. (25923099))	61 734,21	Blížejov 00253243, Bořice 00253880, Čermná 00277711, atd. (Chodské vodárny a kanalizace, a.s. - (CHVaK, Domažlice) (49788761))
VOM00	Požizovací cena objektů vodovodu + ÚV podle orientačních ukazatelů (tis. Kč)	3 744 725,19	374 472,52	411 767,67	174 628,30	112 657,90	Obec Černá Voda 00302473, Obec Stará Červená Voda 00303356 (Obec Černá Voda (302473))	640 895,65	Blížejov 00253243, Bořice 00253880, Čermná 00277711, atd. (Chodské vodárny a kanalizace, a.s. - (CHVaK, Domažlice) (49788761))
ZVC30	18. Cena pro vodné (Kč/m <sup>3</sup> )	-	32,45	32,29	9,72	13,91	Obec Černá Voda 00302473, Obec Stará Červená Voda 00303356 (Obec Černá Voda (302473))	50,06	Obec Mezouň 00233587, Vodovody a kanalizace Beroun, a.s. 46356975 (Vodovody a kanalizace Beroun, a.s. (46356975))
ZVC53	D. Voda fakturovaná pitná celkem (tis. m <sup>3</sup> )	4 425,56	442,56	254,65	458,75	1,08	Obec Libice nad Cidlinou 00239381, Vodovody a kanalizace Nymburk, a.s. 46357009 (Vodovody a kanalizace Nymburk, a.s. (46357009))	1 164,77	Město Litovel 00299138, Obec Červenka 00635740, Obec Hnojice 00298921, atd. (Vodohospodářská společnost Čerlinka, s.r.o. (47150904))
VV07	Voda nefakturovaná na 1 km přepočtené délky vodovodního řadu na den (m <sup>3</sup> /km/den)	-	6,83	6,67	3,97	1,49	Město Vysoké Mýto 00279773, obec Javorník 00278998, Obec Řepníky 00270865, atd. (Vodovody a kanalizace Vysoké Mýto, s.r.o. (25923099))	14,56	město Studénka 00298441, Zásobování teplem Vsetín a.s. 45192588 (Zásobování teplem Vsetín a.s. (45192588))
VV08	Podíl nefakturované vody k vodě určené k realizaci (%)	-	25,21	26,33	9,47	6,73	Město Vysoké Mýto 00279773, obec Javorník 00278998, Obec Řepníky 00270865, atd. (Vodovody a kanalizace Vysoké Mýto, s.r.o. (25923099))	39,37	Obec Černá Voda 00302473, Obec Stará Červená Voda 00303356 (Obec Černá Voda (302473))
VV10	Ztráty vody na 1 km přepočtené délky vodovodního řadu na den (m <sup>3</sup> /km/den)	-	6,05	6,41	3,86	0,87	Město Vysoké Mýto 00279773, obec Javorník 00278998, Obec Řepníky 00270865, atd. (Vodovody a kanalizace Vysoké Mýto, s.r.o. (25923099))	14,28	město Studénka 00298441, Zásobování teplem Vsetín a.s. 45192588 (Zásobování teplem Vsetín a.s. (45192588))
VV11	Podíl ztrát vody k vodě určené k realizaci (%)	-	21,65	24,89	8,20	3,92	Město Vysoké Mýto 00279773, obec Javorník 00278998, Obec Řepníky 00270865, atd. (Vodovody a kanalizace Vysoké Mýto, s.r.o. (25923099))	32,27	Obec Černá Voda 00302473, Obec Stará Červená Voda 00303356 (Obec Černá Voda (00302473))

Benchmarking vlastnických subjektů 2016

Vodovod – Kombinovaný model provozování – skupina III.

(hodnota infrastrukturního majetku 100 000 001 -1 000 000 000 Kč)

Označení ukazatele	Název ukazatele	SUMA (Σ)	PRŮMĚR (Ø)	MEDIÁN (Q2)	Směrodatná odchylka	MIN	Název (MIN) - vlastník, IČO (provozovatel, IČO)	MAX	Název (MAX) - vlastník, IČO (provozovatel, IČO)2
VE00	Vodné celkem (tis. Kč)	126 625,68	12 662,57	8 470,51	13 166,35	43,63	Obec Libice nad Cidlinou 00239381, Vodovody a kanalizace Nymburk,a.s. 46357009 (Vodovody a kanalizace Nymburk, a.s. (46357009))	35 888,12	Blížejev 00253243, Bořice 00253880, Čermná 00277711, atd. (Chodské vodárny a kanalizace, a.s. - (CHVaK, Domažlice) (49788761))
<b>Obnova majetku</b>									
ZVC43	4.1. Odpisy (mil. Kč)	11,41	1,14	0,72	1,53	0,00	více Porovnání	5,17	Město Vysoké Mýto 00279773, obec Javorník 00278998, Obec Řepníky 00270865, atd. (Vodovody a kanalizace Vysoké Mýto, s.r.o. (25923099))
ZVC44	4.2. Opravy infrastrukturního majetku (mil. Kč)	21,08	2,11	0,48	3,02	0,00	více Porovnání	9,69	Město Vysoké Mýto 00279773, obec Javorník 00278998, Obec Řepníky 00270865, atd. (Vodovody a kanalizace Vysoké Mýto, s.r.o. (25923099))
ZVC45	4.3. Nájem infrastrukturního majetku (mil. Kč)	3,74	0,37	0,03	0,65	0,00	více Porovnání	2,17	Blížejev 00253243, Bořice 00253880, Čermná 00277711, atd. (Chodské vodárny a kanalizace, a.s. - (CHVaK, Domažlice) (49788761))
ZVC46	4.4. Prostředky obnovy infrastrukturního majetku (mil. Kč)	-2,54	-0,25	0,00	0,76	-2,54	Město Šternberk 00299529, VHS SITKA, s.r.o. 47150891 (VHS SITKA, s.r.o. - (Šternberk) (47150891))	0,00	více Porovnání
ZVC57	13. Kalkulační zisk (mil. Kč)	8,25	0,83	0,60	0,90	-0,10	Obec Libice nad Cidlinou 00239381, Vodovody a kanalizace Nymburk,a.s. 46357009 (Vodovody a kanalizace Nymburk, a.s. (46357009))	2,36	Blížejev 00253243, Bořice 00253880, Čermná 00277711, atd. (Chodské vodárny a kanalizace, a.s. - (CHVaK, Domažlice) (49788761))
ZVC59	15. Podíl ze zisku na rozvoj a obnovu VIM (mil. Kč)	2,38	0,24	0,00	0,43	0,00	více Porovnání	1,19	Město Litovel 00299138, Obec Červenka 00635740, Obec Hnojice 00298921, atd. (Vodohospodářská společnost Čerlinka, s.r.o. (47150904))
VOM03	Podíl generovaných prostředků na obnovu a rozvoj k hodnotě infrastrukturního majetku (%)	-	0,95	0,67	0,93	0,00	více Porovnání	2,72	Město Vysoké Mýto 00279773, obec Javorník 00278998, Obec Řepníky 00270865, atd. (Vodovody a kanalizace Vysoké Mýto, s.r.o. (25923099))
ZVC60	20. Prostředky obnovy – tvorba celkem od roku 2009 (mil. Kč)	234,08	23,41	8,70	41,68	0,00	více Porovnání	144,00	Město Vysoké Mýto 00279773, obec Javorník 00278998, Obec Řepníky 00270865, atd. (Vodovody a kanalizace Vysoké Mýto, s.r.o. (25923099))
ZVC61	20. Prostředky obnovy – čerpání celkem od roku 2009 (mil. Kč)	141,92	14,19	4,20	20,48	0,00	více Porovnání	67,02	Město Vysoké Mýto 00279773, obec Javorník 00278998, Obec Řepníky 00270865, atd. (Vodovody a kanalizace Vysoké Mýto, s.r.o. (25923099))
ZVC62	20. Prostředky obnovy – tvorba v daném roce (mil. Kč)	30,43	3,04	0,21	5,51	0,00	více Porovnání	18,49	Město Vysoké Mýto 00279773, obec Javorník 00278998, Obec Řepníky 00270865, atd. (Vodovody a kanalizace Vysoké Mýto, s.r.o. (25923099))
ZVC63	20. Prostředky obnovy – čerpání v daném roce (mil. Kč)	18,79	1,88	0,03	2,83	0,00	více Porovnání	8,43	Město Vysoké Mýto 00279773, obec Javorník 00278998, Obec Řepníky 00270865, atd. (Vodovody a kanalizace Vysoké Mýto, s.r.o. (25923099))

Benchmarking vlastnických subjektů 2016

Vodovod – Kombinovaný model provozování – skupina III.

(hodnota infrastrukturního majetku 100 000 001 -1 000 000 000 Kč)

### 5.3.2 Stav majetku

Přepočtená délka vodovodních řadů vlastníků této skupiny je 814,33 km při celkové délce 980,07 km. V související provozní evidenci bylo za rok 2016 vykázáno 300 poruch, tedy 0,31 poruchy na 1 km vodovodní sítě. V porovnání s hodnotou vypočtenou za celý soubor analyzovaných dat (viz kapitola 2.7), která činila 0,43 poruchy na km vodovodní sítě, se jedná o podprůměrnou hodnotu.

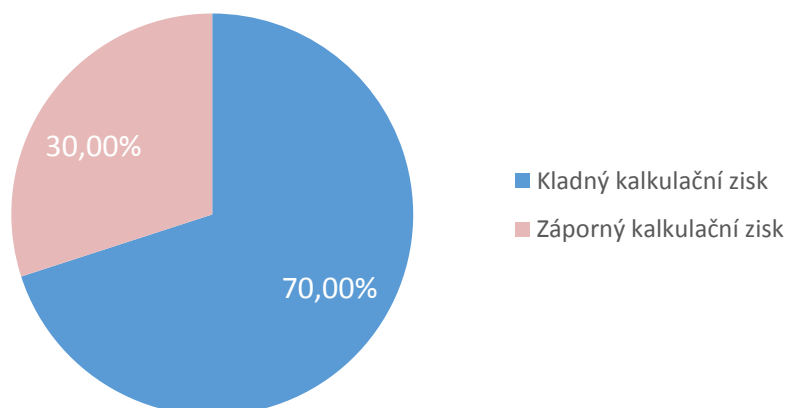
Průměrná výše ztrát skupiny 6,05 m<sup>3</sup>/km/den je vyšší než celkový průměr analyzovaných dat 4,51 m<sup>3</sup>/km/den (viz kapitola 2.7). Nejvyšší ztráty byly hlášeny pro místo Studénka, Nová Horka, a to 14,28 m<sup>3</sup>/km/den, což je více než dvojnásobek průměru skupiny. Tyto ztráty představují 31% podíl množství vody určené k realizaci. Pro detailnější analýzu problematiky poruchovosti a ztrát vody je třeba znát stáří majetku.

### 5.3.3 Obnova majetku

V daném roce byly za skupinu ve vodném vygenerovány prostředky na obnovu VIM v celkové výši 35,894 mil. Kč. Nájemné činilo 3,743 mil. Kč, odpisy 11,415 mil. Kč a opravy 21,076 mil. Kč. MZe nemá k dispozici informaci o podílu oprav s charakterem obnovy, proto je do prostředků obnovy generovaných ve vodném započítána celková výše oprav vykázaná v Porovnáních. Téměř žádný ze subjektů nevyužil možnost tvořit prostředky obnovy VIM nad rámec odpisů a oprav v kalkulační položce 4.4 Prostředky obnovy infrastrukturního majetku. Tato kalkulační položka je uvedena nenulová pouze na jednom Porovnání pro místo Aglomerace Šternberk a je to záporná hodnota -2,535 mil. Kč, což je pravděpodobně nesprávně vyplněno (může se jednat o rušení rezervy na opravy s charakterem obnovy). MZe se tím bude dále zabývat.

Podíl kladného kalkulačního zisku vyhrazený na obnovu a rozvoj VIM činí za skupinu 2,377 mil. Kč (vyloučena chybná data, kde subjekt vykazuje podíl kalkulačního zisku na rozvoj a obnovu z celkového záporného kalkulačního zisku). V součtu tato skupina provozovala VIM se ziskem 8,251 mil. Kč. Ztráta byla vykázána na 3 Porovnáních, ostatních 7 Porovnání vykazalo kladný kalkulační zisk. Podíly Porovnání podle výše kalkulačního zisku přehledně zobrazuje níže uvedený graf. Nejvyšší podíl zisku na úplných vlastních nákladech (46,59 %) je vykázána na Porovnání pro místo Vodovod Černá Voda, kde je provozovatelem a zároveň příjemcem vodného Obec Černá Voda.

### Kalkulační zisk

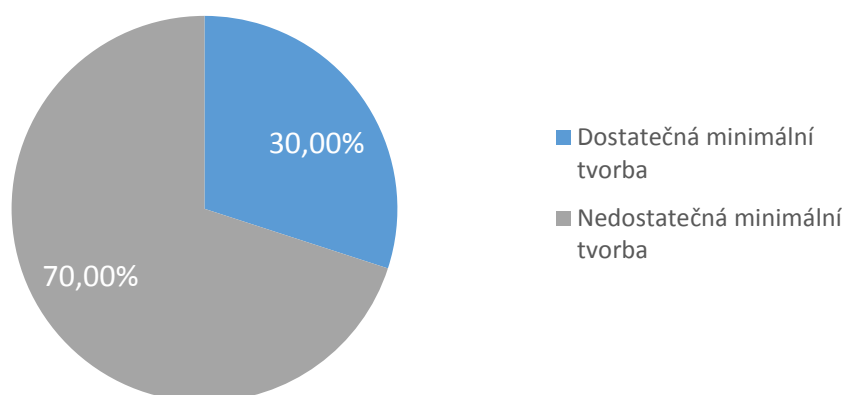


Následující tabulka uvádí přehled Porovnaní, na kterých byl vykázán záporný kalkulační zisk.

VLASTNÍK (IČO)	PROVOZOVATEL (IČO)	Místo	Záporný kalkulační zisk (mil. Kč)
Obec Libice nad Cidlinou 00239381, Vodovody a kanalizace Nymburk, a.s. 46357009	Vodovody a kanalizace Nymburk, a.s. (46357009)	Voda pitná-Libice nad Cidlinou	-0,1043
Obec Úmyslovice 00239861, Vodovody a kanalizace Nymburk, a.s. 46357009	Vodovody a kanalizace Nymburk, a.s. (46357009)	Voda pitná-Úmyslovice	-0,0769
Obec Mezouň 00233587, Vodovody a kanalizace Beroun, a.s. 46356975	Vodovody a kanalizace Beroun, a.s. (46356975)	Mezouň	-0,0004

Níže uvedený graf znázorňuje strukturu Porovnaní v této skupiny podle toho, zda tvoří minimální prostředky na obnovu VIM.

### Pokrytí financování obnovy VIM (počty Porovnaní)



Z grafu je patrné, že 7 Porovnaní (14,29 %) nepokrývá z vodného ani minimální prostředky na obnovu. V těchto případech hrozí v budoucnu náhlé zatížení nevyhnutelnými náklady na obnovu VIM nebo dojde k ohrožení výroby a dodávky pitné vody. Vlastnickými subjekty s nedostatečnou tvorbou prostředků obnovy VIM se bude MZe dále zabývat. Jmenovitě Porovnaní pro místo Voda pitná-Libice nad Cidlinou dle vykazovaných hodnot netvoří na obnovu VIM žádné prostředky a dle uvedené hodnoty infrastruktury činí minimální výše prostředků na obnovy přes 6 mil. Kč. Na Porovnaní jsou vykázány nenulové nájemné i opravy, ale záporný kalkulační zisk se rovná součtu těchto položek. Chybějící minimální prostředky obnovy celkem za skupinu činí 24,523 mil. Kč.

Průměrná cena pro vodné u subjektů pokrývajících alespoň minimální prostředky obnovy VIM v této skupině činí 33,85 Kč/m<sup>3</sup>. Průměrná cena pro vodné všech subjektů v této skupině činí 32,45 Kč/m<sup>3</sup>. Rozdíl těchto průměrů je velmi malý. Některé subjekty nepokrývající obnovu však mají v průměru řádově nižší množství fakturované vody, než subjekty tvořící minimální prostředky obnovy. Tato skutečnost naznačuje, že při tak malém množství fakturované vody by bylo pro pokrytí obnovy z vodného nutné výrazně zvednout cenu pro vodné. V extrémních případech by taková cena převyšovala sociálně únosnou cenu, a to i několikanásobně. U některých Porovnaní by se naopak jednalo o zvýšení ceny pro vodné jen o několik korun.

Je nutné zmínit Porovnaní, která uvedla nulové nájemné. V této skupině se jedná o Porovnaní pro místo Vodovod Černá Voda. Nulové nájemné znamená, že kromě vlastníka, který je zároveň provozovatelem VIM, nemohou ostatní vlastníci tvořit žádné prostředky obnovy VIM z vodného, v tomto případě je tímto dalším vlastníkem Obec Stará Červená Voda.

Pro hodnocení tvorby prostředků obnovy ve vodném byla pro každé Porovnaní stanovena potřebná částka pokrývající obnovu VIM dle hodnoty majetku uváděné ve VÚME (viz kapitola 2.2). Stáří VIM nebylo bráno v úvahu, jelikož tato informace nebyla při analýze k dispozici. Vypočtená hodnota částky pokrývající obnovu majetku pro daný rok se tak může lišit od skutečné hodnoty, se kterou pracují jednotlivé vlastnické subjekty. Vypočtená hodnota částky pokrývající obnovu majetku byla porovnána s hodnotou vytvořených prostředků na obnovu VIM pro každé Porovnaní. Uvedený postup shrnuje přehledně tabulka na následujících stranách.

Celkem za tuto skupinu byla na řádku č. 20 Porovnaní vykázána tvorba prostředků obnovy za daný rok ve výši 30,43 mil. Kč a jejich čerpání 18,79 mil. Kč. Hodnoty řádku 20 od roku 2009 činí celkem za skupinu v položce tvorba od roku 2009 234,08 mil. Kč a v položce čerpání od roku 2009 141,92 mil. Kč. Některé subjekty uvedly čerpání od roku 2009 větší, než tvorbu od roku 2009. Je možné předpokládat, že prostředky obnovy zde byly tvořeny již před rokem 2009. Na některých Porovnaních jsou velké rozdíly mezi tvorbou prostředků v daném roce uvedenou v řádku č. 20 a tím, co je v Porovnaní uvedeno v položkách umožňujících tvorbu prostředků obnovy. Není jasné, jakým způsobem je řádek č. 20 subjekty vyplňován a jaké položky zahrnuje. Dvě Porovnaní skupiny vykazují nulové všechny čtyři položky řádku 20. Je otázkou, zda mají vlastníci související s těmito Porovnaními vypracován plán financování obnovy, čímž se MZe bude dále zabývat.

## Pokrytí obnovy majetku (výpočet viz kapitola 2.2)

Vlastník (IČO)	Provozovatel (IČO)	Místo	Hodnota VIM (mil. Kč)	Nájemné (mil. Kč)	Odpisy (mil. Kč)	Prostředky obnovy VIM (mil. Kč)	Opravy (mil. Kč)	Podíl z kladného kalkulačního zisku na rozvoj a obnovu (mil. Kč)	Záporný kalkulační zisk (mil. Kč)	Celkové generované prostředky na obnovu VIM (mil. Kč)	% <sub>OBN</sub> (%)	Výše minimálních prostředků na obnovu majetku (mil. Kč)	Pokrytí obnovy VIM (+/-)	Min. chybějící prostředky na obnovu majetku (mil. Kč)
Obec Mezouň 00233587, Vodovody a kanalizace Beroun, a.s. 46356975	Vodovody a kanalizace Beroun, a.s. (46356975)	Mezouň	509,613	0,030	0,000	0,000	0,000	0,000	0,000	0,030	1,25	6,370	-	6,340
Obec Libice nad Cidlinou 00239381, Vodovody a kanalizace Nymburk, a.s. 46357009	Vodovody a kanalizace Nymburk, a.s. (46357009)	Voda pitná-Libice nad Cidlinou	459,627	0,031	0,000	0,000	0,073	0,000	-0,104	0,000	1,31	6,035	-	6,035
Obec Úmyslovce 00239861, Vodovody a kanalizace Nymburk, a.s. 46357009	Vodovody a kanalizace Nymburk, a.s. (46357009)	Voda pitná-Úmyslovce	459,627	0,036	0,000	0,000	0,103	0,000	-0,077	0,062	1,31	6,035	-	5,973
Blížejov 00253243, Bořice 00253880, Čermná 00277711, Domažlice 00253316, atd.	Chodské vodárny a kanalizace, a.s. - (CHVaK, Domažlice) (49788761)	skupinový vodovod	640,896	2,174	1,424	0,000	1,620	0,000	0,000	5,218	1,30	8,364	-	3,146
Obec Bohušov 00295876, Obec Dívčí Hrad 00576115, Obec Hlinka 00576107, atd.	VODA - svazek obcí - >(okres Bruntál) (63730880)	VODA - svazek obcí	180,785	0,771	0,000	0,000	0,186	0,000	0,000	0,957	1,31	2,375	-	1,418
Obec Černá Voda 00302473, Obec Stará Červená Voda 00303356	Obec Černá Voda (302473)	Vodovod Černá Voda	112,658	0,000	0,132	0,000	0,059	0,232	0,000	0,423	1,29	1,454	-	1,031
Město Šternberk 00299529, VHS SITKA, s.r.o. 47150891	VHS SITKA, s.r.o. - (Šternberk) (47150891)	Agglomerace Šternberk	340,380	0,024	1,932	-2,535	3,402	0,950	0,000	3,773	1,28	4,352	-	0,579
Město Vysoké Mýto 00279773, obec Javorník 00278998, Obec Řepníky 00270865, atd.	Vodovody a kanalizace Vysoké Mýto, s.r.o. (25923099)	Vodovod Vysoké Mýto, Sloupnice, Javorník, Týniště	552,270	0,137	5,167	0,000	9,694	0,000	0,000	14,998	1,25	6,928	+	0,000
Město Litovel 00299138, Obec Červenka 00635740, Obec Hnojice 00298921, atd.	Vodohospodářská společnost Čerlinka, s.r.o. (47150904)	Litovel, Medlov, Červenka, Haňovice, Mladeč, Žerotín, Strukov, Dětřichov, Pňovice, Hnojice	363,908	0,536	1,449	0,000	5,160	1,195	0,000	8,340	1,27	4,618	+	0,000
město Studénka 00298441, Zásobování teplem Vsetín a.s. 45192588	Zásobování teplem Vsetín a.s. (45192588)	Studénka, Nová Horka	124,962	0,005	1,310	0,000	0,778	0,000	0,000	2,093	1,25	1,562	+	0,000

## Vysvětlivky:

- + pokrývá obnovu VIM
- nepokrývá obnovu VIM

## Benchmarking vlastnických subjektů 2016

Vodovod – Kombinovaný model provozování – skupina III.

(hodnota infrastrukturního majetku 100 000 001 -1 000 000 000 Kč)

## 5.3.4 Seznam analyzovaných vlastníků

VLASTNÍK (IČO)	PROVOZOVATEL (IČO)	Místo	Hodnota majetku (mil. Kč)	skupina (vlastnický BM)
Blížejov 00253243, Bořice 00253880, Čermná 00277711, Domažlice 00253316, Hlohová 00478561, Holýšov 00253367, Horšovský Týn 00253383, Chrastavice 00572641, CHVaK a.s. 49788761, Křenovy 00572420, Kvíčovice 00572357, OBEC ČERMNÁ 00480339, Pučlice 00253693, Staňkov 00253766	Chodské vodárny a kanalizace, a.s. - (CHVaK, Domažlice) (49788761)	skupinový vodovod	640,896	III.skupina (>100 mil. Kč)
Obec Černá Voda 00302473, Obec Stará Červená Voda 00303356	Obec Černá Voda (302473)	Vodovod Černá Voda	112,658	III.skupina (>100 mil. Kč)
Město Šternberk 00299529, VHS SITKA, s.r.o. 47150891	VHS SITKA, s.r.o. - (Šternberk) (47150891)	Aglomerace Šternberk	340,380	III.skupina (>100 mil. Kč)
Obec Bohušov 00295876, Obec Dívčí Hrad 00576115, Obec Hlinka 00576107, Obec Líptaň 00296180, Obec Osoblaha 00296279, Obec Rusín 00296309, Obec Slezské Rudoltice 00296333, Obec Třemešná 00296414, Obec Vysoká 00296465, Voda - svazek obcí 63730880	VODA - svazek obcí - >(okres Bruntál) (63730880)	VODA - svazek obcí	180,785	III.skupina (>100 mil. Kč)
Město Litovel 00299138, Obec Červenka 00635740, Obec Hnojice 00298921, Obec Mladeč 00299219, Obec Vilémov 00635316, Vodohospodářská společnost ČERLINKA s.r.o. 47150904	Vodohospodářská společnost Čerlinka, s.r.o. (47150904)	Litovel, Medlov, Červenka, Haňovice, Mladeč, Žerotín, Strukov, Dětrichov, Přovice, Hnojice	363,908	III.skupina (>100 mil. Kč)
Obec Mezouň 00233587, Vodovody a kanalizace Beroun, a.s. 46356975	Vodovody a kanalizace Beroun, a.s. (46356975)	Mezouň	509,613	III.skupina (>100 mil. Kč)
Obec Libice nad Cidlinou 00239381, Vodovody a kanalizace Nymburk, a.s. 46357009	Vodovody a kanalizace Nymburk, a.s. (46357009)	Voda pitná-Libice nad Cidlinou	459,627	III.skupina (>100 mil. Kč)
Obec Úmyslovice 00239861, Vodovody a kanalizace Nymburk, a.s. 46357009	Vodovody a kanalizace Nymburk, a.s. (46357009)	Voda pitná-Úmyslovice	459,627	III.skupina (>100 mil. Kč)
Město Vysoké Mýto 00279773, obec Javorník 00278998, Obec Řepníky 00270865, Obec Týništko 00274461, Vodovody a kanalizace Vysoké Mýto, s.r.o. 25923099	Vodovody a kanalizace Vysoké Mýto, s.r.o. (25923099)	Vodovod Vysoké Mýto, Sloupnice, Javorník, Týništko	552,270	III.skupina (>100 mil. Kč)
město Studénka 00298441, Zásobování teplem Vsetín a.s. 45192588	Zásobování teplem Vsetín a.s. (45192588)	Studénka, Nová Horka	124,962	III.skupina (>100 mil. Kč)

## 5.4 Benchmarking vlastnických subjektů 2016

### Vodovod – Kombinovaný model provozování – skupina IV.

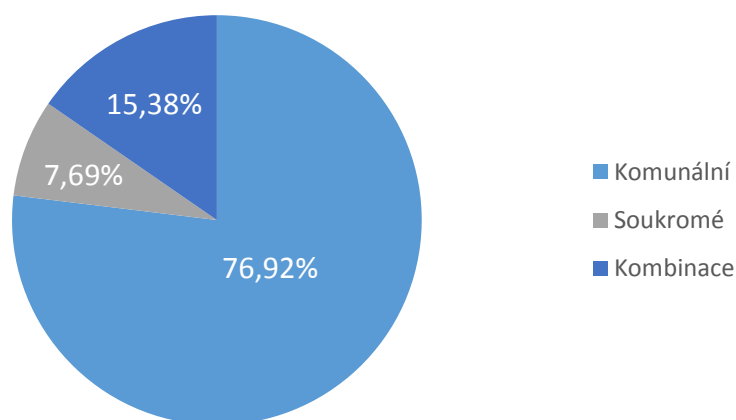
(hodnota infrastrukturního majetku 10 000 001 -100 000 000 Kč)

#### 5.4.1 Charakteristika skupiny

Skupina č. IV obsahuje 13 Porovnáání. Celkem se jedná o 133,33 km přepočtené délky vodovodních řadů a 12 úpraven vody. Pořizovací reprodukční hodnota objektů vodovodu podle orientačních ukazatelů činí přes 553,926 mil. Kč, objekty ÚV mají hodnotu 55,786 mil. Kč. Celková hodnota infrastruktury podle orientačních ukazatelů je tedy cca 609,712 mil. Kč. Prostřednictvím 5 280 přípojek je pitnou vodou zásobováno 20 315 osob.

Složení vlastníků dle typu vlastnictví ukazuje níže uvedený graf. V deseti Porovnááních jsou všichni vlastníci komunálního charakteru. Jedná se zejména o obce. Ve dvou Porovnááních je kombinace komunálních vlastníků a soukromého podnikatelského subjektu a pouze jedno Porovnáání se týká výhradně soukromého vlastníka.

Vlastníci dle typu vlastnictví



## Hlavní sledované ukazatele

Označení ukazatele	Název ukazatele	SUMA (Σ)	PRŮMĚR (Ø)	MEDIÁN (Q2)	Směrodatná odchylka	MIN	Název (MIN) - vlastník, IČO (provozovatel, IČO)	MAX	Název (MAX) - vlastník, IČO (provozovatel, IČO)2
<b>Stav majetku</b>									
ZV03	Délka vodovodních řadů, přepočtená délka (km)	133,92	10,30	9,88	4,81	3,92	Obec Lubné 00599565, Obec Níhov 00842699 (Obec Níhov (00842699))	21,53	Město Volyně 00252000, Obec Nišovice 00667757 (Město Volyně (00252000))
ZV14	Poruchy na rozvodné vodovodní síti (ks )	32,00	2,46	2,00	2,50	0,00	více Porovnáni	8,00	Vodovody a kanalizace Vsetín a.s. 47674652, Zásobování teplem Vsetín a.s. 45192588 (Zásobování teplem Vsetín a.s. (45192588))
ZV28	Požizovací cena objektů vodovodu podle orientačních ukazatelů (v tis. Kč)	553 925,63	42 609,66	49 828,35	16 542,88	14 204,56	Obec Lubné 00599565, Obec Níhov 00842699 (Obec Níhov (00842699))	63 160,90	DKM Moravia a.s. 25544543, Město Dolní Kounice 00281701, Obec Mělčany 00282081 (DKM Moravia a.s. (25544543))
ZVU29	Požizovací cena objektů úpraven vody podle orientačních ukazatelů (v tis. Kč)	55 786,15	5 071,47	998,30	11 281,82	504,00	Vodovody a kanalizace Vsetín a.s. 47674652, Zásobování teplem Vsetín a.s. 45192588 (Zásobování teplem Vsetín a.s. (45192588))	40 424,60	Město Volyně 00252000, Obec Nišovice 00667757 (Město Volyně (00252000))
VOM00	Požizovací cena objektů vodovodu + ÚV podle orientačních ukazatelů (tis. Kč)	609 711,78	46 900,91	51 375,10	21 357,76	15 839,12	ČEVAK a.s. 60849657, Obec Hlincova Hora 00581321 (ČEVAK, a.s. (60849657))	92 835,76	Město Volyně 00252000, Obec Nišovice 00667757 (Město Volyně (00252000))
ZVC30	18. Cena pro vodné (Kč/m <sup>3</sup> )	-	28,97	25,50	10,21	13,21	Obec Lubné 00599565, Obec Níhov 00842699 (Obec Níhov (00842699))	54,20	Vodovody a kanalizace Vsetín a.s. 47674652, Zásobování teplem Vsetín a.s. 45192588 (Zásobování teplem Vsetín a.s. (45192588))
ZVC53	D. Voda fakturovaná pitná celkem (tis. m <sup>3</sup> )	702,12	54,01	57,80	26,33	11,96	Obec Lubné 00599565, Obec Níhov 00842699 (Obec Níhov (00842699))	100,00	Město Volyně 00252000, Obec Nišovice 00667757 (Město Volyně (00252000))
VV07	Voda nefakturovaná na 1 km přepočtené délky vodovodního řadu na den (m <sup>3</sup> /km/den)	-	3,30	1,76	3,17	0,41	Obec České Heřmanice 00278661, Obec Tisová 00279641, Obec Vračovice-Orlov 00580856, Obec Zálší 00279803, Vodovody a kanalizace Vysoké Mýto, s.r.o. 25923099 (Vodovody a kanalizace Vysoké Mýto, s.r.o. (25923099))	10,70	Město Bystré 00276529, Technické služby Města Bystré s.r.o. 27483100 (Technické služby Města Bystré s.r.o. (27483100))
VV08	Podíl nefakturované vody k vodě určené k realizaci (%)	-	16,07	12,15	9,53	4,97	Dobrovolný svazek obcí Domašovsko 49458990, Obec Javůrek 00377007 (Dobrovolný svazek obcí Domašovsko (49458990))	34,13	DKM Moravia a.s. 25544543, Město Dolní Kounice 00281701, Obec Mělčany 00282081 (DKM Moravia a.s. (25544543))
VV10	Ztráty vody na 1 km přepočtené délky vodovodního řadu na den (m <sup>3</sup> /km/den)	-	2,25	1,34	2,35	0,00	více Porovnáni	7,70	Vodovody a kanalizace Vsetín a.s. 47674652, Zásobování teplem Vsetín a.s. 45192588 (Zásobování teplem Vsetín a.s. (45192588))
VV11	Podíl ztrát vody k vodě určené k realizaci (%)	-	10,96	8,68	7,53	0,00	více Porovnáni	26,27	Vodovody a kanalizace Vsetín a.s. 47674652, Zásobování teplem Vsetín a.s. 45192588 (Zásobování teplem Vsetín a.s. (45192588))
VE00	Vodné celkem (tis. Kč)	20 978,51	1 613,73	1 521,00	1 023,49	158,00	Obec Lubné 00599565, Obec Níhov 00842699 (Obec Níhov (00842699))	3 744,00	Město Volyně 00252000, Obec Nišovice 00667757 (Město Volyně (00252000))

Benchmarking vlastnických subjektů 2016

Vodovod – Kombinovaný model provozování – skupina IV.

(hodnota infrastrukturního majetku 10 000 001 -100 000 000 Kč)

Označení ukazatele	Název ukazatele	SUMA ( $\Sigma$ )	PRŮMĚR ( $\emptyset$ )	MEDIÁN (Q2)	Směrodatná odchylka	MIN	Název (MIN) - vlastník, IČO (provozovatel, IČO)	MAX	Název (MAX) - vlastník, IČO (provozovatel, IČO)2
<b>Obnova majetku</b>									
ZVC43	4.1. Odpisy (mil. Kč)	2,38	0,18	0,17	0,21	0,00	více Porovnání	0,84	Město Volyně 00252000, Obec Nišovice 00667757 (Město Volyně (00252000))
ZVC44	4.2. Opravy infrastrukturního majetku (mil. Kč)	3,06	0,24	0,12	0,23	0,00	ČEVAK a.s. 60849657, Obec Hlincova Hora 00581321 (ČEVAK, a.s. (60849657))	0,66	Město Volyně 00252000, Obec Nišovice 00667757 (Město Volyně (00252000))
ZVC45	4.3. Nájem infrastrukturního majetku (mil. Kč)	0,88	0,07	0,00	0,17	0,00	více Porovnání	0,63	Bělá nad Radbuzou 00253235, CHVaK a.s. 49788761 (Chodské vodárny a kanalizace, a.s. - (CHVaK, Domažlice) (49788761))
ZVC46	4.4. Prostředky obnovy infrastrukturního majetku (mil. Kč)	0,00	0,00	0,00	0,00	0,00	více Porovnání	0,00	více Porovnání
ZVC57	13. Kalkulační zisk (mil. Kč)	0,43	0,03	0,05	0,12	-0,16	Město Nový Jičín 00298212, Obec Hodslavice 00297917 (Obec Hodslavice (00297917))	0,23	Svazek obcí Mladějovice, Komárov a Řídeč 70968501, VHS SITKA, s.r.o. 47150891 (VHS SITKA, s.r.o. - (Šternberk) (47150891))
ZVC59	15. Podíl ze zisku na rozvoj a obnovu VIM (mil. Kč)	0,33	0,03	0,00	0,04	0,00	více Porovnání	0,12	Dobrovolný svazek obcí Domašovsko 49458990, Obec Javůrek 00377007 (Dobrovolný svazek obcí Domašovsko (49458990))
VOM03	Podíl generovaných prostředků na obnovu a rozvoj k hodnotě infrastrukturního majetku (%)	-	0,93	0,67	0,78	0,01	Dobrovolný svazek obcí Domašovsko 49458990, Obec Javůrek 00377007 (Dobrovolný svazek obcí Domašovsko (49458990))	2,95	Vodovody a kanalizace Vsetín a.s. 47674652, Zásobování teplem Vsetín a.s. 45192588 (Zásobování teplem Vsetín a.s. (45192588))
ZVC60	20. Prostředky obnovy – tvorba celkem od roku 2009 (mil. Kč)	6,20	0,48	0,00	0,85	0,00	více Porovnání	2,81	Vodovody a kanalizace Vsetín a.s. 47674652, Zásobování teplem Vsetín a.s. 45192588 (Zásobování teplem Vsetín a.s. (45192588))
ZVC61	20. Prostředky obnovy – čerpání celkem od roku 2009 (mil. Kč)	1,56	0,12	0,00	0,20	0,00	více Porovnání	0,67	Bělá nad Radbuzou 00253235, CHVaK a.s. 49788761 (Chodské vodárny a kanalizace, a.s. - (CHVaK, Domažlice) (49788761))
ZVC62	20. Prostředky obnovy – tvorba v daném roce (mil. Kč)	2,34	0,18	0,03	0,29	0,00	více Porovnání	0,84	Město Volyně 00252000, Obec Nišovice 00667757 (Město Volyně (00252000))
ZVC63	20. Prostředky obnovy – čerpání v daném roce (mil. Kč)	1,32	0,10	0,00	0,23	0,00	více Porovnání	0,84	Město Volyně 00252000, Obec Nišovice 00667757 (Město Volyně (00252000))

#### 5.4.2 Stav majetku

Celková délka vodovodních řadů vlastníků této skupiny je v součtu 160,81 km (přepočtená délka 133,92 km). V souvisejících VÚPE bylo za rok 2016 vykázáno celkem 13 poruch, což znamená 0,08 poruchy na 1 km vodovodní sítě. V porovnání s hodnotou vypočtenou za celý soubor analyzovaných dat (viz kapitola 2.7), která činila 0,43 poruchy na km vodovodní sítě, je průměrný počet poruch skupiny více než 5x nižší.

V této skupině byl u 5 Porovnaní v souvisejících VÚPE vykázán nulový počet poruch. Je nutné konstatovat, že pokud nejsou tyto údaje vykázány správně, jsou informace o poruchovosti ve skupině značně zkresleny. Signálem chybných údajů o poruchovosti mohou být vykázané náklady na opravy VIM v Porovnaní při nulovém počtu poruch v souvisejících VÚPE. Může se však také jednat o nový VIM, kde nedochází k poruchám a v opravách jsou vykázány pouze náklady na údržbu, případně opravy s charakterem obnovy. Níže uvedená tabulka uvádí přehled Porovnaní s nulovou poruchovostí v souvisejících VÚPE a vykázanými náklady na opravy VIM. MZe se bude rozbořem poruchovosti a vykazováním počtu poruch dále zabývat.

VLASTNÍK (IČO)	PROVOZOVATEL (IČO)	Místo	Opravy infrastrukturního majetku (mil. Kč)
Město Volyně 00252000, Obec Nišovice 00667757	Město Volyně (00252000)	Volyně	0,662
Obec České Heřmanice 00278661, Obec Tisová 00279641, Obec Vračovice-Orlov 00580856, Obec Zálší 00279803, Vodovody a kanalizace Vysoké Mýto, s.r.o. 25923099	Vodovody a kanalizace Vysoké Mýto, s.r.o. (25923099)	Vodovod Zálší, Vračovice, Chotěšiny	0,202
CHVaK a.s. 49788761, Poběžovice 00253669	Chodské vodárny a kanalizace, a.s. - (CHVaK, Domažlice) (49788761)	Poběžovice	0,122
Obec Lubné 00599565, Obec Níhov 00842699	Obec Níhov (00842699)	Níhov	0,025
ČEVAK a.s. 60849657, Obec Hlincova Hora 00581321	ČEVAK, a.s. (60849657)	Hlincová Hora	0,002

Průměrná výše ztrát vody skupiny 2,25 m<sup>3</sup>/km/den je o polovinu nižší než celkový průměr analyzovaných dat ve výši 4,51 m<sup>3</sup>/km/den. Nejvyšší ztráty byly hlášeny pro místo Jasenice, a to 7,70 m<sup>3</sup>/km/den. Tyto ztráty představují 26% podíl množství vody určené k realizaci.

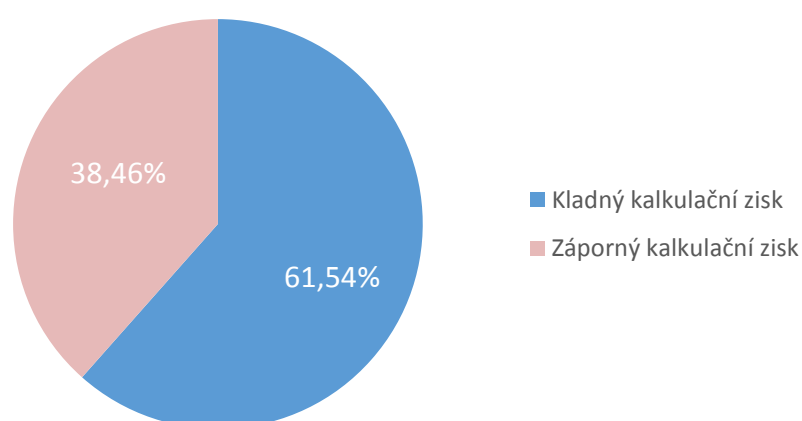
K jednomu Porovnaní se váží nulové ztráty vody. Jedná se o Porovnaní pro místo Domašovsko. Jedná se o chybu ve vykazování těchto údajů, případně o nedostatečné sledování údajů potřebných pro vykazování ztrát vody. Touto problematikou se bude MZe rovněž zabývat. Pro detailnější analýzu poruchovosti a ztrát vody je však potřeba znát stáří majetku.

#### 5.4.3 Obnova majetku

V daném roce byly za skupinu ve vodném vygenerovány prostředky na obnovu VIM v celkové výši 5,985 mil. Kč. Nájemné činilo 0,883 mil. Kč, odpisy 2,380 mil. Kč a opravy 3,056 mil. Kč. MZe nemá k dispozici informaci o podílu oprav s charakterem obnovy, proto je do prostředků obnovy VIM generovaných ve vodném započítána celková výše oprav vykázaná v Porovnaních. Žádný z vlastnických subjektů nevyužil možnost tvořit prostředky obnovy VIM nad rámec odpisů a oprav v kalkulační položce 4.4 Prostředky obnovy infrastrukturního majetku.

Podíl kladného kalkulačního zisku vyhrazený na obnovu a rozvoj VIM činí za skupinu 0,163 mil. Kč (vyloučena jsou chybná data, kde subjekt vykazuje podíl kalkulačního zisku na obnovu a obnovu z celkového záporného kalkulačního zisku). V součtu tato skupina provozovala VIM se ziskem 0,428 mil Kč. Ztráta byla vykázána na 5 Porovnáních, ostatních 8 Porovnání vykázalo kladný kalkulační zisk. Podíly Porovnání podle výše kalkulačního zisku ve skupině přehledně zobrazuje níže uvedený graf. Nejvyšší podíl zisku na úplných vlastních nákladech (51,45 %) je vykázán na Porovnání pro místo Nihov, kde je provozovatelem a zároveň příjemcem vodného Obec Níhov. Cena pro vodné je zde 13,21 Kč/m<sup>3</sup> a prostředky na obnovu VIM zde nejsou generovány ani v minimální výši.

Kalkulační zisk

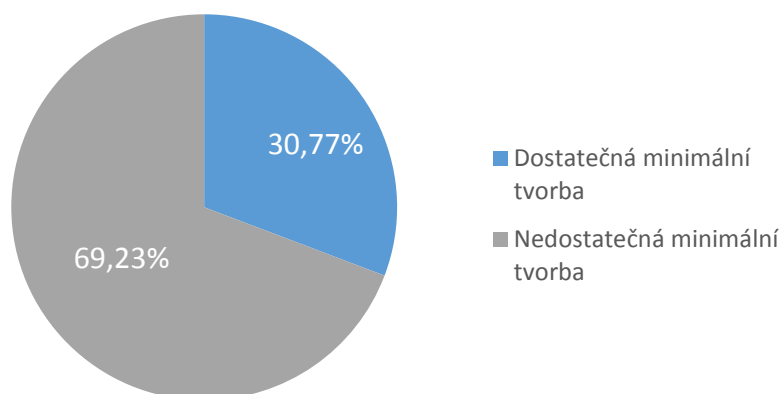


Následující tabulka uvádí přehled Porovnání, na kterých byl vykázán záporný kalkulační zisk.

VLASTNÍK (IČO)	PROVOZOVATEL (IČO)	Místo	Záporný kalkulační zisk (mil. Kč)
Město Nový Jičín 00298212, Obec Hodslavice 00297917	Obec Hodslavice (00297917)	Vodovod a kanalizace Hodslavice	-0,158
DKM Moravia a.s. 25544543, Město Dolní Kounice 00281701, Obec Mělčany 00282081	DKM Moravia a.s. (25544543)	Dolní Kounice, Mělčany	-0,123
Dobrovolný svazek obcí Domašovsko 49458990, Obec Javůrek 00377007	Dobrovolný svazek obcí Domašovsko (49458990)	Domašovsko	-0,085
CHVaK a.s. 49788761, Poběžovice 00253669	Chodské vodárny a kanalizace, a.s. - (CHVaK, Domažlice) (49788761)	Poběžovice	-0,070
Obec České Heřmanice 00278661, Obec Tisová 00279641, Obec Vračovice-Orlov 00580856, Obec Zálší 00279803, Vodovody a kanalizace Vysoké Mýto, s.r.o. 25923099	Vodovody a kanalizace Vysoké Mýto, s.r.o. (25923099)	Vodovod Zálší, Vračovice, Chotěšiny	-0,060

Níže uvedený graf znázorňuje strukturu Porovnání v této skupiny podle toho, zda tvoří minimální prostředky na obnovu VIM.

Pokrytí financování obnovy VIM (počty Porovnání)



Z grafu je patrné, že 9 Porovnání (69,23 %) nepokrývají z vodného ani minimální prostředky na obnovu VIM (viz kapitola 2.2). V těchto případech hrozí v budoucnu náhlé zatížení nevyhnutelnými náklady na obnovu VIM nebo dojde k ohrožení výroby a dodávky pitné vody. Vlastnickými subjekty s nedostatečnou tvorbou prostředků obnovy VIM se bude MZe dále zabývat. Jmenovitě Porovnání pro místo Domašovsko, dle vykazovaných hodnot tvoří pouze 5 tis. Kč a dle uvedené hodnoty VIM je minimální výše prostředků na obnovu VIM více než 718 mil. Kč. Chybějící minimální prostředky obnovy VIM celkem za skupinu činí 2,959 mil. Kč.

Průměrná cena pro vodné u subjektů pokrývajících alespoň minimální prostředky obnovy VIM v této skupině činí 33,85 Kč/m<sup>3</sup>. Průměrná cena pro vodné všech subjektů v této skupině činí 32,45 Kč/m<sup>3</sup>. Rozdíl těchto průměrů je velmi malý.

Je nutné zmínit Porovnání, která uvedla nulové nájemné. V této skupině je jich 7. Jedná se o Porovnání pro místa: Volyně; Vodovod a kanalizace Hodslavice; Bystré; Štěpánov; Liboš a Vodovod Zálší; Vračovice; Chotěšiny. Nulové nájemné znamená v těchto případech, že kromě vlastníka, který je zároveň provozovatelem VIM, nemohou ostatní vlastníci tvořit žádné prostředky obnovy VIM z vodného.

Pro hodnocení tvorby prostředků obnovy VIM ve vodném byla pro každé Porovnání stanovena potřebná částka pokrývající obnovu VIM dle hodnoty majetku uváděné ve VÚME (viz kapitola 2.2). Stáří VIM nebylo bráno v úvahu, jelikož tato informace nebyla při analýze k dispozici. Vypočtená hodnota částky pokrývající obnovu majetku pro daný rok se tak může lišit od skutečné hodnoty, se kterou pracují jednotlivé vlastnické subjekty. Vypočtená hodnota částky pokrývající obnovu majetku byla porovnána s hodnotou vytvořených prostředků na obnovu VIM pro každé Porovnání. Uvedený postup shrnuje přehledně tabulka na následujících stranách.

Celkem za tuto skupinu byla na řádku č. 20 Porovnání vykázána tvorba prostředků obnovy za daný rok ve výši 2,34 mil. Kč a jejich čerpání 1,32 mil. Kč. Hodnoty řádku 20 od roku 2009 činí celkem za skupinu v položce tvorba od roku 2009 6,20 mil. Kč a v položce čerpání od roku 2009 1,56 mld. Kč. Téměř ve všech Porovnáních jsou velké rozdíly mezi tvorbou prostředků v daném roce uvedenou v řádku č. 20 a tím, co je v Porovnání uvedeno v položkách určených pro tvorbu prostředků obnovy VIM. Není jasné, jakým způsobem je řádek č. 20 subjekty vyplňován a jaké položky zahrnuje, v některých případech není ani ve výši odpisů. Pět Porovnání skupiny vykazují nulové všechny čtyři položky řádku 20. Je otázkou, zda mají vlastníci související s těmito Porovnáními vypracován plán financování obnovy, čímž se MZe bude dále zabývat.

## Pokrytí obnovy majetku (výpočet viz kapitola 2.2)

Vlastník (IČO)	Provozovatel (IČO)	Místo	Hodnota VIM (mil. Kč)	Nájemné (mil. Kč)	Odpisy (mil. Kč)	Prostředky obnovy VIM (mil. Kč)	Opravy (mil. Kč)	Podíl z kladného kalkulačního zisku na rozvoj a obnovu (mil. Kč)	Záporný kalkulační zisk (mil. Kč)	Celkové generované prostředky na obnovu VIM (mil. Kč)	%OBN (%)	Výše minimálních prostředků na obnovu majetku (mil. Kč)	Pokrytí obnovy VIM (+/-)	Min. chybějící prostředky na obnovu majetku (mil. Kč)
Dobrovolný svazek obcí Domašovsko 49458990, Obec Javůrek 00377007	Dobrovolný svazek obcí Domašovsko (49458990)	Domašovsko	57,419	0,000	0,000	0,000	0,090	0,000	-0,085	0,005	1,26	0,722	-	0,718
obec Štěpánov 00299511, VHS SITKA, s.r.o. 47150891	VHS SITKA, s.r.o. - (Šternberk) (47150891)	Štěpánov. Liboš	54,583	0,000	0,085	0,000	0,008	0,000	0,000	0,093	1,25	0,682	-	0,589
CHVaK a.s. 49788761, Poběžovice 00253669	Chodské vodárny a kanalizace, a.s. - (CHVaK, Domažlice) (49788761)	Poběžovice	51,375	0,030	0,089	0,000	0,122	0,000	-0,070	0,171	1,27	0,651	-	0,480
DKM Moravia a.s. 25544543, Město Dolní Kounice 00281701, Obec Mělčany 00282081	DKM Moravia a.s. (25544543)	Dolní Kounice, Mělčany	63,778	0,004	0,272	0,000	0,275	0,000	-0,123	0,427	1,26	0,801	-	0,373
Svazek obcí Mladějovice, Komárov a Řídeč 70968501, VHS SITKA, s.r.o. 47150891	VHS SITKA, s.r.o. - (Šternberk) (47150891)	Svazek obcí - Řídeč, Komárov, Mladějovice	38,318	0,021	0,172	0,000	0,041	0,000	0,000	0,235	1,27	0,487	-	0,253
Město Nový Jičín 00298212, Obec Hodslavice 00297917	Obec Hodslavice (00297917)	Vodovod a kanalizace Hodslavice	65,207	0,000	0,210	0,000	0,619	0,000	-0,158	0,670	1,30	0,850	-	0,179
Obec Lubné 00599565, Obec Níhov 00842699	Obec Níhov (00842699)	Níhov	16,122	0,000	0,000	0,000	0,025	0,044	0,000	0,068	1,32	0,213	-	0,144
ČEVAK a.s. 60849657, Obec Hlincova Hora 00581321	ČEVAK, a.s. (60849657)	Hlincová Hora	15,839	0,009	0,050	0,000	0,002	0,000	0,000	0,061	1,25	0,198	-	0,137
Obec České Heřmanice 00278661, Obec Tisová 00279641, Obec Vračovice-Orlov 00580856, atd.	Vodovody a kanalizace Vysoké Mýto, s.r.o. (25923099)	Vodovod Zálší, Vračovice, Chotěšiny	19,035	0,000	0,013	0,000	0,202	0,000	-0,060	0,155	1,27	0,241	-	0,086
Město Volyně 00252000, Obec Nišovice 00667757	Město Volyně (00252000)	Volyně	92,836	0,000	0,845	0,000	0,662	0,000	0,000	1,506	1,54	1,434	+	0,000
Vodovody a kanalizace Vsetín a.s. 47674652, Zásobování teplem Vsetín a.s. 45192588	Zásobování teplem Vsetín a.s. (45192588)	Jasenice	35,520	0,188	0,286	0,000	0,575	0,000	0,000	1,049	1,26	0,447	+	0,000
Bělá nad Radbuzou 00253235, CHVaK a.s. 49788761	Chodské vodárny a kanalizace, a.s. - (CHVaK, Domažlice) (49788761)	Bělá nad Radbuzou	56,955	0,630	0,166	0,000	0,106	0,000	0,000	0,902	1,26	0,717	+	0,000
Město Bystré 00276529, Technické služby Města Bystré s.r.o. 27483100	Technické služby Města Bystré s.r.o. (27483100)	Bystré	42,726	0,000	0,192	0,000	0,330	0,119	0,000	0,642	1,26	0,538	+	0,000

## Vysvětlivky:

- + pokrývá obnovu VIM
- nepokrývá obnovu VIM

## Benchmarking vlastnických subjektů 2016

Vodovod – Kombinovaný model provozování – skupina IV.

(hodnota infrastrukturního majetku 10 000 001 -100 000 000 Kč)

## 5.4.4 Seznam analyzovaných vlastníků

VLASTNÍK (IČO)	PROVOZOVATEL (IČO)	Místo	Hodnota majetku (mil. Kč)	skupina (vlastnický BM)
ČEVAK a.s. 60849657, Obec Hlincova Hora 00581321	ČEVAK, a.s. (60849657)	Hlincová Hora	15,839	IV.skupina (>10 mil. Kč)
DKM Moravia a.s. 25544543, Město Dolní Kounice 00281701, Obec Mělčany 00282081	DKM Moravia a.s. (25544543)	Dolní Kounice, Mělčany	63,778	IV.skupina (>10 mil. Kč)
Dobrovolný svazek obcí Domašovsko 49458990, Obec Javůrek 00377007	Dobrovolný svazek obcí Domašovsko (49458990)	Domašovsko	57,419	IV.skupina (>10 mil. Kč)
Bělá nad Radbuzou 00253235, CHVaK a.s. 49788761	Chodské vodárny a kanalizace, a.s. - (CHVaK, Domažlice) (49788761)	Bělá nad Radbuzou	56,955	IV.skupina (>10 mil. Kč)
CHVaK a.s. 49788761, Pobežovice 00253669	Chodské vodárny a kanalizace, a.s. - (CHVaK, Domažlice) (49788761)	Pobežovice	51,375	IV.skupina (>10 mil. Kč)
Město Volyně 00252000, Obec Nišovice 00667757	Město Volyně (00252000)	Volyně	92,836	IV.skupina (>10 mil. Kč)
Město Nový Jičín 00298212, Obec Hodslavice 00297917	Obec Hodslavice (00297917)	Vodovod a kanalizace Hodslavice	65,207	IV.skupina (>10 mil. Kč)
Obec Lubné 00599565, Obec Níhov 00842699	Obec Níhov (00842699)	Níhov	16,122	IV.skupina (>10 mil. Kč)
Město Bystré 00276529, Technické služby Města Bystré s.r.o. 27483100	Technické služby Města Bystré s.r.o. (27483100)	Bystré	42,726	IV.skupina (>10 mil. Kč)
Svazek obcí Mladějovice, Komárov a Řídeč 70968501, VHS SITKA, s.r.o. 47150891	VHS SITKA, s.r.o. - (Šternberk) (47150891)	Svazek obcí - Řídeč, Komárov, Mladějovice	38,318	IV.skupina (>10 mil. Kč)
obec Štěpánov 00299511, VHS SITKA, s.r.o. 47150891	VHS SITKA, s.r.o. - (Šternberk) (47150891)	Štěpánov. Liboš	54,583	IV.skupina (>10 mil. Kč)
Obec České Heřmanice 00278661, Obec Tisová 00279641, Obec Vračovice-Orlov 00580856, Obec Zálší 00279803, Vodovody a kanalizace Vysoké Mýto, s.r.o. 25923099	Vodovody a kanalizace Vysoké Mýto, s.r.o. (25923099)	Vodovod Zálší, Vračovice, Chotěšiny	19,035	IV.skupina (>10 mil. Kč)
Vodovody a kanalizace Vsetín a.s. 47674652, Zásobování teplem Vsetín a.s. 45192588	Zásobování teplem Vsetín a.s. (45192588)	Jasenice	35,520	IV.skupina (>10 mil. Kč)

## 5.5 Benchmarking vlastnických subjektů 2016

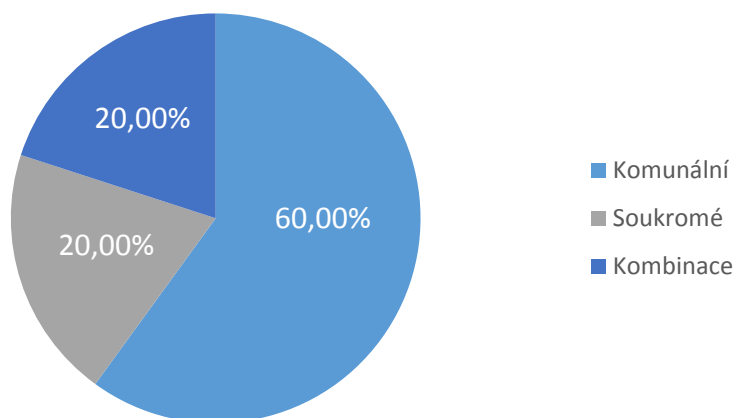
### Vodovod – Kombinovaný model provozování – skupina V. (hodnota infrastrukturního majetku 1 000 001 -10 000 000 Kč)

#### 5.5.1 Charakteristika skupiny

V. skupina kombinovaného modelu obsahuje 5 Porovnáání. Celkem se jedná o 7,20 km přepočtené délky vodovodních řadů. Pořizovací reprodukční hodnota objektů vodovodu podle orientačních ukazatelů činí přes 23,333 mil. Kč, objekty úpraven vody mají hodnotu 5,684 mil. Kč. Celková hodnota VIM podle orientačních ukazatelů činí v součtu 29,017 mil. Kč. Prostřednictvím 378 přípojek je pitnou vodou zásobováno 1 113 osob.

Složení vlastníků dle typu vlastnictví ukazuje níže uvedený graf. Ve třech Porovnááních jsou všichni vlastníci komunálního charakteru. Jedná se zejména o obce. Jedno Porovnáání má vlastníky pouze soukromé a v jednom je kombinace obce a podnikatelského subjektu.

Vlastníci dle typu vlastnictví



## Hlavní sledované ukazatele

Označení ukazatele	Název ukazatele	SUMA (Σ)	PRŮMĚR (Ø)	MEDIÁN (Q2)	Směrodatná odchylka	MIN	Název (MIN) - vlastník, IČO (provozovatel, IČO)	MAX	Název (MAX) - vlastník, IČO (provozovatel, IČO)2
<b>Stav majetku</b>									
ZV03	Délka vodovodních řadů, přepočtená délka (km)	7,20	1,44	1,41	0,30	1,09	PANORAMA areál spol. s r.o. 26232952, Prosper Golf Resort a.s. 05277736, RV Styl s.r.o. 26821486 (RV Styl s.r.o. (26821486))	1,94	Město Volyně 00252000, Obec Nišovice 00667757 (Město Volyně (00252000))
ZV14	Poruchy na rozvodné vodovodní síti (ks )	0,00	0,00	0,00	0,00	0,00	více Porovnání	0,00	více Porovnání
ZV28	Požizovací cena objektů vodovodu podle orientačních ukazatelů (v tis. Kč)	23 333,10	4 666,62	4 717,00	2 618,07	2 136,10	Obec Kněžves 00599492, Obec Krásněves 00545210 (Obec Krásněves - (okres Žďár nad Sázavou) (00545210))	9 292,00	Obec Bošice 00250350, Obec Svatá Maří 00250716, Obec Zálezly 00250856 (Obec Zálezly (00250856))
ZVU29	Požizovací cena objektů úpraven vody podle orientačních ukazatelů (v tis. Kč)	5 683,55	1 894,52	1 696,34	1 350,11	349,00	Obec Chlumany 00583022, Zemědělská společnost Chlumany a.s. 00112935 (Obec Chlumany (00583022))	3 638,21	Město Volyně 00252000, Obec Nišovice 00667757 (Město Volyně (00252000))
VOM00	Požizovací cena objektů vodovodu + ÚV podle orientačních ukazatelů (tis. Kč)	29 016,66	5 803,33	5 387,00	2 686,54	2 150,00	PANORAMA areál spol. s r.o. 26232952, Prosper Golf Resort a.s. 05277736, RV Styl s.r.o. 26821486 (RV Styl s.r.o. (26821486))	9 292,00	Obec Bošice 00250350, Obec Svatá Maří 00250716, Obec Zálezly 00250856 (Obec Zálezly (00250856))
ZVC30	18. Cena pro vodné (Kč/m <sup>3</sup> )	-	23,19	28,65	10,26	5,90	Obec Bošice 00250350, Obec Svatá Maří 00250716, Obec Zálezly 00250856 (Obec Zálezly (00250856))	34,02	PANORAMA areál spol. s r.o. 26232952, Prosper Golf Resort a.s. 05277736, RV Styl s.r.o. 26821486 (RV Styl s.r.o. (26821486))
ZVC53	D. Voda fakturovaná pitná celkem (tis. m <sup>3</sup> )	43,60	8,72	9,00	5,73	1,12	PANORAMA areál spol. s r.o. 26232952, Prosper Golf Resort a.s. 05277736, RV Styl s.r.o. 26821486 (RV Styl s.r.o. (26821486))	18,00	Obec Bošice 00250350, Obec Svatá Maří 00250716, Obec Zálezly 00250856 (Obec Zálezly (00250856))
VV07	Voda nefakturovaná na 1 km přepočtené délky vodovodního řadu na den (m <sup>3</sup> /km/den)	-	0,85	0,39	0,90	0,00	více Porovnání	2,09	Obec Chlumany 00583022, Zemědělská společnost Chlumany a.s. 00112935 (Obec Chlumany (00583022))
VV08	Podíl nefakturované vody k vodě určené k realizaci (%)	-	4,93	3,41	4,91	0,00	více Porovnání	12,15	Město Volyně 00252000, Obec Nišovice 00667757 (Město Volyně (00252000))
VV10	Ztráty vody na 1 km přepočtené délky vodovodního řadu na den (m <sup>3</sup> /km/den)	-	0,69	0,39	0,79	0,00	více Porovnání	2,09	Obec Chlumany 00583022, Zemědělská společnost Chlumany a.s. 00112935 (Obec Chlumany (00583022))
VV11	Podíl ztrát vody k vodě určené k realizaci (%)	-	3,86	3,41	3,64	0,00	více Porovnání	9,09	Obec Chlumany 00583022, Zemědělská společnost Chlumany a.s. 00112935 (Obec Chlumany (00583022))

Benchmarking vlastnických subjektů 2016

Vodovod – Kombinovaný model provozování – skupina V.

(hodnota infrastrukturního majetku 1 000 001 -10 000 000 Kč)

Označení ukazatele	Název ukazatele	SUMA ( $\Sigma$ )	PRŮMĚR ( $\bar{\phi}$ )	MEDIÁN (Q2)	Směrodatná odchylka	MIN	Název (MIN) - vlastník, IČO (provozovatel, IČO)	MAX	Název (MAX) - vlastník, IČO (provozovatel, IČO)2
VE00	Vodné celkem (tis. Kč)	731,05	146,21	141,90	74,11	38,00	PANORAMA areál spol. s r.o. 26232952, Prosper Golf Resort a.s. 05277736, RV Styl s.r.o. 26821486 (RV Styl s.r.o. (26821486))	257,85	Město Volyně 00252000, Obec Nišovice 00667757 (Město Volyně (00252000))
<b>Obnova majetku</b>									
ZVC43	4.1. Odpisy (mil. Kč)	0,02	0,00	0,00	0,01	0,00	více Porovnání	0,02	Obec Kněževs 00599492, Obec Krásněves 00545210 (Obec Krásněves - (okres Žďár nad Sázavou) (00545210))
ZVC44	4.2. Opravy infrastrukturního majetku (mil. Kč)	0,17	0,03	0,02	0,04	0,00	více Porovnání	0,12	Obec Bošice 00250350, Obec Svata Maří 00250716, Obec Zálezly 00250856 (Obec Zálezly (00250856))
ZVC45	4.3. Nájem infrastrukturního majetku (mil. Kč)	0,05	0,01	0,00	0,02	0,00	více Porovnání	0,05	Město Volyně 00252000, Obec Nišovice 00667757 (Město Volyně (00252000))
ZVC46	4.4. Prostředky obnovy infrastrukturního majetku (mil. Kč)	0,07	0,01	0,00	0,03	0,00	více Porovnání	0,07	Obec Kněževs 00599492, Obec Krásněves 00545210 (Obec Krásněves - (okres Žďár nad Sázavou) (00545210))
ZVC57	13. Kalkulační zisk (mil. Kč)	-0,17	-0,03	-0,01	0,05	-0,12	Obec Bošice 00250350, Obec Svata Maří 00250716, Obec Zálezly 00250856 (Obec Zálezly (00250856))	0,00	PANORAMA areál spol. s r.o. 26232952, Prosper Golf Resort a.s. 05277736, RV Styl s.r.o. 26821486 (RV Styl s.r.o. (26821486))
ZVC59	15. Podíl ze zisku na rozvoj a obnovu VIM (mil. Kč)	0,00	0,00	0,00	0,00	0,00	více Porovnání	0,00	více Porovnání
VOM03	Podíl generovaných prostředků na obnovu a rozvoj k hodnotě infrastrukturního majetku (%)	-	0,49	0,29	0,51	0,00	více Porovnání	1,30	Obec Kněževs 00599492, Obec Krásněves 00545210 (Obec Krásněves - (okres Žďár nad Sázavou) (00545210))
ZVC60	20. Prostředky obnovy – tvorba celkem od roku 2009 (mil. Kč)	0,15	0,03	0,00	0,06	0,00	více Porovnání	0,15	Obec Kněževs 00599492, Obec Krásněves 00545210 (Obec Krásněves - (okres Žďár nad Sázavou) (00545210))
ZVC61	20. Prostředky obnovy – čerpání celkem od roku 2009 (mil. Kč)	0,00	0,00	0,00	0,00	0,00	více Porovnání	0,00	více Porovnání
ZVC62	20. Prostředky obnovy – tvorba v daném roce (mil. Kč)	0,07	0,01	0,00	0,03	0,00	více Porovnání	0,07	Obec Kněževs 00599492, Obec Krásněves 00545210 (Obec Krásněves - (okres Žďár nad Sázavou) (00545210))
ZVC63	20. Prostředky obnovy – čerpání v daném roce (mil. Kč)	0,00	0,00	0,00	0,00	0,00	více Porovnání	0,00	více Porovnání

Benchmarking vlastnických subjektů 2016

Vodovod – Kombinovaný model provozování – skupina V.

(hodnota infrastrukturního majetku 1 000 001 -10 000 000 Kč)

### 5.5.2 Stav majetku

Celková délka vodovodních řadů za skupinu činí 9,94 km (přepočtená délka 7,20 km). V souvisejících VÚPE nejsou za rok 2016 vykázány žádné poruchy. Je nutné konstatovat, že pokud nejsou tyto údaje vykázány správně, jsou informace o poruchovosti ve skupině značně zkresleny. Signálem chybných údajů o poruchovosti mohou být vykázané náklady na opravy VIM v Porovnání při nulovém počtu poruch v souvisejících VÚPE. Může se však také jednat o nový VIM, kde nedochází k poruchám a v opravách jsou vykázány pouze náklady na údržbu, případně opravy s charakterem obnovy. Níže uvedená tabulka uvádí přehled Porovnání s nulovou poruchovostí v souvisejících VÚPE a vykazanými náklady na opravy VIM. MZe se bude rozborem poruchovosti a vykazováním počtu poruch dále zabývat.

VLASTNÍK (IČO)	PROVOZOVATEL (IČO)	Místo	Opravy infrastrukturního majetku (mil. Kč)
Město Volyně 00252000, Obec Nišovice 00667757	Město Volyně (00252000)	Volyně	0,116
Obec České Heřmanice 00278661, Obec Tisová 00279641, Obec Vračovice-Orlov 00580856, Obec Zálší 00279803, Vodovody a kanalizace Vysoké Mýto, s.r.o. 25923099	Vodovody a kanalizace Vysoké Mýto, s.r.o. (25923099)	Vodovod Zálší, Vračovice, Chotěšiny	0,030
CHVaK a.s. 49788761, Poběžovice 00253669	Chodské vodárny a kanalizace, a.s. - (CHVaK, Domažlice) (49788761)	Poběžovice	0,020

Průměrná výše ztrát vody za skupinu 0,69 m<sup>3</sup>/km/den je významně nižší než celkový průměr analyzovaných dat 4,51 m<sup>3</sup>/km/den. Průměr skupiny je však ovlivněn dvěma Porovnáními, ke kterým se váží nulové ztráty vody. Jedná se o Porovnání pro místa Zálezly a Čeladná \_3. Nulové ztráty vody poukazují na chybu ve vykazování nebo na nedostatečné sledování údajů potřebných pro vykazování ztrát vody. Touto problematikou se bude MZe rovněž zabývat. Pro detailnější analýzu poruchovosti a ztrát vody je však potřeba znát stáří majetku.

### 5.5.3 Obnova majetku

Celkem za skupinu byly v daném roce ve vodném vygenerovány prostředky na obnovu VIM ve výši 137 tis. Kč. Nájemné činilo 50 tis. Kč, odpisy 18 tis. Kč a opravy 166 tis. Kč. MZe nemá k dispozici informaci o podílu oprav s charakterem obnovy, proto je do prostředků obnovy generovaných ve vodném započítána celková výše oprav vykázaná v Porovnáních. Pouze jeden ze subjektů využil možnost tvořit prostředky obnovy VIM nad rámec odpisů a oprav v kalkulační položce 4.4 Prostředky obnovy infrastrukturního majetku, a to v Porovnání pro místo Krásněves – Kněževés.

Všechna Porovnání skupiny vykazují nulový podíl kalkulačního zisku vyhrazený na obnovu a rozvoj VIM. Celkem skupina provozovala VIM se ztrátou ve výši 173 tis. Kč. Ztráta byla vykázána na 4 Porovnáních, pouze jedno Porovnání vykázalo kladný kalkulační zisk. Nejvyšší podíl ztráty na úplných vlastních nákladech ve výši 53,62 % je vykázán na Porovnání pro místo Zálezly, kde je provozovatelem a zároveň příjemcem vodného Obec Zálezly. Cena pro vodné na tomto Porovnání činí 5,90 Kč/m<sup>3</sup> a prostředky na obnovu nejsou generovány ani v minimální výši – odpisy, nájemné i prostředky obnovy VIM jsou nulové.

Žádné z Porovnání skupiny nepokrývá z vodného ani minimální prostředky na obnovu. V těchto případech hrozí v budoucnu náhlé zatížení nevyhnutelnými náklady na obnovu VIM, nebo dojde k ohrožení výroby a dodávky pitné vody. Vlastnickými subjekty s nedostatečnou

tvorbou prostředků obnovy VIM se bude MZe dále zabývat. Většina položek Porovnání umožňujících tvorbu prostředků na obnovu VIM je nulová. Nenulové nájemné vykazuje pouze Porovnání pro místo Nišovice, nenulové odpisy pouze pro místo Krásněves – Kněževy.

Na řádku č. 20 Porovnání jsou vykázány nenulové hodnoty pouze v jednom Porovnání této skupiny, a to pro místo Krásněves – Kněževy, kde je uvedena tvorba prostředků v daném roce i celkem od roku 2009. Ostatní Porovnání skupiny vykazují nulové všechny čtyři položky řádku 20. Je otázkou, zda mají vlastníci související s těmito Porovnáními vypracován plán financování obnovy, čímž se MZe bude dále zabývat.

Pro hodnocení tvorby prostředků obnovy ve vodném byla pro každé Porovnání stanovena potřebná částka pokrývající obnovu VIM dle hodnoty majetku uváděné ve VÚME (viz kapitola 2.2). Stáří VIM nebylo bráno v úvahu, jelikož tato informace nebyla při analýze k dispozici. Vypočtená hodnota částky pokrývající obnovu majetku pro daný rok se tak může lišit od skutečné hodnoty, se kterou pracují jednotlivé vlastnické subjekty. Vypočtená hodnota částky pokrývající obnovu majetku byla porovnána s hodnotou vytvořených prostředků na obnovu VIM pro každé Porovnání. Uvedený postup shrnuje přehledně následující tabulka.

### Pokrytí obnovy majetku (výpočet viz kapitola 2.2)

Vlastník (IČO)	Provozovatel (IČO)	Místo	Hodnota VIM (mil. Kč)	Nájemné (mil. Kč)	Odpisy (mil. Kč)	Prostředky obnovy VIM (mil. Kč)	Opravy (mil. Kč)	Podíl z kladného kalkulačního zisku na rozvoj a obnovu (mil. Kč)	Záporný kalkulační zisk (mil. Kč)	Celkové generované prostředky na obnovu VIM (mil. Kč)	% <sub>OBN</sub> (%)	Výše minimálních prostředků na obnovu majetku (mil. Kč)	Pokrytí obnovy VIM (+/-)	Min. chybějící prostředky na obnovu majetku (mil. Kč)
Obec Bošice 00250350, Obec Svatá Maří 00250716, Obec Zálezly 00250856	Obec Zálezly (00250856)	Zálezly	9,292	0,000	0,000	0,000	0,116	0,000	-0,123	0,000	1,25	0,116	-	0,116
Město Volyně 00252000, Obec Nišovice 00667757	Město Volyně (00252000)	Nišovice	8,355	0,050	0,000	0,000	0,030	0,000	-0,009	0,071	1,54	0,129	-	0,058
Obec Chlumany 00583022, Zemědělská společnost Chlumany a.s. 00112935	Obec Chlumany (00583022)	vodovod Chlumany	5,387	0,000	0,000	0,000	0,020	0,000	-0,004	0,016	1,29	0,069	-	0,054
PANORAMA areál spol. s r.o. 26232952, Prosper Golf Resort a.s. 05277736, RV Styl s.r.o. 26821486	RV Styl s.r.o. (26821486)	Čeladná_3	2,150	0,000	0,000	0,000	0,000	0,000	0,000	0,000	1,25	0,027	-	0,027
Obec Kněževés 00599492, Obec Krásněves 00545210	Obec Krásněves - (okres Žďár nad Sázavou) (00545210)	Krásněves - Kněževés	3,832	0,000	0,018	0,069	0,000	0,000	-0,037	0,050	1,55	0,059	-	0,009

#### Vysvětlivky:

- + pokrývá obnovu VIM
- nepokrývá obnovu VIM

Benchmarking vlastnických subjektů 2016

Vodovod – Kombinovaný model provozování – skupina V.

(hodnota infrastrukturního majetku 1 000 001 -10 000 000 Kč)

## 5.5.4 Seznam analyzovaných vlastníků

VLASTNÍK (IČO)	PROVOZOVATEL (IČO)	Místo	Hodnota majetku (mil. Kč)	skupina (vlastnický BM)
Obec Chlumany 00583022, Zemědělská společnost Chlumany a.s. 00112935	Obec Chlumany (00583022)	vodovod Chlumany	5,387	V.skupina (>1 mil. Kč)
Obec Kněževés 00599492, Obec Krásněves 00545210	Obec Krásněves - (okres Žďár nad Sázavou) (00545210)	Krásněves - Kněževés	3,832	V.skupina (>1 mil. Kč)
Město Volyně 00252000, Obec Nišovice 00667757	Město Volyně (252000)	Nišovice	8,355	V.skupina (>1 mil. Kč)
Obec Bošice 00250350, Obec Svatá Maří 00250716, Obec Zálezly 00250856	Obec Zálezly (00250856)	Zálezly	9,292	V.skupina (>1 mil. Kč)
PANORAMA areál spol. s r.o. 26232952, Prosper Golf Resort a.s. 05277736, RV Styl s.r.o. 26821486	RV Styl s.r.o. (26821486)	Čeladná _3	2,150	V.skupina (>1 mil. Kč)

## 6. Skupiny se smíšeným modelem provozování – VODOVODY

### 6.1 Benchmarking vlastnických subjektů 2016

Vodovody – Smíšený model provozování – skupina III.

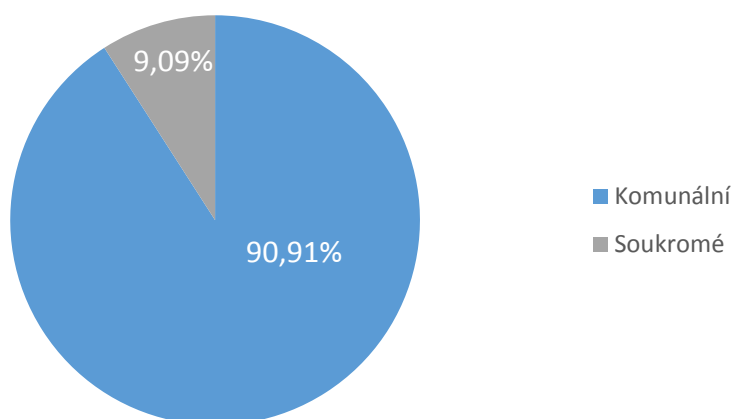
(hodnota infrastrukturního majetku 100 000 001 -1 000 000 000 Kč)

#### 6.1.1 Charakteristika skupiny

Tato skupina obsahuje 22 Porovnání vlastnických subjektů, které provozují vodovodní řady v celkové přepočtené délce 718,66 km. Na vodovodní síť je prostřednictvím 26 260 přípojek napojeno 113 453 osob. Celková hodnota objektů vodovodu a ÚV podle orientačních ukazatelů činí 5,12 mld. Kč.

Složení vlastníků dle typu vlastnictví ukazuje níže uvedený graf. Je z něj patrné, že více než 90 % Porovnání vykazuje vlastníka VIM komunálního charakteru.

Vlastníci dle typu vlastnictví



## Hlavní sledované ukazatele

Označení ukazatele	Název ukazatele	SUMA (Σ)	PRŮMĚR (Ø)	MEDIÁN (Q2)	Směrodatná odchylka	MIN	Název (MIN) - vlastník, IČO (provozovatel, IČO)	MAX	Název (MAX) - vlastník, IČO (provozovatel, IČO)2
<b>Stav majetku</b>									
ZV03	Délka vodovodních řadů, přepočtená délka (km)	718,66	32,67	26,59	28,87	0,39	Plzeňská teplárenská, a. s. 49790480 (Plzeňská teplárenská, a. s. (49790480))	111,91	Vak - Vodovody a kanalizace Jesenicka, a. s. 65138066 (VaK - Vodovody a kanalizace Jesenicka, a. s. (65138066))
ZV14	Poruchy na rozvodné vodovodní síti (ks)	265,00	12,05	4,00	19,49	0,00	více Porovnání	82,00	Vak - Vodovody a kanalizace Jesenicka, a. s. 65138066 (VaK - Vodovody a kanalizace Jesenicka, a. s. (65138066))
ZV28	Pořizovací cena objektů vodovodu podle orientačních ukazatelů (v tis. Kč)	4 640 307,66	210 923,08	179 590,93	128 236,24	10 844,00	Plzeňská teplárenská, a. s. 49790480 (Plzeňská teplárenská, a. s. (49790480))	538 507,23	Vak - Vodovody a kanalizace Jesenicka, a. s. 65138066 (VaK - Vodovody a kanalizace Jesenicka, a. s. (65138066))
ZVU29	Pořizovací cena objektů úpraven vody podle orientačních ukazatelů (v tis. Kč)	483 083,06	32 205,54	15 000,00	46 148,89	363,00	Obec Dolní Brusnice 60153415 (Obec Dolní Brusnice (60153415))	187 486,00	Plzeňská teplárenská, a. s. 49790480 (Plzeňská teplárenská, a. s. (49790480))
VOM00	Pořizovací cena objektů vodovodu + ÚV podle orientačních ukazatelů (tis. Kč)	5 123 390,72	232 881,40	206 280,43	124 895,50	100 280,20	Rokytnická voda, s.r.o. 25978641 (Rokytnická voda, s.r.o. (25978641))	614 372,23	Vak - Vodovody a kanalizace Jesenicka, a. s. 65138066 (VaK - Vodovody a kanalizace Jesenicka, a. s. (65138066))
ZVC30	18. Cena pro vodné (Kč/m <sup>3</sup> )	-	28,23	25,69	11,57	0,00	více Porovnání	53,82	Precheza a.s. 26872307 (Precheza a.s. (26872307))
ZVC53	D. Voda fakturovaná pitná celkem (tis. m <sup>3</sup> )	4 917,83	223,54	100,35	263,33	0,00	více Porovnání	845,00	Vak - Vodovody a kanalizace Jesenicka, a. s. 65138066 (VaK - Vodovody a kanalizace Jesenicka, a. s. (65138066))
VV07	Voda nefakturovaná na 1 km přepočtené délky vodovodního řadu na den (m <sup>3</sup> /km/den)	-	10,48	5,19	23,18	0,00	více Porovnání	114,86	Plzeňská teplárenská, a. s. 49790480 (Plzeňská teplárenská, a. s. (49790480))
VV08	Podíl nefakturované vody k vodě určené k realizaci (%)	-	22,39	21,54	17,19	0,00	více Porovnání	73,98	Precheza a.s. 26872307 (Precheza a.s. (26872307))
VV10	Ztráty vody na 1 km přepočtené délky vodovodního řadu na den (m <sup>3</sup> /km/den)	-	2,89	2,29	2,64	0,00	více Porovnání	7,84	Obec Třemešná 00296414 (Obec Třemešná (296414))
VV11	Podíl ztrát vody k vodě určené k realizaci (%)	-	13,23	11,40	12,22	0,00	více Porovnání	46,15	Obec Třemešná 00296414 (Obec Třemešná (296414))
VE00	Vodné celkem (tis. Kč)	128 206,42	5 827,56	2 703,43	6 411,39	0,00	více Porovnání	21 522,15	Vak - Vodovody a kanalizace Jesenicka, a. s. 65138066 (VaK - Vodovody a kanalizace Jesenicka, a. s. (65138066))
<b>Obnova majetku</b>									
ZVC43	4.1. Odpisy (mil. Kč)	18,05	0,82	0,23	1,29	0,00	více Porovnání	4,81	Vak - Vodovody a kanalizace Jesenicka, a. s. 65138066 (VaK - Vodovody a kanalizace Jesenicka, a. s. (65138066))
ZVC44	4.2. Opravy infrastrukturního majetku (mil. Kč)	12,88	0,59	0,29	0,85	0,00	více Porovnání	3,71	Vak - Vodovody a kanalizace Jesenicka, a. s. 65138066 (VaK - Vodovody a kanalizace Jesenicka, a. s. (65138066))
ZVC45	4.3. Nájem infrastrukturního majetku (mil. Kč)	0,33	0,01	0,00	0,06	0,00	více Porovnání	0,29	TEPVOS, spol. s.r.o. 25945793 (TEPVOS, spol. s r.o. (25945793))
ZVC46	4.4. Prostředky obnovy infrastrukturního majetku (mil. Kč)	6,48	0,29	0,00	0,75	0,00	více Porovnání	3,10	Vodovody a kanalizace Hlučín, s.r.o. 25914685 (Vodovody a kanalizace Hlučín, s.r.o. (25914685))
ZVC57	13. Kalkulační zisk (mil. Kč)	3,98	0,18	0,02	0,96	-2,70	Plzeňská teplárenská, a. s. 49790480 (Plzeňská teplárenská, a. s. (49790480))	2,15	TEPVOS, spol. s.r.o. 25945793 (TEPVOS, spol. s r.o. (25945793))

Benchmarking vlastnických subjektů 2016

Vodovody – Smíšený model provozování – skupina III.

(hodnota infrastrukturního majetku 100 000 001 -1 000 000 000 Kč)

Označení ukazatele	Název ukazatele	SUMA ( $\Sigma$ )	PRŮMĚR ( $\emptyset$ )	MEDIÁN (Q2)	Směrodatná odchylka	MIN	Název (MIN) - vlastník, IČO (provozovatel, IČO)	MAX	Název (MAX) - vlastník, IČO (provozovatel, IČO)2
ZVC59	15. Podíl ze zisku na rozvoj a obnovu VIM (mil. Kč)	3,62	0,16	0,00	0,38	0,00	více Porovnání	1,39	TEPVOS, spol. s.r.o. 25945793 (TEPVOS, spol. s r.o. (25945793))
VOM03	Podíl generovaných prostředků na obnovu a rozvoj k hodnotě infrastrukturního majetku (%)	-	0,75	0,39	0,88	0,00	více Porovnání	2,80	TEPVOS, spol. s.r.o. 25945793 (TEPVOS, spol. s r.o. (25945793))
ZVC60	20. Prostředky obnovy – tvorba celkem od roku 2009 (mil. Kč)	46,68	2,12	0,00	8,13	0,00	více Porovnání	39,19	Vak - Vodovody a kanalizace Jesenicka, a. s. 65138066 (VaK - Vodovody a kanalizace Jesenicka, a. s. (65138066))
ZVC61	20. Prostředky obnovy – čerpání celkem od roku 2009 (mil. Kč)	48,99	2,23	0,00	9,11	0,00	více Porovnání	43,82	Vak - Vodovody a kanalizace Jesenicka, a. s. 65138066 (VaK - Vodovody a kanalizace Jesenicka, a. s. (65138066))
ZVC62	20. Prostředky obnovy – tvorba v daném roce (mil. Kč)	14,97	0,68	0,00	2,14	0,00	více Porovnání	10,02	Vak - Vodovody a kanalizace Jesenicka, a. s. 65138066 (VaK - Vodovody a kanalizace Jesenicka, a. s. (65138066))
ZVC63	20. Prostředky obnovy – čerpání v daném roce (mil. Kč)	16,96	0,77	0,00	2,28	0,00	více Porovnání	10,61	Vak - Vodovody a kanalizace Jesenicka, a. s. 65138066 (VaK - Vodovody a kanalizace Jesenicka, a. s. (65138066))

Benchmarking vlastnických subjektů 2016

Vodovody – Smíšený model provozování – skupina III.

(hodnota infrastrukturního majetku 100 000 001 -1 000 000 000 Kč)

### 6.1.2 Stav majetku

Celková délka vodovodních řadů činí 871,404 km (přepočtená délka vodovodních řadů za skupinu je 718,66 km). V roce 2016 bylo v provozní evidenci celkem vykázáno 265 poruch, tj. 0,30 poruchy na 1 km kanalizace. V porovnání s hodnotou vypočtenou za celou skupinu analyzovaných dat (viz kapitola 2.7), která činila 0,43 poruchy na km vodovodní sítě, se jedná o podprůměrnou hodnotu. Nejvíce poruch bylo uvedeno ve VÚPE související s Porovnáním pro místo Obce Jesenicka vlastníka VaK – Vodovody a kanalizace Jesenicka, a. s., a to 82 poruch. Při délce vodovodních řadů 146,978 km to znamená 0,56 poruchy na km sítě. Taková poruchovost téměř 2x překračuje poruchovost skupiny. Níže tabulka obsahuje seznam subjektů, které na příslušném Porovnání vykazovaly poruchovost více než 2x převyšující poruchovost skupiny:

Vlastník a zároveň provozovatel (IČO)	Místo	Počet poruch na 1 km rozvodné sítě
Precheza a.s. (26872307)	Precheza a.s.	1,12
Obec Dolní Brusnice (60153415)	Dolní Brusnice	0,87
Obec Velké Svatoňovice (00278394)	Velké Svatoňovice	0,73
VaK - Vodovody a kanalizace Jesenicka, a. s. (65138066)	obce Jesenicka	0,56
Obec Jezernice (70040915)	Jezernice	0,44
Město Černošice (00241121)	Černošice	0,42
Obec Malé Březno (00556891)	Vodovod Malé Březno a Leština	0,41
Obec Třemešná (00296414)	SOUČET Třemešná I období 10-12/2016 + Třemešná období 01-09/2016	0,37
TEPVOS, spol. s r.o. (25945793)	Ústí nad Orlicí	0,31

V této skupině byl u 4 Porovnání v souvisejících VÚPE vykázan nulový počet poruch. Je to více než polovina Porovnání skupiny (celková délka těchto bezporuchových vodovodních řadů stok je 61,564 km) a je nutné konstatovat, že pokud nejsou tyto údaje vykázány správně, mohou být informace o poruchovosti ve skupině zkresleny. Signálem chybných údajů o poruchovosti mohou být vykázané náklady na opravy VIM v Porovnání při nulovém počtu poruch v souvisejících VÚPE. Níže uvedená tabulka uvádí Porovnání s nulovou poruchovostí v souvisejících VÚPE a vykázanými náklady na opravy VIM vyššími než jsou průměrné náklady na odstranění jedné poruchy ve skupině. MZe se bude rozbořen poruchovostí a vykazováním počtu poruch dále zabývat.

Vlastník a zároveň provozovatel (IČO)	Místo	Opravy infrastrukturního majetku (mil. Kč)
Plzeňská teplárenská, a. s. (49790480)	Plzeňský Prazdroj a. s.	0,996

Celkové průměrné ztráty vody za tuto skupinu činily 2,89 m<sup>3</sup>/km/den. Hodnota těchto ztrát za všechny analyzované subjekty (viz kapitola 2.7) činila 4,51 m<sup>3</sup>/km/den. Lze tedy říci, že pokud jsou ztráty vykazovány správně, je VIM této skupiny v dobrém stavu, a to i vzhledem k mírně podprůměrné poruchovosti. Informace o stáří majetku MZe nemá k dispozici, ale na 5 Porovnáních (22,73 %) jsou vykázány nulové odpisy, což v těchto případech poukazuje spíše na starší infrastrukturu.

### 6.1.3 Obnova majetku

Celkem za tuto skupinu byly v daném roce ve vodném vygenerovány prostředky na obnovu VIM ve výši 38,247 mil. Kč. Odpisy činily 18,047 mil. Kč, opravy 12,878 mil. Kč, prostředky obnovy VIM 6,477 mil. Kč, podíl kalkulačního zisku 3,621 mil. Kč, záporný kalkulační zisk snižující prostředky obnovy -2,776 mil. Kč. MZe nemá k dispozici informaci o podílu oprav

s charakterem obnovy, proto je do prostředků obnovy generovaných ve vodném započítána celková výše oprav vykázaná v Porovnáních.

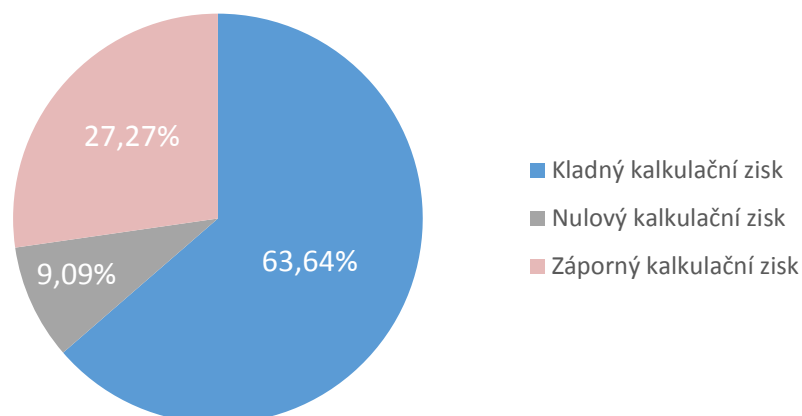
Ve smíšeném modelu provozování VIM (kde je vlastnický subjekt totožný s provozovatelským) není možné vykazovat v kalkulaci hodnotu v kalkulační položce 4.3 Nájem infrastrukturního majetku. V této skupině se vyskytují 3 níže uvedená Porovnání s vykázaným nájemným v položce 4.3. Jedná se o chybu vykazování, patrně je zde uveden nájem jiného než infrastrukturního majetku. MZe se bude tímto problémem dále zabývat.

Vlastník a zároveň provozovatel (IČO)	Místo	4.3 Nájem infrastrukturního majetku (mil. Kč)
TEPVOS, spol. s r.o. (25945793)	Ústí nad Orlicí	0,290
Rokytnická voda, s.r.o. (25978641)	Rokytnice v Orlických horách	0,030
Město Javorník (00302708)	Javorník	0,009

V této skupině jsou pouze 4 Porovnání (18,18 %), na kterých vlastnický subjekt využívá možnost tvořit prostředky obnovy VIM nad rámec odpisů a oprav v kalkulační položce 4. 4 Prostředky obnovy infrastrukturního majetku. Celková výše takto zahrnutých prostředků činí za skupinu 6,477 mil. Kč.

Podíl kladného kalkulačního zisku vyhrazený na obnovu a rozvoj VIM činí za skupinu 3,621 mil. Kč (vyloučena chybná data, kde subjekt vykazuje kladný nebo záporný podíl kalkulačního zisku na rozvoj a obnovu z celkového záporného kalkulačního zisku). Celkem tato skupina provozovala VIM se ziskem 3,98 mil. Kč. Ztráta byla vykázána na 6 Porovnáních (27,27 %), dvě Porovnání vykázala nulový výsledek a 14 Porovnání (63,63 %) vykázala kladný kalkulační zisk. Podíly Porovnání podle výše kalkulačního zisku přehledně zobrazuje níže uvedený graf.

Kalkulační zisk



Následující tabulka uvádí přehled Porovnaní, na kterých byl vykázan záporný kalkulační zisk.

Vlastník a zároveň provozovatel (IČO)	Místo	Kalkulační zisk (mil. Kč)
Plzeňská teplárenská, a. s. (49790480)	Plzeňský Prazdroj a. s.	-2,697
Obec Třemešná (00296414)	SOUČET Třemešná I období 10-12/2016 + Třemešná období 01-09/2016	-0,720
Obec Velké Svatoňovice (00278394)	Velké Svatoňovice	-0,669
Precheza a.s. (26872307)	Precheza a.s.	-0,624
Obec Malé Březno (00556891)	Vodovod Malé Březno a Leština	-0,114
Městys Zlonice (00235172)	Zlonice, Lisovice, Vyšíněk	-0,003

Celkem za tuto skupinu byla na řádku č. 20 Porovnaní vykázána tvorba prostředků obnovy za daný rok ve výši 14,97 mil. Kč a jejich čerpání 19,96 mil. Kč. Hodnoty řádku 20 od roku 2009 činí celkem za skupinu v položce tvorba od roku 2009 46,68 mil. Kč a v položce čerpání od roku 2009 48,99 mil. Kč. Vzhledem k tomu, že čerpání od roku 2009 je větší než tvorba od roku 2009, je možné, že vlastnické subjekty čerpaly prostředky vytvořené před rokem 2009. Nicméně v této skupině převyšuje čerpání prostředků obnovy jejich tvorbu i za daný rok, což znamená, že čísla nejsou vykázána správně (pravděpodobně zde subjekty nevykazují tvorbu cizích zdrojů (tzn. dotace, úvěry, jiné příjmy vlastníka než vodné). V daném roce dále tvorba prostředků obnovy z vodného spočtená z Porovnaní (tzn. součet odpisů VIM, oprav VIM, podílu ze zisku na obnovu a rozvoj VIM a řádku 4.4. Prostředky obnovy VIM ponížený o záporný kalkulační zisk) převyšuje celkovou hodnotu na řádku 20 Porovnaní uvedenou v kolonce Prostředky obnovy – tvorba v daném roce o 23,277 mil. Kč. Tento rozdíl není možné teoreticky vysvětlit tak, že veškeré opravy neměly charakter obnovy a podíl ze zisku byl určen pouze na rozvoj VIM, protože součet těchto oprav a podílu ze zisku činí pouze 21,668 mil. Kč. Je tedy možné konstatovat, že hodnoty uvedené na řádku 20 nejsou vykázány správně.

Pro hodnocení tvorby prostředků obnovy ve vodném byla pro každé Porovnaní stanovena potřebná částka pokrývající obnovu VIM dle hodnoty majetku uváděné ve VÚME (viz kapitola 2.2). Stáří VIM nebylo bráno v úvahu, jelikož tato informace nebyla při analýze k dispozici. Vypočítaná hodnota částky pokrývající obnovu majetku pro daný rok se tak může lišit od skutečné hodnoty, se kterou pracují jednotlivé vlastnické subjekty. Vypočítaná hodnota částky pokrývající obnovu majetku byla porovnána s hodnotou vytvořených prostředků na obnovu VIM pro každé Porovnaní. Uvedený postup shrnuje přehledně níže uvedená tabulka.

**Pokrytí obnovy majetku (výpočet viz kapitola 2.2)**

Vlastník a zároveň provozovatel (IČO)	Místo	Hodnota VIM (mil. Kč)	Odpisy (mil. Kč)	Prostředky obnovy VIM (mil. Kč)	Opravy (mil. Kč)	Podíl z kladného kalkulačního zisku na rozvoj a obnovu (mil. Kč)	Záporný kalkulační zisk (mil. Kč)	Celkové generované prostředky na obnovu VIM (mil. Kč)	% <sub>OBN</sub> (%)	Výše minimálních prostředků na obnovu majetku (mil. Kč)	Pokrytí obnovy VIM (+/-)	Min. chybějící prostředky na obnovu majetku (mil. Kč)
Obec Třemešná (00296414)	SOUČET Třemešná I období 10-12/2016 + Třemešná období 01-09/2016	380,350	0,325	0,000	0,043	0,000	-0,720	0,000	1,25	4,754	-	4,754
Městys Zlonice (00235172)	Zlonice, Lisovice, Vyšinek	368,067	0,250	0,000	0,008	0,000	-0,003	0,255	1,25	4,601	-	4,346
Precheza a.s. (26872307)	Precheza a.s.	360,174	0,212	0,000	0,582	0,000	-0,624	0,170	1,25	4,502	-	4,333
Obec Jezernice (70040915)	Jezernice	342,777	0,000	0,000	0,000	0,000	0,000	0,000	1,25	4,285	-	4,285
Plzeňská teplárenská, a. s. (49790480)	Plzeňský Prazdroj a. s.	198,330	0,000	0,000	0,996	0,000	-2,697	0,000	2,13	4,228	-	4,228
ZLKL, s.r.o. (47973943)	vodovod ZLKL	300,000	0,012	0,000	0,030	0,000	0,000	0,042	1,25	3,750	-	3,708
Obec Lučice (00267830)	Lučice	220,000	0,000	0,000	0,000	0,000	0,000	0,000	1,25	2,750	-	2,750
Město Javorník 00(302708)	Javorník	135,003	0,000	0,000	0,085	0,000	0,000	0,085	1,31	1,771	-	1,686
Obec Malé Březno (00556891)	Vodovod Malé Březno a Leština	119,173	0,106	0,000	0,049	0,000	-0,115	0,040	1,26	1,499	-	1,459
Obec Dolní Brusnice (60153415)	Dolní Brusnice	147,435	0,000	0,000	0,278	0,283	0,000	0,560	1,25	1,845	-	1,285
Obec Velké Svatoňovice (00278394)	Velké Svatoňovice	102,420	0,121	0,000	0,749	0,000	-0,669	0,201	1,26	1,288	-	1,087
Město Černošice (00241121)	Černošice	321,236	1,956	0,564	0,513	0,000	0,000	3,033	1,27	4,085	-	1,053
Obec Strání (00291340)	Strání	120,000	0,000	0,132	0,419	0,000	0,000	0,551	1,32	1,587	-	1,036
Rokytnická voda, s.r.o. (25978641)	Rokytnice v Orlických horách	100,280	0,189	0,000	0,103	0,100	0,000	0,392	1,35	1,350	-	0,958
Vodovody a kanalizace Nymburk, a.s. (46357009)	Voda pitná-Sladovna	150,847	0,493	0,000	0,824	0,000	0,000	1,317	1,39	2,104	-	0,787
Město Rotava (00259551)	Rotava	119,814	0,713	0,000	0,309	0,000	0,000	1,022	1,46	1,754	-	0,732
Obec Bolatice (00299847)	Bolatice	108,226	0,556	0,000	1,171	0,680	0,000	2,407	1,25	1,353	+	0,000
Městské vodovody a kanalizace Skuteč s.r.o. (25940015)	Skuteč	242,573	0,820	1,927	0,662	0,000	0,000	3,409	1,32	3,213	+	0,000
VaK - Vodovody a kanalizace Jesenicka, a. s. (65138066)	obce Jesenicka	614,372	4,813	0,000	3,714	0,000	0,000	8,527	1,32	8,118	+	0,000
Město Nejdek (00254801)	Nejdek	190,403	1,199	0,756	0,066	1,164	0,000	3,185	1,39	2,638	+	0,000
Vodovody a kanalizace Hlučín, s.r.o. (25914685)	Hlučín	214,231	2,342	3,098	0,125	0,000	0,000	5,565	1,25	2,681	+	0,000
TEPVOS, spol. s r.o. (25945793)	Ústí nad Orlicí	267,681	3,939	0,000	2,152	1,394	0,000	7,485	1,27	3,387	+	0,000

**Vysvětlivky:**

- + pokrývá obnovu VIM
- nepokrývá obnovu VIM

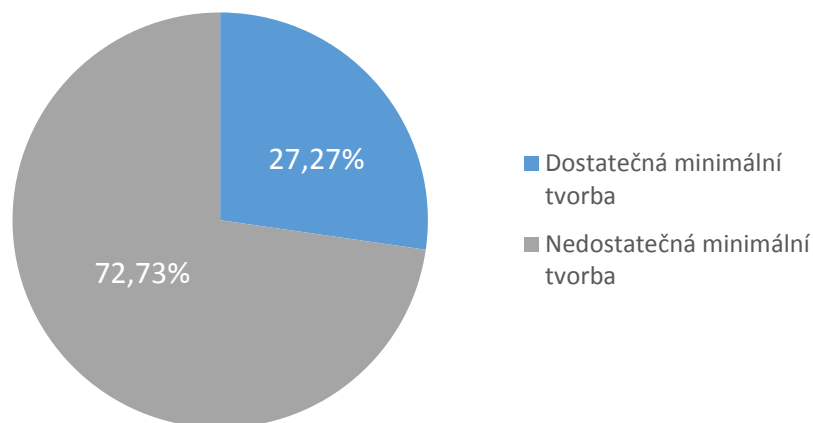
Benchmarking vlastnických subjektů 2016

Vodovody – Smíšený model provozování – skupina III.

(hodnota infrastrukturního majetku 100 000 001 -1 000 000 000 Kč)

Níže uvedený graf znázorňuje strukturu Porovnaní v této skupině podle toho, zda tvoří minimální prostředky na obnovu VIM.

Pokrytí financování obnovy VIM (počty Porovnaní)



Z grafu je patrné, že 6 Porovnaní (27,27 %) vykazují tvorbu alespoň minimálních prostředků obnovy z vodného. U zbylých 16 Porovnaní (72,72 %) tak dochází k odkládání vytváření prostředků na obnovu VIM a hrozí riziko budoucího zatížení příštích generací nevyhnutelnými náklady na obnovu VIM tak, aby nedošlo k ohrožení zásobování pitnou vodou v potřebném množství a kvalitě. Vlastnickými subjekty s nedostatečnou tvorbou prostředků obnovy VIM se bude MZe dále zabývat.

Průměrná cena pro vodné u subjektů pokrývajících alespoň minimální prostředky obnovy VIM v této skupině činí 28,89 Kč za m<sup>3</sup>. Průměrná cena pro vodné všech subjektů v této skupině činí 28,23 Kč za m<sup>3</sup>. Pokud porovnáme tyto hodnoty, můžeme konstatovat, že zde nejsou výraznější rozdíly. Subjekty, které plní obnovu v této skupině však fakturují vyšší objemy, což jim umožňuje zmenšit podíl fixních nákladů na kalkulační jednici (m<sup>3</sup>). Pokud bychom přepočítali chybějící prostředky na obnovu na objem fakturované vody subjektů, které neplní obnovu, vychází průměrné zvýšení ceny pro vodné o 17,41 Kč na m<sup>3</sup>. Zde je třeba uvést Porovnaní pro místo Jezernice vlastníka Obec Jezernice, na kterém byl vykázán nulový objem fakturované vody.

## 6.1.4 Seznam analyzovaných vlastníků

VLASTNÍK (IČO)	PROVOZOVATEL (IČO)	Místo	Hodnota majetku (mil. Kč)	skupina (vlastnický BM)
Město Černošice 00241121	Město Černošice (00241121)	Černošice	321,236	III.skupina(>100mil. Kč)
Město Javorník 00302708	Město Javorník (00302708)	Javorník	135,003	III.skupina(>100mil. Kč)
Město Nejdek 00254801	Město Nejdek (00254801)	Nejdek	190,403	III.skupina(>100mil. Kč)
Město Rotava 00259551	Město Rotava (00259551)	Rotava	119,814	III.skupina(>100mil. Kč)
Městské vodovody a kanalizace Skuteč s.r.o. 25940015	Městské vodovody a kanalizace Skuteč s.r.o. (25940015)	Skuteč	242,573	III.skupina(>100mil. Kč)
Městys Zlonice 00235172	Městys Zlonice (00235172)	Zlonice, Lisovice, Vyšíněk	368,067	III.skupina(>100mil. Kč)
Obec Bolatice 00299847	Obec Bolatice (00299847)	bolatice	108,226	III.skupina(>100mil. Kč)
Obec Dolní Brusnice 60153415	Obec Dolní Brusnice (60153415)	Dolní Brusnice	147,435	III.skupina(>100mil. Kč)
Obec Jezernice 70040915	Obec Jezernice (70040915)	Jezernice	342,777	III.skupina(>100mil. Kč)
Obec Lučice 00267830	Obec Lučice (00267830)	Lučice	220,000	III.skupina(>100mil. Kč)
Obec Malé Březno 00556891	Obec Malé Březno (00556891)	Vodovod Malé Březno a Leština	119,173	III.skupina(>100mil. Kč)
Obec Strání 00291340	Obec Strání (00291340)	Strání	120,000	III.skupina(>100mil. Kč)
Obec Třemešná 00296414	řemešná (00296414)	SOUČET Třemešná I období 10-12/2016 + Třemešná období 01-09/2016	380,350	III.skupina(>100mil. Kč)
Obec Velké Svatoňovice 00278394	Obec Velké Svatoňovice (00278394)	Velké Svatoňovice	102,420	III.skupina(>100mil. Kč)
Plzeňská teplárenská, a. s. 49790480	Plzeňská teplárenská, a. s. (49790480)	Plzeňský Prazdroj a. s.	198,330	III.skupina(>100mil. Kč)
Precheza a.s. 26872307	Precheza a.s. (26872307)	Precheza a.s.	360,174	III.skupina(>100mil. Kč)
Rokytnická voda, s.r.o. 25978641	Rokytnická voda, s.r.o. (25978641)	Rokytnice v Orlických horách	100,280	III.skupina(>100mil. Kč)
TEPVOS, spol. s.r.o. 25945793	TEPVOS, spol. s r.o. (25945793)	Ústí nad Orlicí	267,681	III.skupina(>100mil. Kč)
Vak - Vodovody a kanalizace Jesenicka, a. s. 65138066	VaK - Vodovody a kanalizace Jesenicka, a. s. (65138066)	obce Jesenicka	614,372	III.skupina(>100mil. Kč)
Vodovody a kanalizace Hlučín, s.r.o. 25914685	Vodovody a kanalizace Hlučín, s.r.o. (25914685)	Hlučín	214,231	III.skupina(>100mil. Kč)
Vodovody a kanalizace Nymburk, a.s. 46357009	Vodovody a kanalizace Nymburk, a.s. (46357009)	Voda pitná-Sladovna	150,847	III.skupina(>100mil. Kč)
ZLKL, s.r.o. 47973943	ZLKL, s.r.o. (47973943)	vodovod ZLKL	300,000	III.skupina(>100mil. Kč)

## 6.2 Benchmarking vlastnických subjektů 2016

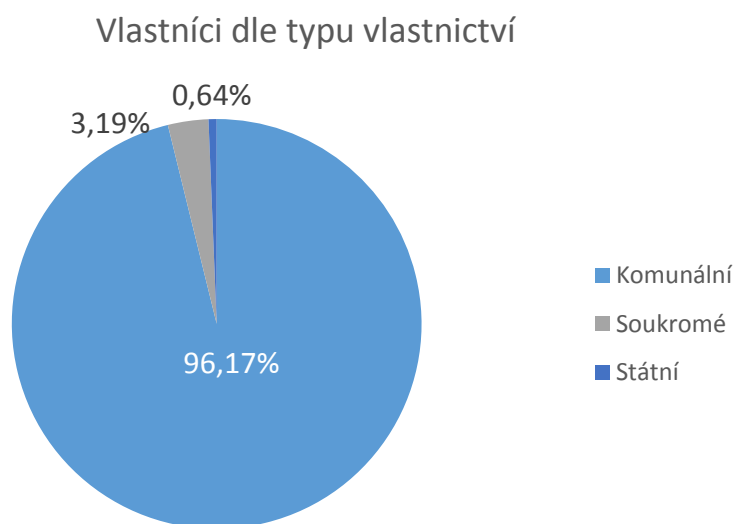
### Vodovody – Smíšený model provozování – skupina IV.

(hodnota infrastrukturního majetku 10 000 001 -100 000 000 Kč)

#### 6.2.1 Charakteristika skupiny

Tato skupina obsahuje 313 Porovnáání vlastnických subjektů, které provozují vodovodní řady v celkové přepočtené délce 2 016,10 km. Na vodovodní síť je prostřednictvím 70 245 přípojek napojeno 207 442 osob. Celková hodnota objektů vodovodu a ÚV podle orientačních ukazatelů činí 7,87 mld. Kč.

Složení vlastníků dle typu vlastnictví ukazuje níže uvedený graf. Je z něj patrné, že více než 96 % Porovnáání vykazuje vlastníka VIM komunálního charakteru.



## Hlavní sledované ukazatele

Označení ukazatele	Název ukazatele	SUMA (Σ)	PRŮMĚR (Ø)	MEDIÁN (Q2)	Směrodatná odchylka	MIN	Název (MIN) - vlastník, IČO (provozovatel, IČO)	MAX	Název (MAX) - vlastník, IČO (provozovatel, IČO)2
<b>Stav majetku</b>									
ZV03	Délka vodovodních řadů, přepočtená délka (km)	2 016,10	6,44	4,86	4,91	1,12	Obec Dubčany 00576221 (Obec Dubčany (00576221))	30,48	Svazek obcí Mírová pod Kozákovem 62013033 (Svazek obcí Mírová pod Kozákovem (62013033))
ZV14	Poruchy na rozvodné vodovodní síti (ks)	788,03	2,52	1,00	3,60	0,00	více Porovnání	22,00	Svazek obcí Mírová pod Kozákovem 62013033 (Svazek obcí Mírová pod Kozákovem (62013033))
ZV28	Pořizovací cena objektů vodovodu podle orientačních ukazatelů (v tis. Kč)	7 049 544,82	22 522,51	18 330,00	14 938,23	5316,00	Obec Srbeč 00244449 (Obec Srbeč (00244449))	93 450,00	Svazek obcí Mírová pod Kozákovem 62013033 (Svazek obcí Mírová pod Kozákovem (62013033))
ZVU29	Pořizovací cena objektů úpraven vody podle orientačních ukazatelů (v tis. Kč)	815 466,79	3 592,36	2 435,00	3 877,16	17,10	Obec Nová Hradečná 00575658 (Obec Nová Hradečná (575658))	2 2831,00	Obec Vyskytná nad Jihlavou 00286893 (Obec Vyskytná nad Jihlavou (00286893))
VOM00	Pořizovací cena objektů vodovodu + ÚV podle orientačních ukazatelů (tis. Kč)	7 865 011,61	25 127,83	19 704,69	15 647,53	10 036,70	Obec Jindřichov 00301345 (Obec Jindřichov (00301345))	94 997,00	Svazek obcí Mírová pod Kozákovem 62013033 (Svazek obcí Mírová pod Kozákovem (62013033))
ZVC30	18. Cena pro vodné (Kč/m <sup>3</sup> )	-	27,75	23,48	17,25	7,00	Obec Mičovice 00583090 (Obec Mičovice (00583090))	169,84	Obec Kostelní Hlavno 00238112 (Obec Kostelní Hlavno (00238112))
ZVC53	D. Voda fakturovaná pitná celkem (tis. m <sup>3</sup> )	8 899,33	28,43	20,00	31,88	1,75	Obec Tchořovice 00667871 (Obec Tchořovice (00667871))	309,59	Armádní Servisní, příspěvková organizace 60460580 (Správa vojenského bytového fondu Praha (60460580))
VV07	Voda nefakturovaná na 1 km přepočtené délky vodovodního řadu na den (m <sup>3</sup> /km/den)	-	3,53	1,94	5,02	0,00	více Porovnání	41,03	Vojenská lázeňská a rekreační zařízení Praha 00000582 (Vojenská lázeňská a rekreační zařízení (00000582))
VV08	Podíl nefakturované vody k vodě určené k realizaci (%)	-	19,26	16,34	16,12	0,00	více Porovnání	96,59	Vojenská lázeňská a rekreační zařízení Praha 00000582 (Vojenská lázeňská a rekreační zařízení (00000582))
VV10	Ztráty vody na 1 km přepočtené délky vodovodního řadu na den (m <sup>3</sup> /km/den)	-	2,38	1,05	3,54	0,00	více Porovnání	23,42	TOMA, a.s. 18152813 (TOMA, a.s. (18152813))
VV11	Podíl ztrát vody k vodě určené k realizaci (%)	-	12,68	9,76	12,95	0,00	více Porovnání	66,38	Obec Královec 47465549 (Obec Královec (47465549))
VE00	Vodné celkem (tis. Kč)	237 328,50	758,24	460,00	1 093,12	57,24	Obec Mičovice 00583090 (Obec Mičovice (00583090))	13 163,72	Armádní Servisní, příspěvková organizace 60460580 (Správa vojenského bytového fondu Praha (60460580))
<b>Obnova majetku</b>									
ZVC43	4.1. Odpisy (mil. Kč)	44,40	0,14	0,08	0,20	0,00	více Porovnání	1,36	Obec Velký Týnec 00299669 (Obec Velký Týnec (00299669))
ZVC44	4.2. Opravy infrastrukturního majetku (mil. Kč)	35,45	0,11	0,04	0,21	0,00	více Porovnání	1,51	Armádní Servisní, příspěvková organizace 60460580 (Správa vojenského bytového fondu Praha (60460580))
ZVC45	4.3. Nájem infrastrukturního majetku (mil. Kč)	0,08	0,00	0,00	0,00	0,00	více Porovnání	0,02	Skupinový vodovod Dobrochov 47920912 (Skupinový vodovod Dobrochov (47920912))
ZVC46	4.4. Prostředky obnovy infrastrukturního majetku (mil. Kč)	9,92	0,03	0,00	0,10	0,00	více Porovnání	0,88	Obec Komňa 00207438 (Obec Komňa (00207438))
ZVC57	13. Kalkulační zisk (mil. Kč)	-28,79	-0,09	-0,03	0,31	-1,39	Obec Černovice 00261831 (Obec Černovice (00261831))	1,89	Město Brtnice 00285668 (Město Brtnice (00285668))
ZVC59	15. Podíl ze zisku na rozvoj a obnovu VIM (mil. Kč)	3,49	0,01	0,00	0,08	-0,32	Obec Doloplazy 00534927 (Obec Doloplazy (00534927))	0,68	Obec Chvaleč 00277941 (Obec Chvaleč - (okres Trutnov) (00277941))

Benchmarking vlastnických subjektů 2016

Vodovody – Smíšený model provozování – skupina IV.

(hodnota infrastrukturního majetku 10 000 001 -100 000 000 Kč)

Označení ukazatele	Název ukazatele	SUMA ( $\Sigma$ )	PRŮMĚR ( $\emptyset$ )	MEDIÁN (Q2)	Směrodatná odchylka	MIN	Název (MIN) - vlastník, IČO (provozovatel, IČO)	MAX	Název (MAX) - vlastník, IČO (provozovatel, IČO)2
VOM03	Podíl generovaných prostředků na obnovu a rozvoj k hodnotě infrastrukturního majetku (%)	-	0,78	0,47	1,03	0,00	více Porovnání	8,58	Obec Komňa 00207438 (Obec Komňa (00207438))
ZVC60	20. Prostředky obnovy – tvorba celkem od roku 2009 (mil. Kč)	108,52	0,35	0,00	1,02	0,00	více Porovnání	8,40	Obec Modřišice 00275921 (Obec Modřišice (00275921))
ZVC61	20. Prostředky obnovy – čerpání celkem od roku 2009 (mil. Kč)	58,42	0,19	0,00	0,91	0,00	více Porovnání	9,37	Obec Herálec 00267457 (Obec Herálec - (okres Havlíčkův Brod) (00267457))
ZVC62	20. Prostředky obnovy – tvorba v daném roce (mil. Kč)	22,07	0,07	0,00	0,17	0,00	Obec Partutovice 00301701 (Obec Partutovice (00301701))	1,56	Město Pyšely 00240664 (Město Pyšely (00240664))
ZVC63	20. Prostředky obnovy – čerpání v daném roce (mil. Kč)	14,02	0,04	0,00	0,29	0,00	více Porovnání	4,09	Obec Bransouze 00545635 (Obec Bransouze (00545635))

## 6.2.2 Stav majetku

Celková přepočtená délka vodovodních řadů za skupinu je 2 016,10 km, celková délka činí 2 556,63 km. V roce 2016 bylo v provozní evidenci celkem vykázáno 788 poruch, tj. 0,31 poruchy na 1 km kanalizace. V porovnání s hodnotou vypočtenou za celou skupinu analyzovaných dat (viz kapitola 2.7), která činila 0,43 poruchy na km vodovodní sítě, se jedná o mírně podprůměrnou hodnotu. Nejvíce poruch bylo uvedeno ve VÚPE související s Porovnáním pro místo Mírová pod Kozákovem vlastníka Svazek obcí Mírová pod Kozákovem, a to 22 poruch. Při délce vodovodních řadů 41,926 km to znamená 0,53 poruchy na km sítě. Níže tabulka obsahuje seznam subjektů, které na příslušném Porovnání vykázaly poruchovost více než 2x převyšující poruchovost skupiny:

Vlastník a zároveň provozovatel (IČO)	Místo	Počet poruch na 1 km rozvodné sítě
Statutární město Kladno (00234516)	Kladno - průmyslová zóna východ	3,615
Obec Bouzov (00298719)	Obec Bouzov	3,329
Obec Týn nad Bečvou (00850641)	Týn nad Bečvou	2,506
Obec Velhartice (00256242)	Nemilkov, Chotěšov, Hory Matky Boží, Stojanovice	1,855
Obec Lomnice u Rýmařova (00296198)	Lomnice	1,784
TOMA, a.s. (18152813)	Otrokovice-pitná voda Moravan a odvádění do Moravy	1,778
Městys Bojanov (00269867)	Bojanov	1,639
Obec Závada (00635553)	Závada	1,527
Aircraft Industries, a.s. - (okres Uherské Hradiště) (27174841)	Kunovice	1,490
Obec Čistá u Horek (00275662)	Čistá	1,447
Obec Kňovice (00473821)	Kňovice	1,419
Obec Komňa (00207438)	Komňa	1,371
Obec Medový Újezd (18243622)	Medový Újezd	1,351
Obec Licibořice (00497011)	Licibořice	1,333
Obec Ruda nad Moravou (00303313)	Hrabenov, Hostice	1,305
Město Moravský Beroun (00296244)	Moravský Beroun	1,292
Obec Kyjovice (00534722)	Vodovod a kanalizace Kyjovice	1,228
Obec Šilheřovice (00300730)	Šilheřovice	1,176
Obec Čistá (00243680)	Čistá	1,163
Městys Kamenice (00286079)	městys Kamenice	1,158
Obec Cejle (00488615)	Cejle	1,099
Obec Poniklá (00276006)	Poniklá	1,082
Obec Vítkovice v Krkonoších (00276260)	Vítkovice	1,081
ONIVON a.s. (25942182)	Průmyslová zóna Chrudim	0,968
Obec Úvalno (00296422)	Úvalno	0,963
Obec Světlá (00240826)	Světlá	0,962
Obec Velhartice (00256242)	Velhartice	0,923
Obec Skorošice (00635863)	Skorošice	0,900
Obec Petrovice u Sušice (00255971)	Petrovice u Sušice	0,862
Obec Batňovice (00277657)	vodovod Batňovice	0,858
Obec Dřevěnice (00578321)	Dřevěnice	0,844
Obec Kořenov (00262421)	Obec Kořenov	0,834
Obec Zdíkov (00250872)	Zdíkov	0,817
Obec Vápenný Podol (00271110)	Vápenný Podol	0,816
Obec Bystročice - (okres Olomouc) (00298735)	Bystročice	0,802
Obec Lampertice (00580741)	Lampertice	0,796
Obec Jindřichov (00301345)	Jindřichov	0,791
Obec Jestřabí v Krkonoších (00275794)	Jestřabí, Roudnice, Křižlice	0,784

V této skupině byl u 117 Porovnání (37,38 %) v souvisejících VÚPE vykázán nulový počet poruch. Je to více než polovina Porovnání skupiny (celková délka těchto bezporuchových vodovodních řadů stok je 509,874 km) a je nutné konstatovat, že pokud nejsou tyto údaje vykázány správně, mohou být informace o poruchovosti ve značně skupině zkresleny. Signálem chybných údajů o poruchovosti mohou být vykázané náklady na opravy VIM v Porovnání při nulovém počtu poruch v souvisejících VÚPE. Níže uvedená tabulka uvádí

Porovnání s nulovou poruchovostí v souvisejících VÚPE a vykázanými náklady na opravy VIM vyššími, než jsou průměrné náklady na odstranění jedné poruchy ve skupině. MZe se bude rozbohem poruchovosti a vykazováním počtu poruch dále zabývat.

Vlastník a zároveň provozovatel (IČO)	Místo	Opravy infrastrukturního majetku (mil. Kč)
Obec Rouchovany (00290378)	Rouchovany	0,942
Obec Pavlov - (okres Pelhřimov) (00515922)	PAVLOV	0,769
OBEC ČERVENÁ LHOTA (00376787)	Červená Lhota	0,765
Obec Šebrov - Kateřina (00281077)	Šebrov - Kateřina	0,264
Obec Bohdalec (00599280)	Vodovod a kanalizace Bohdalec	0,261
Obec Kněžice (00289591)	Kněžice	0,225
Obec Skořice (00480011)	Skořice	0,204
Obec Bukovka (00273422)	Bukovka	0,193
Obec Znětín (00599964)	Znětín	0,187
Elektrárna Dětmarovice a.s. (29452279)	Elektrárna Dětmarovice a.s.	0,175
Obec Tisová (00279641)	Tisová	0,174
Obec Doloplazy (00534927)	Doloplazy	0,156
Obec Rodvínov (00247375)	Rodvínov	0,137
Obec Ludvíkov (00576131)	Ludvíkov	0,133
Obec Krasov (00296121)	Krasov	0,125
Obec Nevojice (00292150)	k.ú. Nevojice	0,118
Obec Nová Pec (00250619)	Nová Pec	0,118
Obec Kovářov (00249777)	Kovářov, Lašovice, Jalovčí, Předbořice	0,111
Město Kožlany (00257958)	Kožlany	0,093
Obec Malovice (00250571)	Krtely vodovod	0,090
Obec Ostružná (00636096)	Vodovod a kanalizace s ČOV Ostružná	0,088
Obec Jesenice - (okres Příbram) (00242373)	Jesenice	0,083
Obec Otín (00295043)	Otín, Pohořílky, Geršov	0,080
Obec Struhařov (00232751)	Struhařov	0,077
Obec Tchořovice (00667871)	obec	0,076
Obec Chroboly (00250465)	Chroboly, Záhoří, Leptač	0,076
Zemědělské obchodní družstvo Brniště a.s. (00119407)	Brniště	0,076
Obec Ujčov (00599891)	Vodovod Ujčov	0,072
Obec Chvalnov-Lísky - (okres Kroměříž) (00287270)	Chvalnov - Lísky	0,071
Obec Nemočice (00292133)	Nemočice	0,064
Obec Velatice (00488364)	Velatice	0,059
Vojenská lázeňská a rekreační zařízení (00000582)	Vojenský rehabilitační ústav Slapy	0,057
Obec Jetětice (00249734)	Jetětice	0,055
Obec Zavlekov (00256315)	Zavlekov	0,055
Obec Osek (00251631)	Osek	0,054
Obec Běstvina (00269841)	Běstvina	0,049
Obec Cekov (00478814)	Obec Cekov	0,046

Celkové průměrné ztráty vody za tuto skupinu činily 2,89 m<sup>3</sup>/km/den. Hodnota těchto ztrát za všechny analyzované subjekty (viz kapitola 2.7) činila 4,51 m<sup>3</sup>/km/den. Lze tedy říci, že pokud jsou ztráty vykazovány správně, je VIM této skupiny v dobrém stavu, a to i vzhledem k mírně podprůměrné poruchovosti. Informace o stáří majetku MZe nemá k dispozici, ale na 44 Porovnáních (14,06 %) jsou vykázané nulové odpisy, což v těchto případech poukazuje spíše na starší infrastrukturu.

U 13 Porovnání (viz níže uvedená tabulka; 4,15 %) byly vykázané nulové ztráty vody. Jedná se o chybu vykazování a MZe se bude vykazováním ztrát vody dále zabývat.

Vlastník a zároveň provozovatel (IČO)	Místo
Město Třinec (00297313)	Vodovody Třinec
Obec Buk - (okres Prachatice) (00582981)	vodovod Buk
Obec Daskabát (00635359)	Daskabát
Obec Dubčany (00576221)	Dubčany
obec Hředle (00233277)	Hředle
Obec Jinošov (00289540)	Jinošov
Obec Korolupy (00600423)	Obec Korolupy
Obec Oselce (00257061)	Oselce

Vlastník a zároveň provozovatel (IČO)	Místo
Obec Podkopná Lhota (00544493)	Podkopná Lhota-vodovod-obyvatelé s trvalým pobytem
Obec Rouchovany (00290378)	Rouchovany
Obec Srbeč (00244449)	Srbeč
Obec Struhařov (00232751)	Struhařov
Obec Zavlekov (00256315)	Zavlekov

### 6.2.3 Obnova majetku

V daném roce byly za tuto skupinu ve vodném vygenerovány prostředky na obnovu VIM v celkové výši 58,312 mil. Kč. Odpisy činily 44,396 mil. Kč, opravy 35,451 mil. Kč, prostředky obnovy VIM 9,919 mil. Kč, podíl kalkulačního zisku 3,531 mil. Kč, záporný kalkulační zisk snižující prostředky obnovy -34,985 mil. Kč. MZe nemá k dispozici informaci o podílu oprav s charakterem obnovy, proto je do prostředků obnovy generovaných ve vodném započítána celková výše oprav vykázaná v Porovnáních.

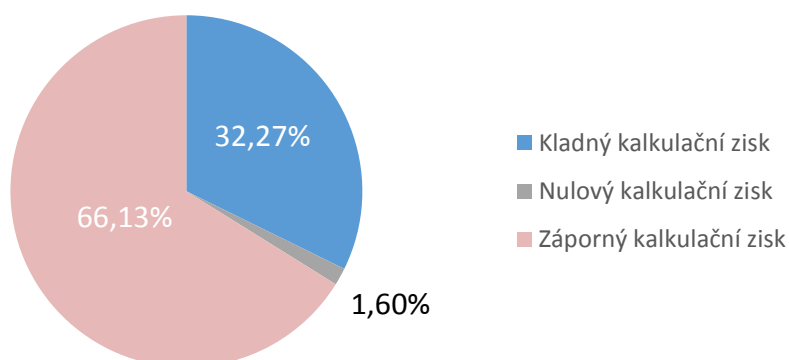
Ve smíšeném modelu provozování VIM (kde je vlastnický subjekt totožný s provozovatelským) není možné vykazovat v kalkulaci hodnotu v kalkulační položce 4.3 Nájem infrastrukturního majetku. V této skupině se vyskytuje 14 níže uvedených Porovnaní s vykázaným nájemným v položce 4.3. Jedná se o chybu vykazování, patrně je zde uveden nájem jiného než infrastrukturního majetku. MZe se bude tímto problémem dále zabývat.

Vlastník a zároveň provozovatel (IČO)	Místo	4.3 Nájem infrastrukturního majetku (mil. Kč)
Skupinový vodovod Dobrochov (47920912)	Dobrochov	0,018
Obec Modřišice (00275921)	Modřišice	0,013
Obec Nová Pec (00250619)	Nová Pec	0,012
Obec Příkrý (00276022)	Příkrý	0,010
Obec Nýdek (00492868)	Nýdek	0,007
Obec Kobylice (44444371)	Kobylice	0,007
Městys Stařeč (00290491)	Stařeč	0,005
Obec Velhartice (00256242)	Nemilkov, Chotěšov, Hory Matky Boží, Stojanovice	0,003
Svazek obcí Mírová pod Kozákovem (62013033)	Mírová pod Kozákovem	0,002
Město Kožlany (00257958)	Kožlany	0,001
Obec Struhařov (00240800)	Struhařov	0,001
Obec Raková (00519391)	Obec Raková	0,001
Obec Nezdice na Šumavě (00255912)	Nezdice na Šumavě	0,000
Obec Radešínská Svratka (00295205)	Vodovod Radešínská Svratka	0,000

V této skupině je pouze 43 Porovnaní (13,74 %), na kterých vlastnický subjekt využívá možnost tvořit prostředky obnovy VIM nad rámec odpisů a oprav v kalkulační položce 4. 4 Prostředky obnovy infrastrukturního majetku. Celková výše takto zahrnutých prostředků činí za skupinu 9,919 mil. Kč.

Podíl kladného kalkulačního zisku vyhrazený na obnovu a rozvoj VIM činí za skupinu 3,531 mil. Kč (vyloučena jsou chybná data, kde subjekt vykazuje kladný nebo záporný podíl kalkulačního zisku na rozvoj a obnovu z celkového záporného kalkulačního zisku). Celkem tato skupina provozovala VIM se ztrátou 28,79 mil. Kč. Ztráta byla vykázána celkem na 207 Porovnaní (66,13 %), 5 Porovnaní vykázala nulový výsledek a 111 Porovnaní (32,27 %) vykázala kladný kalkulační zisk. Podíly Porovnaní podle výše kalkulačního zisku přehledně zobrazuje níže uvedený graf.

## Kalkulační zisk



Následující tabulka uvádí přehled Porovnání, na kterých je vykázán záporný kalkulační zisk.

Vlastník a zároveň provozovatel (IČO)	Místo	Kalkulační zisk (mil. Kč)
Obec Černovice (00261831)	Černovice	-1,392
Obec Hvozdná (00283991)	Hvozdná	-1,365
Správa vojenského bytového fondu Praha (60460580)	Město Libavá	-1,243
Obec Týn nad Bečvou (00850641)	Týn nad Bečvou	-1,232
Obec Bohuňovice (00298697)	Bohuňovice	-1,218
Obec Staré Hamry (00297241)	Vodovod Staré Hamry	-1,054
Obec Ruda nad Moravou (00303313)	Hrabenov, Hostice	-0,871
Obec Velký Týnec (00299669)	Velký	-0,841
Obec Horní Branná (00275735)	Horní Branná - Valteřice	-0,832
Městys Dolní Cerekev (00285765)	Dolní Cerekev - Spělov	-0,816
Obec Kořenov (00262421)	Obec Kořenov	-0,716
Obec Rouchovany (00290378)	Rouchovany	-0,701
Obec Jiřetín pod Jedlovou (00261416)	Jiřetín pod Jedlovou	-0,694
Obec Vyskytná nad Jihlavou (00286893)	Vyskytná nad Jihlavou	-0,691
Obec Březová - (okres Opava) (00299880)	Vodovod, kanalizace, ČOV Březová	-0,665
Obec Chudenín (00255602)	Chudenín	-0,661
Obec Nedakonice (00291153)	Nedakonice	-0,659
Obec Dolní Branná (00277738)	Dolní Branná	-0,613
Město Jablonec nad Jizerou (00275778)	Jablonec nad Jizerou	-0,605
OBEC ČERVENÁ LHOTA (00376787)	Červená Lhota	-0,594
Obec Modřišice (00275921)	Modřišice	-0,573
Statutární město Kladno (00234516)	Kladno - průmyslová zona východ	-0,564
Obec Záhoří (00276308)	Záhoří, Proseč, Smrčí, Dlouhý, Pipice	-0,518
Obec Dolní Kalná (00277762)	Dolní Kalná, Slemeno	-0,509
Obec Úvalno (00296422)	Úvalno	-0,488
Obec Lukavice - (okres Šumperk) (00302961)	Lukavice, Vlachov, Slavoňov	-0,478
Obec Zaječov (00234044)	Zaječov	-0,471
Obec Studenec (okres Semily) (00276162)	Studenec, Zálesní Lhota	-0,456
Obec Brumovice (00299871)	Brumovice	-0,426
Obec Dírná (00252166)	Dírná - Lžín	-0,415
Město Pyšely (00240664)	Pyšely, Zaječice, Kovářovice	-0,409
Obec Želetava (00290751)	Městys Želetava	-0,400
Obec Jestřabí v Krkonoších (00275794)	Jestřabí, Roudnice, Křižlice	-0,378
Obec Batňovice (00277657)	vodovod Batňovice	-0,377
Obec Roztoky u Jilemnice (00276081)	Roztoky u Jilemnice	-0,352
Obec Křečovice (00232068)	Křečovice, Nahoruby	-0,345
Obec Bukovka (00273422)	Bukovka	-0,344
TECHNICKÉ SLUŽBY VRBNO s.r.o. (25386344)	Vrbno pod Pradědem	-0,339
Obec Doloplazy (00534927)	Doloplazy	-0,323
Vodotechnické služby, s.r.o. (Počátky) (26048477)	Počátky	-0,320
Obec Šilheřovice (00300730)	Šilheřovice	-0,315

Vlastník a zároveň provozovatel (IČO)	Místo	Kalkulační zisk (mil. Kč)
Městys Sněžné (00295451)	Sněžné	-0,314
Obec Těškovice (00535117)	Vodovod a kanalizace Těškovice	-0,307
Obec Kařez (00258806)	Kařez	-0,306
Obec Pavlov - (okres Pelhřimov) (00515922)	PAVLOV	-0,298
Obec Hnátnice - (okres Ústí nad Orlicí) (00278874)	Hnátnice	-0,290
Obec Bystročice - (okres Olomouc) (00298735)	Bystročice	-0,289
Městys Kamenice (00286079)	městys Kamenice	-0,288
Obec Vlčice - (okres Jeseník) (00636045)	Vodovod Vlčice	-0,282
Městys Louňovice pod Blaníkem (00232173)	Louňovice pod Blaníkem	-0,281
Obec Bačálky (60114525)	Bačálky Lično	-0,280
Obec Lomnice u Rýmařova (00296198)	Lomnice	-0,272
Obec Rohozná u Jihlavy (00286516)	Rohozná	-0,270
Obec Bílá Třemešná (00277673)	Bílá Třemešná	-0,269
Obec Herálec - (okres Havlíčkův Brod) (00267457)	Herálec	-0,257
Obec Zadní Třebaň (00234028)	Vodné a stočné Zadní Třebaň	-0,256
Obec Nevojice (00292150)	k.ú. Nevojice	-0,256
Obec Bohdalec (00599280)	Vodovod a kanalizace Bohdalec	-0,253
Obec Ujčov (00599891)	Vodovod Ujčov	-0,253
Obec Kyjovice (00534722)	Vodovod a kanalizace Kyjovice	-0,253
Obec Věcov (00295621)	Věcov	-0,250
Obec Osek (00251631)	Osek	-0,246
Obec Chvalnov-Lísky - (okres Kroměříž) (00287270)	Chvalnov - Lísky	-0,241
Obec Rychnověk (00273007)	Rychnověk, Zvole	-0,234
Obec Tisová (00279641)	Tisová	-0,230
Obec Mikulovice (00303003)	Mikulovice	-0,224
Obec Uhelná (00636053)	Vodovod Uhelná	-0,210
Zemědělské obchodní družstvo Ludmírov - (ZOD Ludmírov) (00155985)	Kladky	-0,200
Obec Miličín (00232238)	prameniště Nasavrky	-0,199
Obec Jeseník nad Odrou (00297976)	Vodovod Blahutovice a kanalizace s ČOV Jeseník n.O.	-0,198
Obec Valšov (00576034)	Valšov	-0,196
Elektrárna Dětmarovice a.s. (29452279)	Elektrárna Dětmarovice a.s.	-0,194
Obec Královec (47465549)	Královec	-0,193
Obec Velká Losenice (00295655)	Vodovod, ČOV a kanalizace Velká Losenice	-0,192
Obec Cejle (00488615)	Cejle	-0,183
Obec Chomutice (00271594)	Chomutice	-0,172
Obec Háje nad Jizerou (00275689)	Háje nad Jizerou	-0,172
Obec Skořice (00480011)	Skořice	-0,167
Obec Nová Pec (00250619)	Nová Pec	-0,165
Obec Lukavec (00271781)	Lukavec	-0,164
Obec Jiřice (00248355)	Jiřice, Speřice	-0,162
Obec Tísek (00298484)	Vodovod a kanalizace Tísek	-0,158
Obec Malenice (00251461)	obec	-0,155
Obec Rataje - (okres Tábor) (00252786)	Rataje	-0,154
Obec Znětín (00599964)	Znětín	-0,153
Obec Jedlí (00302716)	Jedlí	-0,152
Obec Bory (00294055)	Bory	-0,148
Město Stráž nad Nežárkou (00247502)	Město Stráž nad Nežárkou	-0,147
Městys Osvětimany (00291218)	Osvětimany	-0,146
Obec Jívka (00277983)	Jívka	-0,143
Obec Jinošov (00289540)	Jinošov	-0,140
Obec Lípa (00267805)	Obec Lípa	-0,140
Obec Lípa (00267805)	Lípa	-0,135
Obec Heřmaničky (okres Benešov) (00231771)	Heřmaničky	-0,132
Obec Jakartovice (00300187)	Jakartovice	-0,127
KRÁLOVOPOLSKÁ, a.s. (46347267)	Brno, areál KRÁLOVOPOLSKÁ, a.s.	-0,119
Obec Dřevěnice (00578321)	Dřevěnice	-0,119
Obec Kněžice (00289591)	Kněžice	-0,113
Obec Horní Vltavice (00250422)	Horní Vltavice	-0,113
Obec Velké Kunětice (00635952)	Vodovod Velké Kunětice	-0,111
Obec Podkopná lhota (00544493)	Podkopná Lhota-vodovod-obyvatele s trvalým pobytem	-0,111
ONIVON a.s. (25942182)	Průmyslová zóna Chrudim	-0,110
Obec Běstvína (00269841)	Běstvína	-0,110
Obec Baliny (00842401)	Obec Baliny	-0,109
Obec Sázava (00374466)	Sázava	-0,109

Vlastník a zároveň provozovatel (IČO)	Místo	Kalkulační zisk (mil. Kč)
Obec Samšina (00272078)	Samšina	-0,108
Obec Křovice (00473821)	Křovice	-0,107
Obec Jindřichov (00296074)	Obec Jindřichov	-0,105
Obec Arnolec (00373613)	Arnolec	-0,104
Obec Líšná (00479110)	Obec Líšná	-0,098
Obec Obecnice (00242918)	Obecnice	-0,095
Obec Vítkovice v Krkonoších (00276260)	Vítkovice	-0,093
Obec Štěpánovice (okres: Brno-venkov) (00365548)	Štěpánovice	-0,093
Obec Svěbohov (00303437)	Svěbohov	-0,092
Obec Starý Hrozenkov - (okres Uherské Hradiště) (00291331)	Starý Hrozenkov	-0,092
Obec Valašská Senice - (okres Vsetín) (00635774)	Valašská Senice	-0,092
Obec Ludvíkov (00576131)	Ludvíkov	-0,091
Obec Velhartice (00256242)	Nemilkov, Chotěšov, Hory Matky Boží, Stojanovice	-0,089
Obec Chroboly (00250465)	Chroboly, Záhoří, Leptač	-0,089
Město Třinec (00297313)	Vodovody Třinec	-0,089
Obec Krasov (00296121)	Krasov	-0,087
Městys Bojanov (00269867)	Bojanov	-0,086
Obec Nová Hradečná (00575658)	Nová Hradečná	-0,079
Obec Leština u Světlé nad Sázavou (okres Havlíčkův Brod) (00267783)	Leština u Světlé	-0,079
Obec Karlova Studánka (00296104)	Karlova Studánka	-0,077
Obec Ostružná (00636096)	Vodovod a kanalizace s ČOV Ostružná	-0,077
Obec Svratouch (00271004)	Svratouch	-0,076
Obec Lampertice (00580741)	Lampertice	-0,076
obec Hředle (00243761)	Hředle	-0,075
Obec Chotoviny (00252352)	Chotoviny	-0,074
Obec Licibořice (00497011)	Licibořice	-0,074
Obec Světice (00240826)	Světice	-0,070
Obec Stožec (00250686)	Stožec, České Žleby	-0,068
Obec Medlice (00636860)	Obec Medlice	-0,066
Obec Příkrý (00276022)	Příkrý	-0,066
Obec Vápenná (00303526)	Vodovod Vápenná	-0,065
Obec Pozděchov (00304204)	Pozděchov	-0,063
Obec Radim (00272001)	Radim - Tužín	-0,058
Obec Závada (00635553)	Závada	-0,055
Obec Cekov (00478814)	Obec Cekov	-0,055
Obec Čistá (00243680)	Čistá	-0,053
Obec Medový Újezd (18243622)	Medový Újezd	-0,053
Svazek obcí Mírová pod Kozákovem (62013033)	Mírová pod Kozákovem	-0,052
Obec Jetětice (00249734)	Jetětice	-0,051
Obec Otín (00295043)	Otín, Pohořilky, Geršov	-0,051
Obec Kateřinice (00303917)	Kateřinice	-0,049
Obec Dolní Olešnice (00580171)	Dolní Olešnice	-0,049
Obec Řečice - (okres Žďár nad Sázavou) (00295353)	Vodovod Řečice	-0,048
Obec Rodvínov (00247375)	Rodvínov	-0,047
OBEC PETROVICE (00576123)	Petrovice	-0,046
Městys Jimramov (00294471)	Jimramov	-0,043
Městys Brankovice (00291668)	Městys Brankovice	-0,041
Obec Strážné (00580180)	Strážné	-0,041
Město Kožlany (00257958)	Kožlany	-0,038
Obec Hošťálkovy (00296031)	Hošťálkovy	-0,038
Obec Malá Hraštice (00242691)	Malá Hraštice	-0,035
Obec Mičovice (00583090)	mičovicko	-0,034
Obec Bítov (00292494)	Bítov	-0,033
Obec Bernartice - (okres Jeseník) (00302325)	Bernartice	-0,031
Obec Struhařov (00232751)	Struhařov	-0,031
Město Radnice (00259021)	Radnice	-0,029
Obec Postupice (00232521)	Postupice	-0,028
Obec Jesenice - (okres Příbram) (00242373)	Jesenice	-0,028
Obec Luboměř pod Strážnou (04498712)	Luboměř pod Strážnou	-0,028
Obec Horní Studénky (00635944)	Horní Studénky	-0,026
Město Švihov (00256153)	Švihov	-0,026
Obec Daskabát (00635359)	Daskabát	-0,025
Obec Markvartice (00271802)	Markvartice	-0,024
Obec Velichovky (00273155)	Velichovky + Hustiřany	-0,024

Vlastník a zároveň provozovatel (IČO)	Místo	Kalkulační zisk (mil. Kč)
Obec Veřovice (00298531)	Veřovice	-0,021
Obec Kosov - (okres Šumperk) (00302813)	Kosov	-0,021
TOSHULIN, a.s. (25510851)	TOSHULIN	-0,019
Obec Tchořovice (00667871)	obec	-0,018
Obec Uhřice (00287857)	Uhřice	-0,018
Obec Dvory (00239071)	Dvory	-0,017
Obec Růžďka (00304280)	Růžďka	-0,016
Obec Hoštice (00251232)	obec	-0,015
Obec Hostašovice (00600725)	Vodovod a kanalizace Hostašovice	-0,014
Obec Nemočice (00292133)	Nemočice	-0,013
Obec Kobylice (44444371)	Kobylice	-0,012
Městys Vrchotovy Janovice (00233005)	Vrchotovy Janovice	-0,011
Obec Choryně - (okres Vsetín) (00303844)	Choryně	-0,011
Obec Nezdice na Šumavě (00255912)	Nezdice na Šumavě	-0,011
Obec Lísek (00294730)	Lísek	-0,009
město Úsov (00303500)	Úsov	-0,008
Obec Pastviny (00279331)	Pastviny	-0,008
Obec Buk - (okres Prachatice) (00582981)	vodovod Buk	-0,008
Obec Kounov (00274992)	Kounov	-0,006
Obec Čermná - (okres Trutnov) (00277711)	Čermná	-0,006
Obec Rovensko (00303305)	Rovensko	-0,004
Obec Skočice (00251780)	Lidmovice	-0,004
Obec Podlesí (00279382)	Podlesí	-0,004
Obec Branice (00249564)	Branice	-0,003
Obec Hybrálec (00543705)	Hybrálec	-0,002
Město Štítý (00303453)	Štítý, Heroltice	-0,002
Obec Police (00290149)	obec Police	-0,001
Obec Korolupy (00600423)	Obec Korolupy	0,000
Obec Bouzov (00298719)	Obec Bouzov	0,000
Obec Výprachtice (00279765)	Výprachtice	0,000
Obec Hůrky (00258741)	Hůrky	0,000
Obec Partutovice (00301701)	Partutovice	0,000
Obec Skorošice (00635863)	Skorošice	0,000
Zemědělské obchodní družstvo Brniště a.s. (00119407)	Brniště	0,000
obec Kozlov (04521811)	část Kozlov	0,000
Vojenská lázeňská a rekreační zařízení (00000582)	Vojenský rehabilitační ústav Slapy	0,000
Obec Všenice (00573833)	Všenice	0,000
Obec Moraveč (00248673)	Moraveč	0,000

Celkem za tuto skupinu byla na řádku č. 20 Porovnání vykázána tvorba prostředků obnovy za daný rok ve výši 22,07 mil. Kč a jejich čerpání 14,02 mil. Kč. Hodnoty řádku č. 20 od roku 2009 činí celkem za skupinu v položce tvorba od roku 2009 108,52 mil. Kč a v položce čerpání od roku 2009 58,42 mil. Kč. Na řádku č. 20 je vykázána hodnota tvorby prostředků na obnovu v daném roce o 36,35 mil. Kč nižší než činí tvorba prostředků na obnovu VIM z vodného v daném roce ve skupině vypočtená z hodnot uvedených na Porovnáních, která činila 58,312 mil. Kč (tzn. součet odpisů VIM, oprav VIM, podílu ze zisku na obnovu a rozvoj VIM a řádku 4.4. Prostředky obnovy VIM poníženy o záporný kalkulační zisk). Subjekty pravděpodobně neuvádějí všechny zdroje, a to ani z vodného ani ostatní (dotace, úvěry a ostatní příjmy obce).

Pro hodnocení tvorby prostředků obnovy ve vodném byla pro každé Porovnání stanovena potřebná částka pokrývající obnovu VIM dle hodnoty majetku uváděné ve VÚME (viz kapitola 2.2). Stáří VIM nebylo bráno v úvahu, jelikož tato informace nebyla při analýze k dispozici. Vypočtená hodnota částky pokrývající obnovu majetku pro daný rok se tak může lišit od skutečné hodnoty, se kterou pracují jednotlivé vlastnické subjekty. Vypočtená hodnota částky pokrývající obnovu majetku byla porovnána s hodnotou vytvořených prostředků na obnovu VIM pro každé Porovnání. Uvedený postup shrnuje přehledně níže uvedená tabulka.

**Pokrytí obnovy majetku (výpočet viz kapitola 2.2)**

Vlastník a zároveň provozovatel (IČO)	Místo	Hodnota VIM (mil. Kč)	Odpisy (mil. Kč)	Prostředky obnovy VIM (mil. Kč)	Opravy (mil. Kč)	Podíl z kladného kalkulačního zisku na rozvoj a obnovu (mil. Kč)	Záporný kalkulační zisk (mil. Kč)	Celkové generované prostředky na obnovu VIM (mil. Kč)	%OBN (%)	Výše minimálních prostředků na obnovu majetku (mil. Kč)	Pokrytí obnovy VIM (+/-)	Min. chybějící prostředky na obnovu majetku (mil. Kč)
Obec Stožice (48222623)	Stožice	87,247	0,000	0,000	0,193	0,000	0,000	0,193	1,26	1,097	-	0,904
Městys Louňovice pod Blaníkem (00232173)	Louňovice pod Blaníkem	63,266	0,000	0,000	0,150	0,000	-0,281	0,000	1,34	0,850	-	0,850
Obec Jiřetín pod Jedlovou (00261416)	Jiřetín pod Jedlovou	67,841	0,050	0,500	0,300	0,000	-0,694	0,157	1,25	0,848	-	0,692
Obec Mostek (00278157)	Mostek	57,989	0,000	0,000	0,058	0,000	0,000	0,058	1,29	0,749	-	0,691
Obec Bohuňovice (00298697)	Bohuňovice	53,990	1,341	0,000	0,010	0,000	-1,218	0,133	1,50	0,809	-	0,676
Svazek obcí Mírová pod Kozákovem 62013033)	Mírová pod Kozákovem	94,997	0,548	0,000	0,036	0,000	-0,052	0,533	1,26	1,196	-	0,663
Obec Nýdek (00492868)	Nýdek	48,860	0,000	0,000	0,010	0,000	0,000	0,010	1,34	0,654	-	0,643
Obec Stožec (00250686)	Stožec, České Žleby	48,927	0,000	0,000	0,013	0,000	-0,068	0,000	1,31	0,642	-	0,642
Městys Stařeč (00290491)	Stařeč	54,653	0,109	0,000	0,075	0,000	0,000	0,185	1,43	0,781	-	0,597
Obec Vyskytná nad Jihlavou (00286893)	Vyskytná nad Jihlavou	33,329	0,459	0,057	0,130	0,000	-0,691	0,000	1,78	0,595	-	0,595
Obec Znětín (00599964)	Znětín	51,700	0,045	0,000	0,187	0,000	-0,153	0,079	1,30	0,673	-	0,594
Obec Leština u Světlé nad Sázavou (okres Havlíčkův Brod) (00267783)	Leština u Světlé	47,630	0,096	0,000	0,000	0,000	-0,079	0,017	1,25	0,596	-	0,579
Město Pyšely (00240664)	Pyšely, Zaječice, Kovářovice	92,188	0,598	0,000	0,436	0,000	-0,409	0,625	1,26	1,165	-	0,540
Obec Obecnice (00242918)	Obecnice	41,306	0,000	0,033	0,055	0,000	-0,095	0,000	1,28	0,530	-	0,530
Obec Herálec - (okres Havlíčkův Brod) (00267457)	Herálec	84,078	0,602	0,000	0,228	0,000	-0,257	0,573	1,29	1,082	-	0,509
Městys Dolní Cerekev (00285765)	Dolní Cerekev - Spělov	35,421	0,277	0,000	0,078	0,000	-0,816	0,000	1,43	0,506	-	0,506
Obec Zaječov (00234044)	Zaječov	44,549	0,077	0,315	0,161	0,000	-0,471	0,082	1,31	0,582	-	0,500
Město Spálené Poříčí (00257249)	Spálené Poříčí	71,887	0,000	0,260	0,163	0,000	0,000	0,423	1,27	0,911	-	0,488
Obec Březová - (okres Opava) (00299880)	Vodovod, kanalizace, ČOV Březová	37,182	0,272	0,000	0,346	0,000	-0,665	0,000	1,31	0,487	-	0,487
Správa vojenského bytového fondu Praha (60460580)	Město Libavá	78,242	0,302	0,000	1,508	0,000	-1,243	0,567	1,34	1,050	-	0,483
Město Klobouky u Brna (00283258)	Klobouky u Brna	40,189	0,000	0,000	0,026	0,000	0,000	0,026	1,25	0,502	-	0,476
Obec Malá Hraštice (00242691)	Malá Hraštice	40,452	0,211	0,000	0,013	0,000	-0,035	0,189	1,63	0,660	-	0,472
Obec Jiřice (00248355)	Jiřice, Speřice	37,681	0,088	0,000	0,045	0,000	-0,162	0,000	1,25	0,471	-	0,471
Město Deštná (00246506)	Deštná	36,332	0,063	0,092	0,016	-0,179	0,000	0,000	1,29	0,470	-	0,470
Obec Brumovice (00299871)	Brumovice	42,625	0,492	0,000	0,014	0,000	-0,426	0,080	1,29	0,549	-	0,469
Městys Vrchotovy Janovice (00233005)	Vrchotovy Janovice	35,304	0,000	0,000	0,023	0,000	-0,011	0,012	1,35	0,477	-	0,465
Obec Želetava (00290751)	Městys Želetava	30,150	0,169	0,000	0,037	0,000	-0,400	0,000	1,52	0,460	-	0,460
TOMA, a.s. (18152813)	Otrokovice-pitná voda Moravan a odvádění do Moravy	32,598	0,035	0,000	0,000	0,000	0,000	0,035	1,50	0,488	-	0,453
DIAMO, státní podnik (00002739)	Stráž pod Ralskem (vodné a stočné)	39,317	0,073	0,000	0,008	0,000	0,000	0,080	1,36	0,534	-	0,453
Obec Nová Pec (00250619)	Nová Pec	32,122	0,000	0,000	0,118	0,000	-0,165	0,000	1,41	0,453	-	0,453
Obec Výprachtice (00279765)	Výprachtice	46,430	0,173	0,000	0,036	0,000	0,000	0,209	1,42	0,661	-	0,452

Benchmarking vlastnických subjektů 2016

Vodovody – Smíšený model provozování – skupina IV.

(hodnota infrastrukturního majetku 10 000 001 -100 000 000 Kč)

Vlastník a zároveň provozovatel (IČO)	Místo	Hodnota VIM (mil. Kč)	Odpisy (mil. Kč)	Prostředky obnovy VIM (mil. Kč)	Opravy (mil. Kč)	Podíl z kladného kalkulačního zisku na rozvoj a obnovu (mil. Kč)	Záporný kalkulační zisk (mil. Kč)	Celkové generované prostředky na obnovu VIM (mil. Kč)	%OBN (%)	Výše minimálních prostředků na obnovu majetku (mil. Kč)	Pokrytí obnovy VIM (+/-)	Min. chybějící prostředky na obnovu majetku (mil. Kč)
Městys Jimramov (00294471)	Jimramov	49,448	0,044	0,000	0,173	0,000	-0,043	0,174	1,26	0,622	-	0,448
Město Stráž nad Nežárkou (00247502)	Město Stráž nad Nežárkou	36,595	0,034	0,000	0,122	0,000	-0,147	0,009	1,25	0,457	-	0,448
Obec Horní Branná (00275735)	Horní Branná - Valteřice	39,099	0,182	0,450	0,270	0,000	-0,832	0,070	1,32	0,515	-	0,445
Obec Svratouch (00271004)	Svratouch	32,804	0,000	0,062	0,000	0,000	-0,076	0,000	1,35	0,443	-	0,443
Obec Bílá Třemešná (00277673)	Bílá Třemešná	55,174	0,083	0,000	0,449	0,000	-0,269	0,264	1,27	0,701	-	0,437
KRÁLOVOPOLSKÁ, a.s. (46347267)	Brno, areál KRÁLOVOPOLSKÁ, a.s.	43,089	0,000	0,000	0,223	0,000	-0,119	0,104	1,25	0,539	-	0,434
Obec Zdíkov (00250872)	Zdíkov	60,285	0,197	0,000	0,209	0,000	0,000	0,406	1,39	0,837	-	0,431
Obec Studenec (okres Semily) (00276162)	Studenec, Zálesní Lhota	68,898	0,238	0,340	0,313	0,000	-0,456	0,436	1,25	0,864	-	0,429
Obec Batňovice (00277657)	vodovod Batňovice	37,158	0,284	0,000	0,145	0,000	-0,377	0,052	1,28	0,476	-	0,425
Obec Radějovice (00240672)	Radějovice obec	30,877	0,000	0,000	0,005	0,000	0,000	0,005	1,34	0,414	-	0,409
Obec Ludvíkov (00576131)	Ludvíkov	35,957	0,000	0,000	0,133	0,000	-0,091	0,042	1,25	0,449	-	0,407
Obec Záhoří (00276308)	Záhoří, Proseč, Smrčí, Dlouhý, Pipice	31,960	0,351	0,000	0,000	0,000	-0,518	0,000	1,26	0,402	-	0,402
Město Hartmanice (00255467)	Hartmanice	40,097	0,000	0,110	0,020	0,000	0,000	0,130	1,31	0,524	-	0,394
Obec Šilheřovice (00300730)	Šilheřovice	31,477	0,000	0,000	0,073	0,000	-0,315	0,000	1,25	0,393	-	0,393
Obec Jakartovice (00300187)	Jakartovice	34,168	0,000	0,000	0,190	0,000	-0,127	0,063	1,31	0,449	-	0,386
Obec Dolní Kalná (00277762)	Dolní Kalná, Slemeno	28,966	0,250	0,045	0,074	0,000	-0,509	0,000	1,31	0,379	-	0,379
Obec Staré Hamry (00297241)	Vodovod Staré Hamry	28,625	0,133	0,000	0,683	0,000	-1,054	0,000	1,31	0,375	-	0,375
Obec Markvartice (00271802)	Markvartice	34,115	0,055	0,020	0,012	0,000	-0,024	0,063	1,27	0,434	-	0,371
Město Jablonec nad Jizerou (00275778)	Jablonec nad Jizerou	28,101	0,192	0,000	0,312	0,000	-0,605	0,000	1,28	0,360	-	0,360
Obec Jedlí (00302716)	Jedlí	28,136	0,043	0,000	0,036	0,000	-0,152	0,000	1,25	0,352	-	0,352
Obec Doloplazy (00534927)	Doloplazy	23,007	0,000	0,000	0,156	0,000	-0,323	0,000	1,53	0,351	-	0,351
Obec Mokrovraty (00242764)	SOUČET Mokrovraty 1.1.2016 - 31.5.2016 + Mokrovraty 1.6.2016 - 31.12.2016	32,902	0,000	0,050	0,042	0,000	0,000	0,092	1,34	0,442	-	0,350
Obec Supíkovice (00303429)	Vodovod Supíkovice	37,250	0,036	0,000	0,003	0,111	0,000	0,151	1,33	0,494	-	0,344
Město Švihov (00256153)	Švihov	41,129	0,191	0,000	0,046	0,000	-0,026	0,211	1,33	0,545	-	0,334
Statutární město Kladno (00234516)	Kladno - průmyslová zóna východ	26,496	0,000	0,000	0,195	0,000	-0,564	0,000	1,25	0,331	-	0,331
Zemědělské obchodní družstvo Ludmírov - (00ZOD Ludmírov) (00155985)	Kladky	32,507	0,068	0,000	0,221	0,000	-0,200	0,089	1,26	0,411	-	0,322
Obec Vlčice (00278441)	Vlčice	30,560	0,033	0,000	0,000	0,030	0,000	0,063	1,26	0,384	-	0,321
Obec Sudkov (00303411)	Sudkov	25,568	0,000	0,000	0,000	0,000	0,000	0,000	1,25	0,320	-	0,320
Obec Věcov (00295621)	Věcov	24,053	0,125	0,000	0,113	0,000	-0,250	0,000	1,31	0,315	-	0,315
Obec Chudenín (00255602)	Chudenín	43,241	0,000	0,000	0,896	0,000	-0,661	0,234	1,27	0,548	-	0,314
Obec Horní Vltavice (00250422)	Horní Vltavice	25,027	0,000	0,034	0,029	0,000	-0,113	0,000	1,25	0,314	-	0,314
Obec Uhřetice (00287857)	Uhřetice	25,000	0,009	0,000	0,000	0,000	-0,018	0,000	1,25	0,313	-	0,313
Obec Těškovice (00535117)	Vodovod a kanalizace Těškovice	23,399	0,213	0,000	0,021	0,000	-0,307	0,000	1,32	0,310	-	0,310
Obec Nedakonice (00291153)	Nedakonice	24,428	0,338	0,000	0,023	0,000	-0,659	0,000	1,25	0,305	-	0,305

## Benchmarking vlastnických subjektů 2016

## Vodovody – Smíšený model provozování – skupina IV.

(hodnota infrastrukturního majetku 10 000 001 -100 000 000 Kč)

Vlastník a zároveň provozovatel (IČO)	Místo	Hodnota VIM (mil. Kč)	Odpisy (mil. Kč)	Prostředky obnovy VIM (mil. Kč)	Opravy (mil. Kč)	Podíl z kladného kalkulačního zisku na rozvoj a obnovu (mil. Kč)	Záporný kalkulační zisk (mil. Kč)	Celkové generované prostředky na obnovu VIM (mil. Kč)	%OBN (%)	Výše minimálních prostředků na obnovu majetku (mil. Kč)	Pokrytí obnovy VIM (+/-)	Min. chybějící prostředky na obnovu majetku (mil. Kč)
Obec Světlava (00240826)	Světlava	25,364	0,000	0,085	0,000	0,000	-0,070	0,015	1,26	0,319	-	0,305
Obec Zadní Třebaň (00234028)	Vodné a stočné Zadní Třebaň	24,280	0,000	0,000	0,000	0,000	-0,256	0,000	1,25	0,304	-	0,304
Obec Kájov - (okres Český Krumlov) (00245933)	Kájov	27,519	0,000	0,000	0,072	0,000	0,000	0,072	1,35	0,372	-	0,300
Obec Jívka (00277983)	Jívka	23,986	0,134	0,000	0,038	0,000	-0,143	0,029	1,37	0,329	-	0,300
Obec Struhařov (00240800)	Struhařov	26,811	0,000	0,000	0,048	0,000	0,000	0,048	1,28	0,343	-	0,295
Obec Sázava (00374466)	Sázava	24,298	0,141	0,000	0,000	0,000	-0,109	0,032	1,32	0,322	-	0,290
Obec Velký Týnec (00299669)	Velký	78,915	1,357	0,000	0,187	0,000	-0,841	0,703	1,26	0,992	-	0,289
Obec Dolní Branná (00277738)	Dolní Branná	22,391	0,150	0,094	0,217	0,000	-0,613	0,000	1,25	0,280	-	0,280
Obec Kyjovice (00534722)	Vodovod a kanalizace Kyjovice	20,838	0,186	0,000	0,064	0,000	-0,253	0,000	1,30	0,272	-	0,272
Obec Moravany - (okres Hodonín) (00285129)	Moravany	17,952	0,000	0,000	0,000	0,000	0,000	0,000	1,49	0,267	-	0,267
Obec Uhelná (00636053)	Vodovod Uhelná	19,923	0,132	0,000	0,021	0,000	-0,210	0,000	1,33	0,265	-	0,265
Obec Radslavice (00301884)	Radslavice	22,445	0,000	0,000	0,021	0,000	0,000	0,021	1,26	0,283	-	0,262
Obec Velichovky (00273155)	Velichovky + Hustřany	39,347	0,198	0,000	0,113	0,000	-0,024	0,288	1,39	0,548	-	0,260
Obec Mikulovice (00303003)	Mikulovice	20,758	0,020	0,000	0,063	0,000	-0,224	0,000	1,25	0,259	-	0,259
Obec Kateřinice (00303917)	Kateřinice	41,423	0,259	0,025	0,037	0,000	-0,049	0,271	1,28	0,529	-	0,258
Obec Hvozdná (00283991)	Hvozdná	20,644	0,561	0,152	0,056	0,000	-1,365	0,000	1,25	0,258	-	0,258
Sdružení Bělská skupina (67106455)	Vodovod Mrtník , ČOV Loza	19,210	0,000	0,000	0,006	0,000	0,000	0,006	1,36	0,261	-	0,255
Obec Krasov (00296121)	Krasov	22,468	0,000	0,000	0,125	0,000	-0,087	0,038	1,30	0,292	-	0,254
Obec Úvalno (00296422)	Úvalno	23,014	0,000	0,000	0,529	0,000	-0,488	0,041	1,27	0,292	-	0,251
Obec Číměř (00246450)	Číměř	53,658	0,335	0,000	0,086	0,000	0,000	0,421	1,25	0,671	-	0,250
Obec Kovářov (00249777)	Kovářov, Lašovice, Jalovčí, Předbořice	27,900	0,000	0,000	0,111	0,000	0,000	0,111	1,28	0,358	-	0,247
Obec Lodhěřov (00247014)	Lodhěřov a m.č.	23,115	0,000	0,042	0,003	0,000	0,000	0,045	1,26	0,291	-	0,246
Obec Dírná (00252166)	Dírná - Lžín	19,564	0,059	0,210	0,024	0,000	-0,415	0,000	1,25	0,245	-	0,245
Obec Příkrý (00276022)	Příkrý	17,968	0,062	0,000	0,000	0,000	-0,066	0,000	1,35	0,243	-	0,243
Aircraft Industries, a.s. (27174841)	Kunovice	22,427	0,000	0,000	0,037	0,000	0,000	0,037	1,25	0,280	-	0,243
OBEC PETROVICE (00576123)	Petrovice	17,581	0,000	0,022	0,029	0,000	-0,046	0,005	1,39	0,245	-	0,239
Městys Kamenice (00286079)	městys Kamenice	28,207	0,000	0,361	0,065	0,000	-0,288	0,138	1,34	0,377	-	0,239
Obec Heřmaničky (okres Benešov) (00231771)	Heřmaničky	21,047	0,000	0,000	0,160	0,000	-0,132	0,027	1,26	0,265	-	0,238
Obec Hnátnice - (okres Ústí nad Orlicí) (00278874)	Hnátnice	25,016	0,350	0,000	0,015	0,000	-0,290	0,076	1,25	0,313	-	0,237
Obec Radim (00272001)	Radim - Tužín	25,515	0,075	0,000	0,072	0,000	-0,058	0,089	1,28	0,325	-	0,236
Obec Kosov - (okres Šumperk) (00302813)	Kosov	18,680	0,000	0,000	0,000	0,000	-0,021	0,000	1,26	0,235	-	0,235
Obec Ujčov (00599891)	Vodovod Ujčov	18,048	0,000	0,000	0,072	0,000	-0,253	0,000	1,30	0,235	-	0,235
Obec Veverská Knínice (00378640)	Obec Veverské Knínice	26,600	0,075	0,050	0,010	0,000	0,000	0,135	1,39	0,369	-	0,235
Obec Týn nad Bečvou (00850641)	Týn nad Bečvou	18,727	0,000	0,000	0,215	0,000	-1,232	0,000	1,25	0,234	-	0,234
Obec Bory (00294055)	Bory	18,267	0,025	0,008	0,000	0,000	-0,148	0,000	1,28	0,233	-	0,233
Městys Havlíčkova Borová (00267431)	Havlíčková Borová	41,036	0,000	0,000	0,023	0,304	0,000	0,327	1,36	0,558	-	0,230
Obec Čerčany (00231584)	Čerčany	74,986	0,455	0,000	0,254	0,000	0,000	0,709	1,25	0,937	-	0,229

**Benchmarking vlastnických subjektů 2016****Vodovody – Smíšený model provozování – skupina IV.***(hodnota infrastrukturního majetku 10 000 001 -100 000 000 Kč)*

Vlastník a zároveň provozovatel (IČO)	Místo	Hodnota VIM (mil. Kč)	Odpisy (mil. Kč)	Prostředky obnovy VIM (mil. Kč)	Opravy (mil. Kč)	Podíl z kladného kalkulačního zisku na rozvoj a obnovu (mil. Kč)	Záporný kalkulační zisk (mil. Kč)	Celkové generované prostředky na obnovu VIM (mil. Kč)	%OBN (%)	Výše minimálních prostředků na obnovu majetku (mil. Kč)	Pokrytí obnovy VIM (+/-)	Min. chybějící prostředky na obnovu majetku (mil. Kč)
Obec Pluhův Ždár (00247260)	Pluhův Ždár a m.č.	30,557	0,000	0,093	0,072	0,000	0,000	0,164	1,29	0,393	-	0,228
Obec Hošťálkovy (00296031)	Hošťálkovy	16,828	0,000	0,000	0,000	0,000	-0,038	0,000	1,35	0,227	-	0,227
Obec Postupice (00232521)	Postupice	20,480	0,020	0,020	0,017	0,000	-0,028	0,029	1,25	0,256	-	0,227
Obec Bartošovice v Orlických horách (00274691)	Bartošovice v Orlických horách	18,804	0,000	0,000	0,025	0,000	0,000	0,025	1,34	0,252	-	0,227
Obec Šindelová - (okres Sokolov) (00259632)	Šindelová	19,705	0,000	0,000	0,044	0,000	0,000	0,044	1,37	0,271	-	0,226
Obec Osek (00251631)	Osek	18,101	0,169	0,000	0,054	0,000	-0,246	0,000	1,25	0,226	-	0,226
Obec Baliny (00842401)	Obec Baliny	16,281	0,036	0,000	0,017	0,000	-0,109	0,000	1,38	0,225	-	0,225
Obec Rohozná u Jihlavy (00286516)	Rohozná	14,743	0,110	0,000	0,000	0,000	-0,270	0,000	1,51	0,222	-	0,222
Obec Roztoky u Jilemnice (00276081)	Roztoky u Jilemnice	39,710	0,307	0,000	0,334	0,000	-0,352	0,289	1,27	0,506	-	0,217
Obec Tršice - (okres Olomouc) (00299588)	Tršice	21,265	0,000	0,000	0,067	0,000	0,000	0,067	1,33	0,283	-	0,216
obec Hředle (00233277)	Hředle	17,020	0,000	0,000	0,000	0,000	0,000	0,000	1,27	0,216	-	0,216
TOSHULIN, a.s. (25510851)	TOSHULIN	22,976	0,204	0,000	0,000	0,000	-0,019	0,185	1,74	0,401	-	0,215
Obec Klíneč (00640719)	Klíneč	19,048	0,000	0,022	0,020	0,000	0,000	0,041	1,34	0,256	-	0,215
Obec Tchořovice (00667871)	obec	19,710	0,000	0,000	0,076	0,000	-0,018	0,058	1,39	0,273	-	0,215
Obec Křečovice (00232068)	Křečovice, Nahoruby	15,676	0,000	0,000	0,333	0,000	-0,345	0,000	1,37	0,215	-	0,215
Město Štítý (00303453)	Štítý, Heroltice	67,237	0,250	0,000	0,381	0,000	-0,002	0,629	1,25	0,841	-	0,211
Obec Oselce (00257061)	Oselce	16,233	0,000	0,000	0,004	0,000	0,000	0,004	1,32	0,215	-	0,211
Obec Zalužany (00243604)	Zalužany	19,917	0,000	0,050	0,000	0,000	0,000	0,050	1,31	0,261	-	0,210
Obec Nezdice na Šumavě (00255912)	Nezdice na Šumavě	18,950	0,000	0,000	0,042	0,000	-0,011	0,032	1,26	0,238	-	0,207
Obec Vítkovice v Krkonoších (00276260)	Vítkovice	15,739	0,075	0,000	0,003	0,000	-0,093	0,000	1,29	0,202	-	0,202
Obec Cejle (00488615)	Cejle	16,596	0,135	0,040	0,052	0,000	-0,183	0,044	1,48	0,245	-	0,201
Obec Valšov (00576034)	Valšov	14,945	0,000	0,000	0,000	0,000	-0,196	0,000	1,34	0,200	-	0,200
Obec Háje nad Jizerou (00275689)	Háje nad Jizerou	22,104	0,156	0,000	0,092	0,000	-0,172	0,077	1,25	0,276	-	0,199
Obec Licibořice (00497011)	Licibořice	14,003	0,000	0,000	0,050	0,000	-0,074	0,000	1,41	0,198	-	0,198
Obec Bohdalec (00599280)	Vodovod a kanalizace Bohdalec	16,309	0,000	0,000	0,261	0,000	-0,253	0,007	1,25	0,204	-	0,196
Obec Bystřička (00303739)	Bystřička	24,759	0,069	0,015	0,041	0,015	0,000	0,140	1,36	0,336	-	0,196
Obec Arnolec (00373613)	Arnolec	14,892	0,041	0,000	0,047	0,000	-0,104	0,000	1,30	0,193	-	0,193
Městys Osvětimany (00291218)	Osvětimany	24,823	0,164	0,000	0,121	0,000	-0,146	0,139	1,33	0,331	-	0,192
Obec Lomnice u Rýmařova (00296198)	Lomnice	43,088	0,260	0,000	0,370	0,000	-0,272	0,358	1,27	0,549	-	0,191
Obec Dvory (00239071)	Dvory	19,485	0,070	0,000	0,000	0,000	-0,017	0,053	1,25	0,244	-	0,190
Obec Jinošov (00289540)	Jinošov	15,046	0,000	0,000	0,000	0,000	-0,140	0,000	1,25	0,188	-	0,188
Obec Mezno (00232220)	Vodovod Mezno a Mitrovce	16,451	0,000	0,000	0,028	0,000	0,000	0,028	1,31	0,215	-	0,188
Obec Bystročice - (okres Olomouc) (00298735)	Bystročice	14,675	0,168	0,000	0,045	0,000	-0,289	0,000	1,25	0,183	-	0,183
Obec Kameničky (00270245)	Kameničky	19,707	0,000	0,000	0,000	0,072	0,000	0,072	1,29	0,254	-	0,183
Obec Chomutice (00271594)	Chomutice	18,535	0,208	0,020	0,006	0,000	-0,172	0,062	1,32	0,244	-	0,182
Obec Křovice (00473821)	Křovice	15,030	0,076	0,000	0,040	0,000	-0,107	0,009	1,27	0,191	-	0,182
Obec Velké Kunětice (00635952)	Vodovod Velké Kunětice	22,297	0,202	0,000	0,006	0,000	-0,111	0,097	1,25	0,279	-	0,182
Obec Luboměř pod Strážnou (04498712)	Luboměř pod Strážnou	13,481	0,054	0,000	0,000	0,000	-0,028	0,026	1,53	0,206	-	0,180

Benchmarking vlastnických subjektů 2016

Vodovody – Smíšený model provozování – skupina IV.

(hodnota infrastrukturního majetku 10 000 001 -100 000 000 Kč)

Vlastník a zároveň provozovatel (IČO)	Místo	Hodnota VIM (mil. Kč)	Odpisy (mil. Kč)	Prostředky obnovy VIM (mil. Kč)	Opravy (mil. Kč)	Podíl z kladného kalkulačního zisku na rozvoj a obnovu (mil. Kč)	Záporný kalkulační zisk (mil. Kč)	Celkové generované prostředky na obnovu VIM (mil. Kč)	%OBN (%)	Výše minimálních prostředků na obnovu majetku (mil. Kč)	Pokrytí obnovy VIM (+/-)	Min. chybějící prostředky na obnovu majetku (mil. Kč)
Obec Bransouze (00545635)	Bransouze	18,224	0,000	0,000	0,000	0,049	0,000	0,049	1,26	0,229	-	0,180
Obec Struhařov (00232751)	Struhařov	18,368	0,000	0,040	0,077	0,000	-0,031	0,086	1,45	0,266	-	0,180
Obec Kounov (00274992)	Kounov	16,000	0,029	0,000	0,000	0,000	-0,006	0,023	1,25	0,200	-	0,177
Obec Valašská Senice - (okres Vsetín) (00635774)	Valašská Senice	14,063	0,000	0,050	0,010	0,000	-0,092	0,000	1,25	0,176	-	0,176
Obec Jestřabí v Krkonoších (00275794)	Jestřabí, Roudnice, Křižlice	18,404	0,000	0,000	0,435	0,000	-0,378	0,057	1,26	0,233	-	0,175
Obec Medový Újezd (18243622)	Medový Újezd	19,878	0,052	0,000	0,093	0,000	-0,053	0,093	1,35	0,268	-	0,175
Obec Herálec - (okres Žďár nad Sázavou) (00294306)	Herálec	27,155	0,156	0,000	0,010	0,000	0,000	0,166	1,25	0,339	-	0,173
Obec Vlčice - (okres Jeseník) (00636045)	Vodovod Vlčice	15,701	0,305	0,000	0,039	0,000	-0,282	0,061	1,49	0,234	-	0,173
Městys Bojanov (00269867)	Bojanov	19,011	0,027	0,000	0,127	0,000	-0,086	0,068	1,27	0,241	-	0,172
Obec Veselý Žďár (00268445)	Veselý Žďár	24,318	0,109	0,029	0,011	0,000	0,000	0,149	1,32	0,321	-	0,172
Obec Líšná (00479110)	Obec Líšná	12,649	0,000	0,000	0,008	0,000	-0,098	0,000	1,35	0,170	-	0,170
Obec Srbeč (00244449)	Srbeč	10,632	0,000	0,000	0,000	0,000	0,000	0,000	1,60	0,170	-	0,170
Obec Královec (47465549)	Královec	13,506	0,130	0,000	0,044	0,000	-0,193	0,000	1,26	0,170	-	0,170
Obec Velké Březno (00267139)	Velké Březno-Valtířov (vč. nákl.ČOV za občany)	61,583	0,496	0,000	0,135	0,000	0,000	0,631	1,30	0,799	-	0,168
Obec Bačalky (60114525)	Bačalky Lično	14,579	0,217	0,066	0,013	0,000	-0,280	0,017	1,26	0,183	-	0,166
Obec Malenice (00251461)	obec	28,514	0,383	0,000	0,000	0,000	-0,155	0,228	1,38	0,393	-	0,166
Obec Řečice - (okres Žďár nad Sázavou) (00295353)	Vodovod Řečice	13,170	0,000	0,000	0,006	0,000	-0,048	0,000	1,25	0,165	-	0,165
Město Moravský Beroun (00296244)	Moravský Beroun	68,646	0,217	0,000	0,552	0,000	0,000	0,769	1,36	0,933	-	0,164
Obec Nemočice (00292133)	Nemočice	16,835	0,000	0,000	0,064	0,000	-0,013	0,051	1,25	0,210	-	0,159
Obec Medlice (00636860)	Obec Medlice	12,730	0,000	0,000	0,021	0,000	-0,066	0,000	1,25	0,159	-	0,159
Obec Korolupy (00600423)	Obec Korolupy	15,068	0,000	0,058	0,000	0,000	0,000	0,058	1,43	0,215	-	0,158
Město Třinec (00297313)	Vodovody Třinec	12,515	0,000	0,000	0,000	0,000	-0,089	0,000	1,25	0,156	-	0,156
Obec Svěbohov (00303437)	Svěbohov	12,129	0,053	0,000	0,010	0,000	-0,092	0,000	1,25	0,152	-	0,152
Obec Martinice v Krkonoších (00580805)	Martinice v Krkonoších	24,148	0,095	0,039	0,019	0,000	0,000	0,153	1,25	0,303	-	0,150
Obec Velká Losenice (00295655)	Vodovod, ČOV a kanalizace Velká Losenice	11,554	0,000	0,000	0,114	0,000	-0,192	0,000	1,28	0,148	-	0,148
Obec Černovice (00261831)	Černovice	11,670	0,103	0,000	0,058	0,000	-1,392	0,000	1,25	0,146	-	0,146
Obec Branice (00249564)	Branice	14,436	0,074	0,000	0,016	0,000	-0,003	0,086	1,58	0,229	-	0,142
Obec Hoštice (00251232)	obec	12,268	0,034	0,000	0,012	0,000	-0,015	0,031	1,41	0,173	-	0,142
Obec Lísek (00294730)	Lísek	15,310	0,027	0,000	0,032	0,000	-0,009	0,050	1,25	0,191	-	0,141
Obec Dubčany (00576221)	Dubčany	11,841	0,000	0,000	0,018	0,000	0,000	0,018	1,34	0,159	-	0,140
Obec Bítov (00292494)	Bítov	14,967	0,000	0,000	0,082	0,000	-0,033	0,048	1,25	0,187	-	0,139
Obec Tísek (00298484)	Vodovod a kanalizace Tísek	21,560	0,180	0,000	0,121	0,000	-0,158	0,143	1,30	0,281	-	0,137
město Úsov (00303500)	Úsov	10,933	0,000	0,000	0,006	0,000	-0,008	0,000	1,25	0,137	-	0,137
Obec Mičovice (00583090)	mičovicko	10,966	0,000	0,000	0,040	0,000	-0,034	0,006	1,29	0,142	-	0,135
Obec Lukavice - (okres Šumperk) (00302961)	Lukavice,Vlachov,Slavoňov	10,758	0,245	0,200	0,027	0,000	-0,478	0,000	1,25	0,134	-	0,134
Obec Bukovka (00273422)	Bukovka	17,100	0,245	0,000	0,193	0,000	-0,344	0,095	1,34	0,228	-	0,134

Benchmarking vlastnických subjektů 2016

Vodovody – Smíšený model provozování – skupina IV.

(hodnota infrastrukturního majetku 10 000 001 -100 000 000 Kč)

Vlastník a zároveň provozovatel (IČO)	Místo	Hodnota VIM (mil. Kč)	Odpisy (mil. Kč)	Prostředky obnovy VIM (mil. Kč)	Opravy (mil. Kč)	Podíl z kladného kalkulačního zisku na rozvoj a obnovu (mil. Kč)	Záporný kalkulační zisk (mil. Kč)	Celkové generované prostředky na obnovu VIM (mil. Kč)	%OBN (%)	Výše minimálních prostředků na obnovu majetku (mil. Kč)	Pokrytí obnovy VIM (+/-)	Min. chybějící prostředky na obnovu majetku (mil. Kč)
Obec Modřišice (00275921)	Modřišice	18,727	0,662	0,000	0,013	0,000	-0,573	0,101	1,25	0,234	-	0,133
Obec Štěpánovice (okres: Brno-venkov) (00365548)	Štěpánovice	10,600	0,080	0,000	0,000	0,000	-0,093	0,000	1,25	0,133	-	0,133
Obec Dřevěnice (00578321)	Dřevěnice	15,260	0,166	0,010	0,004	0,000	-0,119	0,061	1,26	0,192	-	0,132
Obec Dalečín (00294179)	Dalečín	26,914	0,000	0,202	0,014	0,000	0,000	0,216	1,29	0,347	-	0,131
Obec Tři Studně (00842214)	Vodovod a kanalizace Tři Studně - odběratelé	12,131	0,000	0,013	0,008	0,000	0,000	0,022	1,26	0,152	-	0,131
Obec Podkopná Lhota (00544493)	Podkopná Lhota-vodovod-obytel s trvalým pobyt	10,460	0,000	0,000	0,040	0,000	-0,111	0,000	1,25	0,131	-	0,131
Obec Sulkovec (00489476)	Sulkovec	13,050	0,000	0,000	0,032	0,000	0,000	0,032	1,25	0,163	-	0,131
Obec Dolní Olešnice (00580171)	Dolní Olešnice	11,770	0,068	0,000	0,022	0,000	-0,049	0,042	1,44	0,169	-	0,128
Obec Kařez (00258806)	Kařez	20,908	0,420	0,000	0,031	0,000	-0,306	0,146	1,29	0,271	-	0,125
Městys Sněžné (00295451)	Sněžné	14,034	0,370	0,000	0,000	0,000	-0,314	0,056	1,28	0,179	-	0,124
Obec Jeseník nad Odrou (00297976)	Vodovod Blahutovice a kanalizace s ČOV Jeseník n.O.	13,215	0,226	0,000	0,017	0,000	-0,198	0,045	1,28	0,169	-	0,123
Obec Daskabát (00635359)	Daskabát	11,834	0,000	0,050	0,000	0,000	-0,025	0,025	1,25	0,148	-	0,123
Obec Hůrky (00258741)	Hůrky	11,513	0,021	0,000	0,004	0,000	0,000	0,024	1,26	0,145	-	0,121
Obec Zavlekov (00256315)	Zavlekov	14,075	0,000	0,000	0,055	0,000	0,000	0,055	1,25	0,176	-	0,121
Obec Ratměřice - (okres Benešov) (00473481)	Ratměřice	11,757	0,032	0,000	0,000	0,000	0,000	0,032	1,30	0,153	-	0,121
Obec Mladý Smolivec (00256935)	Mladý Smolivec	27,909	0,181	0,000	0,000	0,080	0,000	0,261	1,37	0,381	-	0,121
Obec Horní Studénky (00635944)	Horní Studénky	11,836	0,000	0,000	0,060	0,000	-0,026	0,034	1,30	0,154	-	0,120
Obec Rovensko (00303305)	Rovensko	18,532	0,056	0,062	0,000	0,000	-0,004	0,114	1,25	0,232	-	0,118
Obec Čistá u Horek (00275662)	Čistá	25,769	0,091	0,102	0,019	0,000	0,000	0,212	1,26	0,326	-	0,114
Obec Žihobce (00256366)	Žihobce	13,422	0,044	0,000	0,011	0,000	0,000	0,055	1,25	0,168	-	0,113
Obec Rodvínov (00247375)	Rodvínov	14,615	0,000	0,000	0,137	0,000	-0,047	0,090	1,38	0,202	-	0,112
Obec Buk - (okres Prachatice) (00582981)	vodovod Buk	10,488	0,000	0,000	0,031	0,000	-0,008	0,023	1,28	0,135	-	0,112
Obec Pozdětchov (00304204)	Pozdětchov	21,031	0,184	0,000	0,034	0,000	-0,063	0,155	1,27	0,267	-	0,112
Obec Lukavec (00271781)	Lukavec	14,158	0,227	0,010	0,000	0,000	-0,164	0,073	1,29	0,182	-	0,109
Obec Skočice (00251780)	Lidmovice	10,812	0,000	0,000	0,032	0,000	-0,004	0,028	1,25	0,135	-	0,107
Obec Karlova Studánka (00296104)	Karlova Studánka	17,903	0,149	0,050	0,004	0,000	-0,077	0,126	1,29	0,232	-	0,106
Obec Pavlínov (00599654)	Pavlínov	10,983	0,016	0,025	0,025	0,000	0,000	0,065	1,55	0,170	-	0,104
Obec Podlesí (00279382)	Podlesí	12,416	0,049	0,050	0,000	0,000	-0,004	0,096	1,58	0,196	-	0,101
Zemědělské obchodní družstvo Brniště a.s. (00119407)	Brniště	16,259	0,037	0,000	0,076	0,000	0,000	0,113	1,31	0,214	-	0,101
Obec Kobylice (44444371)	Kobylice	18,817	0,049	0,100	0,004	0,000	-0,012	0,141	1,28	0,240	-	0,099
Obec Skočice (00480011)	Skočice	13,044	0,033	0,000	0,204	0,000	-0,167	0,069	1,29	0,169	-	0,099
Obec Hajnice (00277827)	Hajnice 1	14,912	0,050	0,000	0,046	0,010	0,000	0,106	1,37	0,205	-	0,099
Obec Nevojice (00292150)	k.ú. Nevojice	12,312	0,237	0,000	0,118	0,000	-0,256	0,099	1,60	0,197	-	0,098
Obec Chvalnov-Lísky - (okres Kroměříž) (00287270)	Chvalnov - Lísky	12,700	0,231	0,000	0,071	0,000	-0,241	0,061	1,25	0,159	-	0,098

Benchmarking vlastnických subjektů 2016

Vodovody – Smíšený model provozování – skupina IV.

(hodnota infrastrukturního majetku 10 000 001 -100 000 000 Kč)

Vlastník a zároveň provozovatel (IČO)	Místo	Hodnota VIM (mil. Kč)	Odpisy (mil. Kč)	Prostředky obnovy VIM (mil. Kč)	Opravy (mil. Kč)	Podíl z kladného kalkulačního zisku na rozvoj a obnovu (mil. Kč)	Záporný kalkulační zisk (mil. Kč)	Celkové generované prostředky na obnovu VIM (mil. Kč)	%OBN (%)	Výše minimálních prostředků na obnovu majetku (mil. Kč)	Pokrytí obnovy VIM (+/-)	Min. chybějící prostředky na obnovu majetku (mil. Kč)
obec Hředle (00243761)	Hředle	10,365	0,122	0,000	0,015	0,000	-0,075	0,062	1,52	0,157	-	0,095
Obec Rataje - (okres Tábor) (00252786)	Rataje	10,978	0,197	0,000	0,000	0,000	-0,154	0,043	1,25	0,137	-	0,094
Obec Poniklá (00276006)	Poniklá	11,497	0,051	0,000	0,009	0,000	0,000	0,060	1,31	0,150	-	0,090
Obec Dětenice - (okres Jičín) (00271471)	Dětenice	18,497	0,071	0,000	0,058	0,015	0,000	0,144	1,25	0,231	-	0,087
Městys Vraný (00235121)	Městys Vraný	15,039	0,095	0,000	0,027	0,000	0,000	0,122	1,37	0,206	-	0,084
Obec Pastviny (00279331)	Pastviny	16,713	0,118	0,000	0,018	0,000	-0,008	0,128	1,25	0,209	-	0,081
Obec Starý Hrozenkov - (okres Uherské Hradiště) (00291331)	Starý Hrozenkov	12,761	0,177	0,000	0,000	0,000	-0,092	0,085	1,29	0,164	-	0,079
Obec Jesenice - (okres Příbram) (00242373)	Jesenice	16,321	0,085	0,000	0,083	0,000	-0,028	0,140	1,34	0,219	-	0,079
Obec Veřovice (00298531)	Veřovice	10,037	0,053	0,000	0,017	0,000	-0,021	0,049	1,25	0,125	-	0,077
Obec Raková (00519391)	Obec Raková	12,552	0,080	0,000	0,000	0,000	0,000	0,080	1,25	0,157	-	0,077
Obec Samšina (00272078)	Samšina	10,062	0,150	0,010	0,000	0,000	-0,108	0,052	1,26	0,126	-	0,074
Obec Ostružná (00636096)	Vodovod a kanalizace s ČOV Ostružná	17,535	0,144	0,000	0,088	0,000	-0,077	0,155	1,31	0,229	-	0,073
Obec Malovice (00250571)	Krtely vodovod	12,537	0,000	0,000	0,090	0,000	0,000	0,090	1,29	0,162	-	0,071
Obec Ostrov (00279315)	Ostrov	12,830	0,086	0,000	0,019	0,000	0,000	0,105	1,36	0,175	-	0,070
Obec Lípa (00267805)	Obec Lípa	18,642	0,140	0,000	0,165	0,000	-0,140	0,165	1,25	0,233	-	0,068
Obec Strážné (00580180)	Strážné	10,973	0,080	0,017	0,020	0,000	-0,041	0,076	1,30	0,142	-	0,066
Městys Hvězdlice (00291811)	Hvězdlice	11,967	0,013	0,000	0,041	0,030	0,000	0,084	1,25	0,150	-	0,066
TECHNICKÉ SLUŽBY VRBNO s.r.o. (25386344)	Vrbno pod Pradědem	42,834	0,666	0,000	0,171	0,000	-0,339	0,497	1,31	0,562	-	0,065
Obec Lípa (00267805)	Lípa	18,642	0,140	0,000	0,165	0,000	-0,135	0,170	1,25	0,233	-	0,063
Obec Horní Bradlo (00270130)	Horní Bradlo	11,639	0,000	0,000	0,000	0,087	0,000	0,087	1,28	0,149	-	0,062
Obec Solenice (00243311)	Solenice	38,900	0,168	0,323	0,025	0,000	0,000	0,516	1,48	0,577	-	0,061
Obec Vápenný Podol (00271110)	Vápenný Podol	11,941	0,041	0,000	0,036	0,026	0,000	0,103	1,31	0,157	-	0,054
Teplárna Otrokovice, a.s. (29290171)	Vodovod v areálu ZPS - Tajmac	16,179	0,032	0,000	0,118	0,000	0,000	0,150	1,25	0,202	-	0,052
Obec Kamenný Újezd (00573957)	obec Kamenný Újezd	21,842	0,198	0,000	0,024	0,000	0,000	0,222	1,25	0,273	-	0,051
Obec Otín (00295043)	Otín, Pohořílky, Geršov	11,438	0,096	0,000	0,080	0,000	-0,051	0,125	1,49	0,170	-	0,046
Obec Cekov (00478814)	Obec Cekov	18,423	0,193	0,000	0,046	0,000	-0,055	0,185	1,25	0,230	-	0,046
Obec Police (00290149)	obec Police	13,558	0,119	0,000	0,010	0,000	-0,001	0,128	1,27	0,173	-	0,045
Obec Rychnověk (00273007)	Rychnověk, Zvole	11,421	0,350	0,000	0,003	0,000	-0,234	0,120	1,42	0,162	-	0,043
Obec Miličín (00232238)	prameniště Nasavrky	17,528	0,000	0,000	0,382	0,000	-0,199	0,183	1,28	0,225	-	0,042
obec Kozlov (04521811)	část Kozlov	14,102	0,148	0,000	0,019	0,000	0,000	0,167	1,48	0,208	-	0,041
Obec Lampertice (00580741)	Lampertice	11,460	0,158	0,000	0,021	0,000	-0,076	0,103	1,25	0,143	-	0,040
Obec Radešínská Svratka (00295205)	Vodovod Radešínská Svratka	18,806	0,000	0,199	0,005	0,000	0,000	0,204	1,29	0,242	-	0,039
Obec Těškov (00259136)	obec Těškov	27,762	0,141	0,000	0,173	0,000	0,000	0,314	1,25	0,347	-	0,033
Obec Hlavenec (00474177)	Hlavenec - vodovod	11,500	0,112	0,000	0,002	0,000	0,000	0,114	1,25	0,144	-	0,030
Obec Všenice (00573833)	Všenice	10,095	0,099	0,000	0,000	0,000	0,000	0,099	1,28	0,129	-	0,030
Obec Bernartice - (okres Trutnov) (00277665)	Bernartice	32,119	0,187	0,000	0,145	0,045	0,000	0,377	1,27	0,406	-	0,029

**Benchmarking vlastnických subjektů 2016****Vodovody – Smíšený model provozování – skupina IV.****(hodnota infrastrukturního majetku 10 000 001 -100 000 000 Kč)**

Vlastník a zároveň provozovatel (IČO)	Místo	Hodnota VIM (mil. Kč)	Odpisy (mil. Kč)	Prostředky obnovy VIM (mil. Kč)	Opravy (mil. Kč)	Podíl z kladného kalkulačního zisku na rozvoj a obnovu (mil. Kč)	Záporný kalkulační zisk (mil. Kč)	Celkové generované prostředky na obnovu VIM (mil. Kč)	%OBN (%)	Výše minimálních prostředků na obnovu majetku (mil. Kč)	Pokrytí obnovy VIM (+/-)	Min. chybějící prostředky na obnovu majetku (mil. Kč)
Obec Smilovice (00576905)	Smilovice	35,310	0,260	0,120	0,034	0,000	0,000	0,413	1,25	0,441	-	0,028
Obec Tisová (00279641)	Tisová	12,889	0,090	0,098	0,174	0,000	-0,230	0,133	1,25	0,161	-	0,028
Obec Jindřichov (00301345)	Jindřichov	10,037	0,103	0,000	0,018	0,000	0,000	0,120	1,42	0,142	-	0,022
Obec Levínská Olešnice (00854662)	Levínská Olešnice, Žďár	17,505	0,098	0,105	0,002	0,000	0,000	0,205	1,27	0,222	-	0,017
Obec Chotoviny (00252352)	Chotoviny	43,163	0,178	0,000	0,453	0,000	-0,074	0,557	1,32	0,571	-	0,014
Vojenská lázeňská a rekreační zařízení (00000582)	Vojenský rehabilitační ústav Slapy	18,902	0,244	0,000	0,057	0,000	0,000	0,301	1,65	0,312	-	0,011
Obec Chroboly (00250465)	Chroboly, Záhoří, Leptač	29,284	0,385	0,000	0,076	0,000	-0,089	0,372	1,29	0,377	-	0,006
Obec Velatice (00488364)	Velatice	15,656	0,069	0,000	0,059	0,064	0,000	0,191	1,25	0,196	-	0,005
Obec Jetětice (00249734)	Jetětice	10,346	0,139	0,000	0,055	0,000	-0,051	0,143	1,38	0,143	-	0,000
Dobrovolný svazek obcí Jaroslavice, Slup (75011476)	Jaroslavice, Slup, Olexovičky	28,100	0,221	0,000	0,304	0,250	0,000	0,775	1,45	0,407	+	0,000
Elektrárna Dětmárovice a.s. (29452279)	Elektrárna Dětmárovice a.s.	20,809	0,698	0,000	0,175	0,000	-0,194	0,679	1,25	0,260	+	0,000
Město Brtnice (00285668)	Město Brtnice	18,686	0,813	0,000	0,044	0,000	0,000	0,857	1,35	0,252	+	0,000
Město Kožlany (00257958)	Kožlany	17,360	0,258	0,000	0,093	0,000	-0,038	0,313	1,25	0,217	+	0,000
Město Radnice (00259021)	Radnice	54,040	0,072	0,000	1,280	0,000	-0,029	1,323	1,41	0,763	+	0,000
Městys Brankovice (00291668)	Městys Brankovice	10,154	0,185	0,200	0,000	0,000	-0,041	0,344	1,25	0,127	+	0,000
Obec Bernartice - (okres Jeseník) (00302325)	Bernartice	39,984	0,503	0,150	0,059	0,000	-0,031	0,681	1,29	0,515	+	0,000
Obec Běstvína (00269841)	Běstvína	11,856	0,221	0,000	0,049	0,000	-0,110	0,160	1,34	0,158	+	0,000
Obec Bohuslavice (00299839)	Bohuslavice	51,046	0,597	0,118	0,016	0,000	0,000	0,732	1,25	0,638	+	0,000
Obec Bouzov (00298719)	Obec Bouzov	21,612	0,000	0,000	0,507	0,000	0,000	0,507	1,28	0,277	+	0,000
Obec Čermná - (okres Trutnov) (00277711)	Čermná	12,894	0,150	0,000	0,045	0,000	-0,006	0,189	1,42	0,183	+	0,000
OBEC ČERVENÁ LHOTA (00376787)	Červená Lhota	13,502	0,028	0,000	0,765	0,000	-0,594	0,199	1,29	0,174	+	0,000
Obec Čistá (00243680)	Čistá	15,407	0,453	0,000	0,000	0,000	-0,053	0,400	1,39	0,214	+	0,000
Obec Hnanice (00600351)	Hnanice	15,711	0,053	0,000	0,019	0,141	0,000	0,213	1,25	0,196	+	0,000
Obec Hostašovice (00600725)	Vodovod a kanalizace Hostašovice	14,864	0,125	0,000	0,119	0,000	-0,014	0,230	1,39	0,206	+	0,000
Obec Hoštejn - (okres Šumperk) (00302589)	Hoštejn	12,846	0,000	0,000	0,182	0,000	0,000	0,182	1,31	0,169	+	0,000
Obec Hybrálec (00543705)	Hybrálec	14,610	0,109	0,060	0,031	0,000	-0,002	0,198	1,29	0,188	+	0,000
Obec Choryně - (okres Vsetín) (00303844)	Choryně	18,686	0,237	0,060	0,029	0,000	-0,011	0,316	1,25	0,234	+	0,000
Obec Chotusice (00236128)	Chotusice	11,290	0,222	0,300	0,000	0,000	0,000	0,522	1,25	0,141	+	0,000
Obec Chvaleč - (okres Trutnov) (00277941)	Chvaleč	23,370	0,016	0,000	0,010	0,685	0,000	0,711	1,41	0,329	+	0,000
Obec Jindřichov (00296074)	Obec Jindřichov	32,684	0,324	0,073	0,374	0,000	-0,105	0,666	1,25	0,410	+	0,000
Obec Kněžice (00289591)	Kněžice	29,241	0,266	0,120	0,225	0,000	-0,113	0,498	1,49	0,437	+	0,000
Obec Kocbeře (00278009)	Kocbeře	26,341	0,000	0,200	0,001	0,200	0,000	0,401	1,25	0,329	+	0,000
Obec Komňa (00207438)	Komňa	16,512	0,000	0,883	0,534	0,000	0,000	1,417	1,29	0,213	+	0,000
Obec Kořenov (00262421)	Obec Kořenov	11,996	0,133	0,000	0,827	0,000	-0,716	0,244	1,50	0,180	+	0,000
Obec Kostelní Hlavno (00238112)	Kostelní Hlavno	18,900	0,381	0,000	0,000	0,000	0,000	0,381	1,25	0,236	+	0,000
Obec Kozlovice (00296821)	Kozlovice	17,999	0,120	0,000	0,066	0,673	0,000	0,859	1,70	0,305	+	0,000
Obec Kvilda (00250511)	Kvilda	25,520	0,350	0,000	0,002	0,000	0,000	0,352	1,25	0,320	+	0,000
Obec Markvartice - (okres Jihlava) (00488631)	Markvartice	11,891	0,250	0,000	0,008	0,000	0,000	0,257	1,27	0,151	+	0,000

Benchmarking vlastnických subjektů 2016

Vodovody – Smíšený model provozování – skupina IV.

(hodnota infrastrukturního majetku 10 000 001 -100 000 000 Kč)

Vlastník a zároveň provozovatel (IČO)	Místo	Hodnota VIM (mil. Kč)	Odpisy (mil. Kč)	Prostředky obnovy VIM (mil. Kč)	Opravy (mil. Kč)	Podíl z kladného kalkulačního zisku na rozvoj a obnovu (mil. Kč)	Záporný kalkulační zisk (mil. Kč)	Celkové generované prostředky na obnovu VIM (mil. Kč)	%OBN (%)	Výše minimálních prostředků na obnovu majetku (mil. Kč)	Pokrytí obnovy VIM (+/-)	Min. chybějící prostředky na obnovu majetku (mil. Kč)
Obec Moraveč (00248673)	Moraveč	12,042	0,231	0,000	0,005	0,000	0,000	0,235	1,27	0,152	+	0,000
Obec Mosty u Jablunkova (00296953)	Mosty u Jablunkova	33,739	0,339	0,000	0,021	0,193	0,000	0,553	1,53	0,515	+	0,000
Obec Němčice - (okres Kolín) (00665169)	Němčice	17,472	0,587	0,000	0,000	0,000	0,000	0,587	1,39	0,243	+	0,000
Obec Nová Hradečná (00575658)	Nová Hradečná	12,400	0,187	0,000	0,218	0,000	-0,079	0,326	1,25	0,155	+	0,000
Obec Ostravice (00297046)	Ostravice	30,007	0,000	0,000	1,417	0,000	0,000	1,417	1,25	0,375	+	0,000
Obec Partutovice (00301701)	Partutovice	18,503	0,000	0,000	0,462	0,000	0,000	0,462	1,31	0,243	+	0,000
Obec Pavlov - (okres Pelhřimov) (00515922)	PAVLOV	11,140	0,000	0,000	0,769	0,000	-0,298	0,471	1,30	0,145	+	0,000
Obec Petrovice u Sušice (00255971)	Petrovice u Sušice	24,790	0,000	0,636	0,354	0,000	0,000	0,990	1,27	0,315	+	0,000
Obec Plavsko (00512699)	Plavsko	16,867	0,103	0,000	0,020	0,105	0,000	0,228	1,28	0,217	+	0,000
Obec Plískov (00573841)	Obec Plískov	13,021	0,278	0,000	0,007	0,000	0,000	0,286	1,25	0,163	+	0,000
Obec Potůčky (00254894)	Potůčky	13,989	0,269	0,000	0,043	0,000	0,000	0,313	1,48	0,206	+	0,000
Obec Rouchovany (00290378)	Rouchovany	11,103	0,000	0,000	0,942	0,000	-0,701	0,241	1,25	0,139	+	0,000
Obec Ruda nad Moravou (00303313)	Hrabenov, Hostice	20,651	0,000	0,000	1,152	0,000	-0,871	0,281	1,25	0,258	+	0,000
Obec Růžďka (00304280)	Růžďka	22,256	0,206	0,000	0,110	0,000	-0,016	0,301	1,29	0,288	+	0,000
Obec Skorošice (00635863)	Skorošice	10,500	0,276	0,050	0,051	0,000	0,000	0,378	1,36	0,143	+	0,000
Obec Střítež nad Bečvou (00635839)	Vodovod Střítež	21,469	0,000	0,000	0,131	0,153	0,000	0,284	1,32	0,283	+	0,000
Obec Šebrov-Kateřina (00281077)	Šebrov-Kateřina	22,189	0,116	0,000	0,264	0,100	0,000	0,480	1,25	0,277	+	0,000
Obec Vápenná (00303526)	Vodovod Vápenná	32,019	0,826	0,000	0,046	0,000	-0,065	0,807	1,30	0,417	+	0,000
Obec Velhartice (00256242)	Nemilkov, Chotěšov, Hory Matky Boží, Stojanovice	25,720	0,155	0,419	0,085	0,000	-0,089	0,570	1,32	0,339	+	0,000
Obec Velhartice (00256242)	Velhartice	21,068	0,020	0,335	0,149	0,000	0,000	0,505	1,35	0,284	+	0,000
Obec Závada (00635553)	Závada	13,519	0,098	0,000	0,206	0,000	-0,055	0,248	1,28	0,173	+	0,000
Obec Zeleneč (00241041)	Zeleneč	39,017	0,540	0,000	0,103	0,000	0,000	0,643	1,25	0,488	+	0,000
Obec Zlatá Koruna (00246212)	Zlatá Koruna	27,492	0,305	0,000	0,234	0,000	0,000	0,539	1,33	0,366	+	0,000
OKD a.s. Důl Paskov lokalita Frenštát p.R. (26863154)	Frenštát pod Radhoštěm	29,040	0,668	0,000	0,000	0,000	0,000	0,668	1,25	0,363	+	0,000
ONIVON a.s. (25942182)	Průmyslová zóna Chrudim	27,557	0,035	0,320	0,225	0,000	-0,110	0,470	1,29	0,355	+	0,000
Skupinový vodovod Dobrochov (47920912)	Dobrochov	24,354	0,347	0,200	0,110	0,200	0,000	0,857	1,25	0,304	+	0,000
Synthesia, a.s. (60108916)	Pardubice	65,935	1,264	0,000	0,635	0,073	0,000	1,973	1,25	0,824	+	0,000
Vodotechnické služby, s.r.o. (Počátky) (26048477)	Počátky	31,200	1,163	0,000	0,117	0,000	-0,320	0,961	1,29	0,402	+	0,000
Zásadská vodárenská společnost, s.r.o. (64049485)	Zásada	16,894	0,140	0,089	0,218	0,000	0,000	0,447	1,60	0,270	+	0,000

**Vysvětlivky:**

- + pokrývá obnovu VIM  
- nepokrývá obnovu VIM

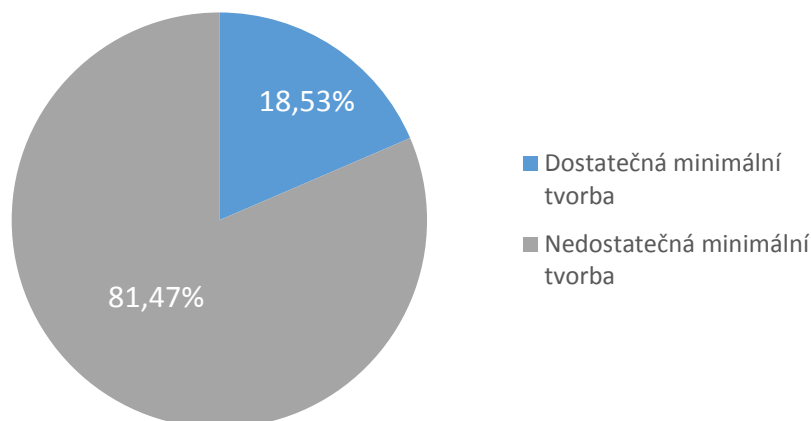
Benchmarking vlastnických subjektů 2016

Vodovody – Smíšený model provozování – skupina IV.

(hodnota infrastrukturního majetku 10 000 001 -100 000 000 Kč)

Níže uvedený graf znázorňuje strukturu Porovnaní v této skupiny podle toho, zda tvoří minimální prostředky na obnovu VIM.

Pokrytí financování obnovy VIM (počty Porovnaní)



Z grafu je patrné, že 58 Porovnaní (18,53 %) vykazuje tvorbu alespoň minimálních prostředků obnovy z vodného. U zbylých 255 Porovnaní (81,47 %) tak dochází k odkládání vytváření prostředků na obnovu VIM a hrozí riziko budoucího zatížení příštích generací nevyhnutelnými náklady na obnovu VIM tak, aby nedošlo k ohrožení zásobování pitnou vodou v potřebném množství a kvalitě. Vlastnickými subjekty s nedostatečnou tvorbou prostředků obnovy VIM se bude MZe dále zabývat.

Průměrná cena pro vodné u subjektů pokrývajících alespoň minimální prostředky obnovy VIM v této skupině činí 38,31 Kč za m<sup>3</sup>. Průměrná cena pro vodné všech subjektů v této skupině činí 27,75 Kč za m<sup>3</sup>. Na Porovnaních, na kterých byly generovány alespoň minimální prostředky obnovy, byla vykázána cena pro vodné průměrně o 10,56 Kč/m<sup>3</sup> vyšší než činil průměr skupiny. Pokud bychom přepočítali chybějící prostředky na obnovu na objem fakturované vody subjektů, které neplní obnovu, vychází u těchto subjektů průměrné zvýšení ceny pro vodné o 9,53 Kč/m<sup>3</sup>.

## 6.2.4 Seznam analyzovaných vlastníků

VLASTNÍK (IČO)	PROVOZOVATEL (IČO)	Místo	Hodnota majetku (mil. Kč)	skupina (vlastnický BM)
Aircraft Industries, a.s. 27174841	Aircraft Industries, a.s. - (okres Uherské Hradiště) (27174841)	Kunovice	22,427	IV.skupina(>10mil. Kč)
DIAMO, s. p. 00002739	DIAMO, státní podnik (00002739)	Stráž pod Ralskem (vodné a stočné)	39,317	IV.skupina(>10mil. Kč)
Dobrovolný svazek obcí Jaroslavice, Slup 75011476	Dobrovolný svazek obcí Jaroslavice, Slup (75011476)	Jaroslavice, Slup, Olexovičky	28,100	IV.skupina(>10mil. Kč)
Elektrárna Dětmorovice a.s. 29452279	Elektrárna Dětmorovice a.s. (29452279)	Elektrárna Dětmorovice a.s.	20,809	IV.skupina(>10mil. Kč)
KRÁLOVOPOLSKÁ, a.s. 46347267	KRÁLOVOPOLSKÁ, a.s. (46347267)	Brno, areál KRÁLOVOPOLSKÁ, a.s.	43,089	IV.skupina(>10mil. Kč)
Město Brtnice 00285668	Město Brtnice (00285668)	Město Brtnice	18,686	IV.skupina(>10mil. Kč)
Město Deštná 00246506	Město Deštná (00246506)	Deštná	36,332	IV.skupina(>10mil. Kč)
Město Hartmanice 00255467	Město Hartmanice (00255467)	Hartmanice	40,097	IV.skupina(>10mil. Kč)
Město Jablonec nad Jizerou 00275778	Město Jablonec nad Jizerou (00275778)	Jablonec nad Jizerou	28,101	IV.skupina(>10mil. Kč)
Město Klobouky u Brna 00283258	Město Klobouky u Brna (00283258)	Klobouky u Brna	40,189	IV.skupina(>10mil. Kč)
Město Kožlany 00257958	Město Kožlany (00257958)	Kožlany	17,360	IV.skupina(>10mil. Kč)
Město Moravský Beroun 00296244	Město Moravský Beroun (00296244)	Moravský Beroun	68,646	IV.skupina(>10mil. Kč)
Město Pyšely 00240664	Město Pyšely (00240664)	Pyšely, Zaječice, Kovářovice	92,188	IV.skupina(>10mil. Kč)
Město Radnice 00259021	Město Radnice (00259021)	Radnice	54,040	IV.skupina(>10mil. Kč)
Město Spálené Poříčí 00257249	Město Spálené Poříčí (00257249)	Spálené Poříčí	71,887	IV.skupina(>10mil. Kč)
Město Stráž nad Nežárkou 00247502	Město Stráž nad Nežárkou (00247502)	Město Stráž nad Nežárkou	36,595	IV.skupina(>10mil. Kč)
Město Štítý 00303453	Město Štítý (00303453)	Štítý, Heroltice	67,237	IV.skupina(>10mil. Kč)
Město Švihov 00256153	Město Švihov (00256153)	Švihov	41,129	IV.skupina(>10mil. Kč)
Město Třinec 00297313	Město Třinec (00297313)	Vodovody Třinec	12,515	IV.skupina(>10mil. Kč)
Město Úsov 00303500	město Úsov (00303500)	Úsov	10,933	IV.skupina(>10mil. Kč)
Městys Bojanov 00269867	Městys Bojanov (00269867)	Bojanov	19,011	IV.skupina(>10mil. Kč)
MĚSTYS BRANKOVICE 00291668	Městys Brankovice (00291668)	Městys Brankovice	10,154	IV.skupina(>10mil. Kč)
Městys Dolní Cerekev 00285765	Městys Dolní Cerekev (00285765)	Dolní Cerekev - Spělov	35,421	IV.skupina(>10mil. Kč)
Městys Havlíčkova Borová 00267431	Městys Havlíčkova Borová (00267431)	Havlíčková Borová	41,036	IV.skupina(>10mil. Kč)
Městys Hvězdlice 00291811	Městys Hvězdlice (00291811)	Hvězdlice	11,967	IV.skupina(>10mil. Kč)
Městys Jimramov 00294471	Městys Jimramov (00294471)	Jimramov	49,448	IV.skupina(>10mil. Kč)
Městys Kamenice 00286079	Městys Kamenice (00286079)	městys Kamenice	28,207	IV.skupina(>10mil. Kč)
Městys Louňovice pod Blaníkem 00232173	Městys Louňovice pod Blaníkem (00232173)	Louňovice pod Blaníkem	63,266	IV.skupina(>10mil. Kč)
Městys Osvětimany 00291218	Městys Osvětimany (00291218)	Osvětimany	24,823	IV.skupina(>10mil. Kč)
Městys Sněžné 00295451	Městys Sněžné (00295451)	Sněžné	14,034	IV.skupina(>10mil. Kč)
Městys Stařeč 00290491	Městys Stařeč (00290491)	Stařeč	54,653	IV.skupina(>10mil. Kč)
Městys Vraný 00235121	Městys Vraný (00235121)	Městys Vraný	15,039	IV.skupina(>10mil. Kč)
Městys Vrchoťovy Janovice 00233005	Městys Vrchoťovy Janovice (00233005)	Vrchoťovy Janovice	35,304	IV.skupina(>10mil. Kč)
Obec Arnolec 00373613	Obec Arnolec (00373613)	Arnolec	14,892	IV.skupina(>10mil. Kč)
Obec Bačalky 60114525	Obec Bačalky (60114525)	Bačalky Lično	14,579	IV.skupina(>10mil. Kč)
Obec Baliny 00842401	Obec Baliny (00842401)	Obec Baliny	16,281	IV.skupina(>10mil. Kč)
Obec Bartošovice v Orlických horách 00274691	Obec Bartošovice v Orlických horách (00274691)	Bartošovice v Orlických horách	18,804	IV.skupina(>10mil. Kč)
Obec Batňovice 00277657	Obec Batňovice (00277657)	vodovod Batňovice	37,158	IV.skupina(>10mil. Kč)
Obec Bernartice 00302325	Obec Bernartice - (okres Jeseník) (00302325)	Bernartice	39,984	IV.skupina(>10mil. Kč)
Obec Bernartice 00277665	Obec Bernartice - (okres Trutnov) (00277665)	Bernartice	32,119	IV.skupina(>10mil. Kč)
Obec Běstvína 00269841	Obec Běstvína (00269841)	Běstvína	11,856	IV.skupina(>10mil. Kč)
Obec Bílá Třemešná 00277673	Obec Bílá Třemešná (00277673)	Bílá Třemešná	55,174	IV.skupina(>10mil. Kč)
Obec Bítov 00292494	Obec Bítov (00292494)	Bítov	14,967	IV.skupina(>10mil. Kč)
Obec Bohdalec 00599280	Obec Bohdalec (00599280)	Vodovod a kanalizace Bohdalec	16,309	IV.skupina(>10mil. Kč)
Obec Bohuňovice 00298697	Obec Bohuňovice (00298697)	Bohuňovice	53,990	IV.skupina(>10mil. Kč)
Obec Bohuslavice 00299839	Obec Bohuslavice (00299839)	Bohuslavice	51,046	IV.skupina(>10mil. Kč)
Obec Bory 00294055	Obec Bory (00294055)	Bory	18,267	IV.skupina(>10mil. Kč)
Obec Bouzov 00298719	Obec Bouzov (00298719)	Obec Bouzov	21,612	IV.skupina(>10mil. Kč)
Obec Branice 00249564	Obec Branice (00249564)	Branice	14,436	IV.skupina(>10mil. Kč)
Obec Bransouze 00545635	Obec Bransouze (00545635)	Bransouze	18,224	IV.skupina(>10mil. Kč)
Obec Brumovice 00299871	Obec Brumovice (00299871)	Brumovice	42,625	IV.skupina(>10mil. Kč)
Obec Březová 00299880	Obec Březová - (okres Opava) (00299880)	Vodovod, kanalizace, ČOV Březová	37,182	IV.skupina(>10mil. Kč)
Obec Buk 00582981	Obec Buk - (okres Prachatice) (00582981)	vodovod Buk	10,488	IV.skupina(>10mil. Kč)
Obec Bukovka 00273422	Obec Bukovka (00273422)	Bukovka	17,100	IV.skupina(>10mil. Kč)

Benchmarking vlastnických subjektů 2016

Vodovody – Smíšený model provozování – skupina IV.

(hodnota infrastrukturního majetku 10 000 001 -100 000 000 Kč)

VLASTNÍK (IČO)	PROVOZOVATEL (IČO)	Místo	Hodnota majetku (mil. Kč)	skupina (vlastnický BM)
Obec Bystročice 00298735	Obec Bystročice - (okres Olomouc) (00298735)	Bystročice	14,675	IV.skupina(>10mil. Kč)
Obec Bystřička 00303739	Obec Bystřička (00303739)	Bystřička	24,759	IV.skupina(>10mil. Kč)
Obec Cejle 00488615	Obec Cejle (00488615)	Cejle	16,596	IV.skupina(>10mil. Kč)
Obec Cekov 00478814	Obec Cekov (00478814)	Obec Cekov	18,423	IV.skupina(>10mil. Kč)
Obec Čerčany 00231584	Obec Čerčany (00231584)	Čerčany	74,986	IV.skupina(>10mil. Kč)
Obec Čermná 00277711	Obec Čermná - (okres Trutnov) (00277711)	Čermná	12,894	IV.skupina(>10mil. Kč)
Obec černovice 00261831	Obec Černovice (00261831)	Černovice	11,670	IV.skupina(>10mil. Kč)
OBEC ČERVENÁ LHOTA 00376787	OBEC ČERVENÁ LHOTA (00376787)	Červená Lhota	13,502	IV.skupina(>10mil. Kč)
Obec Číměř 00246450	Obec Číměř (00246450)	Číměř	53,658	IV.skupina(>10mil. Kč)
Obec Čistá 00243680	Obec Čistá (00243680)	Čistá	15,407	IV.skupina(>10mil. Kč)
Obec Čistá u Horek 00275662	Obec Čistá u Horek (00275662)	Čistá	25,769	IV.skupina(>10mil. Kč)
Obec Dalečín 00294179	Obec Dalečín (00294179)	Dalečín	26,914	IV.skupina(>10mil. Kč)
Obec Daskabát 00635359	Obec Daskabát (00635359)	Daskabát	11,834	IV.skupina(>10mil. Kč)
Obec Dětenice 00271471	Obec Dětenice - (okres Jičín) (00271471)	Dětenice	18,497	IV.skupina(>10mil. Kč)
Obec Dírná 00252166	Obec Dírná (00252166)	Dírná - Lžín	19,564	IV.skupina(>10mil. Kč)
Obec Dolní Branná 00277738	Obec Dolní Branná (00277738)	Dolní Branná	22,391	IV.skupina(>10mil. Kč)
Obec Dolní Kalná 00277762	Obec Dolní Kalná (00277762)	Dolní Kalná, Slemeno	28,966	IV.skupina(>10mil. Kč)
Obec Dolní Olešnice 00580171	Obec Dolní Olešnice (00580171)	Dolní Olešnice	11,770	IV.skupina(>10mil. Kč)
Obec Doloplazy 00534927	Obec Doloplazy (00534927)	Doloplazy	23,007	IV.skupina(>10mil. Kč)
Obec Dřevěnice 00578321	Obec Dřevěnice (00578321)	Dřevěnice	15,260	IV.skupina(>10mil. Kč)
Obec Dubčany 00576221	Obec Dubčany (00576221)	Dubčany	11,841	IV.skupina(>10mil. Kč)
Obec Dvory 00239071	Obec Dvory (00239071)	Dvory	19,485	IV.skupina(>10mil. Kč)
Obec Háje nad Jizerou 00275689	Obec Háje nad Jizerou (00275689)	Háje nad Jizerou	22,104	IV.skupina(>10mil. Kč)
Obec Hajnice 00277827	Obec Hajnice (00277827)	Hajnice 1	14,912	IV.skupina(>10mil. Kč)
Obec Herálec 00267457	Obec Herálec - (okres Havlíčkův Brod) (00267457)	Herálec	84,078	IV.skupina(>10mil. Kč)
Obec Herálec 00294306	Obec Herálec - (okres Žďár nad Sázavou) (00294306)	Herálec	27,155	IV.skupina(>10mil. Kč)
Obec Heřmaničky 00231771	Obec Heřmaničky (okres Benešov) (00231771)	Heřmaničky	21,047	IV.skupina(>10mil. Kč)
Obec Hlavenec 00474177	Obec Hlavenec (00474177)	Hlavenec - vodovod	11,500	IV.skupina(>10mil. Kč)
Obec Hnanice 00600351	Obec Hnanice (00600351)	Hnanice	15,711	IV.skupina(>10mil. Kč)
Obec 00278874	Obec Hnátnice - (okres Ústí nad Orlicí) (00278874)	Hnátnice	25,016	IV.skupina(>10mil. Kč)
Obec Horní Bradlo 00270130	Obec Horní Bradlo (00270130)	Horní Bradlo	11,639	IV.skupina(>10mil. Kč)
Obec Horní Branná 00275735	Obec Horní Branná (00275735)	Horní Branná - Valteřice	39,099	IV.skupina(>10mil. Kč)
Obec Horní Studénky 00635944	Obec Horní Studénky (00635944)	Horní Studénky	11,836	IV.skupina(>10mil. Kč)
Obec Horní Vltavice 00250422	Obec Horní Vltavice (00250422)	Horní Vltavice	25,027	IV.skupina(>10mil. Kč)
Obec Hostašovice 00600725	Obec Hostašovice (00600725)	Vodovod a kanalizace Hostašovice	14,864	IV.skupina(>10mil. Kč)
Obec Hošťálkovy 00296031	Obec Hošťálkovy (00296031)	Hošťálkovy	16,828	IV.skupina(>10mil. Kč)
Obec Hoštejn 00302589	Obec Hoštejn - (okres Šumperk) (00302589)	Hoštejn	12,846	IV.skupina(>10mil. Kč)
obec Hoštice 00251232	Obec Hoštice (00251232)	obec	12,268	IV.skupina(>10mil. Kč)
Obec Hředle 00233277	obec Hředle (00233277)	Hředle	17,020	IV.skupina(>10mil. Kč)
obec Hředle 00243761	obec Hředle (00243761)	Hředle	10,365	IV.skupina(>10mil. Kč)
Obec Hůrky 00258741	Obec Hůrky (00258741)	Hůrky	11,513	IV.skupina(>10mil. Kč)
Obec Hvozdná 00283991	Obec Hvozdná (00283991)	Hvozdná	20,644	IV.skupina(>10mil. Kč)
Obec Hybrálec 00543705	Obec Hybrálec (00543705)	Hybrálec	14,610	IV.skupina(>10mil. Kč)
Obec Chomutice 00271594	Obec Chomutice (00271594)	Chomutice	18,535	IV.skupina(>10mil. Kč)
Obec Choryně 00303844	Obec Choryně - (okres Vsetín) (00303844)	Choryně	18,686	IV.skupina(>10mil. Kč)
Obec Chotoviny 00252352	Obec Chotoviny (00252352)	Chotoviny	43,163	IV.skupina(>10mil. Kč)
Obec Chotusice 00236128	Obec Chotusice (00236128)	Chotusice	11,290	IV.skupina(>10mil. Kč)
Obec Chroboly 00250465	Obec Chroboly (00250465)	Chroboly, Záhoří, Leptač	29,284	IV.skupina(>10mil. Kč)
Obec Chudenín 00255602	Obec Chudenín (00255602)	Chudenín	43,241	IV.skupina(>10mil. Kč)
Obec Chvaleč 00277941	Obec Chvaleč - (okres Trutnov) (00277941)	Chvaleč	23,370	IV.skupina(>10mil. Kč)
Obec Chvalnov - Lísky 00287270	Obec Chvalnov-Lísky - (okres Kroměříž) (00287270)	Chvalnov - Lísky	12,700	IV.skupina(>10mil. Kč)
Obec Jakartovice 00300187	Obec Jakartovice (00300187)	Jakartovice	34,168	IV.skupina(>10mil. Kč)
Obec Jedlí 00302716	Obec Jedlí (00302716)	Jedlí	28,136	IV.skupina(>10mil. Kč)
Obec Jesenice 00242373	Obec Jesenice - (okres Příbram) (00242373)	Jesenice	16,321	IV.skupina(>10mil. Kč)

**Benchmarking vlastnických subjektů 2016**

**Vodovody – Smíšený model provozování – skupina IV.**

*(hodnota infrastrukturního majetku 10 000 001 -100 000 000 Kč)*

VLASTNÍK (IČO)	PROVOZOVATEL (IČO)	Místo	Hodnota majetku (mil. Kč)	skupina (vlastnický BM)
Obec Jeseník nad Odrou 00297976	Obec Jeseník nad Odrou (00297976)	Vodovod Blahutovice a kanalizace s ČOV Jeseník n.O.	13,215	IV.skupina(>10mil. Kč)
Obec Jestřabí v Krkonoších 00275794	Obec Jestřabí v Krkonoších (00275794)	Jestřabí, Roudnice, Křižlice	18,404	IV.skupina(>10mil. Kč)
Obec Jetětice 00249734	Obec Jetětice (00249734)	Jetětice	10,346	IV.skupina(>10mil. Kč)
Obec Jindřichov 00296074	Obec Jindřichov (00296074)	Obec Jindřichov	32,684	IV.skupina(>10mil. Kč)
Obec Jindřichov 00301345	Obec Jindřichov (00301345)	Jindřichov	10,037	IV.skupina(>10mil. Kč)
Obec Jinošov 00289540	Obec Jinošov (00289540)	Jinošov	15,046	IV.skupina(>10mil. Kč)
Obec Jiřetín pod Jedlovou 00261416	Obec Jiřetín pod Jedlovou (00261416)	Jiřetín pod Jedlovou	67,841	IV.skupina(>10mil. Kč)
Obec Jiřice 00248355	Obec Jiřice (00248355)	Jiřice, Speřice	37,681	IV.skupina(>10mil. Kč)
Obec Jívka 00277983	Obec Jívka (00277983)	Jívka	23,986	IV.skupina(>10mil. Kč)
obec Kájov 00245933	Obec Kájov - (okres Český Krumlov) (00245933)	Kájov	27,519	IV.skupina(>10mil. Kč)
Obec Kameničky 00270245	Obec Kameničky (00270245)	Kameničky	19,707	IV.skupina(>10mil. Kč)
Obec Kamenný Újezd 00573957	Obec Kamenný Újezd (00573957)	obec Kamenný Újezd	21,842	IV.skupina(>10mil. Kč)
Obec Karlova Studánka 00296104	Obec Karlova Studánka (00296104)	Karlova Studánka	17,903	IV.skupina(>10mil. Kč)
Kařez 00258806	Obec Kařez (00258806)	Kařez	20,908	IV.skupina(>10mil. Kč)
Obec Kateřinice 00303917	Obec Kateřinice (00303917)	Kateřinice	41,423	IV.skupina(>10mil. Kč)
Obec Klíneč 00640719	Obec Klíneč (00640719)	Klíneč	19,048	IV.skupina(>10mil. Kč)
Obec Kněžice 00289591	Obec Kněžice (00289591)	Kněžice	29,241	IV.skupina(>10mil. Kč)
Obec Kňovice 00473821	Obec Kňovice (00473821)	Kňovice	15,030	IV.skupina(>10mil. Kč)
Obec Kobylice 44444371	Obec Kobylice (44444371)	Kobylice	18,817	IV.skupina(>10mil. Kč)
Obec Kocbeře 00278009	Obec Kocbeře (00278009)	Kocbeře	26,341	IV.skupina(>10mil. Kč)
Obec Komňa 00207438	Obec Komňa (00207438)	Komňa	16,512	IV.skupina(>10mil. Kč)
Obec Korolupy 00600423	Obec Korolupy (00600423)	Obec Korolupy	15,068	IV.skupina(>10mil. Kč)
Obec Kořenov 00262421	Obec Kořenov (00262421)	Obec Kořenov	11,996	IV.skupina(>10mil. Kč)
Obec Kosov 00302813	Obec Kosov - (okres Šumperk) (00302813)	Kosov	18,680	IV.skupina(>10mil. Kč)
Obec Kostelní Hlavno 00238112	Obec Kostelní Hlavno (00238112)	Kostelní Hlavno	18,900	IV.skupina(>10mil. Kč)
Obec Kounov 00274992	Obec Kounov (00274992)	Kounov	16,000	IV.skupina(>10mil. Kč)
Obec Kovářov 00249777	Obec Kovářov (00249777)	Kovářov, Lašovice, Jalovčí, Předbořice	27,900	IV.skupina(>10mil. Kč)
obec Kozlov 04521811	obec Kozlov (04521811)	část Kozlov	14,102	IV.skupina(>10mil. Kč)
Obec Kozlovice 00296821	Obec Kozlovice (00296821)	Kozlovice	17,999	IV.skupina(>10mil. Kč)
Obec Královec 47465549	Obec Královec (47465549)	Královec	13,506	IV.skupina(>10mil. Kč)
Obec Krasov 00296121	Obec Krasov (00296121)	Krasov	22,468	IV.skupina(>10mil. Kč)
Obec Křečovice 00232068	Obec Křečovice (00232068)	Křečovice, Nahoruby	15,676	IV.skupina(>10mil. Kč)
Obec Kvilda 00250511	Obec Kvilda (00250511)	Kvilda	25,520	IV.skupina(>10mil. Kč)
Obec Kyjovice 00534722	Obec Kyjovice (00534722)	Vodovod a kanalizace Kyjovice	20,838	IV.skupina(>10mil. Kč)
Obec Lampertice 00580741	Obec Lampertice (00580741)	Lampertice	11,460	IV.skupina(>10mil. Kč)
Obec Leština u Světlé 00267783	Obec Leština u Světlé nad Sázavou (okres Havlíčkův Brod) (00267783)	Leština u Světlé	47,630	IV.skupina(>10mil. Kč)
Obec Levínská Olešnice 00854662	Obec Levínská Olešnice (00854662)	Levínská Olešnice, Žďár	17,505	IV.skupina(>10mil. Kč)
Obec Licibořice 00497011	Obec Licibořice (00497011)	Licibořice	14,003	IV.skupina(>10mil. Kč)
Obec Lípa 00267805	Obec Lípa (00267805)	Obec Lípa	18,642	IV.skupina(>10mil. Kč)
Obec Lípa 00267805	Obec Lípa (00267805)	Lípa	18,642	IV.skupina(>10mil. Kč)
Obec Lísek 00294730	Obec Lísek (00294730)	Lísek	15,310	IV.skupina(>10mil. Kč)
Obec Lišná 00479110	Obec Lišná (00479110)	Obec Lišná	12,649	IV.skupina(>10mil. Kč)
Obec Lodhéřov 00247014	Obec Lodhéřov (00247014)	Lodhéřov a m.č.	23,115	IV.skupina(>10mil. Kč)
Obec Lomnice 00296198	Obec Lomnice u Rýmařova (00296198)	Lomnice	43,088	IV.skupina(>10mil. Kč)
Obec Luboměř pod Strážnou 04498712	Obec Luboměř pod Strážnou (04498712)	Luboměř pod Strážnou	13,481	IV.skupina(>10mil. Kč)
Obec Ludvíkov 00576131	Obec Ludvíkov (00576131)	Ludvíkov	35,957	IV.skupina(>10mil. Kč)
Obec Lukavec 00271781	Obec Lukavec (00271781)	Lukavec	14,158	IV.skupina(>10mil. Kč)
Obec Lukavice 00302961	Obec Lukavice - (okres Šumperk) (00302961)	Lukavice, Vlachov, Slavoňov	10,758	IV.skupina(>10mil. Kč)
Obec Malá Hraštice 00242691	Obec Malá Hraštice (00242691)	Malá Hraštice	40,452	IV.skupina(>10mil. Kč)
Obec Malenice 00251461	Obec Malenice (00251461)	obec	28,514	IV.skupina(>10mil. Kč)
Obec Malovice 00250571	Obec Malovice (00250571)	Krtely vodovod	12,537	IV.skupina(>10mil. Kč)
Obec Markvartice 00488631	Obec Markvartice - (okres Jihlava) (00488631)	Markvartice	11,891	IV.skupina(>10mil. Kč)
Obec Markvartice 00271802	Obec Markvartice (00271802)	Markvartice	34,115	IV.skupina(>10mil. Kč)
Obec Martinice 00580805	Obec Martinice v Krkonoších (00580805)	Martinice v Krkonoších	24,148	IV.skupina(>10mil. Kč)
Obec Medlice 00636860	Obec Medlice (00636860)	Obec Medlice	12,730	IV.skupina(>10mil. Kč)
Obec Medový Újezd 18243622	Obec Medový Újezd (18243622)	Medový Újezd	19,878	IV.skupina(>10mil. Kč)
Obec Mezno 00232220	Obec Mezno (00232220)	Vodovod Mezno a Mitrovce	16,451	IV.skupina(>10mil. Kč)
Obec Mičovice 00583090	Obec Mičovice (00583090)	mičovicko	10,966	IV.skupina(>10mil. Kč)
Obec Mikulovice 00303003	Obec Mikulovice (00303003)	Mikulovice	20,758	IV.skupina(>10mil. Kč)

**Benchmarking vlastnických subjektů 2016****Vodovody – Smíšený model provozování – skupina IV.***(hodnota infrastrukturního majetku 10 000 001 -100 000 000 Kč)*

VLASTNÍK (IČO)	PROVOZOVATEL (IČO)	Místo	Hodnota majetku (mil. Kč)	skupina (vlastnický BM)
Obec Miličín 00232238	Obec Miličín (00232238)	prameniště Nasavrky	17,528	IV.skupina(>10mil. Kč)
Obec Mladý Smolivec 00256935	Obec Mladý Smolivec (00256935)	Mladý Smolivec	27,909	IV.skupina(>10mil. Kč)
Obec Modřišice 00275921	Obec Modřišice (00275921)	Modřišice	18,727	IV.skupina(>10mil. Kč)
Obec Mokrovraty 00242764	Obec Mokrovraty (00242764)	SOUČET Mokrovraty 1.1.2016 - 31.5.2016 + Mokrovraty 1.6.2016 - 31.12.2016	32,902	IV.skupina(>10mil. Kč)
Obec Moravany 00285129	Obec Moravany - (okres Hodonín) (00285129)	Moravany	17,952	IV.skupina(>10mil. Kč)
Obec Moraveč 00248673	Obec Moraveč (00248673)	Moraveč	12,042	IV.skupina(>10mil. Kč)
Obec Mostek 00278157	Obec Mostek (00278157)	Mostek	57,989	IV.skupina(>10mil. Kč)
Obec Mosty u Jablunkova 00296953	Obec Mosty u Jablunkova (00296953)	Mosty u Jablunkova	33,739	IV.skupina(>10mil. Kč)
Obec Nedakonice 00291153	Obec Nedakonice (00291153)	Nedakonice	24,428	IV.skupina(>10mil. Kč)
Obec Němčice 00665169	Obec Němčice - (okres Kolín) (00665169)	Němčice	17,472	IV.skupina(>10mil. Kč)
Obec Nemočice 00292133	Obec Nemočice (00292133)	Nemočice	16,835	IV.skupina(>10mil. Kč)
Obec Nevojtice 00292150	Obec Nevojtice (00292150)	k.ú. Nevojtice	12,312	IV.skupina(>10mil. Kč)
Obec Nezdice na Šumavě 00255912	Obec Nezdice na Šumavě (00255912)	Nezdice na Šumavě	18,950	IV.skupina(>10mil. Kč)
Obec Nová Hradečná 00575658	Obec Nová Hradečná (00575658)	Nová Hradečná	12,400	IV.skupina(>10mil. Kč)
Obec Nová Pec 00250619	Obec Nová Pec (00250619)	Nová Pec	32,122	IV.skupina(>10mil. Kč)
Obec Nýdek 00492868	Obec Nýdek (00492868)	Nýdek	48,860	IV.skupina(>10mil. Kč)
Obec Obecnice 00242918	Obec Obecnice (00242918)	Obecnice	41,306	IV.skupina(>10mil. Kč)
Obec Osek 00251631	Obec Osek (00251631)	Osek	18,101	IV.skupina(>10mil. Kč)
Obec Oselce 00257061	Obec Oselce (00257061)	Oselce	16,233	IV.skupina(>10mil. Kč)
Obec Ostravice 00297046	Obec Ostravice (00297046)	Ostravice	30,007	IV.skupina(>10mil. Kč)
Obec Ostrov 00279315	Obec Ostrov (00279315)	Ostrov	12,830	IV.skupina(>10mil. Kč)
Obec Ostružná 00636096	Obec Ostružná (00636096)	Vodovod a kanalizace s ČOV Ostružná	17,535	IV.skupina(>10mil. Kč)
Obec Otín 00295043	Obec Otín (00295043)	Otín,Pohořílky,Geršov	11,438	IV.skupina(>10mil. Kč)
Obec Partutovice 00301701	Obec Partutovice (00301701)	Partutovice	18,503	IV.skupina(>10mil. Kč)
Obec Pastviny 00279331	Obec Pastviny (00279331)	Pastviny	16,713	IV.skupina(>10mil. Kč)
Obec Pavlínov 00599654	Obec Pavlínov (00599654)	Pavlínov	10,983	IV.skupina(>10mil. Kč)
Obec Pavlov 00515922	Obec Pavlov - (okres Pelhřimov) (00515922)	PAVLOV	11,140	IV.skupina(>10mil. Kč)
Obec Petrovice 00576123	OBEC PETROVICE (00576123)	Petrovice	17,581	IV.skupina(>10mil. Kč)
Obec Petrovice u Sušice 00255971	Obec Petrovice u Sušice (00255971)	Petrovice u Sušice	24,790	IV.skupina(>10mil. Kč)
Obec Plavsko 00512699	Obec Plavsko (00512699)	Plavsko	16,867	IV.skupina(>10mil. Kč)
Obec Plískov 00573841	Obec Plískov (00573841)	Obec Plískov	13,021	IV.skupina(>10mil. Kč)
Obec Pluhův Žďár 00247260	Obec Pluhův Žďár (00247260)	Pluhův Žďár a m.č.	30,557	IV.skupina(>10mil. Kč)
Obec Podkopná Lhota 00544493	Obec Podkopná Lhota (00544493)	Podkopná Lhota-vodovod-obytelatelé s trvalým pobytem	10,460	IV.skupina(>10mil. Kč)
Obec Podlesí 00279382	Obec Podlesí (00279382)	Podlesí	12,416	IV.skupina(>10mil. Kč)
Obec Police 00290149	Obec Police (00290149)	obec Police	13,558	IV.skupina(>10mil. Kč)
Obec Poniklá 00276006	Obec Poniklá (00276006)	Poniklá	11,497	IV.skupina(>10mil. Kč)
Obec Postupice 00232521	Obec Postupice (00232521)	Postupice	20,480	IV.skupina(>10mil. Kč)
Obec Potůčky 00254894	Obec Potůčky (00254894)	Potůčky	13,989	IV.skupina(>10mil. Kč)
Obec Pozdřechov 00304204	Obec Pozdřechov (00304204)	Pozdřechov	21,031	IV.skupina(>10mil. Kč)
Obec Příkrý 00276022	Obec Příkrý (00276022)	Příkrý	17,968	IV.skupina(>10mil. Kč)
Obec Radějovice 00240672	Obec Radějovice (00240672)	Radějovice obec	30,877	IV.skupina(>10mil. Kč)
Obec Radešinská Svratka 00295205	Obec Radešinská Svratka (00295205)	Vodovod Radešinská Svratka	18,806	IV.skupina(>10mil. Kč)
Obec Radím 00272001	Obec Radím (00272001)	Radím - Tužín	25,515	IV.skupina(>10mil. Kč)
Obec Radslavice 00301884	Obec Radslavice (00301884)	Radslavice	22,445	IV.skupina(>10mil. Kč)
Obec Raková 00519391	Obec Raková (00519391)	Obec Raková	12,552	IV.skupina(>10mil. Kč)
Obec Rataje 00252786	Obec Rataje - (okres Tábor) (00252786)	Rataje	10,978	IV.skupina(>10mil. Kč)
Obec Ratměřice 00473481	Obec Ratměřice - (okres Benešov) (00473481)	Ratměřice	11,757	IV.skupina(>10mil. Kč)
Obec Rodvínov 00247375	Obec Rodvínov (00247375)	Rodvínov	14,615	IV.skupina(>10mil. Kč)
Obec Rohozná 00286516	Obec Rohozná u Jihlavy (00286516)	Rohozná	14,743	IV.skupina(>10mil. Kč)
Obec Rouchovany 00290378	Obec Rouchovany (00290378)	Rouchovany	11,103	IV.skupina(>10mil. Kč)
Obec Rovensko 00303305	Obec Rovensko (00303305)	Rovensko	18,532	IV.skupina(>10mil. Kč)
Obec Roztoky u Jilemnice 00276081	Obec Roztoky u Jilemnice (00276081)	Roztoky u Jilemnice	39,710	IV.skupina(>10mil. Kč)
Obec Ruda nad Moravou 00303313	Obec Ruda nad Moravou (00303313)	Hrabenov, Hostice	20,651	IV.skupina(>10mil. Kč)
Obec Růžďka 00304280	Obec Růžďka (00304280)	Růžďka	22,256	IV.skupina(>10mil. Kč)
Obec Rychnověk 00273007	Obec Rychnověk (00273007)	Rychnověk, Zvole	11,421	IV.skupina(>10mil. Kč)
Obec Řečice 00295353	Obec Řečice - (okres Žďár nad Sázavou) (00295353)	Vodovod Řečice	13,170	IV.skupina(>10mil. Kč)
Obec Samšina 00272078	Obec Samšina (00272078)	Samšina	10,062	IV.skupina(>10mil. Kč)

**Benchmarking vlastnických subjektů 2016**

Vodovody – Smíšený model provozování – skupina IV.

(hodnota infrastrukturního majetku 10 000 001 -100 000 000 Kč)

VLASTNÍK (IČO)	PROVOZOVATEL (IČO)	Místo	Hodnota majetku (mil. Kč)	skupina (vlastnický BM)
Obec Sázava 00374466	Obec Sázava (00374466)	Sázava	24,298	IV.skupina(>10mil. Kč)
Obec Skočice 00251780	Obec Skočice (00251780)	Lidmovice	10,812	IV.skupina(>10mil. Kč)
Obec Skorošice 00635863	Obec Skorošice (00635863)	Skorošice	10,500	IV.skupina(>10mil. Kč)
Obec Skořice 00480011	Obec Skořice (00480011)	Skořice	13,044	IV.skupina(>10mil. Kč)
Obec Smilovice 00576905	Obec Smilovice (00576905)	Smilovice	35,310	IV.skupina(>10mil. Kč)
Obec Solenice 00243311	Obec Solenice (00243311)	Solenice	38,900	IV.skupina(>10mil. Kč)
Obec Srbeč 00244449	Obec Srbeč (00244449)	Srbeč	10,632	IV.skupina(>10mil. Kč)
Obec Staré Hamry 00297241	Obec Staré Hamry (00297241)	Vodovod Staré Hamry	28,625	IV.skupina(>10mil. Kč)
Obec Starý Hrozenkov 00291331	Obec Starý Hrozenkov - (okres Uherské Hradiště) (00291331)	Starý Hrozenkov	12,761	IV.skupina(>10mil. Kč)
Obec Stožec 00250686	Obec Stožec (00250686)	Stožec, České Žleby	48,927	IV.skupina(>10mil. Kč)
Obec Stožice 48222623	Obec Stožice (48222623)	Stožice	87,247	IV.skupina(>10mil. Kč)
Obec Strážné 00580180	Obec Strážné (00580180)	Strážné	10,973	IV.skupina(>10mil. Kč)
Obec Struhařov 00232751	Obec Struhařov (00232751)	Struhařov	18,368	IV.skupina(>10mil. Kč)
Obec Struhařov 00240800	Obec Struhařov (00240800)	Struhařov	26,811	IV.skupina(>10mil. Kč)
Obec Střítež nad Bečvou 00635839	Obec Střítež nad Bečvou (00635839)	Vodovod Střítež	21,469	IV.skupina(>10mil. Kč)
Obec Studenec 00276162	Obec Studenec (okres Semily) (00276162)	Studenec, Zálesná Lhota	68,898	IV.skupina(>10mil. Kč)
Obec Sudkov 00303411	Obec Sudkov (00303411)	Sudkov	25,568	IV.skupina(>10mil. Kč)
Obec Sulkovec 00489476	Obec Sulkovec (00489476)	Sulkovec	13,050	IV.skupina(>10mil. Kč)
Obec Supíkovice 00303429	Obec Supíkovice (00303429)	Vodovod Supíkovice	37,250	IV.skupina(>10mil. Kč)
Obec Svěbohov 00303437	Obec Svěbohov (00303437)	Svěbohov	12,129	IV.skupina(>10mil. Kč)
Obec Světlice 00240826	Obec Světlice (00240826)	Světlice	25,364	IV.skupina(>10mil. Kč)
Obec Svratouch 00271004	Obec Svratouch (00271004)	Svratouch	32,804	IV.skupina(>10mil. Kč)
Obec Šebrov-Kateřina 00281077	Obec Šebrov-Kateřina (00281077)	Šebrov-Kateřina	22,189	IV.skupina(>10mil. Kč)
Obec Šilheřovice 00300730	Obec Šilheřovice (00300730)	Šilheřovice	31,477	IV.skupina(>10mil. Kč)
Obec Šindelová 00259632	Obec Šindelová - (okres Sokolov) (00259632)	Šindelová	19,705	IV.skupina(>10mil. Kč)
Obec Štěpánovice 00365548	Obec Štěpánovice (okres: Brno-venkov) (00365548)	Štěpánovice	10,600	IV.skupina(>10mil. Kč)
Obec Těškov 00259136	Obec Těškov (00259136)	obec Těškov	27,762	IV.skupina(>10mil. Kč)
Obec Těškovice 00535117	Obec Těškovice (00535117)	Vodovod a kanalizace Těškovice	23,399	IV.skupina(>10mil. Kč)
Obec Tchořovice 00667871	Obec Tchořovice (00667871)	obec	19,710	IV.skupina(>10mil. Kč)
Obec Tísek 00298484	Obec Tísek (00298484)	Vodovod a kanalizace Tísek	21,560	IV.skupina(>10mil. Kč)
Obec Tisová 00279641	Obec Tisová (00279641)	Tisová	12,889	IV.skupina(>10mil. Kč)
Obec Tršice 00299588	Obec Tršice - (okres Olomouc) (00299588)	Tršice	21,265	IV.skupina(>10mil. Kč)
Obec Tři Studně 00842214	Obec Tři Studně (00842214)	Vodovod a kanalizace Tři Studně - odběratelé	12,131	IV.skupina(>10mil. Kč)
Obec Týn nad Bečvou 00850641	Obec Týn nad Bečvou (00850641)	Týn nad Bečvou	18,727	IV.skupina(>10mil. Kč)
Obec Uhelná 00636053	Obec Uhelná (00636053)	Vodovod Uhelná	19,923	IV.skupina(>10mil. Kč)
Obec Uhřice 00287857	Obec Uhřice (00287857)	Uhřice	25,000	IV.skupina(>10mil. Kč)
Obec Ujčov 00599891	Obec Ujčov (00599891)	Vodovod Ujčov	18,048	IV.skupina(>10mil. Kč)
Obec Úvalno 00296422	Obec Úvalno (00296422)	Úvalno	23,014	IV.skupina(>10mil. Kč)
Obec Valašská Senice 00635774	Obec Valašská Senice - (okres Vsetín) (00635774)	Valašská Senice	14,063	IV.skupina(>10mil. Kč)
Obec Valšov 00576034	Obec Valšov (00576034)	Valšov	14,945	IV.skupina(>10mil. Kč)
Obec Vápenná 00303526	Obec Vápenná (00303526)	Vodovod Vápenná	32,019	IV.skupina(>10mil. Kč)
Obec Vápenný Podol 00271110	Obec Vápenný Podol (00271110)	Vápenný Podol	11,941	IV.skupina(>10mil. Kč)
Obec Věcov 00295621	Obec Věcov (00295621)	Věcov	24,053	IV.skupina(>10mil. Kč)
Obec Velatice 00488364	Obec Velatice (00488364)	Velatice	15,656	IV.skupina(>10mil. Kč)
Obec Velhartice 00256242	Obec Velhartice (00256242)	Nemilkov, Chotěšov, Hory Matky Boží, Stojanovice	25,720	IV.skupina(>10mil. Kč)
Obec Velhartice 00256242	Obec Velhartice (00256242)	Velhartice	21,068	IV.skupina(>10mil. Kč)
Obec Velichovky 00273155	Obec Velichovky (00273155)	Velichovky + Hustiřany	39,347	IV.skupina(>10mil. Kč)
Obec Velká Losenice 00295655	Obec Velká Losenice (00295655)	Vodovod, ČOV a kanalizace Velká Losenice	11,554	IV.skupina(>10mil. Kč)
Obec Velké Březno 00267139	Obec Velké Březno (00267139)	Velké Březno-Valtířov (vč. nákl.ČOV za občany)	61,583	IV.skupina(>10mil. Kč)
Obec Velké Kunčice 00635952	Obec Velké Kunčice (00635952)	Vodovod Velké Kunčice	22,297	IV.skupina(>10mil. Kč)
Obec Velký Týnec 00299669	Obec Velký Týnec (00299669)	Velký	78,915	IV.skupina(>10mil. Kč)
Obec Veřovice 00298531	Obec Veřovice (00298531)	Veřovice	10,037	IV.skupina(>10mil. Kč)
Obec Veselý Žďár 00268445	Obec Veselý Žďár (00268445)	Veselý Žďár	24,318	IV.skupina(>10mil. Kč)
Veverské Knínice 00378640	Obec Veverská Knínice (00378640)	Obec Veverské Knínice	26,600	IV.skupina(>10mil. Kč)
Obec Vítkovice 00276260	Obec Vítkovice v Krkonoších (00276260)	Vítkovice	15,739	IV.skupina(>10mil. Kč)
Obec Vlčice 00636045	Obec Vlčice - (okres Jeseník) (00636045)	Vodovod Vlčice	15,701	IV.skupina(>10mil. Kč)
Obec Vlčice 00278441	Obec Vlčice (00278441)	Vlčice	30,560	IV.skupina(>10mil. Kč)

## Benchmarking vlastnických subjektů 2016

## Vodovody – Smíšený model provozování – skupina IV.

(hodnota infrastrukturního majetku 10 000 001 -100 000 000 Kč)

VLASTNÍK (IČO)	PROVOZOVATEL (IČO)	Místo	Hodnota majetku (mil. Kč)	skupina (vlastnický BM)
Obec Všenice 00573833	Obec Všenice (00573833)	Všenice	10,095	IV.skupina(>10mil. Kč)
Obec Výprachtice 00279765	Obec Výprachtice (00279765)	Výprachtice	46,430	IV.skupina(>10mil. Kč)
Obec Vyskytná nad Jihlavou 00286893	Obec Vyskytná nad Jihlavou (00286893)	Vyskytná nad Jihlavou	33,329	IV.skupina(>10mil. Kč)
Obec Zadní Třeboň 00234028	Obec Zadní Třeboň (00234028)	Vodné a stočné Zadní Třeboň	24,280	IV.skupina(>10mil. Kč)
Obec Záhoří 00276308	Obec Záhoří (00276308)	Záhoří, Proseč, Smrčí, Dlouhý, Pipice	31,960	IV.skupina(>10mil. Kč)
Obec Zaječov 00234044	Obec Zaječov (00234044)	Zaječov	44,549	IV.skupina(>10mil. Kč)
Obec Zalužany 00243604	Obec Zalužany (00243604)	Zalužany	19,917	IV.skupina(>10mil. Kč)
Obec Závada 00635553	Obec Závada (00635553)	Závada	13,519	IV.skupina(>10mil. Kč)
Obec Zavlekov 00256315	Obec Zavlekov (00256315)	Zavlekov	14,075	IV.skupina(>10mil. Kč)
Obec Zdíkov 00250872	Obec Zdíkov (00250872)	Zdíkov	60,285	IV.skupina(>10mil. Kč)
Obec Zeleneč 00241041	Obec Zeleneč (00241041)	Zeleneč	39,017	IV.skupina(>10mil. Kč)
Obec Zlatá Koruna 00246212	Obec Zlatá Koruna (00246212)	Zlatá Koruna	27,492	IV.skupina(>10mil. Kč)
Obec Znětín 00599964	Obec Znětín (00599964)	Znětín	51,700	IV.skupina(>10mil. Kč)
Městys Želetava 00290751	Obec Želetava (00290751)	Městys Želetava	30,150	IV.skupina(>10mil. Kč)
Obec Žihobce 00256366	Obec Žihobce (00256366)	Žihobce	13,422	IV.skupina(>10mil. Kč)
OKD,a.s. 26863154	OKD a.s. Důl Paskov lokalita Frenštát p.R. (26863154)	Frenštát pod Radhoštěm	29,040	IV.skupina(>10mil. Kč)
ONIVON a. s. 25942182	ONIVON a.s. (25942182)	Průmyslová zóna Chrudim	27,557	IV.skupina(>10mil. Kč)
Sdružení Bělská skupina 67106455	Sdružení Bělská skupina (67106455)	Vodovod Mrtník , ČOV Loza	19,210	IV.skupina(>10mil. Kč)
Skupinový vodovod Dobrochov 47920912	Skupinový vodovod Dobrochov (47920912)	Dobrochov	24,354	IV.skupina(>10mil. Kč)
Armádní Servisní, příspěvková organizace 60460580	Správa vojenského bytového fondu Praha (60460580)	Město Libavá	78,242	IV.skupina(>10mil. Kč)
Statutární město Kladno 00234516	Statutární město Kladno (00234516)	Kladno - průmyslová zóna východ	26,496	IV.skupina(>10mil. Kč)
Svazek obcí Mírová pod Kozákovem 62013033	Svazek obcí Mírová pod Kozákovem (62013033)	Mírová pod Kozákovem	94,997	IV.skupina(>10mil. Kč)
Synthesia, a.s. 60108916	Synthesia, a.s. (60108916)	Pardubice	65,935	IV.skupina(>10mil. Kč)
TECHNICKÉ SLUŽBY VRBNO s.r.o. 25386344	TECHNICKÉ SLUŽBY VRBNO s.r.o. (25386344)	Vrbno pod Pradědem	42,834	IV.skupina(>10mil. Kč)
Teplárna Otrokovice, a.s. 29290171	Teplárna Otrokovice, a.s. (29290171)	Vodovod v areálu ZPS - Tajmac	16,179	IV.skupina(>10mil. Kč)
TOMA, a.s. 18152813	TOMA, a.s. (18152813)	Otrokovice-pitná voda Moravan a odvádění do Moravy	32,598	IV.skupina(>10mil. Kč)
TOSHULIN, a.s. 25510851	TOSHULIN, a.s. (25510851)	TOSHULIN	22,976	IV.skupina(>10mil. Kč)
Vodotechnické služby s.r.o. 26048477	Vodotechnické služby, s.r.o. (Počátky) (26048477)	Počátky	31,200	IV.skupina(>10mil. Kč)
Vojenská lázeňská a rekreační zařízení Praha 00000582	Vojenská lázeňská a rekreační zařízení (00000582)	Vojenský rehabilitační ústav Slapy	18,902	IV.skupina(>10mil. Kč)
Zásadská vodárenská společnost s.r.o. 64049485	Zásadská vodárenská společnost, s.r.o. (64049485)	Zásada	16,894	IV.skupina(>10mil. Kč)
ZOD Brniště a.s. 00119407	Zemědělské obchodní družstvo Brniště a.s. (00119407)	Brniště	16,259	IV.skupina(>10mil. Kč)
Zemědělské obchodní družstvo Ludmírov 00155985	Zemědělské obchodní družstvo Ludmírov - (ZOD Ludmírov) (00155985)	Kladky	32,507	IV.skupina(>10mil. Kč)

## 6.3 Benchmarking vlastnických subjektů 2016

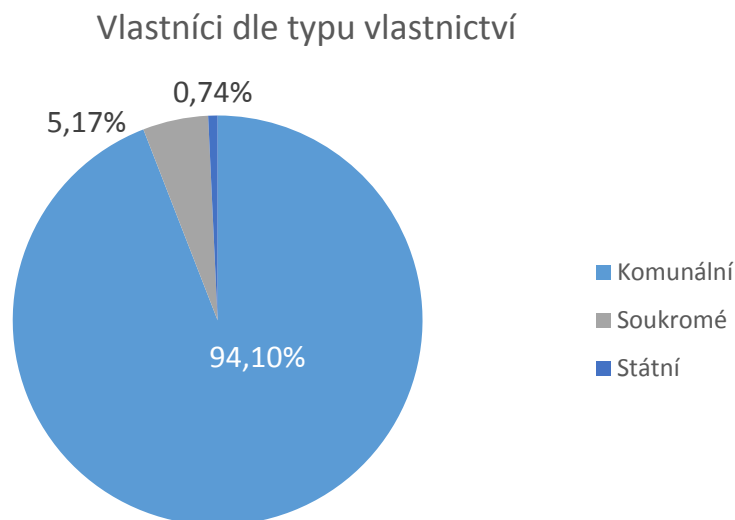
### Vodovody – Smíšený model provozování – skupina V.

(hodnota infrastrukturního majetku 1 000 001 -10 000 000 Kč)

#### 6.3.1 Charakteristika skupiny

Tato skupina obsahuje 271 Porovnání vlastnických subjektů, které provozují vodovodní řady v celkové přepočtené délce 567,206 km. Na vodovodní síť je prostřednictvím 21 234,3 přípojek napojeno 59 482 osob. Celková hodnota objektů vodovodu a ÚV podle orientačních ukazatelů činí 1,48 mld. Kč.

Složení vlastníků dle typu vlastnictví ukazuje níže uvedený graf. Je z něj patrné, že více než 94 % Porovnání vykazuje vlastníka VIM komunálního charakteru.



## Hlavní sledované ukazatele

Označení ukazatele	Název ukazatele	SUMA (Σ)	PRŮMĚR (Ø)	MEDIÁN (Q2)	Směrodatná odchylka	MIN	Název (MIN) - vlastník, IČO (provozovatel, IČO)	MAX	Název (MAX) - vlastník, IČO (provozovatel, IČO)2
<b>Stav majetku</b>									
ZV03	Délka vodovodních řadů, přepočtená délka (km)	567,21	2,09	1,50	2,07	0,09	Obec Slavětín 00635332 (Obec Slavětín - (okres Olomouc) (00635332))	23,40	Obec Hnojník 00296678 (Obec Hnojník (00296678))
ZV14	Poruchy na rozvodné vodovodní síti (ks )	250,82	0,93	0,00	1,68	0,00	více Porovnání	11,00	ENERGO KD s.r.o. 48951412 (Energo KD s.r.o. (48951412))
ZV28	Požizovací cena objektů vodovodu podle orientačních ukazatelů (v tis. Kč)	1 307 790,90	4 825,80	4 664,44	2 416,00	403,00	OP papírna, s.r.o. 25128612 (OP papírna, s.r.o. Olšany (25128612))	9 913,00	obec Budětsko 00599999 (obec Budětsko (00599999))
ZVU29	Požizovací cena objektů úpraven vody podle orientačních ukazatelů (v tis. Kč)	170 445,38	1 065,28	678,63	1 102,71	25,00	Obec Moldava 00266507 (Obec Moldava (00266507))	6 700,00	OP papírna, s.r.o. 25128612 (OP papírna, s.r.o. Olšany (25128612))
VOM00	Požizovací cena objektů vodovodu + ÚV podle orientačních ukazatelů (tis. Kč)	1 478 236,28	5 454,75	5 407,04	2 459,35	1 097,08	Baracom a.s. 63079763 (Baracom a.s. (63079763))	9 988,20	Obec Jamné 00285960 (Obec Jamné (285960))
ZVC30	18. Cena pro vodné (Kč/m <sup>3</sup> )	-	25,98	21,54	20,78	1,23	Obec Malá Morava 00302970 (Obec Malá Morava (00302970))	239,21	Obec Lhota-Vlasenice 00584088 (Lhota-Vlasenice (00584088))
ZVC53	D. Voda fakturovaná pitná celkem (tis. m <sup>3</sup> )	2 872,60	10,60	6,92	12,95	0,19	OP papírna, s.r.o. 25128612 (OP papírna, s.r.o. Olšany (25128612))	119,99	Obec Malá Morava 00302970 (Obec Malá Morava (00302970))
VV07	Voda nefakturovaná na 1 km přepočtené délky vodovodního řadu na den (m <sup>3</sup> /km/den)	-	7,21	0,89	45,01	0,00	více Porovnání	649,48	OP papírna, s.r.o. 25128612 (OP papírna, s.r.o. Olšany (25128612))
VV08	Podíl nefakturované vody k vodě určené k realizaci (%)	-	15,54	8,75	19,18	0,00	více Porovnání	99,85	OP papírna, s.r.o. 25128612 (OP papírna, s.r.o. Olšany (25128612))
VV10	Ztráty vody na 1 km přepočtené délky vodovodního řadu na den (m <sup>3</sup> /km/den)	-	2,86	0,27	17,38	0,00	více Porovnání	282,77	ENERGO KD s.r.o. 48951412 (Energo KD s.r.o. (48951412))
VV11	Podíl ztrát vody k vodě určené k realizaci (%)	-	10,07	2,74	14,78	0,00	více Porovnání	82,01	Obec Sibřina 00240745 (Obec Sibřina (00240745))
VE00	Vodné celkem (tis. Kč)	68 935,22	254,37	138,99	394,97	2,50	OP papírna, s.r.o. 25128612 (OP papírna, s.r.o. Olšany (25128612))	3 726,97	ENERGO KD s.r.o. 48951412 (Energo KD s.r.o. (48951412))
<b>Obnova majetku</b>									
ZVC43	4.1. Odpisy (mil. Kč)	11,14	0,04	0,00	0,08	0,00	více Porovnání	0,83	Městys Polešovice 00291251 (Městys Polešovice (00291251))
ZVC44	4.2. Opravy infrastrukturního majetku (mil. Kč)	10,16	0,04	0,01	0,06	0,00	více Porovnání	0,44	CPI BYTY, a.s. 26228700 (CPI BYTY, a.s. (26228700))
ZVC45	4.3. Nájem infrastrukturního majetku (mil. Kč)	0,14	0,00	0,00	0,01	0,00	více Porovnání	0,09	Frydlantská energetika s.r.o. 29460131 (Frydlantská energetika s.r.o. (29460131))
ZVC46	4.4. Prostředky obnovy infrastrukturního majetku (mil. Kč)	4,67	0,02	0,00	0,08	0,00	více Porovnání	0,78	Obec Lhota-Vlasenice 00584088 (Lhota-Vlasenice (00584088))
ZVC57	13. Kalkulační zisk (mil. Kč)	-10,91	-0,04	-0,01	0,13	-0,83	CPI BYTY, a.s. 26228700 (CPI BYTY, a.s. (26228700))	0,75	Obec Huntířov 00261360 (Obec Huntířov (00261360))
ZVC59	15. Podíl ze zisku na rozvoj a obnovu VIM (mil. Kč)	0,89	0,00	0,00	0,02	0,00	více Porovnání	0,25	ENERGO KD s.r.o. 48951412 (Energo KD s.r.o. (48951412))
VOM03	Podíl generovaných prostředků na obnovu a rozvoj k hodnotě infrastrukturního majetku (%)	-	1,34	0,28	3,44	0,00	více Porovnání	27,99	Obec Lhota-Vlasenice 00584088 (Lhota-Vlasenice (00584088))

Benchmarking vlastnických subjektů 2016

Vodovody – Smíšený model provozování – skupina V.

(hodnota infrastrukturního majetku 1 000 001 -10 000 000 Kč)

Označení ukazatele	Název ukazatele	SUMA ( $\Sigma$ )	PRŮMĚR ( $\emptyset$ )	MEDIÁN (Q2)	Směrodatná odchylka	MIN	Název (MIN) - vlastník, IČO (provozovatel, IČO)	MAX	Název (MAX) - vlastník, IČO (provozovatel, IČO)2
ZVC60	20. Prostředky obnovy – tvorba celkem od roku 2009 (mil. Kč)	25,69	0,09	0,00	0,36	0,00	více Porovnání	4,00	ENERGO KD s.r.o. 48951412 (Energo KD s.r.o. (48951412))
ZVC61	20. Prostředky obnovy – čerpání celkem od roku 2009 (mil. Kč)	13,05	0,05	0,00	0,31	0,00	více Porovnání	4,00	ENERGO KD s.r.o. 48951412 (Energo KD s.r.o. (48951412))
ZVC62	20. Prostředky obnovy – tvorba v daném roce (mil. Kč)	6,81	0,03	0,00	0,08	0,00	více Porovnání	0,95	Obec Lhůta 45331006 (Obec Lhůta (45331006))
ZVC63	20. Prostředky obnovy – čerpání v daném roce (mil. Kč)	7,48	0,03	0,00	0,15	0,00	více Porovnání	1,50	Obec Vepříkov 00268437 (Obec Vepříkov (00268437))

### 6.3.2 Stav majetku

Celková délka vodovodních řadů za skupinu činí 756,884 km (přepočtená délka vodovodních řadů 567,21 km). V roce 2016 bylo v provozní evidenci celkem vykázáno 251 poruch, tj. 0,33 poruchy na 1 km kanalizace. V porovnání s hodnotou vypočítanou za celou skupinu analyzovaných dat (viz kapitola 2.7), která činila 0,43 poruchy na km vodovodní sítě, se jedná o podprůměrnou hodnotu. Nejvíce poruch bylo uvedeno ve VÚPE související s Porovnáním pro místo Králův Dvůr – areál bývalých železáren vlastníka ENERGO KD, s. r. o., a to 11 poruch. Při délce vodovodních řadů 0,48 km to znamená téměř 23 poruchy na km sítě. Taková poruchovost téměř 70x překračuje poruchovost skupiny. Níže tabulka obsahuje seznam subjektů, které na příslušném Porovnání vykazaly poruchovost více než 2x převyšující poruchovost skupiny:

Vlastník a zároveň provozovatel (IČO)	Místo	Počet poruch na 1 km rozvodné sítě
Energo KD s.r.o. (48951412)	Králův dvůr - areál bývalých železáren	22,917
Obec Suchá Loz (00291374)	Suchá Loz	4,583
Obec Heřmanov - (okres Děčín) (00261327)	Vodovod Fojtovice	2,976
Obec Chrašnice (00242331)	Chrašnice	2,740
Domov pro seniory Stachy-Kúsov (00477095)	Stachy - Kúsov	2,564
Obec Smilkov (00232688)	Smilkov	2,560
Obec Líšnice (00636002)	Vyšehorky	2,260
Zemědělská společnost Dubné a.s. (00ZS Dubné) (26030993)	vodocod Strýčice, Radošovoce, Tupesy	2,128
Obec Sedlice - (okres Příbram) (00662968)	Sedlice	2,094
Obec Staré Křečany (00261653)	Staré Křečany, Brtníky	2,000
Obec Merboltice (00555959)	Obec Merboltice	1,714
Obec Zvěstov (00233099)	Zvěstov	1,639
Obec Pšovky (00244279)	Pšovky	1,609
Město Rožmberk nad Vltavou (00246115)	Rožmberk v+k	1,604
Obec Pocinovice (00253677)	Pocinovice	1,527
Frýdlantská energetika s.r.o. (29460131)	Vodovod - areál Ferrum Frýdlant n.O.	1,379
Obec Zbytiny (00250864)	Blažejovice	1,370
Obec Přečovice (00667781)	Přečovice	1,333
Obec Žernovice (00583162)	žernovice	1,333
Obec Lom u Tachova (00573752)	Lom u Tachova	1,211
Nemocnice Prachatice a.s. (26095165)	vodovod Nemocnice PT	1,176
Městys Kamenice (00286079)	Kamenice ostatní	1,158
Obec Felbabka (00233226)	Felbabka	1,156
Obec Huntířov (00261360)	Obec Huntířov	1,127
obec Bušanovice (00582999)	Bušanovice vodovod	1,111
Obec Vanovice (00281191)	Vanovice	1,064
Obec Vrchy (00848514)	Vodovod Vrchy	1,036
Obec Kopřivná (00635251)	Kopřivná	0,988
ZEAS Agro a.s. RÁBÍN - (okres Prachatice) (25182421)	Rábín a okolí	0,974
Obec Bousov - okres Chrudim (00654655)	Bousov	0,957
Obec Draženov (00253332)	Draženov	0,952
Obec Lhota pod Radčem (00573817)	Lhota pod Radčem	0,952
Obec Úsuší (00366005)	Úsuší	0,921
Obec Moldava (00266507)	Dolní Moldava	0,909
Obec Chomle (00573973)	Chomle	0,906
Obec Kunratice (00831379)	Obec Kunratice	0,902
obec Petroupim (00232475)	OBEC pETROUPIM	0,897
Obec Šárovcova Lhota (00578614)	Šárovcova Lhota	0,867
Obec Ježená (00373737)	Ježená	0,862
Obec Oudoleň (00267996)	Oudoleň	0,857
Obec Malá Veleň (00525049)	Malá Veleň	0,843
Obec Žernovnik (00637289)	Žernovnik	0,842
Obec Ondřejov (00511277)	Ondřejov	0,833
Obec Studené (00279561)	Studené	0,820
Obec Dobřív - Pavlovsko (00258679)	Osada Pavlovsko	0,799
Obec Bantice (00600113)	Bantice	0,792

*Benchmarking vlastnických subjektů 2016*

*Vodovody – Smíšený model provozování – skupina V.*

*(hodnota infrastrukturního majetku 1 000 001 -10 000 000 Kč)*

Vlastník a zároveň provozovatel (IČO)	Místo	Počet poruch na 1 km rozvodné sítě
Obec Žihobce (00256366)	Rozsedly - rozvod	0,769
Obec Nevid - (okres Rokycany) (00519995)	obec Nevid	0,750
Obec Bystré (00274763)	Bystré	0,741
Obec Sulislav - (okres Tachov) (00868965)	Sulislav	0,725
Obec Velká Turná (00667943)	Velká Turná	0,725
Obec Prášíly (43313957)	Prášíly	0,724
Obec Dvorce (00373672)	Dvorce	0,719
Obec Mirošov - (okres Jihlava) (00373834)	Mirošov - Jedlov	0,709
Obec Budkov (00583332)	vodovod Budkov	0,704
Obec Nepřevázka - (okres Mladá Boleslav) (00238333)	Obec Nepřevázka	0,704
Obec Makov (00637238)	Makov	0,699

V této skupině byl u 168 Porovnáni (61,99 %) v souvisejících VÚPE vykázán nulový počet poruch. Je to více než polovina Porovnáni skupiny (celková přepočtená délka těchto bezporuchových vodovodních řadů stok je 298,777 km) a je nutné konstatovat, že pokud nejsou tyto údaje vykázány správně, mohou být informace o poruchovosti ve značně skupině zkresleny. Signálem chybných údajů o poruchovosti mohou být vykázané náklady na opravy VIM v Porovnáni při nulovém počtu poruch v souvisejících VÚPE. Níže uvedená tabulka uvádí Porovnáni s nulovou poruchovostí v souvisejících VÚPE a vykazanými náklady na opravy VIM vyššími, než jsou průměrné náklady na odstranění jedné poruchy ve skupině. MZe se bude rozbohem poruchovosti a vykazováním počtu poruch dále zabývat.

Vlastník a zároveň provozovatel (IČO)	Místo	Opravy infrastrukturního majetku (mil. Kč)
CPI BYTY, a.s. (26228700)	Nový Borek	0,441
Obec Lipovice (00583065)	Konopiště, Lipovice	0,246
Obec Malá Losenice (00545171)	Vodovod a kanalizace Malá Losenice	0,242
Obec Bílá (00577669)	Vodovod Bílá	0,231
Obec Jamné (00285960)	Jamné	0,200
Obec Prosetín - (okres Žďár nad Sázavou) (00295167)	Prosetín	0,169
Obec Báčovice (00512231)	Báčovice	0,147
Obec Podolí I (00250007)	Podolí I	0,137
Obec Drahonice (00251135)	Drahonice	0,137
Obec Oznice (00304140)	Oznice	0,130
Vojenská lázeňská a rekreační zařízení (00000582)	VZ Měřín	0,119
Obec Světlá - (okres Blansko) (00841846)	Světlá	0,116
Obec Řásná (00286559)	Řásná	0,107
Obec Kostelní Radouň (00477028)	Kostelní Radouň	0,090
Fatra a.s. (27465021)	Areál Chropyně	0,089
Obec Horní Habartice (00555932)	Horní Habartice	0,082
Obec Krásná Hora (00267694)	Broumova Lhota	0,075
Obec Příštpo - (okres Třebíč) (48527467)	Příštpo	0,074
Obec Malšín (00475475)	Malšín vodovod	0,074
Lhota-Vlasenice (00584088)	Vlasenice	0,073
ČEPRO, a.s. (60193531)	Cerekvice nad Bystřicí	0,073
Obec Výkleky (00850659)	Výkleky	0,068
Obec Podmokly (49209001)	Podmokly	0,066
Obec Bačkov (00579777)	Bačkov	0,065
Obec Polesí (00583529)	Polesí	0,064
Obec Zbytiny (00250864)	Zbytiny	0,060
Obec Francova Lhota (00303755)	Francova Lhota	0,059
Obec Omlenice (00246034)	Omlenice	0,055
Obec Babice (00375357)	Babice	0,054
Obec Hradiště - (okres Rokycany) (00573990)	Hradiště nad Berounkou	0,052
Obec Michalovice (00579955)	Michalovice	0,051
Integrované centrum sociálních služeb Odlochovice (70875324)	Odlochovice	0,051
Obec Zavidov (00244619)	Zavidov	0,050
obec Matějov (00600512)	Matějov	0,050
Obec Zderaz (15054225)	Zderaz	0,049
Obec Mazelov (00851453)	Mazelov	0,049
Obec Velká Lečice (00473901)	Velká Lečice	0,046
Obec Týček (00573825)	Týček	0,045

Benchmarking vlastnických subjektů 2016

Vodovody – Smíšený model provozování – skupina V.

(hodnota infrastrukturního majetku 1 000 001 -10 000 000 Kč)

Vlastník a zároveň provozovatel (IČO)	Místo	Opravy infrastrukturního majetku (mil. Kč)
Obec Milovice (00578444)	Milovice	0,041
Obec Okrouhlička (00579998)	Okrouhlička	0,040
Obec Dolní Krupá (00267368)	Dolní Krupá	0,040
Obec Horní Lomná (00535974)	Horní Lomná	0,040
Obec Bobrůvka (00545376)	Vodovod a kanalizace Bobrůvka	0,037
Obec Lesná - (okres Tachov) (00259969)	Lesná	0,037
Obec Svojšice (00235768)	Vodovod Svojšice	0,035
Lhota-Vlasenice (00584088)	Lhota	0,035

Celkové průměrné ztráty vody za tuto skupinu činily 2,86 m<sup>3</sup>/km/den. Hodnota těchto ztrát za všechny analyzované subjekty (viz kapitola 2.7) činila 4,51 m<sup>3</sup>/km/den. Informace o stáří majetku MZe nemá k dispozici, ale na 53 Porovnáních (30,63 %) jsou vykázány nulové odpisy, což v těchto případech poukazuje spíše na starší infrastrukturu. U 100 Porovnání (viz níže uvedená tabulka; 36,90 %) byly vykázány nulové ztráty vody. Jedná se o chybu vykazování a MZe se bude vykazováním ztrát vody dále zabývat.

Vlastník a zároveň provozovatel (IČO)	Místo
Baracom a.s. (63079763)	Hřívno
Baracom a.s. (63079763)	Zdětín - U Vodojemu
CPI BYTY, a.s. (26228700)	Nový Borek
ČEPRO, a.s. (60193531)	Cerekvice nad Bystřicí
ČEPRO, a.s. (60193531)	Hněvice
Domov pro seniory Stachy-Kúsov (00477095)	Stachy - Kúsov
Elektrárna Tisová, a.s. (29160189)	Elektrárna Tisová, a.s.
Fatra a.s. (27465021)	Areál Chropyně
HOMOLA a.s. (26792770)	Vřesina u Hlučína
Integrované centrum sociálních služeb Odlochovice (70875324)	Odlochovice
Lhota-Vlasenice (00584088)	Vlasenice
Lhota-Vlasenice (00584088)	Lhota
MEFAS, s.r.o. (25255231)	Sudín
Město Plasy (00258245)	Plasy
Městys Česká Bělá (00267279)	Česká Bělá. Cibotín
Městys Neustupov (00232378)	Jiřetice
Obec Babice (00375357)	Babice
Obec Báčovice (00512231)	Báčovice
Obec Bílá (00577669)	Vodovod Bílá
Obec Bobrůvka (00545376)	Vodovod a kanalizace Bobrůvka
Obec Boňkov (00179680)	Boňkov
obec Budětsko (00599999)	Budětsko
Obec Bukovec - (okres Frýdek-Místek) (00535940)	Bukovec
Obec Cítov (00236764)	Cítov -stočné, Daminěves - vodné
Obec Čakov (00231541)	Čakov
Obec Červený Hrádek (00476714)	Červený Hrádek
Obec České Lhotice (00269956)	České Lhotice
Obec Člunek (00246468)	Člunek
Obec Dolní Krupá (00267368)	Dolní Krupá
Obec Drážov (00251143)	Drážov
Obec Dřešín (00251160)	Dřešín
Obec Dunajovice (00512974)	Dunajovice
Obec Dvorce (00373672)	Dvorce
Obec Felbabka (00233226)	Felbabka
Obec Hartmanice (00581291)	Hartmanice
Obec Heřmaneč (00477010)	Obec Heřmaneč
Obec Horní Lomná (00535974)	Horní Lomná
Obec Horní Újezd (00636274)	Horní Újezd
Obec Hoslovice (00251216)	Hoslovice
Obec Hradiště - (okres Rokycany) (00573990)	Hradiště nad Berounekou
Obec Hřčava (00296732)	Obec Hřčava
Obec Jilem - (okres Jindřichův Hradec) (00666432)	Jilem
obec Kozlov (04521811)	část Slavkov
Obec Kozmice (00232017)	Kozmice
Obec Krásná Hora (00267694)	Broumova Lhota
Obec Kyškovice (00263869)	Obec Kyškovice

Vlastník a zároveň provozovatel (IČO)	Místo
Obec Lhota pod Radčem (00573817)	Lhota pod Radčem
Obec Ludvíkovice (00831964)	Ludvíkovice
Obec Malá Morava (00302970)	Malá Morava - vodovod
Obec Malá Morava (00302970)	Podlesí
Obec Mazelov (00851453)	Mazelov
Obec Merboltice (00555959)	Obec Merboltice
Obec Město Libavá (04498704)	Heroltovice
Obec Měšín (00543721)	Vodovod Měšín
Obec Milešov - (okres Příbram) (00242721)	Milešov
Obec Mokrosuky (00573329)	Mokrosuky
Obec Moldava (00266507)	Nové Město
Obec Mostek (00278157)	Debrné u Mostku
Obec Narysov (00662895)	Narysov
Obec Nevid - (okres Rokycany) (00519995)	obec Nevid
Obec Osiky - (okres Brno-venkov) (00532134)	Osiky
Obec Pavlov - (okres Žďár nad Sázavou) (00544418)	PAVLOV
Obec Pocinovice (00253677)	Pocinovice
Obec Podkopná Lhota (00544493)	Podkopná Lhota-vodovod-firmy
Obec Podkopná Lhota (00544493)	Podkopná Lhota-vodovod-obyvatelé s netrvalým pobytem
Obec Podmokly (49209001)	Podmokly
Obec Popovice (00508411)	Mladovice
Obec Popovice (00508411)	Popovice
Obec Příštpo - (okres Třebíč) (48527467)	Příštpo
Obec Radešín (00599727)	Vodovod a kanalizace Radešín
Obec Radošovice (00232602)	Radošovice
Obec Rodinov - (okres Pelhřimov) (00511200)	Rodinov
Obec Rozsochy (00295311)	Vodovod Albrechtice
Obec Sazomín (00842346)	Obec Sazomín
Obec Sirákov (00545279)	Sirákov
Obec Soběhrdy (00232700)	Soběhrdy
Obec Staré Křečany (00261653)	Staré Křečany, Brtníky
Obec Svatoňovice (00849979)	Svatoňovice
Obec Šanov - (okres Rakovník) (00244481)	Šanov
Obec Šimanov - (okres Jihlava) (00373940)	Šimanov
OBEC TASOV (00488879)	Tasov
Obec Těmice - (okres Pelhřimov) (00249203)	Těmice
Obec Třebětice (00666548)	Třebětice
Obec Třeštice (42634547)	Třeštice
Obec Tvrzice (00250767)	Tvrzice
Obec Ubušínek (00543586)	Ubušínek
Obec Úherčice - (okres Chrudim) (43500081)	Úherčice
Obec Vilice (00667242)	Vilice
Obec Vohančice - (okres Brno-venkov) (00366013)	Vohančice
Obec Vranov (00869007)	Vranov u Stříbra
Obec Vrchy (00848514)	Vodovod Vrchy
Obec Výkleky (00850659)	Výkleky
Obec Vysoký Újezd (00579220)	Vysoký Újezd
Obec Zavidov (00244619)	Zavidov
Obec Zhoř (00250287)	Zhoř
OP papírna, s.r.o. Olšany (25128612)	Olšany
VEBA, textilní závody a.s. (45534276)	Vodovod VEBA Broumov
Vojenská lázeňská a rekreační zařízení (00000582)	VZ Měšín
Vojenská lázeňská a rekreační zařízení (00582)	Vojenská zotavovna Ovčárna pod Pradědem. Malá Morávka
ZEAS Agro a.s. RÁBÍN - (okres Prachatice) (25182421)	Rábín a okolí

### 6.3.3 Obnova majetku

V daném roce byly za tuto skupinu ve vodném vygenerovány prostředky na obnovu VIM v celkové výši 15,103 mil. Kč. Odpisy činily 11,145 mil. Kč, opravy 10,160 mil. Kč, prostředky obnovy VIM 4,666 mil. Kč, podíl kalkulačního zisku 591 tis. Kč, záporný kalkulační zisk snižující prostředky obnovy -11,46 mil. Kč. MZe nemá k dispozici informaci o podílu oprav

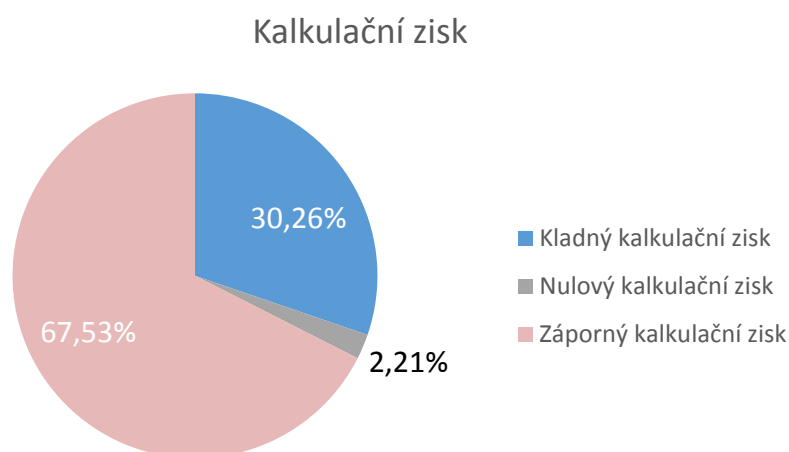
s charakterem obnovy, proto je do prostředků obnovy generovaných ve vodném započítána celková výše oprav vykázaná v Porovnáních.

Ve smíšeném modelu provozování VIM (kde je vlastnický subjekt totožný s provozovatelským) není možné vykazovat v kalkulaci hodnotu v kalkulační položce 4.3 Nájem infrastrukturního majetku. V této skupině se vyskytuje 9 níže uvedených Porovnaní s vykázaným nájemným v položce 4.3. Jedná se o chybu vykazování, patrně je zde uveden nájem jiného než infrastrukturního majetku. MZe se bude tímto problémem dále zabývat.

Vlastník a zároveň provozovatel (IČO)	Místo	4.3 Nájem infrastrukturního majetku (mil. Kč)
Frýdlantská energetika s.r.o. (29460131)	Vodovod - areál Ferrum Frýdlant n.O.	0,091
Obec Žitková - (okres Uherské Hradiště) (00542351)	Žitková	0,025
Obec Zdobín (00580864)	Zdobín	0,015
MEFAS, s.r.o. (25255231)	Sudín	0,003
Obec Čakov (00231541)	Čakov	0,003
Obec Šárovcová Lhota (00578614)	Šárovcová Lhota	0,002
Obec Horní Újezd (00636274)	Horní Újezd	0,001
Obec Březina - okres Brno-venkov (00280020)	Březina	0,001
Obec Zavidov (00244619)	Zavidov	0,000

V této skupině je pouze 50 Porovnaní (18,45 %), na kterých vlastnický subjekt využívá možnost tvořit prostředky obnovy VIM nad rámec odpisů a oprav v kalkulační položce 4. 4 Prostředky obnovy infrastrukturního majetku. Celková výše takto zahrnutých prostředků činí za skupinu 4,666 mil. Kč.

Podíl kladného kalkulačního zisku vyhrazený na obnovu a rozvoj VIM činí za skupinu 591 tis. Kč (vyloučena jsou chybná data, kde subjekt vykazuje kladný nebo záporný podíl kalkulačního zisku na rozvoj a obnovu z celkového záporného kalkulačního zisku). Tato skupina provozovala VIM se ztrátou 10,91 mil. Kč. Ztráta byla vykázána celkem na 183 Porovnaních (67,53 %), 6 Porovnaní vykázála nulový výsledek a 82 Porovnaní (30,26 %) vykázála kladný kalkulační zisk. Podíly Porovnaní podle výše kalkulačního zisku přehledně zobrazuje níže uvedený graf.



Následující tabulka uvádí přehled Porovnání, na kterých je vykázán záporný kalkulační zisk.

Vlastník a zároveň provozovatel (IČO)	Místo	Kalkulační zisk (mil. Kč)
CPI BYTY, a.s. (26228700)	Nový Borek	-0,832
Obec Smilkov (00232688)	Smilkov	-0,571
Obec Kunratice (00831379)	Obec Kunratice	-0,483
Obec Bousov - okres Chrudim (00654655)	Bousov	-0,447
Obec Staré Křečany (00261653)	Staré Křečany, Brtníky	-0,432
Obec Staré Místo (00578584)	Staré Místo	-0,393
Obec Bílá (00577669)	Vodovod Bílá	-0,386
Obec Kobylá nad Vidnávkou (70599971)	Vodovod Kobylá nad Vidnávkou	-0,324
Obec Snovídky (00373575)	Snovídky	-0,305
Obec Horní Habartice (00555932)	Horní Habartice	-0,260
Obec Oudoleň (00267996)	Oudoleň	-0,258
Obec Svojšice (00235768)	Vodovod Svojšice	-0,256
Obec Hnojník (00296678)	Hnojník	-0,256
Obec Hroznová Lhota (00284912)	Hroznová Lhota	-0,255
Obec Nepřevázka - (okres Mladá Boleslav) (00238333)	Obec Nepřevázka	-0,228
Obec Lipovice (00583065)	Konopiště, Lipovice	-0,228
Obec Malovice (00250571)	Malovice, Malovičky RVS	-0,227
Obec Merboltice (00555959)	Obec Merboltice	-0,224
Obec Příštpo - (okres Třebíč) (48527467)	Příštpo	-0,223
Obec Malá Losenice (00545171)	Vodovod a kanalizace Malá Losenice	-0,222
Obec Mokrosuky (00573329)	Mokrosuky	-0,220
Obec Březina (00476421)	Březina	-0,214
Obec Řásná (00286559)	Řásná	-0,205
Obec Chrašnice (00242331)	Chrašnice	-0,203
Obec Prosetín - (okres Žďár nad Sázavou) (00295167)	Prosetín	-0,202
Obec Lom u Tachova (00573752)	Lom u Tachova	-0,200
Obec Týček (00573825)	Týček	-0,189
Lhota-Vlasenice (00584088)	Vlasenice	-0,183
Obec Onšov - okres Pelhřimov (00511609)	Onšov	-0,182
Obec Pocinovice (00253677)	Pocinovice	-0,181
Obec Chomle (00573973)	Chomle	-0,176
Obec Chlumek (00599433)	Chlumek	-0,174
Obec Okrouhlička (00579998)	Okrouhlička	-0,173
Obec Šanov - (okres Rakovník) (00244481)	Šanov	-0,169
Obec Hvozdec (00362948)	Hvozdec	-0,161
Obec Malšín (00475475)	Malšín vodovod	-0,153
Obec Francova Lhota (00303755)	Francova Lhota	-0,143
Město Rožmberk nad Vltavou (00246115)	Rožmberk v+k	-0,132
Obec Ježená (00373737)	Ježená	-0,131
Obec Krásná Hora (00267694)	Broumova Lhota	-0,127
Obec Plandry (00373893)	Plandry	-0,123
Obec Žitková - (okres Uherské Hradiště) (00542351)	Žitková	-0,118
Obec Žernovník (00637289)	Žernovník	-0,116
Obec Úsuší (00366005)	Úsuší	-0,115
Obec Jenišovice (00270237)	Jenišovice	-0,115
Obec Popovice (00508411)	Popovice	-0,114
Obec Zderaz (15054225)	Zderaz	-0,112
Obec Zlámanec (00368687)	Zlámanec	-0,110
Obec Horka u Staré Paky (00854671)	Horka	-0,107
Obec Přemyslovice (00288683)	Přemyslovice	-0,104
Obec Zdobín (00580864)	Zdobín	-0,103
Obec Pavlov - (okres Žďár nad Sázavou) (00544418)	PAVLOV	-0,103
Obec Račín (00842311)	Račín	-0,099
Obec Felbabka (00233226)	Felbabka	-0,098
Obec Milovice (00578444)	Milovice	-0,095
Obec Pšovlky (00244279)	Pšovlky	-0,087
Obec Vílanec (00543772)	Vílanec	-0,085
Obec Horní Újezd (00636274)	Horní Újezd	-0,085
Obec Doupě (42634695)	Doupě	-0,082
Obec Šimanov - (okres Jihlava) (00373940)	Šimanov	-0,082
Obec Záhoří (00667285)	kanál Záhoří	-0,082
Obec Zvěstov (00233099)	Zvěstov	-0,079

Benchmarking vlastnických subjektů 2016

Vodovody – Smíšený model provozování – skupina V.

(hodnota infrastrukturního majetku 1 000 001 -10 000 000 Kč)

Vlastník a zároveň provozovatel (IČO)	Místo	Kalkulační zisk (mil. Kč)
Obec Dobřív - Pavlovsko (00258679)	Osada Pavlovsko	-0,077
Obec Syřenov (00276189)	Syřenov	-0,074
obec Petroupím (00232475)	OBEC pETROUPIM	-0,074
Obec Zavidov (00244619)	Zavidov	-0,073
Obec Cítov (00236764)	Cítov -stočné, Daminěves - vodné	-0,072
Obec Pravice (00636932)	Obec Pravice	-0,065
Obec Nové Lublice (00534919)	Vodovod Nové Lublice	-0,062
Obec Dolní Lochov (00578312)	Dolní Lochov	-0,062
HOMOLA a.s. (26792770)	Vřesina u Hlučína	-0,062
Obec Nicov (00583405)	Nicov	-0,061
Obec Radostín (00580040)	Radostín	-0,061
Obec Dolní Tošanovice (00576875)	Dolní Tošanovice	-0,060
Obec Bačkov (00579777)	Bačkov	-0,058
Obec Drahonice (00251135)	Drahonice	-0,058
Obec Jilem - (okres Jindřichův Hradec) (00666432)	Jilem	-0,057
Obec Vrchy (00848514)	Vodovod Vrchy	-0,056
Obec Žihobce (00256366)	Bílenice	-0,055
Obec Bobrůvka (00545376)	Vodovod a kanalizace Bobrůvka	-0,053
Obec Vysoký Újezd (00579220)	Vysoký Újezd	-0,053
Obec Babice (00375357)	Babice	-0,052
Obec Tvrzice (00250767)	Tvrzice	-0,052
Obec Růžená (00488658)	Růžená	-0,051
Obec Výkleky (00850659)	Výkleky	-0,051
Obec Milešov - (okres Příbram) (00242721)	Milešov	-0,050
Obec Lesná - (okres Tachov) (00259969)	Lesná	-0,048
Obec Nalžovice (00242772)	Nalžovice	-0,048
Obec Bystřice (00296562)	Bystřice a Nýdek	-0,048
Obec Zašovice (00599255)	Obec Zašovice	-0,047
Obec Sedlice - (okres Příbram) (00662968)	Sedlice	-0,046
Obec Malá Veleň (00525049)	Malá Veleň	-0,045
Obec Budkov (00583332)	vodovod Budkov	-0,042
Městys Česká Bělá (00267279)	Česká Bělá. Cibotín	-0,041
Obec Omolenice (00246034)	Omolenice	-0,041
Frýdlantská energetika s.r.o. (29460131)	Vodovod - areál Ferrum Frýdlant n.O.	-0,040
Obec Zajičkov (00515795)	Zajičkov	-0,040
Obec Sulislav - (okres Tachov) (00868965)	Sulislav	-0,039
Obec Dvorce (00373672)	Dvorce	-0,036
Obec Zbytiny (00250864)	Blažejovice	-0,034
obec Věžovatá Pláně (00665649)	Věžovatá Pláně	-0,033
Obec Vlčeves - (okres Tábor) (00667251)	Vlčeves	-0,033
ČEVAK, a.s. (60849657)	Globus	-0,032
Obec Radešín (00599727)	Vodovod a kanalizace Radešín	-0,031
Obec Hracholusky - (okres Prachatice) (00250431)	Hracholusky v+k	-0,030
Domov pro seniory Stachy-Kúsov (00477095)	Stachy - Kúsov	-0,028
Obec Zbytiny (00250864)	Zbytiny	-0,028
Obec Kladruby (00508454)	Kladruby	-0,027
Obec Hodíškov (00560031)	Hodíškov	-0,027
obec Matějov (00600512)	Matějov	-0,027
Obec Lhůta (45331006)	Lhůta	-0,023
Obec Moldava (00266507)	Horní Moldava	-0,023
Obec Oslnovice (00636908)	Oslnovice	-0,023
Obec Líšnice (00636002)	Vyšehorky	-0,021
Obec Hořesedly (00243710)	Hořesedly	-0,020
Obec Stebno (00832154)	Suchá vodovod	-0,017
Obec Boňkov (00179680)	Boňkov	-0,016
Obec Polesí (00583529)	Polesí	-0,016
obec Všesulov (00640026)	Všesulov	-0,016
Obec Studené (00279561)	Studené	-0,016
obec Buzice (47256869)	Buzice v+k	-0,016
Obec Šárovcová Lhota (00578614)	Šárovcová Lhota	-0,015
Obec Mirošov - (okres Jihlava) (00373834)	Mirošov - Jedlov	-0,013
Obec Nevid - (okres Rokycany) (00519995)	obec Nevid	-0,013
Obec Želechovice nad Dřevnicí (75158094)	Paseky	-0,013
Obec Vranov (00869007)	Vranov u Stříbra	-0,012
Obec Přivětice (00259012)	Přivětice	-0,012
Zemědělská společnost Dubné a.s. (00ZS Dubné) (26030993)	vodocod Strýčice, Radošovoce,Tupesy	-0,012

Vlastník a zároveň provozovatel (IČO)	Místo	Kalkulační zisk (mil. Kč)
Obec Krajinčko (00667587)	obec	-0,011
Obec Sibřina (00240745)	Sibřina	-0,011
Obec Kožušice - (okres Vyškov) (00372498)	Kožušice	-0,010
Obec Chlumětín (00531669)	Chlumětín	-0,010
Obec Milíčov (00373826)	Milíčov	-0,010
ČEPRO, a.s. (60193531)	Hněvice	-0,010
Obec Dunajovice (00512974)	Dunajovice	-0,009
Obec Žernovice (00583162)	žernovice	-0,009
Obec Hradiště - (okres Rokycany) (00573990)	Hradiště nad Beroukou	-0,008
Obec Narysov (00662895)	Narysov	-0,008
ČEPRO, a.s. (60193531)	Cerekvice nad Bystřicí	-0,008
Obec Podkopná Lhota (00544493)	Podkopná Lhota-vodovod-obytel s netrvalým pobytem	-0,008
Obec Skočice (00251780)	Složice	-0,007
Obec Kozmice (00232017)	Kozmice	-0,007
Obec Vepřikov (00268437)	Vepřikov	-0,007
Obec Sazomín (00842346)	Obec Sazomín	-0,006
obec Bušanovice (00582999)	Bušanovice vodovod	-0,005
MEFAS, s.r.o. (25255231)	Sudín	-0,004
Obec Podmokly (49209001)	Podmokly	-0,004
Obec Čakov (00231541)	Čakov	-0,004
Obec Velká Turná (00667943)	Velká Turná	-0,003
Obec České Lhotice (00269956)	České Lhotice	-0,003
Obec Bukovec - (okres Frýdek-Místek) (00535940)	Bukovec	-0,003
Městys Prosiměřice (00293415)	Prosiměřice	-0,003
VÁPENKA VITOUL s.r.o. (60778130)	Mladeč	-0,003
Obec Hrachoviště (00512796)	Hrachoviště	-0,002
Obec Nebahovy (00250597)	Nebahovy-Zdenice	-0,002
Obec Velké Janovice (00840637)	Vodovod Velké Janovice	-0,002
Obec Žihobce (00256366)	Rozsedly - rozvod	-0,002
Obec Zlatá Olešnice (00278483)	Zlatá Olešnice	-0,002
Obec Člunek (00246468)	Člunek	-0,002
Obec Popovice (00508411)	Mladovice	-0,002
Obec Dřešín (00251160)	Dřešín	-0,002
Obec Hracholusky - (okres Prachatice) (00250431)	Žitná	-0,002
Městys Kamenice (00286079)	Kamenice ostatní	-0,002
Obec Drážov (00251143)	Drážov	-0,001
Obec Malá Morava (00302970)	Malá Morava - vodovod	-0,001
Obec Moldava (00266507)	Dolní Moldava	-0,001
Město Rožmberk nad Vltavou (00246115)	Přízeň	-0,001
Obec Malá Morava (00302970)	Podlesí	-0,001
Obec Střížov (00581895)	Střížov	0,000
Nemocnice Prachatice a.s. (26095165)	vodovod Nemocnice PT	0,000
Obec Mostek (00278157)	Debrné u Mostku	0,000
Obec Koprivná (00635251)	Koprivná	0,000
Městys Stará Říše (00286648)	Stará Říše	0,000
Obec Třebětice (00666548)	Třebětice	0,000
Obec Uherčice (00293709)	Uherčice	0,000
Integrované centrum sociálních služeb Odlochovice (70875324)	Odlochovice	0,000
Obec Svatý Jan (00243388)	Svatý Jan	0,000
Obec Heřmanov - (okres Děčín) (00261327)	Vodovod Fojtovice	0,000
Obec Bácovice (00512231)	Bácovice	0,000
obec Budětsko (00599999)	Budětsko	0,000
Obec Světlá - (okres Blansko) (00841846)	Světlá	0,000
Lhota-Vlasenice (00584088)	Lhota	0,000
Obec Město Libavá (04498704)	Heroltovice	0,000

Celkem za tuto skupinu byla na řádku č. 20 Porovnání vykázána tvorba prostředků obnovy za daný rok ve výši 6,81 mil. Kč a jejich čerpání 7,48 mil. Kč. Hodnoty řádku č. 20 od roku 2009 činí celkem za skupinu v položce tvorba od roku 2009 25,69 mil. Kč a v položce čerpání od roku 2009 13,05 mil. Kč. Na řádku č. 20 je vykázána hodnota tvorby prostředků na obnovu v daném roce o 8,293 mil. Kč nižší než činí tvorba prostředků na obnovu VIM z vodného v daném roce ve skupině vypočtená z hodnot uvedených na Porovnáních, která činila 15,103 mil. Kč (tzn. součet odpisů VIM, oprav VIM, podílu ze zisku na obnovu a rozvoj

VIM a řádku 4.4. Prostředky obnovy VIM poníženy o záporný kalkulační zisk). Subjekty pravděpodobně neuvádějí všechny zdroje, a to ani z vodného ani ostatní (dotace, úvěry a ostatní příjmy obce).

Pro hodnocení tvorby prostředků obnovy ve vodném byla pro každé Porovnání stanovena potřebná částka pokrývající obnovu VIM dle hodnoty majetku uváděné ve VÚME (viz kapitola 2.2). Stáří VIM nebylo bráno v úvahu, jelikož tato informace nebyla při analýze k dispozici. Vypočtená hodnota částky pokrývající obnovu majetku pro daný rok se tak může lišit od skutečné hodnoty, se kterou pracují jednotlivé vlastnické subjekty. Vypočtená hodnota částky pokrývající obnovu majetku byla porovnána s hodnotou vytvořených prostředků na obnovu VIM pro každé Porovnání. Uvedený postup shrnuje přehledně níže uvedená tabulka.

### Pokrytí obnovy majetku (výpočet viz kapitola 2.2)

Vlastník a zároveň provozovatel (IČO)	Místo	Hodnota VIM (mil. Kč)	Odpisy (mil. Kč)	Prostředky obnovy VIM (mil. Kč)	Opravy (mil. Kč)	Podíl z kladného kalkulačního zisku na rozvoj a obnovu (mil. Kč)	Záporný kalkulační zisk (mil. Kč)	Celk. generované prostředky na obnovu VIM (mil. Kč)	%OBN (%)	Výše minimálních prostředků na obnovu majetku (mil. Kč)	Pokrytí obnovy VIM (+/-)	Min. chybějící prostředky na obnovu majetku (mil. Kč)
Obec Mirošov - (okres Jihlava) (00373834)	Mirošov - Jedlov	9,575	0,023	0,000	0,000	0,000	-0,013	0,010	0,017	0,165	-	0,155
OP papírna, s.r.o. Olšany (25128612)	Olšany	7,103	0,000	0,000	0,001	0,000	0,000	0,001	0,021	0,151	-	0,151
Obec Chlumětín (00531669)	Chlumětín	9,762	0,000	0,000	0,009	0,000	-0,010	0,000	0,013	0,124	-	0,124
Obec Oslnovice (00636908)	Oslnovice	9,095	0,000	0,000	0,010	0,000	-0,023	0,000	0,013	0,123	-	0,123
Obec Líšnice (00636002)	Vyšehorky	9,757	0,000	0,000	0,000	0,000	-0,021	0,000	0,013	0,122	-	0,122
Obec Doupě (42634695)	Doupě	8,237	0,000	0,005	0,002	0,000	-0,082	0,000	0,014	0,119	-	0,119
Obec Plandry (00373893)	Plandry	8,922	0,097	0,000	0,008	0,000	-0,123	0,000	0,013	0,118	-	0,118
Obec Růžená (00488658)	Růžená	9,475	0,000	0,060	0,002	0,000	-0,051	0,011	0,013	0,127	-	0,116
Obec Březina (00476421)	Březina	7,900	0,197	0,000	0,005	0,000	-0,214	0,000	0,015	0,115	-	0,115
Obec Dolní Lochov (00578312)	Dolní Lochov	8,059	0,034	0,010	0,012	0,000	-0,062	0,000	0,014	0,115	-	0,115
Obec Sulislav - (okres Tachov) (00868965)	Sulislav	9,096	0,000	0,000	0,066	0,000	-0,039	0,027	0,015	0,140	-	0,113
Obec Hracholusky - (okres Prachatice) (00250431)	Hracholusky v+k	9,020	0,000	0,000	0,000	0,000	-0,030	0,000	0,013	0,113	-	0,113
Obec Přivětice (00259012)	Přivětice	8,152	0,000	0,000	0,020	0,000	-0,012	0,008	0,015	0,119	-	0,111
Obec Těmice - (okres Pelhřimov) (00249203)	Těmice	8,887	0,000	0,000	0,000	0,000	0,000	0,000	0,013	0,111	-	0,111
Obec Studené (00279561)	Studené	9,857	0,000	0,000	0,044	0,000	-0,016	0,027	0,014	0,134	-	0,106
Obec Nepřevázka - (okres Mladá Boleslav) (00238333)	Obec Nepřevázka	8,314	0,000	0,000	0,026	0,000	-0,228	0,000	0,013	0,106	-	0,106
Obec Hodíškov (00560031)	Hodíškov	8,624	0,030	0,000	0,000	0,000	-0,027	0,003	0,013	0,108	-	0,104
Obec Chlumek (00599433)	Chlumek	7,808	0,043	0,000	0,021	0,000	-0,174	0,000	0,013	0,104	-	0,104
Obec Zdobín (00580864)	Zdobín	8,200	0,041	0,025	0,006	0,000	-0,103	0,000	0,013	0,104	-	0,104
MEFAS, s.r.o. (25255231)	Sudín	7,392	0,000	0,000	0,000	0,000	-0,004	0,000	0,014	0,104	-	0,104
Obec Lom u Tachova (00573752)	Lom u Tachova	8,161	0,000	0,000	0,038	0,000	-0,200	0,000	0,013	0,102	-	0,102
Obec Obrubce (00509302)	Obrubce	9,464	0,000	0,000	0,018	0,000	0,000	0,018	0,013	0,118	-	0,100
Obec Nevid - (okres Rokycany) (00519995)	obec Nevid	8,028	0,014	0,000	0,000	0,000	-0,013	0,001	0,013	0,100	-	0,099
Obec Pavlov - (okres Žďár nad Sázavou) (00544418)	PAVLOV	9,178	0,129	0,000	0,000	0,000	-0,103	0,026	0,014	0,124	-	0,099
Obec Vepřívok (00268437)	Vepřívok	7,290	0,008	0,000	0,000	0,000	-0,007	0,002	0,014	0,100	-	0,098
Obec Svojišice (00235768)	Vodovod Svojišice	6,871	0,000	0,000	0,035	0,000	-0,256	0,000	0,014	0,096	-	0,096
Městys Stará Říše (00286648)	Stará Říše	7,655	0,000	0,000	0,000	0,000	0,000	0,000	0,013	0,096	-	0,096
Obec Hvozdec (00362948)	Hvozdec	7,237	0,133	0,000	0,008	0,000	-0,161	0,000	0,013	0,096	-	0,096
ČEPRO, a.s. (60193531)	Hněvice	6,783	0,000	0,000	0,011	0,000	-0,010	0,002	0,014	0,097	-	0,095
Obec Pravice (00636932)	Obec Pravice	7,589	0,025	0,000	0,000	0,000	-0,065	0,000	0,013	0,095	-	0,095
Obec Moldava (00266507)	Dolní Moldava	8,681	0,016	0,000	0,000	0,000	-0,001	0,015	0,013	0,110	-	0,094
Obec Krásná Hora (00267694)	Broumova Lhota	6,927	0,007	0,000	0,075	0,000	-0,127	0,000	0,013	0,093	-	0,093
Obec Bílá (00577669)	Vodovod Bílá	5,704	0,060	0,000	0,231	0,000	-0,386	0,000	0,016	0,093	-	0,093
Obec Jenišovice (00270237)	Jenišovice	9,211	0,128	0,000	0,010	0,000	-0,115	0,024	0,013	0,115	-	0,092
Elektrárna Tisová, a.s. (29160189)	Elektrárna Tisová, a.s.	8,000	0,000	0,000	0,009	0,000	0,000	0,009	0,013	0,100	-	0,091
Obec Sedlice - (okres Příbram) (00662968)	Sedlice	7,913	0,000	0,000	0,060	0,000	-0,046	0,014	0,013	0,104	-	0,089
Obec Vanovice (00281191)	Vanovice	6,100	0,000	0,000	0,000	0,000	0,000	0,000	0,015	0,089	-	0,089

Benchmarking vlastnických subjektů 2016

Vodovody – Smíšený model provozování – skupina V.

(hodnota infrastrukturního majetku 1 000 001 -10 000 000 Kč)

Vlastník a zároveň provozovatel (IČO)	Místo	Hodnota VIM (mil. Kč)	Odpisy (mil. Kč)	Prostředky obnovy VIM (mil. Kč)	Opravy (mil. Kč)	Podíl z kladného kalkulačního zisku na rozvoj a obnovu (mil. Kč)	Záporný kalkulační zisk (mil. Kč)	Celk. generované prostředky na obnovu VIM (mil. Kč)	%OBN (%)	Výše minimálních prostředků na obnovu majetku (mil. Kč)	Pokrytí obnovy VIM (+/-)	Min. chybějící prostředky na obnovu majetku (mil. Kč)
Obec Pocinovice (00253677)	Pocinovice	6,923	0,000	0,064	0,103	0,000	-0,181	0,000	0,013	0,089	-	0,089
Obec Ježená (00373737)	Ježená	5,407	0,039	0,000	0,053	0,000	-0,131	0,000	0,016	0,088	-	0,088
Obec Výkleky (00850659)	Výkleky	8,400	0,000	0,000	0,068	0,000	-0,051	0,017	0,013	0,105	-	0,088
Obec Příštpo - (okres Třebíč) (48527467)	Příštpo	9,890	0,189	0,000	0,074	0,000	-0,223	0,040	0,013	0,127	-	0,087
Obec Okrouhlička (00579998)	Okrouhlička	6,200	0,065	0,000	0,040	0,000	-0,173	0,000	0,014	0,087	-	0,087
Obec Kunratice (00831379)	Obec Kunratice	6,826	0,076	0,000	0,184	0,000	-0,483	0,000	0,013	0,087	-	0,087
Obec Radošovice (00232602)	Radošovice	7,400	0,000	0,015	0,000	0,000	0,000	0,015	0,014	0,102	-	0,087
Obec Týček (00573825)	Týček	6,892	0,000	0,000	0,045	0,000	-0,189	0,000	0,013	0,086	-	0,086
Obec Prášíly (43313957)	Prášíly	9,209	0,030	0,000	0,000	0,000	0,000	0,030	0,013	0,116	-	0,086
Obec Kobylá nad Vidnávkou (70599971)	Vodovod Kobylá nad Vidnávkou	6,872	0,195	0,000	0,120	0,000	-0,324	0,000	0,013	0,086	-	0,086
Obec Ubušíněk (00543586)	Ubušíněk	6,539	0,000	0,000	0,000	0,000	0,000	0,000	0,013	0,086	-	0,086
Obec Přechem (00667781)	Přechem	6,769	0,000	0,000	0,000	0,000	0,000	0,000	0,013	0,086	-	0,086
Obec Hracholusky - (okres Prachatice) (00250431)	Žitná	6,820	0,000	0,000	0,000	0,000	-0,002	0,000	0,013	0,085	-	0,085
Obec Miličov (00373826)	Miličov	7,353	0,017	0,030	0,002	0,000	-0,010	0,039	0,017	0,124	-	0,085
Obec Slezské Pavlovice (00576093)	Slezské Pavlovice	7,325	0,000	0,000	0,007	0,000	0,000	0,007	0,013	0,092	-	0,085
Zemědělská společnost Dubné a.s. (ZS Dubné) (26030993)	vodocod Strýčice, Radošovoce, Tupesy	6,726	0,000	0,000	0,014	0,000	-0,012	0,002	0,013	0,087	-	0,084
Obec Nové Lublice (00534919)	Vodovod Nové Lublice	6,700	0,021	0,000	0,018	0,000	-0,062	0,000	0,013	0,084	-	0,084
Obec Kožušice - (okres Vyškov) (00372498)	Kožušice	7,386	0,019	0,000	0,000	0,000	-0,010	0,009	0,013	0,092	-	0,084
Obec Babice (00375357)	Babice	5,837	0,000	0,000	0,054	0,000	-0,052	0,001	0,014	0,085	-	0,083
Obec Oudoleň (00267996)	Oudoleň	5,171	0,116	0,000	0,000	0,000	-0,258	0,000	0,016	0,083	-	0,083
Obec Vilémovice - (okres Havlíčkův Brod) (00268488)	Vilémovice	8,655	0,033	0,000	0,000	0,000	0,000	0,033	0,013	0,116	-	0,082
Obec Příšov (00573043)	Příšov	9,349	0,000	0,000	0,035	0,000	0,000	0,035	0,013	0,117	-	0,082
obec Petroupim (00232475)	OBEC PETROUPIM	5,644	0,038	0,000	0,000	0,000	-0,074	0,000	0,015	0,082	-	0,082
Obec Krajníčko (00667587)	obec	6,387	0,019	0,000	0,013	0,000	-0,011	0,021	0,016	0,102	-	0,082
Obec Račín (00842311)	Račín	5,057	0,000	0,000	0,000	0,000	-0,099	0,000	0,016	0,081	-	0,081
Obec Hoslovice (00251216)	Hoslovice	8,180	0,000	0,000	0,027	0,000	0,000	0,027	0,013	0,105	-	0,078
Obec Hrabová (00636061)	Hrabová	6,982	0,000	0,000	0,009	0,000	0,000	0,009	0,013	0,087	-	0,078
Obec Staré Křečany (00261653)	Staré Křečany, Brtníky	5,121	0,148	0,000	0,050	0,000	-0,432	0,000	0,015	0,078	-	0,078
Obec Nalžovice (00242772)	Nalžovice	5,424	0,000	0,000	0,009	0,000	-0,048	0,000	0,014	0,077	-	0,077
obec Věžovatá Pláně (00665649)	Věžovatá Pláně	5,926	0,000	0,002	0,021	0,000	-0,033	0,000	0,013	0,075	-	0,075
Obec Záhoří (00667285)	kanál Záhoří	6,940	0,093	0,000	0,000	0,000	-0,082	0,012	0,013	0,087	-	0,075
Obec Zvěstov (00233099)	Zvěstov	5,769	0,000	0,000	0,036	0,000	-0,079	0,000	0,013	0,074	-	0,074
Obec Zderaz (15054225)	Zderaz	7,948	0,090	0,000	0,049	0,000	-0,112	0,027	0,013	0,100	-	0,073
Obec Lipovice (00583065)	Konopiště, Lipovice	8,373	0,015	0,000	0,246	0,000	-0,228	0,033	0,013	0,105	-	0,072
Obec Člunek (00246468)	Člunek	4,528	0,000	0,000	0,000	0,000	-0,002	0,000	0,016	0,072	-	0,072
Obec Svatoslav (Brno-venkov) (00282626)	Obec Svatoslav	6,327	0,000	0,000	0,008	0,000	0,000	0,008	0,013	0,079	-	0,071
Obec Milovice (00578444)	Milovice	5,657	0,035	0,020	0,041	0,000	-0,095	0,002	0,013	0,071	-	0,070

## Benchmarking vlastnických subjektů 2016

Vodovody – Smíšený model provozování – skupina V.

(hodnota infrastrukturního majetku 1 000 001 -10 000 000 Kč)

Vlastník a zároveň provozovatel (IČO)	Místo	Hodnota VIM (mil. Kč)	Odpisy (mil. Kč)	Prostředky obnovy VIM (mil. Kč)	Opravy (mil. Kč)	Podíl z kladného kalkulačního zisku na rozvoj a obnovu (mil. Kč)	Záporný kalkulační zisk (mil. Kč)	Celk. generované prostředky na obnovu VIM (mil. Kč)	%OBN (%)	Výše minimálních prostředků na obnovu majetku (mil. Kč)	Pokrytí obnovy VIM (+/-)	Min. chybějící prostředky na obnovu majetku (mil. Kč)
obec Buzice (47256869)	Buzice v+k	5,585	0,000	0,000	0,000	0,000	-0,016	0,000	0,013	0,070	-	0,070
Město Rožmberk nad Vltavou (00246115)	Rožmberk v+k	5,445	0,000	0,000	0,015	0,000	-0,132	0,000	0,013	0,070	-	0,070
Obec Mokrosuky (00573329)	Mokrosuky	5,498	0,212	0,000	0,000	0,000	-0,220	0,000	0,013	0,069	-	0,069
Obec Bačkov (00579777)	Bačkov	5,252	0,000	0,000	0,065	0,000	-0,058	0,007	0,014	0,075	-	0,068
Obec Žihobce (00256366)	Rozsedly - rozvod	6,362	0,014	0,000	0,000	0,000	-0,002	0,012	0,013	0,080	-	0,068
Obec Malovice (00250571)	Malovice, Malovičky RVS	5,413	0,000	0,000	0,058	0,000	-0,227	0,000	0,013	0,068	-	0,068
Obec Radostín (00580040)	Radostín	5,014	0,000	0,000	0,016	0,000	-0,061	0,000	0,013	0,067	-	0,067
Obec České Lhotice (00269956)	České Lhotice	3,876	0,000	0,000	0,002	0,000	-0,003	0,000	0,017	0,066	-	0,066
Obec Dřešín (00251160)	Dřešín	4,233	0,000	0,000	0,000	0,000	-0,002	0,000	0,015	0,065	-	0,065
Obec Úsuší (00366005)	Úsuší	5,590	0,118	0,000	0,002	0,000	-0,115	0,005	0,013	0,070	-	0,065
VEBA, textilní závody a.s. (45534276)	Vodovod VEBA Broumov	5,272	0,000	0,000	0,001	0,000	0,000	0,002	0,013	0,066	-	0,064
Obec Snovídky (00373575)	Snovídky	5,798	0,000	0,317	0,000	0,000	-0,305	0,011	0,013	0,075	-	0,064
Obec Stebno (00832154)	Suchá vodovod	4,839	0,000	0,000	0,000	0,000	-0,017	0,000	0,013	0,064	-	0,064
Obec Syřenov (00276189)	Syřenov	5,076	0,000	0,000	0,000	0,000	-0,074	0,000	0,013	0,063	-	0,063
Obec Střížov (00581895)	Střížov	4,881	0,000	0,000	0,000	0,000	0,000	0,000	0,013	0,063	-	0,063
CPI BYTY, a.s. (26228700)	Nový Borek	5,813	0,211	0,190	0,441	0,000	-0,832	0,010	0,013	0,073	-	0,063
Obec Šárovcová Lhota (00578614)	Šárovcová Lhota	7,654	0,036	0,010	0,003	0,000	-0,015	0,034	0,013	0,097	-	0,063
Obec Szamín (00842346)	Obec Szamín	5,000	0,000	0,000	0,000	0,000	-0,006	0,000	0,013	0,063	-	0,063
Obec Žitková - (okres Uherské Hradiště) (00542351)	Žitková	4,312	0,044	0,000	0,000	0,000	-0,118	0,000	0,014	0,062	-	0,062
Obec Bousov - okres Chrudim (00654655)	Bousov	4,805	0,030	0,246	0,154	0,000	-0,447	0,000	0,013	0,062	-	0,062
Obec Tvrzice (00250767)	Tvrzice	5,911	0,065	0,000	0,000	0,000	-0,052	0,013	0,013	0,075	-	0,061
Obec Smilkov (00232688)	Smilkov	4,633	0,000	0,000	0,300	0,000	-0,571	0,000	0,013	0,061	-	0,061
Obec Vrchy (00848514)	Vodovod Vrchy	4,599	0,009	0,000	0,015	0,000	-0,056	0,000	0,013	0,061	-	0,061
Obec Hroznová Lhota (00284912)	Hroznová Lhota	5,350	0,099	0,000	0,163	0,000	-0,255	0,008	0,013	0,067	-	0,059
Obec Třeštice (42634547)	Třeštice	9,825	0,057	0,000	0,007	0,000	0,000	0,064	0,013	0,123	-	0,059
Obec Chraštica (00242331)	Chraštica	4,451	0,026	0,000	0,043	0,000	-0,203	0,000	0,013	0,059	-	0,059
Obec Heřmaneč (00477010)	Obec Heřmaneč	6,132	0,000	0,000	0,020	0,000	0,000	0,020	0,013	0,079	-	0,059
Obec Město Libavá (04498704)	Heroltovice	4,820	0,001	0,000	0,000	0,000	0,000	0,001	0,013	0,060	-	0,059
Obec Radešín (00599727)	Vodovod a kanalizace Radešín	4,010	0,000	0,000	0,012	0,000	-0,031	0,000	0,015	0,059	-	0,059
Obec Hartmanice (00581291)	Hartmanice	4,687	0,000	0,000	0,000	0,000	0,000	0,000	0,013	0,059	-	0,059
Městys Česká Bělá (00267279)	Česká Bělá. Cibotín	4,664	0,000	0,000	0,008	0,000	-0,041	0,000	0,013	0,058	-	0,058
Obec Zbytiny (00250864)	Blažejovice	4,495	0,000	0,000	0,000	0,000	-0,034	0,000	0,013	0,058	-	0,058
Obec Narysov (00662895)	Narysov	8,238	0,029	0,000	0,028	0,000	-0,008	0,049	0,013	0,105	-	0,057
Obec Cep (00476706)	Cep	8,123	0,000	0,000	0,055	0,000	0,000	0,055	0,014	0,111	-	0,056
Obec Rodinov - (okres Pelhřimov) (00511200)	Rodinov	5,763	0,021	0,000	0,000	0,000	0,000	0,021	0,013	0,076	-	0,055
Obec Bobruvka (00545376)	Vodovod a kanalizace Bobruvka	4,018	0,000	0,000	0,037	0,000	-0,053	0,000	0,014	0,055	-	0,055
Obec Velké Janovice (00840637)	Vodovod Velké Janovice	4,329	0,000	0,000	0,000	0,000	-0,002	0,000	0,013	0,055	-	0,055

*Benchmarking vlastnických subjektů 2016**Vodovody – Smíšený model provozování – skupina V.**(hodnota infrastrukturního majetku 1 000 001 -10 000 000 Kč)*

Vlastník a zároveň provozovatel (IČO)	Místo	Hodnota VIM (mil. Kč)	Odpisy (mil. Kč)	Prostředky obnovy VIM (mil. Kč)	Opravy (mil. Kč)	Podíl z kladného kalkulačního zisku na rozvoj a obnovu (mil. Kč)	Záporný kalkulační zisk (mil. Kč)	Celk. generované prostředky na obnovu VIM (mil. Kč)	%OBN (%)	Výše minimálních prostředků na obnovu majetku (mil. Kč)	Pokrytí obnovy VIM (+/-)	Min. chybějící prostředky na obnovu majetku (mil. Kč)
Obec Sibřina (00240745)	Sibřina	4,906	0,000	0,021	0,000	0,000	-0,011	0,010	0,013	0,064	-	0,055
Obec Omlenice (00246034)	Omlenice	9,517	0,058	0,000	0,055	0,000	-0,041	0,072	0,013	0,127	-	0,055
Obec Řásná (00286559)	Řásná	3,294	0,093	0,000	0,107	0,000	-0,205	0,000	0,016	0,054	-	0,054
Obec Krušovice (00243965)	Krušovice	4,000	0,000	0,000	0,010	0,000	0,000	0,010	0,016	0,064	-	0,054
Obec Bukovinka (00532100)	Bukovinka	6,964	0,000	0,000	0,045	0,000	0,000	0,045	0,014	0,097	-	0,052
Obec Milešov - (okres Příbram) (00242721)	Milešov	3,817	0,000	0,000	0,012	0,000	-0,050	0,000	0,014	0,052	-	0,052
Obec Rozsochy (00295311)	Vodovod Albrechtice	4,826	0,000	0,000	0,009	0,000	0,000	0,009	0,013	0,060	-	0,052
Obec Dvorce (00373672)	Dvorce	4,518	0,051	0,000	0,003	0,000	-0,036	0,018	0,015	0,069	-	0,052
Obec Vohančice - (okres Brno-venkov) (00366013)	Vohančice	4,108	0,000	0,000	0,000	0,000	0,000	0,000	0,013	0,051	-	0,051
Obec Úherčice - (okres Chrudim) (43500081)	Úherčice	6,630	0,012	0,020	0,000	0,000	0,000	0,032	0,013	0,083	-	0,051
Obec Dolní Tošanovice (00576875)	Dolní Tošanovice	7,670	0,097	0,000	0,009	0,000	-0,060	0,046	0,013	0,096	-	0,050
Obec Drahonice (00251135)	Drahonice	9,912	0,000	0,000	0,137	0,000	-0,058	0,079	0,013	0,129	-	0,050
Obec Vilice (00667242)	Vilice	7,065	0,000	0,000	0,015	0,025	0,000	0,041	0,013	0,091	-	0,050
Obec Čehovice (00288101)	Čehovice	3,899	0,000	0,000	0,000	0,000	0,000	0,000	0,013	0,049	-	0,049
Obec Ostrov (00662925)	Ostrov	3,981	0,000	0,004	0,000	0,000	0,000	0,004	0,013	0,052	-	0,048
VÁPENKA VITOUL s.r.o. (60778130)	Mladeč	3,655	0,003	0,000	0,000	0,000	-0,003	0,000	0,013	0,046	-	0,045
Obec Vranov (00869007)	Vranov u Stříbra	2,963	0,000	0,000	0,000	0,000	-0,012	0,000	0,015	0,045	-	0,045
Obec Nebahovy (00250597)	Nebahovy-Zdenice	8,547	0,000	0,000	0,065	0,000	-0,002	0,063	0,013	0,107	-	0,045
Obec Čakov (00231541)	Čakov	3,400	0,002	0,005	0,000	0,000	-0,004	0,003	0,014	0,047	-	0,044
Obec Šanov - (okres Rakovník) (00244481)	Šanov	9,000	0,135	0,033	0,071	0,000	-0,169	0,070	0,013	0,113	-	0,043
Obec Zašovice (00599255)	Obec Zašovice	3,430	0,043	0,000	0,000	0,000	-0,047	0,000	0,013	0,043	-	0,043
Obec Lhůta (45331006)	Lhůta	7,982	0,000	0,000	0,080	0,000	-0,023	0,057	0,013	0,100	-	0,043
Obec Svatý Jan (00243388)	Skrýšov- Drážkov	8,934	0,000	0,000	0,070	0,000	0,000	0,070	0,013	0,112	-	0,042
Obec Červený Hrádek (00476714)	Červený Hrádek	5,082	0,009	0,000	0,014	0,000	0,000	0,022	0,013	0,064	-	0,041
Obec Chomle (00573973)	Chomle	3,276	0,000	0,000	0,124	0,000	-0,176	0,000	0,013	0,041	-	0,041
Obec Zajíčkov (00515795)	Zajíčkov	7,112	0,063	0,000	0,033	0,000	-0,040	0,056	0,014	0,096	-	0,040
Obec Zbytiny (00250864)	Zbytiny	5,625	0,000	0,000	0,060	0,000	-0,028	0,032	0,013	0,073	-	0,040
Obec Polesí (00583529)	Polesí	8,732	0,000	0,025	0,064	0,000	-0,016	0,073	0,013	0,113	-	0,040
Obec Malá Veleň (00525049)	Malá Veleň	5,749	0,041	0,000	0,047	0,000	-0,045	0,043	0,014	0,082	-	0,039
Město Rožmberk nad Vltavou (00246115)	Přízeř	3,109	0,000	0,000	0,000	0,000	-0,001	0,000	0,013	0,039	-	0,039
Obec Skočice (00251780)	Složice	3,063	0,000	0,000	0,000	0,000	-0,007	0,000	0,013	0,038	-	0,038
Obec Merboltice (00555959)	Obec Merboltice	3,150	0,006	0,000	0,220	0,000	-0,224	0,002	0,013	0,040	-	0,038
Obec Malá Losenice (00545171)	Vodovod a kanalizace Malá Losenice	4,625	0,000	0,000	0,242	0,000	-0,222	0,020	0,013	0,058	-	0,038
Obec Kladruby (00508454)	Kladruby	3,017	0,000	0,005	0,016	0,000	-0,027	0,000	0,013	0,038	-	0,038
Obec Měšín (00543721)	Vodovod Měšín	3,000	0,000	0,000	0,011	0,000	0,000	0,011	0,016	0,048	-	0,037
Obec Bukovec - (okres Frýdek-Místek) (00535940)	Bukovec	2,929	0,000	0,000	0,000	0,000	-0,003	0,000	0,013	0,037	-	0,037
Obec Hříšice (00246794)	Hříšice	3,748	0,000	0,000	0,011	0,000	0,000	0,011	0,013	0,047	-	0,036
Obec Budkov (00583332)	vodovod Budkov	5,000	0,000	0,000	0,070	0,000	-0,042	0,028	0,013	0,064	-	0,035

**Benchmarking vlastnických subjektů 2016**

Vodovody – Smíšený model provozování – skupina V.

(hodnota infrastrukturního majetku 1 000 001 -10 000 000 Kč)

Vlastník a zároveň provozovatel (IČO)	Místo	Hodnota VIM (mil. Kč)	Odpisy (mil. Kč)	Prostředky obnovy VIM (mil. Kč)	Opravy (mil. Kč)	Podíl z kladného kalkulačního zisku na rozvoj a obnovu (mil. Kč)	Záporný kalkulační zisk (mil. Kč)	Celk. generované prostředky na obnovu VIM (mil. Kč)	% <sub>OBN</sub> (%)	Výše minimálních prostředků na obnovu majetku (mil. Kč)	Pokrytí obnovy VIM (+/-)	Min. chybějící prostředky na obnovu majetku (mil. Kč)
Obec Kopřivná (00635251)	Kopřivná	3,529	0,009	0,000	0,003	0,000	0,000	0,012	0,013	0,047	-	0,035
Městys Neustupov (00232378)	Jiřetice	2,818	0,000	0,000	0,000	0,000	0,000	0,000	0,013	0,035	-	0,035
Vojenská lázeňská a rekreační zařízení (00000582)	Vojenská zotavovna Ovčárna pod Pradědem. Malá Morávka	3,755	0,014	0,000	0,000	0,000	0,000	0,014	0,013	0,048	-	0,034
Obec Dunajovice (00512974)	Dunajovice	8,210	0,083	0,000	0,000	0,000	-0,009	0,074	0,013	0,108	-	0,034
Obec Přemyslovice (00288683)	Přemyslovice	2,650	0,049	0,000	0,000	0,000	-0,104	0,000	0,013	0,033	-	0,033
Obec Osiky - (okres Brno-venkov) (00532134)	Osiky	2,591	0,000	0,000	0,000	0,000	0,000	0,000	0,013	0,032	-	0,032
Obec Podkopná Lhota (00544493)	Podkopná Lhota- vodovod-firmy	3,665	0,000	0,000	0,014	0,000	0,000	0,014	0,013	0,046	-	0,032
obec Bušanovice (00582999)	Bušanovice vodovod	3,696	0,000	0,000	0,020	0,000	-0,005	0,015	0,013	0,047	-	0,031
Obec Boňkov (00179680)	Boňkov	2,500	0,000	0,000	0,000	0,000	-0,016	0,000	0,013	0,031	-	0,031
Obec Mostek (00278157)	Debrné u Mostku	2,964	0,000	0,000	0,007	0,000	0,000	0,006	0,013	0,037	-	0,031
Obec Stradouň (00270962)	obec	2,863	0,000	0,000	0,006	0,000	0,000	0,006	0,013	0,036	-	0,030
Obec Jilem - (okres Jindřichův Hradec) (00666432)	Jilem	2,426	0,000	0,000	0,014	0,000	-0,057	0,000	0,013	0,030	-	0,030
Obec Žihobce (00256366)	Bílenice	7,231	0,016	0,075	0,025	0,000	-0,055	0,061	0,013	0,090	-	0,030
Obec Strašice - (okres Strakonice) (00251828)	Strašice	5,576	0,018	0,000	0,024	0,000	0,000	0,042	0,013	0,071	-	0,029
Obec Cítov (00236764)	Cítov -stočné, Daminěves - vodné	1,859	0,061	0,000	0,000	0,000	-0,072	0,000	0,016	0,029	-	0,029
Obec Hrachoviště (00512796)	Hrachoviště	2,080	0,000	0,000	0,000	0,000	-0,002	0,000	0,014	0,029	-	0,029
Obec Nicov (00583405)	Nicov	2,239	0,044	0,000	0,000	0,000	-0,061	0,000	0,013	0,029	-	0,029
Obec Podkopná Lhota (00544493)	Podkopná Lhota-vodovod- obyvatelé s netrvalým pobytem	2,395	0,000	0,000	0,009	0,000	-0,008	0,001	0,013	0,030	-	0,028
Obec Přepaře (00509311)	Přepaře	3,938	0,000	0,000	0,023	0,000	0,000	0,023	0,013	0,049	-	0,026
Obec Heřmanov - (okres Děčín) (00261327)	Vodovod Fojtovice	2,447	0,000	0,005	0,000	0,000	0,000	0,005	0,013	0,031	-	0,025
Obec Drážov (00251143)	Drážov	3,786	0,000	0,000	0,028	0,000	-0,001	0,027	0,014	0,052	-	0,025
Obec Vysoký Újezd (00579220)	Vysoký Újezd	2,000	0,007	0,000	0,027	0,000	-0,053	0,000	0,013	0,025	-	0,025
Obec Svatý Jan (00243388)	Svatý Jan	3,004	0,000	0,000	0,013	0,000	0,000	0,013	0,013	0,038	-	0,024
Obec Ondřejov (00511277)	Ondřejov	5,085	0,043	0,000	0,000	0,000	0,000	0,043	0,013	0,067	-	0,024
Obec Horní Habartice (00555932)	Horní Habartice	1,828	0,000	0,050	0,082	0,000	-0,260	0,000	0,013	0,024	-	0,024
Obec Zlámanec (00368687)	Zlámanec	1,900	0,051	0,000	0,000	0,000	-0,110	0,000	0,013	0,024	-	0,024
Nemocnice Prachatice a.s. (26095165)	vodovod Nemocnice PT	4,300	0,000	0,000	0,045	0,000	0,000	0,045	0,016	0,068	-	0,024
OBEC TASOV (00488879)	Tasov	1,897	0,000	0,000	0,000	0,000	0,000	0,000	0,013	0,024	-	0,024
Obec Vlčeves - (okres Tábor) (00667251)	Vlčeves	1,735	0,000	0,000	0,012	0,000	-0,033	0,000	0,013	0,023	-	0,023
Obec Svatý Jan (00243388)	Hrachov	2,022	0,000	0,000	0,003	0,000	0,000	0,003	0,013	0,025	-	0,023
Obec Kozmice (00232017)	Kozmice	2,650	0,017	0,005	0,002	0,000	-0,007	0,017	0,015	0,039	-	0,022
Obec Lesná - (okres Tachov) (00259969)	Lesná	9,279	0,112	0,000	0,037	0,000	-0,048	0,101	0,013	0,123	-	0,022

## Benchmarking vlastnických subjektů 2016

Vodovody – Smíšený model provozování – skupina V.

(hodnota infrastrukturního majetku 1 000 001 -10 000 000 Kč)

Vlastník a zároveň provozovatel (IČO)	Místo	Hodnota VIM (mil. Kč)	Odpisy (mil. Kč)	Prostředky obnovy VIM (mil. Kč)	Opravy (mil. Kč)	Podíl z kladného kalkulačního zisku na rozvoj a obnovu (mil. Kč)	Záporný kalkulační zisk (mil. Kč)	Celk. generované prostředky na obnovu VIM (mil. Kč)	%OBN (%)	Výše minimálních prostředků na obnovu majetku (mil. Kč)	Pokrytí obnovy VIM (+/-)	Min. chybějící prostředky na obnovu majetku (mil. Kč)
Integrované centrum sociálních služeb Odlochovice (70875324)	Odlochovice	4,059	0,000	0,000	0,051	0,000	0,000	0,051	0,018	0,072	-	0,021
Obec Velká Turná (00667943)	Velká Turná	3,739	0,000	0,000	0,030	0,000	-0,003	0,026	0,013	0,047	-	0,020
Obec Šimanov - (okres Jihlava) (00373940)	Šimanov	7,300	0,140	0,000	0,016	0,000	-0,082	0,074	0,013	0,094	-	0,020
Obec Pšovky (00244279)	Pšovky	4,915	0,082	0,000	0,048	0,000	-0,087	0,043	0,013	0,062	-	0,019
Obec Moldava (00266507)	Nové Město	2,382	0,011	0,000	0,000	0,000	0,000	0,011	0,013	0,030	-	0,018
obec Všesulov (00640026)	Všesulov	1,450	0,000	0,000	0,000	0,000	-0,016	0,000	0,013	0,018	-	0,018
Obec Malšín (00475475)	Malšín vodovod	1,450	0,000	0,000	0,074	0,000	-0,153	0,000	0,013	0,018	-	0,018
Obec Bystré (00274763)	Bystré	7,045	0,067	0,000	0,003	0,000	0,000	0,070	0,013	0,088	-	0,018
HOMOLA a.s. (26792770)	Vřesina u Hlučína	4,186	0,094	0,000	0,004	0,000	-0,062	0,037	0,013	0,052	-	0,015
Obec Malá Morava (00302970)	Podlesí	3,421	0,029	0,000	0,000	0,000	-0,001	0,028	0,013	0,043	-	0,015
Obec Žernovice (00583162)	žernovice	2,136	0,000	0,000	0,021	0,000	-0,009	0,013	0,013	0,027	-	0,015
Město Plasy (00258245)	Plasy	1,800	0,010	0,000	0,000	0,000	0,000	0,010	0,014	0,025	-	0,015
Obec Bystřice (00296562)	Bystřice a Nýdek	3,795	0,021	0,059	0,001	0,000	-0,048	0,033	0,013	0,047	-	0,014
Obec Popovice (00508411)	Mladovice	1,720	0,000	0,001	0,010	0,000	-0,002	0,009	0,013	0,022	-	0,013
Obec Makov (00637238)	Makov	2,207	0,000	0,000	0,022	0,000	0,000	0,022	0,016	0,035	-	0,013
Obec Želechovice nad Dřevnicí (75158094)	Paseky	1,140	0,000	0,000	0,014	0,000	-0,013	0,002	0,013	0,014	-	0,013
Baracom a.s. (63079763)	Hřívno	1,097	0,001	0,000	0,000	0,000	0,000	0,001	0,013	0,014	-	0,012
Obec Uherčice (00293709)	Uherčice	8,856	0,105	0,000	0,000	0,000	0,000	0,105	0,013	0,112	-	0,006
ZEAS Agro a.s. RÁBÍN - (okres Prachatice) (25182421)	Rábín a okolí	9,846	0,022	0,080	0,018	0,000	0,000	0,121	0,013	0,126	-	0,006
Obec Zavidov (00244619)	Zavidov	6,708	0,102	0,000	0,050	0,000	-0,073	0,079	0,013	0,085	-	0,006
obec Matějov (00600512)	Matějov	2,142	0,000	0,000	0,050	0,000	-0,027	0,024	0,014	0,029	-	0,005
Obec Velká Lečice (00473901)	Velká Lečice	6,211	0,034	0,000	0,046	0,000	0,000	0,080	0,014	0,084	-	0,004
Obec Onšov - okres Pelhřimov (00511609)	Onšov	4,420	0,223	0,000	0,012	0,000	-0,182	0,053	0,013	0,055	-	0,003
Obec Francova Lhota (00303755)	Francova Lhota	7,435	0,028	0,150	0,059	0,000	-0,143	0,093	0,013	0,095	-	0,001
obec Kozlov (04521811)	část Slavkov	3,139	0,038	0,000	0,000	0,000	0,000	0,038	0,013	0,039	-	0,001
Lhota-Vlasenice (00584088)	Vlasenice	2,442	0,015	0,779	0,073	0,000	-0,183	0,683	0,013	0,031	+	0,000
Energo KD s.r.o. (48951412)	Králův Dvůr - areál bývalých železáren	4,100	0,091	0,758	0,035	0,250	0,000	1,134	0,013	0,051	+	0,000
ČEVAK, a.s. (60849657)	Globus	4,992	0,000	0,246	0,000	0,000	-0,032	0,214	0,013	0,062	+	0,000
Obec Březina - okres Brno-venkov (00280020)	Březina	8,900	0,000	0,197	0,000	0,190	0,000	0,387	0,015	0,130	+	0,000
Obec Slavětín - (okres Olomouc) (00635332)	Obec Slavětín	1,352	0,000	0,180	0,000	0,000	0,000	0,180	0,013	0,017	+	0,000
Obec Popovice (00508411)	Popovice	3,719	0,000	0,160	0,002	0,000	-0,114	0,048	0,013	0,046	+	0,000
Obec Suchá Loz (00291374)	Suchá Loz	1,600	0,000	0,146	0,126	0,000	0,000	0,272	0,013	0,020	+	0,000
Obec Milíkov (00492621)	Milíkov	5,510	0,000	0,106	0,040	0,000	0,000	0,146	0,015	0,080	+	0,000
Obec Jamné (00285960)	Jamné	9,988	0,000	0,098	0,200	0,098	0,000	0,396	0,013	0,128	+	0,000
Obec Kyškovice (00263869)	Obec Kyškovice	3,040	0,061	0,094	0,100	0,000	0,000	0,255	0,013	0,038	+	0,000
Městys Kamenice (00286079)	Kamenice ostatní	8,212	0,000	0,090	0,022	0,000	-0,002	0,110	0,013	0,110	+	0,000
Obec Lhota pod Radčem (00573817)	Lhota pod Radčem	7,203	0,146	0,062	0,017	0,000	0,000	0,225	0,013	0,090	+	0,000

## Benchmarking vlastnických subjektů 2016

Vodovody – Smíšený model provozování – skupina V.

(hodnota infrastrukturního majetku 1 000 001 -10 000 000 Kč)

Vlastník a zároveň provozovatel (IČO)	Místo	Hodnota VIM (mil. Kč)	Odpisy (mil. Kč)	Prostředky obnovy VIM (mil. Kč)	Opravy (mil. Kč)	Podíl z kladného kalkulačního zisku na rozvoj a obnovu (mil. Kč)	Záporný kalkulační zisk (mil. Kč)	Celk. generované prostředky na obnovu VIM (mil. Kč)	%OBN (%)	Výše minimálních prostředků na obnovu majetku (mil. Kč)	Pokrytí obnovy VIM (+/-)	Min. chybějící prostředky na obnovu majetku (mil. Kč)
Obec Oznice (00304140)	Oznice	5,575	0,003	0,050	0,130	0,000	0,000	0,183	0,014	0,076	+	0,000
Obec Prosetín - (okres Žďár nad Sázavou) (00295167)	Prosetín	6,114	0,082	0,048	0,169	0,000	-0,202	0,098	0,013	0,076	+	0,000
Obec Hnojník (00296678)	Hnojník	5,100	0,257	0,040	0,050	0,000	-0,256	0,092	0,013	0,064	+	0,000
Obec Hořesedly (00243710)	Hořesedly	1,254	0,019	0,032	0,007	0,000	-0,020	0,038	0,015	0,018	+	0,000
Baracom a.s. (63079763)	Zdětín - U Vodojemu	1,369	0,001	0,019	0,000	0,000	0,000	0,020	0,013	0,017	+	0,000
Obec Malá Morava (00302970)	Malá Morava - vodovod	2,084	0,037	0,010	0,000	0,000	-0,001	0,046	0,013	0,026	+	0,000
Obec Staré Místo (00578584)	Staré Místo	3,159	0,463	0,010	0,000	0,000	-0,393	0,080	0,013	0,042	+	0,000
Obec Michalovice (00579955)	Michalovice	6,000	0,059	0,007	0,051	0,000	0,000	0,117	0,014	0,084	+	0,000
Obec Soběhrdy (00232700)	Soběhrdy	1,712	0,000	0,002	0,021	0,000	0,000	0,023	0,013	0,022	+	0,000
Obec Dolní Krupá (00267368)	Dolní Krupá	1,860	0,008	0,001	0,040	0,000	0,000	0,049	0,013	0,023	+	0,000
Obec Horní Újezd (00636274)	Horní Újezd	8,462	0,022	0,000	0,247	0,000	-0,085	0,185	0,013	0,108	+	0,000
Obec Felbabka (00233226)	Felbabka	7,330	0,071	0,000	0,152	0,000	-0,098	0,125	0,013	0,097	+	0,000
Obec Třebětice (00666548)	Třebětice	2,060	0,067	0,000	0,148	0,000	0,000	0,215	0,013	0,026	+	0,000
Obec Bácovice (00512231)	Bácovice	2,102	0,000	0,000	0,147	0,000	0,000	0,147	0,013	0,026	+	0,000
Vojenská lázeňská a rekreační zařízení (00000582)	VZ Měřín	1,937	0,254	0,000	0,119	0,000	0,000	0,373	0,013	0,024	+	0,000
Fatra a.s. (27465021)	Areál Chropyně	7,880	0,200	0,000	0,089	0,000	0,000	0,289	0,013	0,099	+	0,000
Domov pro seniory Stachy-Kůsov (00477095)	Stachy - Kůsov	1,418	0,000	0,000	0,089	0,000	-0,028	0,060	0,013	0,018	+	0,000
ČEPRO, a.s. (60193531)	Cerekvice nad Bystřicí	6,952	0,109	0,000	0,073	0,000	-0,008	0,174	0,019	0,135	+	0,000
Obec Podmokly (49209001)	Podmokly	6,999	0,123	0,000	0,066	0,000	-0,004	0,184	0,013	0,089	+	0,000
Obec Hradiště - (okres Rokycany) (00573990)	Hradiště nad Berounkou	2,129	0,000	0,000	0,052	0,000	-0,008	0,044	0,013	0,027	+	0,000
Obec Mazelov (00851453)	Mazelov	2,281	0,063	0,000	0,049	0,000	0,000	0,112	0,013	0,029	+	0,000
Obec Horní Lomná (00535974)	Horní Lomná	5,055	0,225	0,000	0,040	0,000	0,000	0,265	0,013	0,063	+	0,000
Obec Ludvíkovice (00831964)	Ludvíkovice	3,870	0,049	0,000	0,038	0,000	0,000	0,087	0,013	0,049	+	0,000
Lhota-Vlasenice (00584088)	Lhota	1,835	0,000	0,000	0,035	0,000	0,000	0,035	0,013	0,023	+	0,000
Obec Zhoř (00250287)	Zhoř	3,230	0,160	0,000	0,032	0,000	0,000	0,192	0,014	0,046	+	0,000
Obec Svatoňovice (00849979)	Svatoňovice	1,300	0,023	0,000	0,004	0,000	0,000	0,027	0,013	0,016	+	0,000
obec Budětsko (00599999)	Budětsko	9,913	0,245	0,000	0,000	0,000	0,000	0,245	0,013	0,124	+	0,000
Obec Hřčava (00296732)	Obec Hřčava	1,230	0,023	0,000	0,000	0,000	0,000	0,023	0,013	0,015	+	0,000
Obec Sirákov (00545279)	Sirákov	3,327	0,044	0,000	0,000	0,000	0,000	0,044	0,013	0,042	+	0,000
Obec Draženov (00253332)	Draženov	5,347	0,010	0,000	0,061	0,000	0,000	0,071	0,013	0,067	+	0,000
Obec Lešná - (okres Vsetín) (00303992)	Choryně	1,923	0,029	0,000	0,000	0,000	0,000	0,029	0,013	0,024	+	0,000
Obec Lešná - (okres Vsetín) (00303992)	Lešná, Lhotka nad Bečvou	2,889	0,131	0,000	0,063	0,000	0,000	0,194	0,013	0,036	+	0,000
Obec Moldava (00266507)	Horní Moldava	2,777	0,092	0,000	0,000	0,000	-0,023	0,069	0,013	0,035	+	0,000
Obec Klabava - (okres Rokycany) (00258814)	Klabava	5,692	0,104	0,000	0,000	0,028	0,000	0,132	0,013	0,071	+	0,000
Městys Prosiměřice (00293415)	Prosiměřice	9,542	0,139	0,000	0,005	0,000	-0,003	0,141	0,013	0,119	+	0,000
Obec Světlá - (okres Blansko) (00841846)	Světlá	7,303	0,044	0,000	0,116	0,000	0,000	0,160	0,013	0,093	+	0,000
Frýdlantská energetika s.r.o. (29460131)	Vodovod - areál Ferrum Frýdlant n.O.	1,884	0,100	0,000	0,028	0,000	-0,040	0,088	0,019	0,035	+	0,000

## Benchmarking vlastnických subjektů 2016

Vodovody – Smíšený model provozování – skupina V.

(hodnota infrastrukturního majetku 1 000 001 -10 000 000 Kč)

Vlastník a zároveň provozovatel (IČO)	Místo	Hodnota VIM (mil. Kč)	Odpisy (mil. Kč)	Prostředky obnovy VIM (mil. Kč)	Opravy (mil. Kč)	Podíl z kladného kalkulačního zisku na rozvoj a obnovu (mil. Kč)	Záporný kalkulační zisk (mil. Kč)	Celk. generované prostředky na obnovu VIM (mil. Kč)	% <sub>OBN</sub> (%)	Výše minimálních prostředků na obnovu majetku (mil. Kč)	Pokrytí obnovy VIM (+/-)	Min. chybějící prostředky na obnovu majetku (mil. Kč)
Obec Bantice (00600113)	Bantice	5,548	0,094	0,000	0,339	0,000	0,000	0,433	0,013	0,069	+	0,000
Obec Kostelní Radouň (00477028)	Kostelní Radouň	2,221	0,044	0,000	0,090	0,000	0,000	0,134	0,013	0,028	+	0,000
Obec Sousedovice (00251798)	Sousedovice	5,478	0,098	0,000	0,006	0,000	0,000	0,104	0,013	0,070	+	0,000
Obec Malá Morava (00302970)	Malá Morava Vojtíškov	4,492	0,054	0,000	0,005	0,000	0,000	0,059	0,013	0,056	+	0,000
Obec Veselé (00555908)	Obec Veselé	5,030	0,126	0,000	0,103	0,000	0,000	0,229	0,013	0,063	+	0,000
Obec Skuhrov (00268232)	Skuhrov	4,135	0,000	0,000	0,066	0,000	0,000	0,066	0,015	0,064	+	0,000
Obec Křeč (00248479)	Křeč	7,785	0,022	0,000	0,103	0,000	0,000	0,124	0,013	0,099	+	0,000
Obec Horka u Staré Paky (00854671)	Horka	7,859	0,000	0,000	0,223	0,000	-0,107	0,117	0,013	0,102	+	0,000
Obec Zlatá Olešnice (00278483)	Zlatá Olešnice	8,532	0,059	0,000	0,065	0,000	-0,002	0,122	0,013	0,107	+	0,000
Obec Žernovnik (00637289)	Žernovnik	9,727	0,267	0,000	0,018	0,000	-0,116	0,169	0,014	0,134	+	0,000
Městys Polešovice (00291251)	Polešovice	3,764	0,828	0,000	0,000	0,000	0,000	0,828	0,015	0,055	+	0,000
Obec Janův Důl (00831395)	Janův Důl	3,281	0,073	0,000	0,000	0,000	0,000	0,073	0,013	0,041	+	0,000
Obec Huntířov (00261360)	Obec Huntířov	9,650	0,036	0,000	0,154	0,000	0,000	0,190	0,013	0,124	+	0,000
Obec Podolí I (00250007)	Podolí I	9,934	0,086	0,000	0,137	0,000	0,000	0,224	0,013	0,128	+	0,000
Obec Vílanec (00543772)	Vílanec	4,917	0,277	0,000	0,000	0,000	-0,085	0,192	0,015	0,071	+	0,000
Obec Dobřív - Pavlovsko (00258679)	Osada Pavlovsko	5,476	0,171	0,000	0,091	0,000	-0,077	0,185	0,014	0,074	+	0,000

**Vysvětlivky:**

- + pokrývá obnovu VIM  
- nepokrývá obnovu VIM

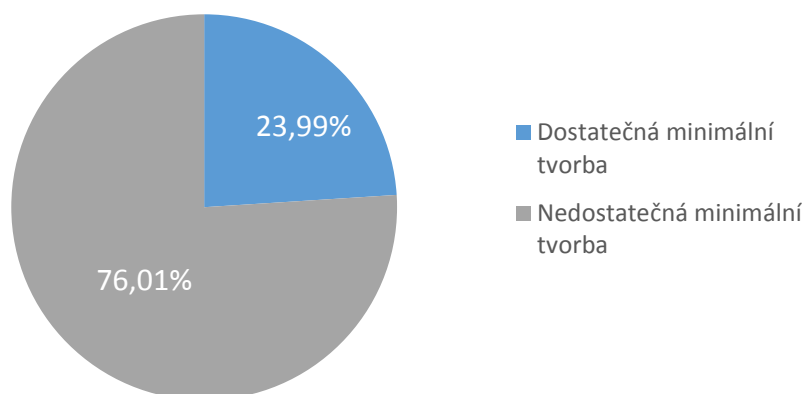
Benchmarking vlastnických subjektů 2016

Vodovody – Smíšený model provozování – skupina V.

(hodnota infrastrukturního majetku 1 000 001 -10 000 000 Kč)

Níže uvedený graf znázorňuje strukturu Porovnáání v této skupiny podle toho, zda tvoří minimální prostředky na obnovu VIM.

Pokrytí financování obnovy VIM (počty Porovnáání)



Z grafu je patrné, že 65 Porovnáání (23,99 %) vykazují tvorbu alespoň minimálních prostředků obnovy z vodného. U zbylých 206 Porovnáání (76,01 %) tak dochází k odkládání vytváření prostředků na obnovu VIM a hrozí riziko budoucího zatížení příštích generací nevyhnutelnými náklady na obnovu VIM tak, aby nedošlo k ohrožení zásobování pitnou vodou v potřebném množství a kvalitě. Vlastnickými subjekty s nedostatečnou tvorbou prostředků obnovy VIM se bude MZe dále zabývat.

Průměrná cena pro vodné u subjektů pokrývajících alespoň minimální prostředky obnovy VIM v této skupině činí 36,02 Kč/m<sup>3</sup>. Průměrná cena pro vodné všech subjektů v této skupině činí 25,98 Kč/m<sup>3</sup>. Na Porovnááních, na kterých byly generovány alespoň minimální prostředky obnovy, byla vykázána cena pro vodné průměrně o 10,04 Kč/m<sup>3</sup> vyšší než činil průměr skupiny. Pokud bychom přepočítali chybějící prostředky na obnovu na objem fakturované vody subjektů, které neplní obnovu, vychází u těchto subjektů průměrné zvýšení ceny pro vodné o 7,84 Kč/m<sup>3</sup>.

## 6.3.4 Seznam analyzovaných vlastníků

VLASTNÍK (IČO)	PROVOZOVATEL (IČO)	Místo	Hodnota majetku (mil. Kč)	skupina (vlastnický BM)
Baracom a.s. 63079763	Baracom a.s. (63079763)	Hřívno	1,097	V.skupina(>1mil. Kč)
Baracom a.s. 63079763	Baracom a.s. (63079763)	Zdětín - U Vodojemu	1,369	V.skupina(>1mil. Kč)
CPI BYTY, a.s. 26228700	CPI BYTY, a.s. (26228700)	Nový Borek	5,813	V.skupina(>1mil. Kč)
ČEPRO, a.s. 60193531	ČEPRO, a.s. (60193531)	Hněvice	6,783	V.skupina(>1mil. Kč)
ČEPRO, a.s. 60193531	ČEPRO, a.s. (60193531)	Cerekvice nad Bystřicí	6,952	V.skupina(>1mil. Kč)
ČEVAK a.s. 60849657	ČEVAK, a.s. (60849657)	Globus	4,992	V.skupina(>1mil. Kč)
Domov pro seniory Stachy - Kúsov 00477095	Domov pro seniory Stachy-Kúsov (00477095)	Stachy - Kúsov	1,418	V.skupina(>1mil. Kč)
Elektrárna Tisová, a.s. 29160189	Elektrárna Tisová, a.s. (29160189)	Elektrárna Tisová, a.s.	8,000	V.skupina(>1mil. Kč)
ENERGO KD s.r.o. 48951412	Energo KD s.r.o. (48951412)	Králův dvůr - areál bývalých železáren	4,100	V.skupina(>1mil. Kč)
Fatra, a.s. Napajedla 27465021	Fatra a.s. (27465021)	Areál Chropyně	7,880	V.skupina(>1mil. Kč)
Frýdlantská energetika s.r.o. 29460131	Frýdlantská energetika s.r.o. (29460131)	Vodovod - areál Ferrum Frýdlant n.O.	1,884	V.skupina(>1mil. Kč)
HOMOLA a.s. 26792770	HOMOLA a.s. (26792770)	Vřesina u Hlučína	4,186	V.skupina(>1mil. Kč)
ICSS Odlochovice 70875324	Integrované centrum sociálních služeb Odlochovice (70875324)	Odlochovice	4,059	V.skupina(>1mil. Kč)
Obec Lhota-Vlasenice 00584088	Lhota-Vlasenice (00584088)	Vlasenice	2,442	V.skupina(>1mil. Kč)
Obec Lhota-Vlasenice 00584088	Lhota-Vlasenice (00584088)	Lhota	1,835	V.skupina(>1mil. Kč)
MEFAS, s.r.o. 25255231	MEFAS, s.r.o. (25255231)	Sudín	7,392	V.skupina(>1mil. Kč)
Město Plasy 00258245	Město Plasy (00258245)	Plasy	1,800	V.skupina(>1mil. Kč)
Město Rožmberk nad Vltavou 00246115	Město Rožmberk nad Vltavou (00246115)	Rožmberk v+k	5,445	V.skupina(>1mil. Kč)
Město Rožmberk nad Vltavou 00246115	Město Rožmberk nad Vltavou (00246115)	Přízeř	3,109	V.skupina(>1mil. Kč)
Městys Česká Bělá 00267279	Městys Česká Bělá (00267279)	Česká Bělá. Cibotín	4,664	V.skupina(>1mil. Kč)
Městys Kamenice 00286079	Městys Kamenice (00286079)	Kamenice ostatní	8,212	V.skupina(>1mil. Kč)
Městys Neustupov 00232378	Městys Neustupov (00232378)	Jiřetice	2,818	V.skupina(>1mil. Kč)
Městys Polešovice 00291251	Městys Polešovice (00291251)	Polešovice	3,764	V.skupina(>1mil. Kč)
Městys Prosiměřice 00293415	Městys Prosiměřice (00293415)	Prosiměřice	9,542	V.skupina(>1mil. Kč)
Městys Stará Říše 00286648	Městys Stará Říše (00286648)	Stará Říše	7,655	V.skupina(>1mil. Kč)
Nemocnice Prachatice a.s. 26095165	Nemocnice Prachatice a.s. (26095165)	vodovod Nemocnice PT	4,300	V.skupina(>1mil. Kč)
Obec Babice 00375357	Obec Babice (00375357)	Babice	5,837	V.skupina(>1mil. Kč)
Obec Bácovice 00512231	Obec Bácovice (00512231)	Bácovice	2,102	V.skupina(>1mil. Kč)
Obec Bačkov 00579777	Obec Bačkov (00579777)	Bačkov	5,252	V.skupina(>1mil. Kč)
Obec Bantice 00600113	Obec Bantice (00600113)	Bantice	5,548	V.skupina(>1mil. Kč)
Obec Bílá 00577669	Obec Bílá (00577669)	Vodovod Bílá	5,704	V.skupina(>1mil. Kč)
Obec Bobrůvka 00545376	Obec Bobrůvka (00545376)	Vodovod a kanalizace Bobrůvka	4,018	V.skupina(>1mil. Kč)
Obec Boňkov 00179680	Obec Boňkov (00179680)	Boňkov	2,500	V.skupina(>1mil. Kč)
Obec Bousov 00654655	Obec Bousov - okres Chrudim (00654655)	Bousov	4,805	V.skupina(>1mil. Kč)
Obec Březina 00280020	Obec Březina - okres Brno-venkov (00280020)	Březina	8,900	V.skupina(>1mil. Kč)
Obec Březina 00476421	Obec Březina (00476421)	Březina	7,900	V.skupina(>1mil. Kč)
obec Budětsko 00599999	obec Budětsko (00599999)	Budětsko	9,913	V.skupina(>1mil. Kč)
Obec Budkov 00583332	Obec Budkov (00583332)	vodovod Budkov	5,000	V.skupina(>1mil. Kč)
Obec Bukovec 00535940	Obec Bukovec - (okres Frýdek-Místek) (00535940)	Bukovec	2,929	V.skupina(>1mil. Kč)
Bukovinka 00532100	Obec Bukovinka (00532100)	Bukovinka	6,964	V.skupina(>1mil. Kč)
Obec Bušanovice 00582999	obec Bušanovice (00582999)	Bušanovice vodovod	3,696	V.skupina(>1mil. Kč)
obec Buzice 47256869	obec Buzice (47256869)	Buzice v+k	5,585	V.skupina(>1mil. Kč)
Obec Bystré 00274763	Obec Bystré (00274763)	Bystré	7,045	V.skupina(>1mil. Kč)
Obec Bystřice 00296562	Obec Bystřice (00296562)	Bystřice a Nýdek	3,795	V.skupina(>1mil. Kč)
Obec Cep 00476706	Obec Cep (00476706)	Cep	8,123	V.skupina(>1mil. Kč)
Obec Cítov 00236764	Obec Cítov (00236764)	Cítov -stočné, Daminěves - vodné	1,859	V.skupina(>1mil. Kč)
Obec Čakov 00231541	Obec Čakov (00231541)	Čakov	3,400	V.skupina(>1mil. Kč)
Obec Čehovice 00288101	Obec Čehovice (00288101)	Čehovice	3,899	V.skupina(>1mil. Kč)
Obec Červený Hrádek 00476714	Obec Červený Hrádek (00476714)	Červený Hrádek	5,082	V.skupina(>1mil. Kč)
Obec České Lhotice 00269956	Obec České Lhotice (00269956)	České Lhotice	3,876	V.skupina(>1mil. Kč)
Obec Člunek 00246468	Obec Člunek (00246468)	Člunek	4,528	V.skupina(>1mil. Kč)
Obec Dobřív - osada Pavlovsko 00258679	Obec Dobřív - Pavlovsko (00258679)	Osada Pavlovsko	5,476	V.skupina(>1mil. Kč)
Obec Dolní Krupá 00267368	Obec Dolní Krupá (00267368)	Dolní Krupá	1,860	V.skupina(>1mil. Kč)
Obec Dolní Lochov 00578312	Obec Dolní Lochov (00578312)	Dolní Lochov	8,059	V.skupina(>1mil. Kč)

Benchmarking vlastnických subjektů 2016

Vodovody – Smíšený model provozování – skupina V.

(hodnota infrastrukturního majetku 1 000 001 - 10 000 000 Kč)

VLASTNÍK (IČO)	PROVOZOVATEL (IČO)	Místo	Hodnota majetku (mil. Kč)	skupina (vlastnický BM)
Obec Dolní Tošanovice 00576875	Obec Dolní Tošanovice (00576875)	Dolní Tošanovice	7,670	V.skupina(>1mil. Kč)
Obec Doupě 42634695	Obec Doupě (42634695)	Doupě	8,237	V.skupina(>1mil. Kč)
Obec Drahonice 00251135	Obec Drahonice (00251135)	Drahonice	9,912	V.skupina(>1mil. Kč)
Obec Draženov 00253332	Obec Draženov (00253332)	Draženov	5,347	V.skupina(>1mil. Kč)
Obec Drážov 00251143	Obec Drážov (00251143)	Drážov	3,786	V.skupina(>1mil. Kč)
Obec Dřešín 00251160	Obec Dřešín (00251160)	Dřešín	4,233	V.skupina(>1mil. Kč)
Obec Dunajovice 00512974	Obec Dunajovice (00512974)	Dunajovice	8,210	V.skupina(>1mil. Kč)
Obec Dvorce 00373672	Obec Dvorce (00373672)	Dvorce	4,518	V.skupina(>1mil. Kč)
Obec Felbabka 00233226	Obec Felbabka (00233226)	Felbabka	7,330	V.skupina(>1mil. Kč)
Obec Francova Lhota 00303755	Obec Francova Lhota (00303755)	Francova Lhota	7,435	V.skupina(>1mil. Kč)
Obec Hartmanice 00581291	Obec Hartmanice (00581291)	Hartmanice	4,687	V.skupina(>1mil. Kč)
Obec Heřmanec 00477010	Obec Heřmanec (00477010)	Obec Heřmanec	6,132	V.skupina(>1mil. Kč)
Obec Heřmanov 00261327	Obec Heřmanov - (okres Děčín) (00261327)	Vodovod Fojtovice	2,447	V.skupina(>1mil. Kč)
Obec Hnojník 00296678	Obec Hnojník (00296678)	Hnojník	5,100	V.skupina(>1mil. Kč)
Obec Hodíškov 00560031	Obec Hodíškov (00560031)	Hodíškov	8,624	V.skupina(>1mil. Kč)
Obec Horka 00854671	Obec Horka u Staré Paky (00854671)	Horka	7,859	V.skupina(>1mil. Kč)
Obec Horní Habartice 00555932	Obec Horní Habartice (00555932)	Horní Habartice	1,828	V.skupina(>1mil. Kč)
Obec Horní Lomná 00535974	Obec Horní Lomná (00535974)	Horní Lomná	5,055	V.skupina(>1mil. Kč)
Obec Horní Újezd 00636274	Obec Horní Újezd (00636274)	Horní Újezd	8,462	V.skupina(>1mil. Kč)
Obec Hořesedly 00243710	Obec Hořesedly (00243710)	Hořesedly	1,254	V.skupina(>1mil. Kč)
Obec Hoslovce 00251216	Obec Hoslovce (00251216)	Hoslovce	8,180	V.skupina(>1mil. Kč)
Obec Hrabová 00636061	Obec Hrabová (00636061)	Hrabová	6,982	V.skupina(>1mil. Kč)
Obec Hradiště 00573990	Obec Hradiště - (okres Rokycany) (00573990)	Hradiště nad Berouňkou	2,129	V.skupina(>1mil. Kč)
Obec Hracholusky 00250431	Obec Hracholusky - (okres Prachatice) (00250431)	Hracholusky v+k	9,020	V.skupina(>1mil. Kč)
Obec Hracholusky 00250431	Obec Hracholusky - (okres Prachatice) (00250431)	Žitná	6,820	V.skupina(>1mil. Kč)
Obec Hrachoviště 00512796	Obec Hrachoviště (00512796)	Hrachoviště	2,080	V.skupina(>1mil. Kč)
Obec Hřčava 00296732	Obec Hřčava (00296732)	Obec Hřčava	1,230	V.skupina(>1mil. Kč)
Obec Hroznová Lhota 00284912	Obec Hroznová Lhota (00284912)	Hroznová Lhota	5,350	V.skupina(>1mil. Kč)
Obec Hříšice 00246794	Obec Hříšice (00246794)	Hříšice	3,748	V.skupina(>1mil. Kč)
Obec Huntířov 00261360	Obec Huntířov (00261360)	Obec Huntířov	9,650	V.skupina(>1mil. Kč)
Obec Hvozdec 00362948	Obec Hvozdec (00362948)	Hvozdec	7,237	V.skupina(>1mil. Kč)
Obec Chlumecko 00599433	Obec Chlumecko (00599433)	Chlumecko	7,808	V.skupina(>1mil. Kč)
Obec Chlumětín 00531669	Obec Chlumětín (00531669)	Chlumětín	9,762	V.skupina(>1mil. Kč)
Obec Chomle 00573973	Obec Chomle (00573973)	Chomle	3,276	V.skupina(>1mil. Kč)
Obec Chraštica 00242331	Obec Chraštica (00242331)	Chraštica	4,451	V.skupina(>1mil. Kč)
Obec Jamné 00285960	Obec Jamné (00285960)	Jamné	9,988	V.skupina(>1mil. Kč)
Obec Janův Důl 00831395	Obec Janův Důl (00831395)	Janův Důl	3,281	V.skupina(>1mil. Kč)
Obec Jenišovice 00270237	Obec Jenišovice (00270237)	Jenišovice	9,211	V.skupina(>1mil. Kč)
Obec Ježená 00373737	Obec Ježená (00373737)	Ježená	5,407	V.skupina(>1mil. Kč)
Obec Jilem 00666432	Obec Jilem - (okres Jindřichův Hradec) (00666432)	Jilem	2,426	V.skupina(>1mil. Kč)
Obec Klabava 00258814	Obec Klabava - (okres Rokycany) (00258814)	Klabava	5,692	V.skupina(>1mil. Kč)
Obec Kladruby 00508454	Obec Kladruby (00508454)	Kladruby	3,017	V.skupina(>1mil. Kč)
Obec Kobylá nad Vidnavkou 70599971	Obec Kobylá nad Vidnavkou (70599971)	Vodovod Kobylá nad Vidnavkou	6,872	V.skupina(>1mil. Kč)
Obec Kopřivná 00635251	Obec Kopřivná (00635251)	Kopřivná	3,529	V.skupina(>1mil. Kč)
Obec Kostelní Radouň 00477028	Obec Kostelní Radouň (00477028)	Kostelní Radouň	2,221	V.skupina(>1mil. Kč)
obec Kozlov 04521811	obec Kozlov (04521811)	část Slavkov	3,139	V.skupina(>1mil. Kč)
Obec Kozmice 00232017	Obec Kozmice (00232017)	Kozmice	2,650	V.skupina(>1mil. Kč)
Obec Kožušice 00372498	Obec Kožušice - (okres Vyškov) (00372498)	Kožušice	7,386	V.skupina(>1mil. Kč)
Obec Krajníčko 00667587	Obec Krajníčko (00667587)	obec	6,387	V.skupina(>1mil. Kč)
Obec Krásná Hora 00267694	Obec Krásná Hora (00267694)	Broumova Lhota	6,927	V.skupina(>1mil. Kč)
Obec Krušovice 00243965	Obec Krušovice (00243965)	Krušovice	4,000	V.skupina(>1mil. Kč)
Obec Křeč 00248479	Obec Křeč (00248479)	Křeč	7,785	V.skupina(>1mil. Kč)
Obec Kunratice 00831379	Obec Kunratice (00831379)	Obec Kunratice	6,826	V.skupina(>1mil. Kč)
Obec Kyškovice 00263869	Obec Kyškovice (00263869)	Obec Kyškovice	3,040	V.skupina(>1mil. Kč)
Obec Lesná 00259969	Obec Lesná - (okres Tachov) (00259969)	Lesná	9,279	V.skupina(>1mil. Kč)
Obec Lešná 00303992	Obec Lešná - (okres Vsetín) (00303992)	Lešná, Lhotka nad Bečvou	2,889	V.skupina(>1mil. Kč)
Obec Lešná 00303992	Obec Lešná - (okres Vsetín) (00303992)	Choryně	1,923	V.skupina(>1mil. Kč)
Obec Lhota pod Radčem 00573817	Obec Lhota pod Radčem (00573817)	Lhota pod Radčem	7,203	V.skupina(>1mil. Kč)

**Benchmarking vlastnických subjektů 2016**

Vodovody – Smíšený model provozování – skupina V.

(hodnota infrastrukturního majetku 1 000 001 - 10 000 000 Kč)

VLASTNÍK (IČO)	PROVOZOVATEL (IČO)	Místo	Hodnota majetku (mil. Kč)	skupina (vlastnický BM)
Obec Lhůta 45331006	Obec Lhůta (45331006)	Lhůta	7,982	V.skupina(>1mil. Kč)
Obec Lipovice 00583065	Obec Lipovice (00583065)	Konopiště,Lipovice	8,373	V.skupina(>1mil. Kč)
Obec Líšnice 00636002	Obec Líšnice (00636002)	Vyšehorky	9,757	V.skupina(>1mil. Kč)
Obec Lom u Tachova 00573752	Obec Lom u Tachova (00573752)	Lom u Tachova	8,161	V.skupina(>1mil. Kč)
Obec Ludvíkovice 00831964	Obec Ludvíkovice (00831964)	Ludvíkovice	3,870	V.skupina(>1mil. Kč)
Makov 00637238	Obec Makov (00637238)	Makov	2,207	V.skupina(>1mil. Kč)
Obec Malá Losenice 00545171	Obec Malá Losenice (00545171)	Vodovod a kanalizace Malá Losenice	4,625	V.skupina(>1mil. Kč)
Obec Malá Morava 00302970	Obec Malá Morava (00302970)	Podlesí	3,421	V.skupina(>1mil. Kč)
Obec Malá Morava 00302970	Obec Malá Morava (00302970)	Malá Morava - vodovod	2,084	V.skupina(>1mil. Kč)
Obec Malá Morava 00302970	Obec Malá Morava (00302970)	Malá Morava Vojtíškov	4,492	V.skupina(>1mil. Kč)
Obec Malá Veleň 00525049	Obec Malá Veleň (00525049)	Malá Veleň	5,749	V.skupina(>1mil. Kč)
Obec Malovice 00250571	Obec Malovice (00250571)	Malovice, Malovičky RVS	5,413	V.skupina(>1mil. Kč)
Obec Malšín 00475475	Obec Malšín (00475475)	Malšín vodovod	1,450	V.skupina(>1mil. Kč)
Obec Matějov 00600512	Obec Matějov (00600512)	Matějov	2,142	V.skupina(>1mil. Kč)
Obec Mazelov 00851453	Obec Mazelov (00851453)	Mazelov	2,281	V.skupina(>1mil. Kč)
Obec Merboltice 00555959	Obec Merboltice (00555959)	Obec Merboltice	3,150	V.skupina(>1mil. Kč)
Obec Město Libavá 04498704	Obec Město Libavá (04498704)	Heroltovice	4,820	V.skupina(>1mil. Kč)
Obec Měšín 00543721	Obec Měšín (00543721)	Vodovod Měšín	3,000	V.skupina(>1mil. Kč)
Obec Michalovice 00579955	Obec Michalovice (00579955)	Michalovice	6,000	V.skupina(>1mil. Kč)
Obec Milešov 00242721	Obec Milešov - (okres Příbram) (00242721)	Milešov	3,817	V.skupina(>1mil. Kč)
Obec Milíčov 00373826	Obec Milíčov (00373826)	Milíčov	7,353	V.skupina(>1mil. Kč)
Obec Milíkov 00492621	Obec Milíkov (00492621)	Milíkov	5,510	V.skupina(>1mil. Kč)
Obec Milovice 00578444	Obec Milovice (00578444)	Milovice	5,657	V.skupina(>1mil. Kč)
Obec Mirošov 00373834	Obec Mirošov - (okres Jihlava) (00373834)	Mirošov - Jedlov	9,575	V.skupina(>1mil. Kč)
Obec Mokrosuky 00573329	Obec Mokrosuky (00573329)	Mokrosuky	5,498	V.skupina(>1mil. Kč)
Obec Moldava 00266507	Obec Moldava (00266507)	Dolní Moldava	8,681	V.skupina(>1mil. Kč)
Obec Moldava 00266507	Obec Moldava (00266507)	Nové Město	2,382	V.skupina(>1mil. Kč)
Obec Moldava 00266507	Obec Moldava (00266507)	Horní Moldava	2,777	V.skupina(>1mil. Kč)
Obec Mostek 00278157	Obec Mostek (00278157)	Debrné u Mostku	2,964	V.skupina(>1mil. Kč)
Obec Nařžovice 00242772	Obec Nařžovice (00242772)	Nařžovice	5,424	V.skupina(>1mil. Kč)
Obec Narysov 00662895	Obec Narysov (00662895)	Narysov	8,238	V.skupina(>1mil. Kč)
Obec Nebahovy 00250597	Obec Nebahovy (00250597)	Nebahovy-Zdenice	8,547	V.skupina(>1mil. Kč)
Obec Nepřevázka 00238333	Obec Nepřevázka - (okres Mladá Boleslav) (00238333)	Obec Nepřevázka	8,314	V.skupina(>1mil. Kč)
Obec Nevid 00519995	Obec Nevid - (okres Rokycany) (00519995)	obec Nevid	8,028	V.skupina(>1mil. Kč)
Obec Nicov 00583405	Obec Nicov (00583405)	Nicov	2,239	V.skupina(>1mil. Kč)
Obec Nové Lublice 00534919	Obec Nové Lublice (00534919)	Vodovod Nové Lublice	6,700	V.skupina(>1mil. Kč)
Obec Obrubce 00509302	Obec Obrubce (00509302)	Obrubce	9,464	V.skupina(>1mil. Kč)
Obec Okrouhlička 00579998	Obec Okrouhlička (00579998)	Okrouhlička	6,200	V.skupina(>1mil. Kč)
Obec Omlenice 00246034	Obec Omlenice (00246034)	Omlenice	9,517	V.skupina(>1mil. Kč)
Obec Ondřejov 00511277	Obec Ondřejov (00511277)	Ondřejov	5,085	V.skupina(>1mil. Kč)
Obec Onšov 00511609	Obec Onšov - okres Pelhřimov (00511609)	Onšov	4,420	V.skupina(>1mil. Kč)
Obec Osiky 00532134	Obec Osiky - (okres Brno-venkov) (00532134)	Osiky	2,591	V.skupina(>1mil. Kč)
Obec Oslonice 00636908	Obec Oslonice (00636908)	Oslonice	9,095	V.skupina(>1mil. Kč)
Obec Ostrov 00662925	Obec Ostrov (00662925)	Ostrov	3,981	V.skupina(>1mil. Kč)
Obec Oudoleň 00267996	Obec Oudoleň (00267996)	Oudoleň	5,171	V.skupina(>1mil. Kč)
Obec Oznice 00304140	Obec Oznice (00304140)	Oznice	5,575	V.skupina(>1mil. Kč)
Obec Pavlov 00544418	Obec Pavlov - (okres Žďár nad Sázavou) (00544418)	PAVLOV	9,178	V.skupina(>1mil. Kč)
Obec Petroupim 00232475	Obec Petroupim (00232475)	OBEC PETROUPIM	5,644	V.skupina(>1mil. Kč)
Obec Plandry 00373893	Obec Plandry (00373893)	Plandry	8,922	V.skupina(>1mil. Kč)
Obec Pocinovice 00253677	Obec Pocinovice (00253677)	Pocinovice	6,923	V.skupina(>1mil. Kč)
Obec Podkopná Lhota 00544493	Obec Podkopná Lhota (00544493)	Podkopná Lhota-vodovod-obytel s netrvalým pobytem	2,395	V.skupina(>1mil. Kč)
Obec Podkopná Lhota 00544493	Obec Podkopná Lhota (00544493)	Podkopná Lhota-vodovod-firmy	3,665	V.skupina(>1mil. Kč)
Obec Podmokly 49209001	Obec Podmokly (49209001)	Podmokly	6,999	V.skupina(>1mil. Kč)
Obec Podolí I 00250007	Obec Podolí I (00250007)	Podolí I	9,934	V.skupina(>1mil. Kč)
Obec Polesí 00583529	Obec Polesí (00583529)	Polesí	8,732	V.skupina(>1mil. Kč)
Obec Popovice 00508411	Obec Popovice (00508411)	Mladovice	1,720	V.skupina(>1mil. Kč)
Obec Popovice 00508411	Obec Popovice (00508411)	Popovice	3,719	V.skupina(>1mil. Kč)
Obec Prášíly 43313957	Obec Prášíly (43313957)	Prášíly	9,209	V.skupina(>1mil. Kč)

**Benchmarking vlastnických subjektů 2016**

Vodovody – Smíšený model provozování – skupina V.

(hodnota infrastrukturního majetku 1 000 001 - 10 000 000 Kč)

VLASTNÍK (IČO)	PROVOZOVATEL (IČO)	Místo	Hodnota majetku (mil. Kč)	skupina (vlastnický BM)
Obec Pravice 00636932	Obec Pravice (00636932)	Obec Pravice	7,589	V.skupina(>1mil. Kč)
Obec Prosetín 00295167	Obec Prosetín - (okres Žďár nad Sázavou) (00295167)	Prosetín	6,114	V.skupina(>1mil. Kč)
Obec Přečovice 00667781	Obec Přečovice (00667781)	Přečovice	6,769	V.skupina(>1mil. Kč)
Obec Přemyslovce 00288683	Obec Přemyslovce (00288683)	Přemyslovce	2,650	V.skupina(>1mil. Kč)
Obec Přepče 00509311	Obec Přepče (00509311)	Přepče	3,938	V.skupina(>1mil. Kč)
Obec Příšov 00573043	Obec Příšov (00573043)	Příšov	9,349	V.skupina(>1mil. Kč)
Obec Příštpo 48527467	Obec Příštpo - (okres Třebíč) (48527467)	Příštpo	9,890	V.skupina(>1mil. Kč)
Obec Přivětice 00259012	Obec Přivětice (00259012)	Přivětice	8,152	V.skupina(>1mil. Kč)
Obec Pšovlky 00244279	Obec Pšovlky (00244279)	Pšovlky	4,915	V.skupina(>1mil. Kč)
Obec Račín 00842311	Obec Račín (00842311)	Račín	5,057	V.skupina(>1mil. Kč)
Obec Radešín 00599727	Obec Radešín (00599727)	Vodovod a kanalizace Radešín	4,010	V.skupina(>1mil. Kč)
Obec Radostín 00580040	Obec Radostín (00580040)	Radostín	5,014	V.skupina(>1mil. Kč)
Obec Radošovice 00232602	Obec Radošovice (00232602)	Radošovice	7,400	V.skupina(>1mil. Kč)
Obec Rodínov 00511200	Obec Rodínov - (okres Pelhřimov) (00511200)	Rodínov	5,763	V.skupina(>1mil. Kč)
Obec Rozsochy 00295311	Obec Rozsochy (00295311)	Vodovod Albrechtice	4,826	V.skupina(>1mil. Kč)
Obec Růžená 00488658	Obec Růžená (00488658)	Růžená	9,475	V.skupina(>1mil. Kč)
Obec Řásná 00286559	Obec Řásná (00286559)	Řásná	3,294	V.skupina(>1mil. Kč)
Sazomín 00842346	Obec Sazomín (00842346)	Obec Sazomín	5,000	V.skupina(>1mil. Kč)
Obec Sedlice 00662968	Obec Sedlice - (okres Příbram) (00662968)	Sedlice	7,913	V.skupina(>1mil. Kč)
Obec Sibřina 00240745	Obec Sibřina (00240745)	Sibřina	4,906	V.skupina(>1mil. Kč)
Obec Sirákov 00545279	Obec Sirákov (00545279)	Sirákov	3,327	V.skupina(>1mil. Kč)
Obec Skočice 00251780	Obec Skočice (00251780)	Skočice	3,063	V.skupina(>1mil. Kč)
Obec Skuhrov 00268232	Obec Skuhrov (00268232)	Skuhrov	4,135	V.skupina(>1mil. Kč)
Obec Slavětín 00635332	Obec Slavětín - (okres Olomouc) (00635332)	Obec Slavětín	1,352	V.skupina(>1mil. Kč)
Obec Slezské Pavlovice 00576093	Obec Slezské Pavlovice (00576093)	Slezské Pavlovice	7,325	V.skupina(>1mil. Kč)
Obec Smilkov 00232688	Obec Smilkov (00232688)	Smilkov	4,633	V.skupina(>1mil. Kč)
Obec Snovídky 00373575	Obec Snovídky (00373575)	Snovídky	5,798	V.skupina(>1mil. Kč)
Obec Soběhrdy 00232700	Obec Soběhrdy (00232700)	Soběhrdy	1,712	V.skupina(>1mil. Kč)
Obec Sousedovice 00251798	Obec Sousedovice (00251798)	Sousedovice	5,478	V.skupina(>1mil. Kč)
Obec Staré Křečany 00261653	Obec Staré Křečany (00261653)	Staré Křečany, Brtníky	5,121	V.skupina(>1mil. Kč)
Obec Staré Místo 00578584	Obec Staré Místo (00578584)	Staré Místo	3,159	V.skupina(>1mil. Kč)
Obec Stebno 00832154	Obec Stebno (00832154)	Suchá vodovod	4,839	V.skupina(>1mil. Kč)
Obec Stradouň 00270962	Obec Stradouň (00270962)	obec	2,863	V.skupina(>1mil. Kč)
OBEC STRAŠICE 00251828	Obec Strašice - (okres Strakonice) (00251828)	Strašice	5,576	V.skupina(>1mil. Kč)
Obec Střížov 00581895	Obec Střížov (00581895)	Střížov	4,881	V.skupina(>1mil. Kč)
Obec Studené 00279561	Obec Studené (00279561)	Studené	9,857	V.skupina(>1mil. Kč)
Obec Suchá Loz 00291374	Obec Suchá Loz (00291374)	Suchá Loz	1,600	V.skupina(>1mil. Kč)
Obec Sulislav 00868965	Obec Sulislav - (okres Tachov) (00868965)	Sulislav	9,096	V.skupina(>1mil. Kč)
Obec Svatoňovice 00849979	Obec Svatoňovice (00849979)	Svatoňovice	1,300	V.skupina(>1mil. Kč)
Obec Svatoslav 00282626	Obec Svatoslav (Brno-venkov) (00282626)	Obec Svatoslav	6,327	V.skupina(>1mil. Kč)
ObecSvatý Jan 00243388	Obec Svatý Jan (00243388)	Svatý Jan	3,004	V.skupina(>1mil. Kč)
ObecSvatý Jan 00243388	Obec Svatý Jan (00243388)	Hrachov	2,022	V.skupina(>1mil. Kč)
ObecSvatý Jan 00243388	Obec Svatý Jan (00243388)	Skrýšov- Drážkov	8,934	V.skupina(>1mil. Kč)
Obec Světlá 00841846	Obec Světlá - (okres Blansko) (00841846)	Světlá	7,303	V.skupina(>1mil. Kč)
Obec Svojišice 00235768	Obec Svojišice (00235768)	Vodovod Svojišice	6,871	V.skupina(>1mil. Kč)
Obec Syřenov 00276189	Obec Syřenov (00276189)	Syřenov	5,076	V.skupina(>1mil. Kč)
Obec Šanov 00244481	Obec Šanov - (okres Rakovník) (00244481)	Šanov	9,000	V.skupina(>1mil. Kč)
Obec Šárovcova Lhota 00578614	Obec Šárovcova Lhota (00578614)	Šárovcova Lhota	7,654	V.skupina(>1mil. Kč)
Obec Šímanov 00373940	Obec Šímanov - (okres Jihlava) (00373940)	Šímanov	7,300	V.skupina(>1mil. Kč)
OBEC TASOV 00488879	OBEC TASOV (00488879)	Tasov	1,897	V.skupina(>1mil. Kč)
Obec Těmice 00249203	Obec Těmice - (okres Pelhřimov) (00249203)	Těmice	8,887	V.skupina(>1mil. Kč)
Obec Třebětice 00666548	Obec Třebětice (00666548)	Třebětice	2,060	V.skupina(>1mil. Kč)
Obec Třeštice 42634547	Obec Třeštice (42634547)	Třeštice	9,825	V.skupina(>1mil. Kč)
obec Tvrzice 00250767	Obec Tvrzice (00250767)	Tvrzice	5,911	V.skupina(>1mil. Kč)
Obec Týček 00573825	Obec Týček (00573825)	Týček	6,892	V.skupina(>1mil. Kč)
Obec Ubušínek 00543586	Obec Ubušínek (00543586)	Ubušínek	6,539	V.skupina(>1mil. Kč)
Obec Úherčice 43500081	Obec Úherčice - (okres Chrudim) (43500081)	Úherčice	6,630	V.skupina(>1mil. Kč)
Obec Uherčice 00293709	Obec Uherčice (00293709)	Uherčice	8,856	V.skupina(>1mil. Kč)

**Benchmarking vlastnických subjektů 2016**

**Vodovody – Smíšený model provozování – skupina V.**

**(hodnota infrastrukturního majetku 1 000 001 - 10 000 000 Kč)**

VLASTNÍK (IČO)	PROVOZOVATEL (IČO)	Místo	Hodnota majetku (mil. Kč)	skupina (vlastnický BM)
Obec Úsuší 00366005	Obec Úsuší (00366005)	Úsuší	5,590	V.skupina(>1mil. Kč)
Obec Vanovice 00281191	Obec Vanovice (00281191)	Vanovice	6,100	V.skupina(>1mil. Kč)
Obec Velká Lečice 00473901	Obec Velká Lečice (00473901)	Velká Lečice	6,211	V.skupina(>1mil. Kč)
Obec Velká Turná 00667943	Obec Velká Turná (00667943)	Velká Turná	3,739	V.skupina(>1mil. Kč)
Obec Velké Janovice 00840637	Obec Velké Janovice (00840637)	Vodovod Velké Janovice	4,329	V.skupina(>1mil. Kč)
Obec Vepřikov 00268437	Obec Vepřikov (00268437)	Vepřikov	7,290	V.skupina(>1mil. Kč)
Obec Veselé 00555908	Obec Veselé (00555908)	Obec Veselé	5,030	V.skupina(>1mil. Kč)
obec Věžovatá Pláně 00665649	obec Věžovatá Pláně (00665649)	Věžovatá Pláně	5,926	V.skupina(>1mil. Kč)
Obec Vílanec 00543772	Obec Vílanec (00543772)	Vílanec	4,917	V.skupina(>1mil. Kč)
Obec Vilémovice 00268488	Obec Vilémovice - (okres Havlíčkův Brod) (00268488)	Vilémovice	8,655	V.skupina(>1mil. Kč)
Obec Vilice 00667242	Obec Vilice (00667242)	Vilice	7,065	V.skupina(>1mil. Kč)
Obec Vlčeves 00667251	Obec Vlčeves - (okres Tábor) (00667251)	Vlčeves	1,735	V.skupina(>1mil. Kč)
Obec Vohančice 00366013	Obec Vohančice - (okres Brno-venkov) (00366013)	Vohančice	4,108	V.skupina(>1mil. Kč)
Obec Vranov 00869007	Obec Vranov (00869007)	Vranov u Stříbra	2,963	V.skupina(>1mil. Kč)
Obec Vrchy 00848514	Obec Vrchy (00848514)	Vodovod Vrchy	4,599	V.skupina(>1mil. Kč)
obec Všesulov 00640026	obec Všesulov (00640026)	Všesulov	1,450	V.skupina(>1mil. Kč)
Obec Výkleky 00850659	Obec Výkleky (00850659)	Výkleky	8,400	V.skupina(>1mil. Kč)
Obec Vysoký Újezd 00579220	Obec Vysoký Újezd (00579220)	Vysoký Újezd	2,000	V.skupina(>1mil. Kč)
Obec Záhoří 00667285	Obec Záhoří (00667285)	kanál Záhoří	6,940	V.skupina(>1mil. Kč)
Obec Zajíčkov 00515795	Obec Zajíčkov (00515795)	Zajíčkov	7,112	V.skupina(>1mil. Kč)
Obec Zašovice 00599255	Obec Zašovice (00599255)	Obec Zašovice	3,430	V.skupina(>1mil. Kč)
Obec Zavidov 00244619	Obec Zavidov (00244619)	Zavidov	6,708	V.skupina(>1mil. Kč)
Obec Zbytiny 00250864	Obec Zbytiny (00250864)	Blažejovice	4,495	V.skupina(>1mil. Kč)
Obec Zbytiny 00250864	Obec Zbytiny (00250864)	Zbytiny	5,625	V.skupina(>1mil. Kč)
Obec Zderaz 15054225	Obec Zderaz (15054225)	Zderaz	7,948	V.skupina(>1mil. Kč)
Obec Zdobín 00580864	Obec Zdobín (00580864)	Zdobín	8,200	V.skupina(>1mil. Kč)
Obec Zhoř 00250287	Obec Zhoř (00250287)	Zhoř	3,230	V.skupina(>1mil. Kč)
Obec Zlámanec 00368687	Obec Zlámanec (00368687)	Zlámanec	1,900	V.skupina(>1mil. Kč)
Obec Zlatá Olešnice 00278483	Obec Zlatá Olešnice (00278483)	Zlatá Olešnice	8,532	V.skupina(>1mil. Kč)
Obec Zvěstov 00233099	Obec Zvěstov (00233099)	Zvěstov	5,769	V.skupina(>1mil. Kč)
Obec Želechovice nad Dřevnicí 75158094	Obec Želechovice nad Dřevnicí (75158094)	Paseky	1,140	V.skupina(>1mil. Kč)
Obec Žernovice 00583162	Obec Žernovice (00583162)	žernovice	2,136	V.skupina(>1mil. Kč)
Obec Žernovník 00637289	Obec Žernovník (00637289)	Žernovník	9,727	V.skupina(>1mil. Kč)
Obec Žihobce 00256366	Obec Žihobce (00256366)	Bílenice	7,231	V.skupina(>1mil. Kč)
Obec Žihobce 00256366	Obec Žihobce (00256366)	Rozsedly - rozvod	6,362	V.skupina(>1mil. Kč)
Obec Žitková 00542351	Obec Žitková - (okres Uherské Hradiště) (00542351)	Žitková	4,312	V.skupina(>1mil. Kč)
OP papírna, s.r.o. 25128612	OP papírna, s.r.o. Olšany (25128612)	Olšany	7,103	V.skupina(>1mil. Kč)
VÁPENKA VITOUL s.r.o. 60778130	VÁPENKA VITOUL s.r.o. (60778130)	Mladeč	3,655	V.skupina(>1mil. Kč)
VEBA textilní závody as 45534276	VEBA, textilní závody a.s. (45534276)	Vodovod VEBA Broumov	5,272	V.skupina(>1mil. Kč)
Vojenská lázeňská a rekreační zařízení Praha 00000582	Vojenská lázeňská a rekreační zařízení (00000582)	Vojenská zotavovna Ovčárna pod Pradědem. Malá Morávka	3,755	V.skupina(>1mil. Kč)
VZ Měřín 00000582	Vojenská lázeňská a rekreační zařízení (00000582)	VZ Měřín	1,937	V.skupina(>1mil. Kč)
ZEAS Agro a.s. Rábín 25182421	ZEAS Agro a.s. RÁBÍN - (okres Prachatice) (25182421)	Rábín a okolí	9,846	V.skupina(>1mil. Kč)
ZS Dubné a.s. 26030993	Zemědělská společnost Dubné a.s. (00ZS Dubné) (26030993)	vodocod Strýčice, Radošovoce, Tupesy	6,726	V.skupina(>1mil. Kč)

## 6.4 Benchmarking vlastnických subjektů 2016

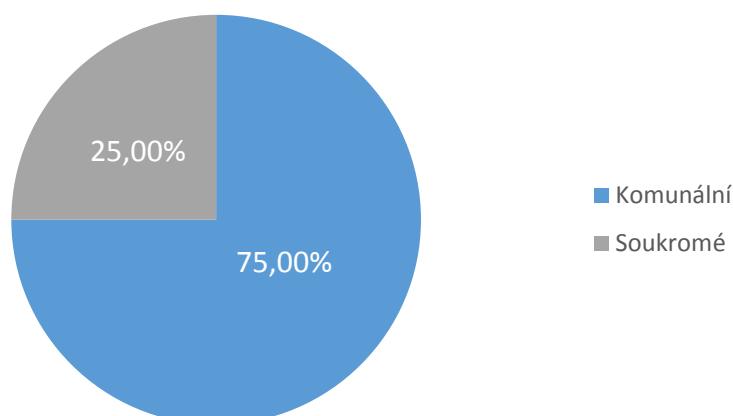
### Vodovody – Smíšený model provozování – skupina VI. (hodnota infrastrukturního majetku 1 – 1 000 000 Kč)

#### 6.4.1 Charakteristika skupiny

Tato skupina obsahuje 16 Porovnáání vlastnických subjektů, které provozují vodovodní řady v celkové přepočtené délce 16,941 km. Na vodovodní síť je prostřednictvím 656 přípojek napojeno 1 652 osob. Celková hodnota objektů vodovodu a ÚV podle orientačních ukazatelů činí 7,91 mil. Kč.

Složení vlastníků dle typu vlastnictví ukazuje níže uvedený graf. Je z něj patrné, že tři čtvrtiny Porovnáání vykazují vlastníka VIM komunálního charakteru.

Vlastníci dle typu vlastnictví



## Hlavní sledované ukazatele

Označení ukazatele	Název ukazatele	SUMA (Σ)	PRŮMĚR (Ø)	MEDIÁN (Q2)	Směrodatná odchylka	MIN	Název (MIN) - vlastník, IČO (provozovatel, IČO)	MAX	Název (MAX) - vlastník, IČO (provozovatel, IČO)2
<b>Stav majetku</b>									
ZV03	Délka vodovodních řadů, přepočtená délka (km)	16,94	1,06	0,75	0,94	0,06	Domov sociálních služeb Liblín, p. o. 48379794 (Domov sociálních služeb (48379794))	3,30	Obec Pavlov 00268011 (Obec Pavlov - (Ledeč nad Sázavou, okres Havlíčkův Brod) (00268011))
ZV14	Poruchy na rozvodné vodovodní síti (ks )	16,06	1,00	0,03	1,73	0,00	více Porovnání	7,00	Obec Pavlov 00303135 (Obec Pavlov - (okres Šumperk) (303135))
ZV28	Požizovací cena objektů vodovodu podle orientačních ukazatelů (v tis. Kč)	7 486,90	467,93	443,10	318,30	2,91	Obec Rašovice 00236373 (Obec Rašovice (00236373))	1 000,00	Obec Pavlov 00268011 (Obec Pavlov - (Ledeč nad Sázavou, okres Havlíčkův Brod) (00268011))
ZVU29	Požizovací cena objektů úpraven vody podle orientačních ukazatelů (v tis. Kč)	421,87	140,62	153,90	87,55	27,38	Domov sociálních služeb Liblín, p. o. 48379794 (Domov sociálních služeb (48379794))	240,59	Domov sociálních služeb Liblín, p. o. 48379794 (Domov sociálních služeb (48379794))
VOM00	Požizovací cena objektů vodovodu + ÚV podle orientačních ukazatelů (tis. Kč)	7 908,77	494,30	443,10	298,93	2,91	Obec Rašovice 00236373 (Obec Rašovice (00236373))	1 000,00	Obec Pavlov 00268011 (Obec Pavlov - (Ledeč nad Sázavou, okres Havlíčkův Brod) (00268011))
ZVC30	18. Cena pro vodné (Kč/m <sup>3</sup> )	-	37,25	36,91	17,90	10,00	Obec Slavětín 00580082 (Obec Slavětín (00580082))	87,30	Michlovský-protlaky, a.s. 27704262 (Michlovský-protlaky, a.s. (27704262))
ZVC53	D. Voda fakturovaná pitná celkem (tis. m <sup>3</sup> )	88,11	5,51	4,05	4,80	1,10	Michlovský-protlaky, a.s. 27704262 (Michlovský-protlaky, a.s. (27704262))	15,08	Domov sociálních služeb Liblín, p. o. 48379794 (Domov sociálních služeb (48379794))
VV07	Voda nefakturovaná na 1 km přepočtené délky vodovodního řadu na den (m <sup>3</sup> /km/den)	-	9,98	0,29	22,75	0,00	více Porovnání	69,90	Domov sociálních služeb Liblín, p. o. 48379794 (Domov sociálních služeb (48379794))
VV08	Podíl nefakturované vody k vodě určené k realizaci (%)	-	22,26	5,01	30,36	0,00	více Porovnání	89,78	Domov sociálních služeb Liblín, p. o. 48379794 (Domov sociálních služeb (48379794))
VV10	Ztráty vody na 1 km přepočtené délky vodovodního řadu na den (m <sup>3</sup> /km/den)	-	3,06	0,04	6,98	0,00	více Porovnání	21,41	Domov sociálních služeb Liblín, p. o. 48379794 (Domov sociálních služeb (48379794))
VV11	Podíl ztrát vody k vodě určené k realizaci (%)	-	9,18	0,38	15,22	0,00	více Porovnání	56,16	Městys Přídolí 00246093 (Městys Přídolí - (okres Český Krumlov) (00246093))
VE00	Vodné celkem (tis. Kč)	2 810,94	175,68	110,99	158,31	50,00	Obec Slavětín 00580082 (Obec Slavětín (00580082))	621,77	Bobrava, spol. s r.o. 46903089 (Bobrava s.r.o. (okres Brno-venkov) (46903089))
<b>Obnova majetku</b>									
ZVC43	4.1. Odpisy (mil. Kč)	0,38	0,02	0,02	0,04	0,00	více Porovnání	0,15	Městys Přídolí 00246093 (Městys Přídolí - (okres Český Krumlov) (00246093))
ZVC44	4.2. Opravy infrastrukturního majetku (mil. Kč)	0,21	0,01	0,01	0,02	0,00	více Porovnání	0,06	Domov sociálních služeb Liblín, p. o. 48379794 (Domov sociálních služeb (48379794))
ZVC45	4.3. Nájem infrastrukturního majetku (mil. Kč)	0,00	0,00	0,00	0,00	0,00	více Porovnání	0,00	více Porovnání
ZVC46	4.4. Prostředky obnovy infrastrukturního majetku (mil. Kč)	0,03	0,00	0,00	0,01	0,00	více Porovnání	0,02	Obec Rašovice 00236373 (Obec Rašovice (00236373))
ZVC57	13. Kalkulační zisk (mil. Kč)	-0,08	0,00	0,00	0,05	-0,14	Městys Přídolí 00246093 (Městys Přídolí - (okres Český Krumlov) (00246093))	0,07	Obec Sirá 00478512 (Obec Sirá (00478512))
ZVC59	15. Podíl ze zisku na rozvoj a obnovu VIM (mil. Kč)	0,00	0,00	0,00	0,00	0,00	více Porovnání	0,00	více Porovnání
VOM03	Podíl generovaných prostředků na obnovu a rozvoj k hodnotě infrastrukturního majetku (%)	-	78,88	3,10	281,74	0,00	více Porovnání	1 169,71	Obec Rašovice 00236373 (Obec Rašovice (00236373))
ZVC60	20. Prostředky obnovy – tvorba celkem od roku 2009 (mil. Kč)	0,16	0,01	0,00	0,03	0,00	více Porovnání	0,14	Obec Rybné 00373907 (Obec Rybné (00373907))

Benchmarking vlastnických subjektů 2016

Vodovody – Smíšený model provozování – skupina VI.

(hodnota infrastrukturního majetku 1 – 1 000 000 Kč)

Označení ukazatele	Název ukazatele	SUMA ( $\Sigma$ )	PRŮMĚR ( $\emptyset$ )	MEDIÁN (Q2)	Směrodatná odchylka	MIN	Název (MIN) - vlastník, IČO (provozovatel, IČO)	MAX	Název (MAX) - vlastník, IČO (provozovatel, IČO)2
ZVC61	20. Prostředky obnovy – čerpání celkem od roku 2009 (mil. Kč)	0,01	0,00	0,00	0,00	0,00	více Porovnání	0,01	Michlovský-protlaky, a.s. 27704262 (Michlovský-protlaky, a.s. (27704262))
ZVC62	20. Prostředky obnovy – tvorba v daném roce (mil. Kč)	0,03	0,00	0,00	0,00	0,00	více Porovnání	0,02	Obec Rybné 00373907 (Obec Rybné (373907))
ZVC63	20. Prostředky obnovy – čerpání v daném roce (mil. Kč)	0,01	0,00	0,00	0,00	0,00	více Porovnání	0,01	Michlovský-protlaky, a.s. 27704262 (Michlovský-protlaky, a.s. (27704262))

## 6.4.2 Stav majetku

Celková délka vodovodních řadů ve skupině činí 24,232 (přepočtená délka vodovodních řadů za skupinu 16,941 km). V roce 2016 bylo v provozní evidenci celkem vykázáno 16 poruch, tj. 0,66 poruchy na 1 km přepočtené délky kanalizace. V porovnání s hodnotou vypočtenou za celou skupinu analyzovaných dat (viz kapitola 2.7), která činila 0,43 poruchy na km vodovodní sítě, se jedná o 1,5x vyšší hodnotu. Nejvíce poruch bylo uvedeno ve VÚPE související s Porovnáním pro místo Radnice vodovod vlastníka Obec Pavlov (okr. Šumperk), a to 7 poruch. Při délce vodovodních řadů 1,1 km to znamená 6,36 poruchy na km sítě. Taková poruchovost téměř 10x překračuje poruchovost skupiny. Níže tabulka obsahuje seznam subjektů, které na příslušném Porovnání vykázaly poruchovost více než 2x převyšující poruchovost skupiny:

Vlastník a zároveň provozovatel (IČO)	Místo	Počet poruch na 1 km rozvodné sítě
Michlovský-protlaky, a.s. (27704262)	Salaš	6,667
Obec Pavlov - (okres Šumperk) (00303135)	Radnice vodovod	6,364

V této skupině byl u 8 Porovnání (50 %) v souvisejících VÚPE vykázán nulový počet poruch, celková přepočtená délka těchto bezporuchových vodovodních řadů stok je 6,474 km a je nutné konstatovat, že pokud nejsou tyto údaje vykázány správně, mohou být informace o poruchovosti ve skupině zkresleny. Signálem chybných údajů o poruchovosti mohou být vykázané náklady na opravy VIM v Porovnání při nulovém počtu poruch v souvisejících VÚPE. Na žádném Porovnání s vykázanými nulovými poruchami s souvisejících VÚPE však nejsou uvedeny náklady na opravy vyšší, než byly průměrné náklady na odstranění jedné poruchy ve skupině.

Celkové průměrné ztráty vody za tuto skupinu činily 3,06 m<sup>3</sup>/km/den. Hodnota těchto ztrát za všechny analyzované subjekty (viz kapitola 2.7) činila 4,51 m<sup>3</sup>/km/den. Informace o stáří majetku MZe nemá k dispozici, ale na 4 Porovnání (25 %) jsou vykázány nulové odpisy, což v těchto případech poukazuje spíše na starší infrastrukturu. U 6 Porovnání (viz níže uvedená tabulka; 37,50 %) byly vykázány nulové ztráty vody. Jedná se o chybu vykazování a MZe se bude vykazováním ztrát vody dále zabývat.

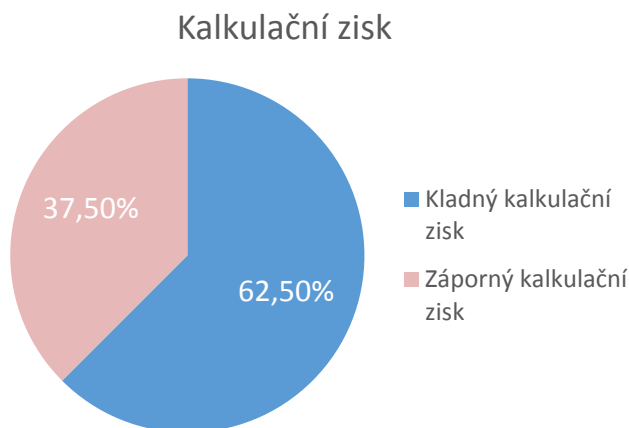
Vlastník a zároveň provozovatel (IČO)	Místo
Baracom a.s. (63079763)	Hoštice
Baracom a.s. (63079763)	Zdiby
Bobrava s.r.o. (okres Brno-venkov) (46903089)	RD Bobrava
Obec Pavlov - (okres Šumperk) (00303135)	Pavlov - Zavadilka vodovod
Obec Rybné (00373907)	Rybné
Obec Sírá (00478512)	obec Sírá

## 6.4.3 Obnova majetku

V daném roce byly za tuto skupinu ve vodném vygenerovány prostředky na obnovu VIM v celkové výši 390 tis. Kč. Odpisy činily 377 tis. Kč, opravy 208 tis. Kč, prostředky obnovy VIM 30 tis. Kč, záporný kalkulační zisk snižující prostředky obnovy -224 tis. Kč. MZe nemá k dispozici informaci o podílu oprav s charakterem obnovy, proto je do prostředků obnovy generovaných ve vodném započítána celková výše oprav vykázaná v Porovnáních.

V této skupině jsou pouze 2 Porovnání (12,50 %), na kterých vlastnický subjekt využívá možnost tvořit prostředky obnovy VIM nad rámec odpisů a oprav v kalkulační položce 4. 4 Prostředky obnovy infrastrukturního majetku. Celková výše takto zahrnutých prostředků činí za skupinu 30 tis. Kč.

Na žádném Porovnání s vykázaným kladným kalkulačním ziskem, nebyl vyčleněn podíl z tohoto zisku na obnovu a rozvoj VIM. Celkem tato skupina provozovala VIM se ztrátou 80 tis. Kč. Ztráta byla vykázána celkem na 10 Porovnáních (62,5 %), na 6 Porovnání (27,5 %) vykázána kladný kalkulační zisk. Podíly Porovnání podle výše kalkulačního zisku přehledně zobrazuje níže uvedený graf.



Následující tabulka uvádí přehled Porovnání, na kterých je vykázan záporný kalkulační zisk.

Vlastník a zároveň provozovatel (IČO)	Místo	Kalkulační zisk (mil. Kč)
Městys Přídolí - (okres Český Krumlov) (00246093)	Přídolí	-0,139
Michlovský-protlaky, a.s. (27704262)	Salaš	-0,079
Domov sociálních služeb (48379794)	Liblín	-0,046
Obec Slavětín (00580082)	Slavětín	-0,013
Obec Rybné (00373907)	Rybné	-0,003
Obec Lešná - (okres Vsetín) (00303992)	Mšténovice	-0,002

Celkem za tuto skupinu byla na řádku č. 20 Porovnání vykázána tvorba prostředků obnovy za daný rok ve výši 30 tis. Kč a jejich čerpání 10 tis. Kč. Hodnoty řádku č. 20 od roku 2009 činí celkem za skupinu v položce tvorba od roku 2009 160 tis. Kč a v položce čerpání od roku 2009 10 tis. Kč. Na řádku č. 20 je vykázána hodnota tvorby prostředků na obnovu v daném roce o 360 tis. Kč nižší než činí tvorba prostředků na obnovu VIM z vodného v daném roce ve skupině vypočtená z hodnot uvedených na Porovnáních, která činila 390 tis. Kč (tzn. součet odpisů VIM, oprav VIM, podílu ze zisku na obnovu a rozvoj VIM a řádku 4.4. Prostředky obnovy VIM poníženy o záporný kalkulační zisk). Subjekty pravděpodobně neuvádějí všechny zdroje, a to ani z vodného ani ostatní (dotace, úvěry a ostatní příjmy obce).

Pro hodnocení tvorby prostředků obnovy ve vodném byla pro každé Porovnání stanovena potřebná částka pokrývající obnovu VIM dle hodnoty majetku uváděné ve VÚME (viz kapitola 2.2). Stáří VIM nebylo bráno v úvahu, jelikož tato informace nebyla při analýze k dispozici. Vypočtená hodnota částky pokrývající obnovu majetku pro daný rok se tak může lišit od skutečné hodnoty, se kterou pracují jednotlivé vlastnické subjekty. Vypočtená hodnota částky pokrývající obnovu majetku byla porovnána s hodnotou vytvořených prostředků na obnovu VIM pro každé Porovnání. Uvedený postup shrnuje přehledně níže uvedená tabulka.

**Pokrytí obnovy majetku (výpočet viz kapitola 2.2)**

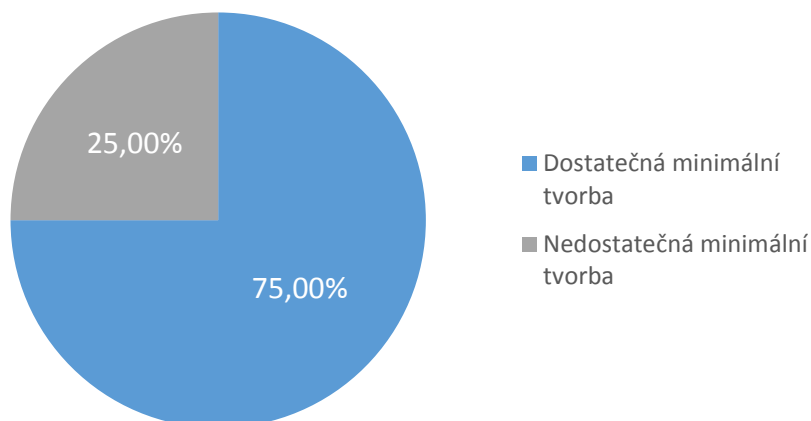
Vlastník a zároveň provozovatel (IČO)	Místo	Hodnota VIM (mil. Kč)	Odpisy (mil. Kč)	Prostředky obnovy VIM (mil. Kč)	Opravy (mil. Kč)	Podíl z kladného kalkulačního zisku na rozvoj a obnovu (mil. Kč)	Záporný kalkulační zisk (mil. Kč)	Celkové generované prostředky na obnovu VIM (mil. Kč)	%OBN (%)	Výše minimálních prostředků na obnovu majetku (mil. Kč)	Pokrytí obnovy VIM (+/-)	Min. chybějící prostředky na obnovu majetku (mil. Kč)
Baracom a.s. (63079763)	Hoštice	0,823	0,000	0,000	0,000	0,000	0,000	0,000	0,013	0,010	-	0,010
Obec Všetaty (00244601)	Obec Všetaty	0,393	0,000	0,000	0,000	0,000	0,000	0,000	0,013	0,005	-	0,005
Obec Pavlov - (Ledeč nad Sázavou, okres Havlíčkův Brod) (00268011)	Obec Pavlov	1,000	0,000	0,000	0,010	0,000	0,000	0,010	0,013	0,013	-	0,003
Michlovský-protlaky, a.s. (27704262)	Salaš	0,088	0,000	0,000	0,022	0,000	-0,079	0,000	0,013	0,001	-	0,001
Obec Pavlov - (okres Šumperk) (00303135)	Radnice vodovod	0,657	0,018	0,000	0,000	0,000	0,000	0,018	0,013	0,008	+	0,000
Obec Slavětín (00580082)	Slavětín	0,788	0,023	0,000	0,004	0,000	-0,013	0,014	0,013	0,010	+	0,000
Baracom a.s. (63079763)	Zdiby	0,493	0,001	0,010	0,000	0,000	0,000	0,011	0,013	0,006	+	0,000
Obec Lešná - (okres Vsetín) (00303992)	Mštěnovice	0,319	0,035	0,000	0,025	0,000	-0,002	0,057	0,013	0,004	+	0,000
Bobrava s.r.o. (okres Brno-venkov) (46903089)	RD Bobrava	0,774	0,047	0,000	0,054	0,000	0,000	0,101	0,013	0,010	+	0,000
Obec Pavlov - (okres Šumperk) (00303135)	Pavlov - Zavadilka vodovod	0,317	0,015	0,000	0,000	0,000	0,000	0,015	0,013	0,004	+	0,000
Domov sociálních služeb (48379794)	Liblín	0,372	0,032	0,000	0,057	0,000	-0,046	0,043	0,017	0,006	+	0,000
Domov sociálních služeb (48379794)	Liblín - odběratelé	0,042	0,004	0,000	0,007	0,000	0,000	0,010	0,017	0,001	+	0,000
Městys Přídolí - (okres Český Krumlov) (00246093)	Přídolí	0,375	0,149	0,000	0,003	0,000	-0,139	0,013	0,015	0,006	+	0,000
Obec Rybné (00373907)	Rybné	0,889	0,018	0,000	0,000	0,000	-0,003	0,015	0,013	0,011	+	0,000
Obec Rašovice (00236373)	Rašovice	0,003	0,000	0,020	0,014	0,000	0,000	0,034	0,013	0,000	+	0,000
Obec Sírá (00478512)	obec Sírá	0,575	0,036	0,000	0,012	0,000	0,000	0,049	0,013	0,007	+	0,000

**Vysvětlivky:**

- + pokrývá obnovu VIM  
- nepokrývá obnovu VIM

Níže uvedený graf znázorňuje strukturu Porovnáání v této skupiny podle toho, zda tvoří minimální prostředky na obnovu VIM.

Pokrytí financování obnovy VIM (počty Porovnáání)



Z grafu je patrné, že 12 Porovnáání (75 %) vykazují tvorbu alespoň minimálních prostředků obnovy z vodného. U zbylých 4 Porovnáání (25 %) tak dochází k odkládání vytváření prostředků na obnovu VIM a hrozí riziko budoucího zatížení příštích generací nevyhnutelnými náklady na obnovu VIM tak, aby nedošlo k ohrožení zásobování pitnou vodou v potřebném množství a kvalitě. Vlastnickými subjekty s nedostatečnou tvorbou prostředků obnovy VIM se bude MZe dále zabývat.

Průměrná cena pro vodné u subjektů pokrývajících alespoň minimální prostředky obnovy VIM v této skupině činí 34,87 Kč/m<sup>3</sup>. Průměrná cena pro vodné všech subjektů v této skupině činí 37,25 Kč/m<sup>3</sup>. Maximální cenu pro vodné vykázal vlastník Michlovský-protlaky, a.s. pro místo Salaš, a to 87,30 Kč/m<sup>3</sup>. Tento vlastník zde i přes vysokou cenu nepokryl minimální prostředky obnovy (výpočet viz kapitola 2.2.). Pokud bychom přepočítali chybějící prostředky na obnovu na objem fakturované vody subjektů, které neplní obnovu, vychází u těchto subjektů průměrné zvýšení ceny pro vodné o 1,47 Kč/m<sup>3</sup>.

## 6.4.4 Seznam analyzovaných vlastníků

VLASTNÍK (IČO)	PROVOZOVATEL (IČO)	Místo	Hodnota majetku (mil. Kč)	skupina (vlastnický BM)
Baracom a.s. (63079763)	Baracom a.s. (63079763)	Hoštice	0,823	VI.skupina(<1mil. Kč)
Baracom a.s. (63079763)	Baracom a.s. (63079763)	Zdiby	0,493	VI.skupina(<1mil. Kč)
Bobrava s.r.o. (okres Brno-venkov) (46903089)	Bobrava s.r.o. (okres Brno-venkov) (46903089)	RD Bobrava	0,774	VI.skupina(<1mil. Kč)
Domov sociálních služeb (48379794)	Domov sociálních služeb (48379794)	Liblín	0,372	VI.skupina(<1mil. Kč)
Domov sociálních služeb (48379794)	Domov sociálních služeb (48379794)	Liblín - odběratelé	0,042	VI.skupina(<1mil. Kč)
Městys Přídolí - (okres Český Krumlov) (00246093)	Městys Přídolí - (okres Český Krumlov) (00246093)	Přídolí	0,375	VI.skupina(<1mil. Kč)
Michlovský-protlaky, a.s. (27704262)	Michlovský-protlaky, a.s. (27704262)	Salaš	0,088	VI.skupina(<1mil. Kč)
Obec Lešná - (okres Vsetín) (00303992)	Obec Lešná - (okres Vsetín) (00303992)	Mštěnovice	0,319	VI.skupina(<1mil. Kč)
Obec Pavlov - (Ledeč nad Sázavou, okres Havlíčkův Brod) (00268011)	Obec Pavlov - (Ledeč nad Sázavou, okres Havlíčkův Brod) (00268011)	Obec Pavlov	1,000	VI.skupina(<1mil. Kč)
Obec Pavlov - (okres Šumperk) (00303135)	Obec Pavlov - (okres Šumperk) (00303135)	Radnice vodovod	0,657	VI.skupina(<1mil. Kč)
Obec Pavlov - (okres Šumperk) (00303135)	Obec Pavlov - (okres Šumperk) (00303135)	Pavlov - Zavadilka vodovod	0,317	VI.skupina(<1mil. Kč)
Obec Rašovice (00236373)	Obec Rašovice (00236373)	Rašovice	0,003	VI.skupina(<1mil. Kč)
Obec Rybné (00373907)	Obec Rybné (00373907)	Rybné	0,889	VI.skupina(<1mil. Kč)
Obec Sirá (00478512)	Obec Sirá (00478512)	obec Sirá	0,575	VI.skupina(<1mil. Kč)
Obec Slavětín (00580082)	Obec Slavětín (00580082)	Slavětín	0,788	VI.skupina(<1mil. Kč)
Obec Všetaty (00244601)	Obec Všetaty (00244601)	Obec Všetaty	0,393	VI.skupina(<1mil. Kč)

## 7. Skupiny s oddílným modelem provozování – KANALIZACE

### 7.1 Benchmarking vlastnických subjektů 2016

#### Kanalizace – Oddílný model provozování – skupina I.

(hodnota infrastrukturního majetku 10 000 000 000 Kč a více)

#### 7.1.1 Charakteristika skupiny

V této skupině se nacházejí tři Porovnání. Hodnota vlastněného VIM v celkové pořizovací hodnotě podle orientačních ukazatelů činí 135,641 mld. Kč. Na kanalizační stoky v celkové délce 8 413,7 km je připojeno více než 2,4 mil. osob.

Všechna analyzovaná Porovnání patří subjektům s komunální vlastnickou strukturou, tj. u všech jsou uplatňovány způsoby správy a řízení běžné pro komunální sektor.

#### Hlavní sledované ukazatele

Označení ukazatele	Název ukazatele	Statutární město Ostrava 00845451 (Ostravské vodárny a kanalizace, a.s. (45193673))	Magistrát hlavního města Praha 00064581 (Pražské vodovody a kanalizace, a.s. - (PVK) (25656635))	Vícero vlastníků (Severočeské vodovody a kanalizace, a.s. - (SČVK, Teplice) (49099451))
<b>Stav majetku</b>				
ZK04	Kanalizační stoky, celková délka (km)	852,25	3 648,74	3 912,66
ZK10	Poruchy na stokové síti - počet (ks)	77,00	1 963,00	547,00
ZKC34	18. Cena pro stočné (Kč/m <sup>3</sup> )	33,75	32,65	42,02
ZKC59	F. Vypouštěné odpadní vody do stokové sítě - bez vod srážkových (tis. m <sup>3</sup> )	14 707,00	78 389,70	39 858,39
ZKC60	H. Voda srážková fakturovaná (tis. m <sup>3</sup> )	0,00	10 115,23	5 942,98
ZK32	Pořizovací cena objektů kanalizace podle orientačních ukazatelů (tis. Kč)	9 633 856,43	50 107 547,00	52 583 712,11
ZKč33	Pořizovací cena objektů ČOV podle orientačních ukazatelů (tis. Kč)	3 801 859,60	10 626 138,74	8 887 813,93
KOM00	Pořizovací cena objektů kanalizace a ČOV podle orientačních ukazatelů (tis. Kč)	13 435 716,03	60 733 685,74	61 471 526,04
KE00	Stočné celkem (tis. Kč)	496 361,25	2 889 685,96	1 924 573,53
<b>Obnova majetku</b>				
ZKC47	4.1. Odpisy (mil. Kč)	0,62	0,00	0,00
ZKC48	4.2. Opravy infrastrukturního majetku (mil. Kč)	57,84	429,62	209,03
ZKC49	4.3. Nájem infrastrukturního majetku (mil. Kč)	228,31	1 242,73	810,73
ZKC50	4.4. Prostředky obnovy infrastrukturního majetku (mil. Kč)	0,00	0,00	0,00
ZKC62	13. Kalkulační zisk (mil. Kč)	64,65	313,10	189,45
ZKC64	15. Podíl ze zisku na rozvoj a obnovu VIM (mil. Kč)	0,00	0,00	0,00
KOM03	Podíl generovaných prostředků na obnovu a rozvoj k hodnotě infrastrukturního majetku (%)	2,13	2,75	1,66
ZKC65	20. Prostředky obnovy – tvorba celkem od roku 2009 (mil. Kč)	1 545,97	5 189,48	0,00
ZKC66	20. Prostředky obnovy – čerpání celkem od roku 2009 (mil. Kč)	1 600,46	5 184,99	0,00
ZKC67	20. Prostředky obnovy – tvorba v daném roce (mil. Kč)	220,85	611,34	622,80
ZKC68	20. Prostředky obnovy – čerpání v daném roce (mil. Kč)	316,50	1 071,86	622,80

## 7.1.2 Stav majetku

Na VIM o celkové hodnotě podle orientačních ukazatelů 135,64 mld. Kč bylo v roce 2016 odstraněno 2 587 poruch. Poruchovost ve skupině činila 0,31 poruchy na 1 km kanalizace. Vzhledem k vypočtenému průměru za celý soubor analyzovaných dat (viz kapitola 2.7), který činil 0,23 poruchy na km sítě, je poruchovost ve skupině vyšší o přibližně 35 %. Nejvyšší počet poruch (0,54 poruchy na km sítě) vykázal vlastník Magistrát hlavního města Prahy (provozovatel PVK a.s.), a to více než 2,3 násobek průměrné hodnoty za celý soubor dat a šestinásobně více v porovnání se Statutárním městem Ostrava, pro kterého má uvedený ukazatel hodnotu 0,09 poruch na 1 km sítě.

Je nutno konstatovat, že pokud nejsou k dispozici hodnoty o stáří VIM, není možné odpovědně říci, zda je poruchovost přiměřená, popřípadě proč je poruchovost u vlastníka Magistrát hlavního města Prahy tak vysoká. Informace o stáří majetku jsou nezbytné pro hlubší analýzu problematiky poruchovosti. Je však možné konstatovat, že velké množství poruch může znamenat špatný stav infrastrukturního majetku, způsobený např. použitím nekvalitních materiálů, pomalým tempem realizace obnovy a v neposlední řadě také stářím VIM.

Vlastník, IČO	Provozovatel (IČO)	Místo	Počet poruch na 1 km stokové sítě / rok
Statutární město Ostrava (00845451)	Ostravské vodárny a kanalizace, a.s. (45193673)	Ostrava	0,09
Magistrát hlavního města Praha (00064581)	Pražské vodovody a kanalizace, a.s. - (PVK) (25656635)	SOUČET Praha 1. 1. 2016 - 31. 3. 2016 - Praha 1. 4. 2016 - 31. 12. 2016	0,54
Město Cvikov (00260410), Město Chrástava (00262871), Město Jiříkov (00261424), atd.	Severočeské vodovody a kanalizace, a.s. - SČVK, Teplice, (49099451)	Ústecký kraj, Liberecký kraj	0,14

Kanalizační sítě této skupiny bylo odvedeno celkem 149,13 mil. m<sup>3</sup> fakturovaných odpadních vod včetně vod srážkových. Vlastník Statutární město Ostrava srážkové vody fakturované v roce 2016 nevykázal. Průměrná cena pro stočné byla 36,14 Kč/m<sup>3</sup> odpadní vody. Nejvyšší cena pro stočné 42,02 Kč/m<sup>3</sup> byla uplatněna na území působnosti provozovatele SČVK a. s. Celkové tržby za stočné za skupinu v daném roce činily 5,31 mld. Kč. Nejvyšších tržeb za stočné dosáhl provozovatel Pražské vodovody a kanalizace, a. s. vlastníka Magistrát hl. města Prahy, a to ve výši 2,89 mld. Kč.

## 7.1.3 Obnova majetku

Hodnotit tvorbu prostředků na obnovu VIM u oddílného modelu provozování je velice problematické ze dvou hlavních důvodů.

Prvním důvodem je, že prostředky na obnovu VIM mohou vlastníci získat z nájemného za VIM, které by však mělo pokrývat i ostatní náklady související s vlastnictvím VIM (mzdové, správní apod.). Údaje o kalkulaci výše nájemného vlastníkem nejsou v Porovnání uvedeny, a tedy nejsou k dispozici. Tyto údaje jsou však při hodnocení tvorby prostředků na obnovu na straně vlastníka v oddílném modelu provozování nezbytné. Pokud jsou na Porovnání vykázány odpisy, jedná se o odpisy technického zhodnocení realizovaného provozovatelem. Dále to mohou být odpisy majetku souvisejícího VIM (např. GIS, dispečinky apod.). V analyzované skupině se odpisy uvádí v Porovnání pro vlastníka Statutární Město Ostrava.

Druhým důvodem je, že Porovnání je často sestavováno za více vlastníků a hodnotu majetku i nájemného je možno určit pouze za Porovnání pro dané místo celkem. Posuzování

tvorby prostředků bylo provedeno z obou důvodů pouze z celkové hodnoty nájemného a z celkové hodnoty VIM za všechny vlastníky pro dané místo a Porovnání.

Při hodnocení pokrytí minimální částky na obnovu v oddílném modelu jsou veškeré prostředky na obnovu VIM zahrnuty v nájemném, které provozovatel platí vlastníkům a v části oprav (resp. oprav s charakterem obnovy), které realizuje provozovatel na provozovaném VIM. Bohužel informací o výši prostředků pokrývajících náklady na opravy s charakterem obnovy MZe nedisponuje. Proto je hodnocení výše generovaných prostředků na obnovu majetku uvedenou skutečností v případě oddílného modelu provozování částečně zkresleno. Pro detailnější zhodnocení tvorby prostředků na obnovu majetku by bylo nutné přihlídnout také ke stáří majetku. Informace o stáří majetku MZe nemá k dispozici. Problematika obnovy je obsáhlá a složitá. MZe se bude touto problematikou dále zabývat.

Na všech Porovnáních je vykázán kladný kalkulační zisk. V případě Porovnání pro místo SOUČET Praha 1. 1. 2016 - 31. 3. 2016 - Praha 1. 4. 2016 - 31. 12. 2016 provozovatele Pražské vodovody a kanalizace, a.s. představuje vykázáný kalkulační zisk ve výši 313,1 mil. Kč odměnu provozovatele. Zisk vlastníka infrastruktury je zahrnut v nájemném.

V případě zbylých dvou Porovnání pro místo Ostrava a Ústecký kraj, Liberecký kraj bylo dosaženo kalkulačního zisku ve výši 64,7 mil. Kč a 189,45 mil. Kč. Část tohoto zisku byla v rámci rozdělení hospodářského výsledku provozovatelských společností vyplacena vlastníkům VIM, kteří jsou jejich akcionáři (jmenovitě Statutární město Ostrava, Severočeská vodárenská společnost a. s.). Vlastníci VIM mohou tyto prostředky použít na financování plánu obnovy. Pokud tak učiní, informace o použití takto získaných zdrojů by měly být uvedeny na řádku č. 20 v položce – Tvorba a čerpání prostředků na obnovu Porovnání.

U všech Porovnání ve skupině je pokryta potřeba minimálních prostředků na obnovu VIM (viz tabulka níže), dostatek zdrojů na obnovu a tedy nastavení smluvních vztahů mezi vlastníky a provozovateli počítá s dostatečnou výší prostředků na obnovu majetku, a to při průměrné ceně pro stočné 42,02 Kč.

Celkem za tuto skupinu byla na řádku č. 20 Porovnání vykázána tvorba prostředků obnovy za daný rok ve výši 1,45 mld. Kč a jejich čerpání ve výši 2,016 mld. Kč. To znamená, že subjekty čerpaly na obnovu i prostředky vytvořené v předchozím období. Hodnoty řádku 20 od roku 2009 činí celkem za skupinu v položce tvorba od roku 2009 6,74 mld. Kč a čerpání od roku 2009 6,79 mld. Kč. Je nutno poznamenat, že na Porovnání pro místo Ústecký kraj, Liberecký kraj je vykázána nulová výše prostředků na obnovu vytvořených a čerpaných od roku 2009. Na Porovnání pro místo Ostrava je uvedena výše prostředků čerpaných od roku 2009 vyšší než výše prostředků vytvořených. Lze předpokládat, že došlo k čerpání prostředků na obnovu vytvořených před rokem 2009, případně se jedná o chybně vykázanou hodnotu čerpání nebo tvorby prostředků na obnovu.

**Pokrytí obnovy majetku (výpočet viz kapitola 2.2)**

Vlastník, IČO	Provozovatel (IČO)	Místo	Hodnota VIM (mil. Kč)	Nájemné (mil. Kč)	Opravy (mil. Kč)	Podíl z kladného kalkulačního zisku na rozvoj a obnovu (mil. Kč)	Celkové generované prostředky na obnovu VIM (mil. Kč)	% <sub>OBN</sub> (%)	Výše minimálních prostředků na obnovu majetku (mil. Kč)	Pokrytí obnovy VIM (+/-)	Min. chybějící prostředky na obnovu majetku (mil. Kč)
Statutární město Ostrava (00845451)	Ostravské vodárny a kanalizace, a.s. (45193673)	Ostrava	13 435,716	228,309	57,840	0,000	286,149	1,32	177,131	+	0,000
Magistrát hlavního města Praha (00064581)	Pražské vodovody a kanalizace, a.s. - (PVK) (25656635)	SOUČET Praha 1. 1. 2016 - 31. 3. 2016 - Praha 1. 4. 2016 - 31. 12. 2016	60 733,686	1 242,729	429,617	0,000	1 672,347	1,23	747,474	+	0,000
Město Cvikov (00260410), Město Chrástava (00262871), Město Jiříkov (00261424), atd.	Severočeské vodovody a kanalizace, a.s. - (SČVK, Teplice) (49099451)	Ústecký kraj, Liberecký kraj	61 471,526	810,725	209,035	0,000	1 019,760	1,21	742,672	+	0,000

**Vysvětlivky:**

+ pokrývá obnovu VIM

- nepokrývá obnovu VIM

Benchmarking vlastnických subjektů 2016

Kanalizace – Oddílný model provozování – skupina I.

(hodnota infrastrukturního majetku 10 000 000 000 Kč a více)

## 7.1.4 Seznam analyzovaných vlastníků

VLASTNÍK (IČO)	PROVOZOVATEL (IČO)	PRO MÍSTO	Hodnota majetku (mil. Kč)	SKUPINA VLASTNÍKŮ
Statutární město Ostrava (00845451)	Ostravské vodárny a kanalizace, a.s. (45193673)	Ostrava	13 435,716	I.skupina(>10 000mil.Kč)
Magistrát hlavního města Praha (00064581)	Pražské vodovody a kanalizace, a.s. - (PVK) (25656635)	SOUČET Praha 1. 1. 2016 - 31. 3. 2016 - Praha 1. 4. 2016 - 31. 12. 2016	60 733,686	I.skupina(>10 000mil.Kč)
Město Cvikov (00260410), Město Chrástava (00262871), Město Jiříkov (00261424), Město Kadaň (00261912), Město Nový Bor (00260771), Město Terezín (00264474), Město Třebenice (00264521), Městys Peruc (00265331), Městys Slavětín (00265497), Obec Bechlín (00263346), Obec Bílichov (00640450), Obec Blažim (00556246), Obec Brodec (00831778), Obec Býčkovice (00832316), Obec Ctiněves (00263443), Obec Černouček (00526428), Obec Doubice 47274212), Obec Hamr na Jezeře (00673498), Obec Horní Libchava (00555444), Obec Horní Řepčice (00832294), Obec Hořešovice (00234371), Obec Hřensko (00261351), Obec Chotiněves (00555223), Obec Chřibská (00261378), Obec Chudoslavice (00832235), Obec Janov nad Nisou (00262358), Obec Jenčice (00481670), Obec Jenišovice (00262366), Obec Jimlín (00556327), Obec Kostomlaty pod Řípem (00263826), Obec Křižany (00262943), Obec Labská Stráň (00555991), Obec Ledčice (00236993), Obec Liběšice (00263893), Obec Libkovice pod Řípem (00263915), Obec Libotenic (00263940), Obec Libouchec (00266833), Obec Lovečkovice (00263982), Obec Lubenec (00265217), Obec Malé Březno (00266060), Obec Málkov (00262013), Obec Martiněves (00264024), Obec Měrunice (00266477), Obec Mlékojedy (00526151), Obec Nezabylice (00673170), Obec Nové Dvory (00264113), Obec Petrohrad (00480975), Obec Ploskovice (00264164), Obec Prackovice nad Labem (00264229), Obec Provodín (00524760), Obec Račice (00525413), Obec Radovesice (00526088), Obec Rochov (00264318), Obec Rybníště (00524212), Obec Svijany (00671908), Obec Šimonovice (00671886), Obec Třebívlice (00264539), Obec Třebíz (00235024), Obec Třebušín (00264555), Obec Tuhaň (00831727), Obec Tuchořice (00265624), Obec Verneřice (00261742), Obec Vilémov (00261769), Obec Vinařice (00265683), Obec Vlastislav (00481661), Obec Vrbice (00264652), Obec Vrbičany (KD) (00640476), Obec Vrbičany (LT) (00828807), Obec Vrbno nad Lesy (00556483), Obec Záluží (00526452), Obec Zichovec (00640468), Obec Žerotín (00556505), Obec Žitenice (00264725), Severočeská vodárenská společnost a. s. (49099469), Statutární město Most (00266094), Ústecký kraj (70892156)	Severočeské vodovody a kanalizace, a.s. - (SČVK, Teplice) (49099451)	Ústecký kraj, Liberecký kraj	61 471,526	I.skupina(>10 000mil.Kč)

## 7.2 Benchmarking vlastnických subjektů 2016

### Kanalizace – Oddílný model provozování – skupina II.

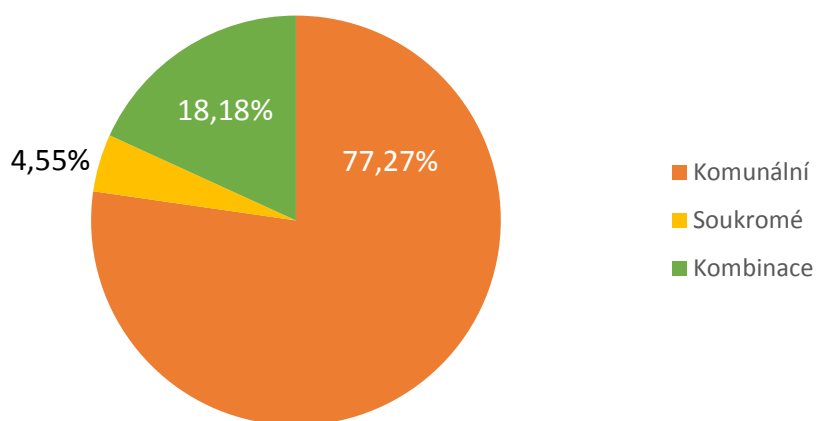
(hodnota infrastrukturního majetku 1 000 000 001 -10 000 000 000 Kč)

#### 7.2.1 Charakteristika skupiny

Do této skupiny bylo zařazeno 22 Porovnáání. Celková hodnota VIM za skupinu oceněná podle orientačních ukazatelů činí 77,99 mld. Kč. Na kanalizační síť o celkové délce 6 820 km bylo v roce 2016 připojeno více než 1,53 mil. osob.

Podle typu vlastnictví převažuje ve skupině komunální charakter vlastníků VIM (77,27 % Porovnáání), což znamená, že jsou uplatňovány způsoby správy a řízení běžné pro komunální sektor.

Vlastníci dle typu vlastnictví



## Hlavní sledované ukazatele

Označení ukazatele	Název ukazatele	SUMA (Σ)	PRŮMĚR (Ø)	MEDIÁN (Q2)	Směrodatná odchylka	MIN	Název (MIN) - vlastník, IČO (provozovatel, IČO)	MAX	Název (MAX) - vlastník, IČO (provozovatel, IČO)
<b>Stav majetku</b>									
ZK04	Kanalizační stoky, celková délka (km)	6 820,09	310,00	216,85	207,50	88,35	Město Jindřichův Hradec 00246875 (ČEVAK, a.s. (60849657))	732,32	Běleč 00640263, Buštěhrad 00234214, Cítov 00236764, atd. (Středočeské vodárny, a.s. - (Kladno) (26196620))
ZK10	Poruchy na stokové síti - počet (ks)	1 479,00	67,23	55,50	54,44	4,00	Město Rokytnice nad Jizerou 00276057, Město Semily 00276111, Obec Vyskeř 00276286, atd. (Severočeské vodovody a kanalizace, a.s. - (SČVK, Teplice) (49099451))	218,00	Město Uničov 00299634, Obec Hlubočky 00298891, Obec Troubelice 00299570, atd. (Moravská vodárenská, a.s. (61859575))
ZKC34	18. Cena pro stočné (Kč/m <sup>3</sup> )	-	33,83	33,73	5,79	20,12	Město Příbram 00243132 (1.SčV, a.s. - (Příbram) (47549793))	45,97	VST s.r.o. 26069539 (ČEVAK, a.s. (60849657))
ZKC59	F. Vypouštěné odpadní vody do stokové sítě - bez vod srážkových (tis. m <sup>3</sup> )	77 823,67	3537,44	2442,62	2 702,57	1146,98	Svazek vodovodů a kanalizací Ivančice 49458892 (VODÁRENSKÁ AKCIOVÁ SPOLEČNOST, a.s. - (VAS) (49455842))	10 988,24	Město Plzeň 00075370 (VODÁRNA PLZEŇ, a.s. (25205625))
ZKC60	H. Voda srážková fakturovaná (tis. m <sup>3</sup> )	16 307,32	741,24	592,18	530,58	150,75	Svazek vodovodů a kanalizací Ivančice 49458892 (VODÁRENSKÁ AKCIOVÁ SPOLEČNOST, a.s. - (VAS) (49455842))	2 011,40	Statutární město České Budějovice 00244732 (ČEVAK, a.s. (60849657))
ZK32	Požizovací cena objektů kanalizace podle orientačních ukazatelů (tis. Kč)	58 568 994,34	2 662 227,02	1 871 768,05	1 898 950,59	739 651,60	Město Jindřichův Hradec 00246875 (ČEVAK, a.s. (60849657))	6 607 045,60	Město Plzeň 00075370 (VODÁRNA PLZEŇ, a.s. (25205625))
ZKč33	Požizovací cena objektů ČOV podle orientačních ukazatelů (tis. Kč)	19 420 118,43	882 732,66	620 935,00	614 620,68	219 557,00	AGS BOHEMIASTAV Invest s.r.o. 27526259, BENZINA, s.r.o., zapsaná v OR u MS v Praze, oddíl C, č. vložky 124304 60193328, Bobr Jiří Ing. 00000000, atd. (Královéhradecká provozní, a.s. (27461211))	2 280 583,70	Město Plzeň 00075370 (VODÁRNA PLZEŇ, a.s. (25205625))
KOM00	Požizovací cena objektů kanalizace a ČOV podle orientačních ukazatelů (tis. Kč)	77 989 112,76	3 544 959,67	2 792 124,38	2 419 997,21	1 030 606,00	Městys Kněžves 00243868, Městys Pavlíkov 00244210, Městys Senomaty 00244384, atd. (Ravos, s.r.o. - (Rakovník) (47546662))	8 887 629,30	Město Plzeň 00075370 (VODÁRNA PLZEŇ, a.s. (25205625))
KE00	Stočné celkem (tis. Kč)	3 204 597,63	145 663,53	104 836,86	107 334,92	41 017,24	Město Jindřichův Hradec 00246875 (ČEVAK, a.s. (60849657))	411 950,40	Město Plzeň 00075370 (VODÁRNA PLZEŇ, a.s. (25205625))
<b>Obnova majetku</b>									
ZKC47	4.1. Odpisy (mil. Kč)	28,61	1,30	0,06	2,54	0,00	více Porovnání	8,74	Město Uničov 00299634, Obec Hlubočky 00298891, Obec Troubelice 00299570, Statutární město Olomouc 00299308, Vodohospodářská společnost Olomouc, a.s. 47675772 (Moravská vodárenská, a.s. (61859575))

Benchmarking vlastnických subjektů 2016

Kanalizace – Oddílný model provozování – skupina II.

(hodnota infrastrukturního majetku 1 000 000 001 -10 000 000 000 Kč)

Označení ukazatele	Název ukazatele	SUMA ( $\Sigma$ )	PRŮMĚR ( $\phi$ )	MEDIÁN (Q2)	Směrodatná odchylka	MIN	Název (MIN) - vlastník, IČO (provozovatel, IČO)	MAX	Název (MAX) - vlastník, IČO (provozovatel, IČO)
ZKC48	4.2. Opravy infrastrukturního majetku (mil. Kč)	257,20	11,69	5,02	15,90	0,68	Město Strakonice 00251810, Obec Mutěnice 46687718, Obec Pracejovice 00251682, Obec Radošovice 00251739 (Technické služby Strakonice, s.r.o. (25156888))	71,03	AGS BOHEMIASTAV Invest s.r.o. 27526259, BENZINA, s.r.o., zapsaná v OR u MS v Praze, oddíl C, č. vložky 124304 60193328, Bobr Jiří Ing. 00000000, atd. (Královéhradecká provozní, a.s. (27461211))
ZKC49	4.3. Nájem infrastrukturního majetku (mil. Kč)	1 398,73	63,58	44,20	58,93	13,22	Městys Kněževy 00243868, Městys Pavlíkov 00244210, Městys Senomaty 00244384, atd. (Ravos, s.r.o. - (Rakovník) (47546662))	277,20	Město Plzeň 00075370 (VODÁRNA PLZEŇ, a.s. (25205625))
ZKC50	4.4. Prostředky obnovy infrastrukturního majetku (mil. Kč)	0,00	0,00	0,00	0,00	0,00	více Porovnání	0,00	více Porovnání
ZKC62	13. Kalkulační zisk (mil. Kč)	230,03	10,46	4,70	13,53	-6,92	Město Kolín 00235440 (VODOS, s.r.o. - (Kolín) (47538457))	46,81	Město Plzeň 00075370 (VODÁRNA PLZEŇ, a.s. (25205625))
ZKC64	15. Podíl ze zisku na rozvoj a obnovu VIM (mil. Kč)	6,50	0,30	0,00	1,35	0,00	více Porovnání	6,50	Město Krásno 00573167, Vodohospodářské sdružení obcí západních Čech 47700521 (Vodárny a kanalizace Karlovy Vary, a.s. - (vodakva) (49789228))
KOM03	Podíl generovaných prostředků na obnovu a rozvoj k hodnotě infrastrukturního majetku (%)	-	2,10	1,75	0,89	1,01	Čistírna - svazek obcí Nýřany, Tlučná a Vejprnice 49745221, Město Horní Bříza 00257770, atd. (VODÁRNA PLZEŇ, a.s. (25205625))	4,04	VST s.r.o. 26069539 (ČEVAK, a.s. (60849657))
ZKC65	20. Prostředky obnovy – tvorba celkem od roku 2009 (mil. Kč)	6 089,42	276,79	171,45	332,66	0,00	více Porovnání	1 055,69	Město Plzeň 00075370 (VODÁRNA PLZEŇ, a.s. (25205625))
ZKC66	20. Prostředky obnovy – čerpání celkem od roku 2009 (mil. Kč)	6 787,78	308,54	89,59	490,44	0,00	více Porovnání	1 969,34	Vodohospodářská zařízení Šumperk a.s. 47674954 (Šumperská provozní vodohospodářská společnost, a.s. - (ŠPVS) (47674911))
ZKC67	20. Prostředky obnovy – tvorba v daném roce (mil. Kč)	999,93	45,45	32,98	47,89	0,00	více Porovnání	167,53	Město Plzeň 00075370 (VODÁRNA PLZEŇ, a.s. (25205625))
ZKC68	20. Prostředky obnovy – čerpání v daném roce (mil. Kč)	613,92	27,91	13,54	46,08	0,00	více Porovnání	183,95	Vodohospodářská zařízení Šumperk a.s. 47674954 (Šumperská provozní vodohospodářská společnost, a.s. - (ŠPVS) (47674911))

## Benchmarking vlastnických subjektů 2016

Kanalizace – Oddílný model provozování – skupina II.

(hodnota infrastrukturního majetku 1 000 000 001 -10 000 000 000 Kč)

## 7.2.2 Stav majetku

Celková délka kanalizačních stok ve skupině činí 6 820,9 km. V roce 2016 na nich bylo odstraněno 1479 poruch. V průměru bylo evidováno 0,22 poruch na 1 km kanalizační sítě. Nejvíce poruch bylo vykázáno ve VÚPE souvisejících s Porovnáním pro místo Olomoucko, a to 218 poruch. Níže uvedená tabulka uvádí přehled vlastnických subjektů, které vykazaly více než dvojnásobnou poruchovost oproti průměru skupiny.

Vlastník, IČO	Provozovatel (IČO)	Pro místo	Počet poruch na 1 km stokové sítě / rok
Dobrovolný svazek obcí Křivina 75055384, Dobrovolný svazek obcí TICHÁ ORLICE 60883511, DSO "Obecní voda" 75084589, Město Borohrádek 00274739, Město Dobruška 00274879, Město Kostelec nad Orlicí 00274968, Město Rychnov nad Kněžnou 00275336, Město Solnice 00275417, Město Týniště nad Orlicí 00275468, Městys Doudleby 00274909, Obec Bolehošť 00274721, Obec Jahodov 00579297, Obec Liberk 00275051, Obec Lípa nad Orlicí 00275077, Obec Ohnišov 00275166, Obec Plchovice 00853992, Obec Rybná nad Zdobnicí 00275328, Obec Záměl 00275531, Svazek obcí Dřížná 75085429, Vodovodní svaz Císařská studánka 60882794	AQUA SERVIS, a.s. - (Rychnov nad Kněžnou) (60914076)	Rychnov nad Kněžnou	0,61
Město Jindřichův Hradec 00246875	ČEVAK, a.s. (60849657)	Jindřichův Hradec	0,85
Město Uničov 00299634, Obec Hlubočky 00298891, Obec Troubelice 00299570, Statutární město Olomouc 00299308, Vodohospodářská společnost Olomouc, a.s. 47675772	Moravská vodárenská, a.s. (61859575)	Olomoucko	0,69
Čistírna - svazek obcí Nýřany, Tlučná a Vejprnice 49745221, Město Horní Bříza 00257770, Město Kralovice část Hradecko 00257966, Město Plasy 00258245, Město Touškov 00258105, Město Třemošná 00258415, Město Úterý 00258466, Obec Chrást 00257851, Obec Pernarec 00258229, Obec Úněšov 00258458, Obec Zruč-Senec 00258563, Vodárenská a kanalizační a.s. 49786709	VODÁRNA PLZEŇ, a.s. (25205625)	Plzeň - sever VaK	0,65

Vzhledem k tomu, že MZe nedisponuje informacemi o stáří majetku, není možné odpovědně říci, zda je poruchovost kanalizace přiměřená. Rovněž není k dispozici ani informace o druhu odstraňovaných poruch. Lze jenom zkonstatovat, že celkové náklady na opravy ve skupině činily 257,2 mil. Kč. Část těchto nákladů byla použita na realizaci plánovaných oprav (v rámci plánu oprav), část na odstranění poruch s charakterem havárií a část na opravy s charakterem obnovy.

Celkové množství fakturované odpadní vody včetně vod srážkových za skupinu činí 94,1 mil. m<sup>3</sup>. Průměrná cena pro stočné je 33,83 Kč/m<sup>3</sup>. Celkové stočné za skupinu činí 3,2 mld. Kč.

## 7.2.3 Obnova majetku

Hodnocení obnovy v případě oddílného modelu je problematické, a to ze dvou důvodů. Porovnání je často sestavováno za více vlastníků a hodnotu majetku i nájemného je možné určit pouze za Porovnání pro dané místo celkem. Posuzování tvorby prostředků bylo provedeno z obou důvodů pouze z celkové hodnoty nájemného a z celkové hodnoty VIM za všechny vlastníky pro dané místo a Porovnání. Dalším důvodem zkreslujícím výsledky posuzování dostatečnosti výše generovaných prostředků na obnovu, je neznalost jasné hodnotové struktury nájemného. Nájemné považujeme za významný zdroj generování prostředků na obnovu pro vlastníky, avšak nájemné v sobě zahrnuje kromě odpisů ze zůstatkové účetní hodnoty VIM také prostředky na obnovu, a pokrývá i ostatní náklady spojené se správou a pronajímáním VIM. Při analýze považujeme celou hodnotu nájemného za prostředky generované na obnovu VIM.

Při hodnocení pokrytí minimální částky na obnovu v oddílném modelu jsou veškeré prostředky na obnovu VIM zahrnutý v nájemném, které provozovatel platí vlastníkům a v části

oprav (resp. oprav s charakterem obnovy), které realizuje provozovatel na provozovaném VIM. Bohužel informací o výši prostředků pokrývajících náklady na opravy s charakterem obnovy MZe nedisponuje. Proto je hodnocení výše generovaných prostředků na obnovu majetku uvedenou skutečností v případě oddílného modelu provozování částečně zkresleno. Pro detailnější zhodnocení tvorby prostředků na obnovu majetku by bylo nutné přihlídnout také ke stáří majetku. Informace o stáří majetku MZe nemá k dispozici. Problematika obnovy je obsáhlá a složitá. MZe se bude touto problematikou dále zabývat.

**Pokrytí obnovy majetku (výpočet viz kapitola 2.2)**

Vlastník (IČO)	Provozovatel (IČO)	Místo	Hodnota VIM (mil. Kč)	Nájemné (mil. Kč)	Opravy (mil. Kč)	Podíl z kladného kalkulačního zisku na rozvoj a obnovu (mil. Kč)	Celkové generované prostředky na obnovu VIM (mil. Kč)	%OBN (%)	Výše minimálních prostředků na obnovu majetku (mil. Kč)	Pokrytí obnovy VIM (+/-)	Min. chybějící prostředky na obnovu majetku (mil. Kč)
Město Krásno (00573167), Vodohospodářské sdružení obcí západních Čech (47700521)	Vodárny a kanalizace Karlovy Vary, a.s. - (vodakva) (49789228)	Karlovy Vary	7 051,054	59,085	9,088	6,500	74,673	1,30	91,422	-	16,749
Dobrovolný svazek Předín-Opatov (71196960), Město Hrotovice (00289426), Městys Dalešice (00289264), atd.	VODÁRENSKÁ AKCIOVÁ SPOLEČNOST, a.s. - (VAS) (49455842)	Svazek Třebíč	4 139,696	33,215	13,038	0,000	46,253	1,27	52,473	-	6,220
Čistírna - svazek obcí Nýřany,Tlučná a Vejprnice (49745221), Město Horní Bříza (00257770), Město Kralovice část Hradecko (00257966), atd.	VODÁRNA PLZEŇ, a.s. (25205625)	Plzeň - sever VaK	1 786,566	13,634	4,368	0,000	18,001	1,23	21,934	-	3,933
Město Plzeň (00075370)	VODÁRNA PLZEŇ, a.s. (25205625)	Plzeň - město	8 887,629	277,201	15,154	0,000	292,355	1,30	115,170	+	0,000
AREKOP, s.r.o. (25526073), B.A.W.R., a.s. (27814319), Bc. Bačová Martina (00000000), Bc.Maňas M.,Váňa M., Janíčková M. (00000000), atd.	Moravská vodárenská, a.s. (61859575)	Zlínsko	7 939,717	71,229	36,667	0,000	107,896	1,26	100,282	+	0,000
Běleč (00640263), Buštěhrad (00234214), Cítov (00236764), atd.	Středočeské vodárny, a.s. - (Kladno) (26196620)	oblast Kladno - Mělník	7 115,518	81,909	16,670	0,000	98,579	1,27	90,128	+	0,000
Statutární město České Budějovice (00244732)	ČEVAK, a.s. (60849657)	České Budějovice	5 767,748	129,159	6,307	0,000	135,466	1,38	79,520	+	0,000
AGS BOHEMIASTAV Invest s.r.o. (27526259), BENZINA, s.r.o., zapsaná v OR u MS v Praze, oddíl C, č. vložky (124304 (60193328), Bobr Jiří Ing. (00000000), atd.	Královéhradecká provozní, a.s. (27461211)	Solidární cena - Královéhradecká tarifní oblast - odpadní voda	5 184,105	126,281	71,034	0,000	197,315	1,14	58,989	+	0,000
Město Uničov (00299634), Obec Hlubočky (00298891), Obec Troubelice (00299570), Statutární město Olomouc (00299308), Vodohospodářská společnost Olomouc, a.s. (47675772)	Moravská vodárenská, a.s. (61859575)	Olomoucko	5 071,113	119,906	31,232	0,000	151,138	1,29	65,434	+	0,000
Vodohospodářská zařízení Šumperk a.s. (47674954)	Šumperská provozní vodohospodářská společnost, a.s. - (ŠPVS) (47674911)	Vodohospodářská zařízení Šumperk a.s.	3 566,712	56,599	4,926	0,000	61,525	1,28	45,498	+	0,000
Obec Loděnice (00293083), Obec Miroslavské Knínice (00637432), Obec Oslonice (00636908), obec Stálky (00637572), Zájmové sdružení obcí VAK Znojemska (45671745)	VODÁRENSKÁ AKCIOVÁ SPOLEČNOST, a.s. - (VAS) (49455842)	Znojemska	3 098,988	39,200	15,105	0,000	54,305	1,30	40,318	+	0,000
Město Chrudim (00270211), Město Ronov nad Doubravou (00270822), Obec Hrochův Týnec (00270156), Obec Stolany (00654752), Obec Vítanov (00271152), Vodovody a kanalizace Chrudim, a.s. (48171590)	Vodárenská společnost Chrudim, a.s. (27484211)	převážně okres Chrudim	3 001,130	49,204	3,494	0,000	52,698	1,41	42,297	+	0,000
VST s.r.o. (26069539)	ČEVAK, a.s. (60849657)	VST	2 583,119	99,164	5,121	0,000	104,285	1,31	33,767	+	0,000
Město Rokytnice nad Jizerou (00276057), Město Semily (00276111), Obec Vyskeř (00276286), Severočeská	Severočeské vodovody a kanalizace, a.s. - (SČVK, Teplice) (49099451)	VHS Turnov	1 842,911	56,398	0,937	0,000	57,334	1,33	24,497	+	0,000

Benchmarking vlastnických subjektů 2016

Kanalizace – Oddílný model provozování – skupina II.

(hodnota infrastrukturního majetku 1 000 000 001 -10 000 000 000 Kč)

Vlastník (IČO)	Provozovatel (IČO)	Místo	Hodnota VIM (mil. Kč)	Nájemné (mil. Kč)	Opravy (mil. Kč)	Podíl z kladného kalkulačního zisku na rozvoj a obnovu (mil. Kč)	Celkové generované prostředky na obnovu VIM (mil. Kč)	%OBN (%)	Výše minimálních prostředků na obnovu majetku (mil. Kč)	Pokrytí obnovy VIM (+/-)	Min. chybějící prostředky na obnovu majetku (mil. Kč)
vodárenská společnost a. s. (49099469), Veseta spol. s.r.o. (04753431), Vodohospodářské sdružení Turnov (49295934) Dobrovolný svazek obcí Křivina (75055384), Dobrovolný svazek obcí TICHÁ ORLICE (60883511), DSO "Obecní voda" (75084589), Město Borohrádek (00274739), atd.	AQUA SERVIS, a.s. - (Rychnov nad Kněžnou) (60914076)	Rychnov nad Kněžnou	1 769,732	23,600	1,963	0,000	25,563	1,34	23,681	+	0,000
Město Kolín (00235440)	VODOS, s.r.o. - (Kolín) (47538457)	270 Kolín	1 572,169	31,427	4,448	0,000	35,875	1,30	20,399	+	0,000
Město Příbram (00243132)	1.SčV, a.s. - (Příbram) (47549793)	Příbram	1 421,322	16,120	3,898	0,000	20,018	1,35	19,149	+	0,000
Město Písek (00249998)	ČEVAK, a.s. (60849657)	Písek	1 339,868	35,704	5,856	0,000	41,560	1,32	17,657	+	0,000
Svazek vodovodů a kanalizací Ivančice (49458892)	VODÁRENSKÁ AKCIOVÁ SPOLEČNOST, a.s. - (VAS) (49455842)	Svazek Ivančicko	1 280,318	23,483	3,454	0,000	26,937	1,24	15,819	+	0,000
Město Jindřichův Hradec (00246875)	ČEVAK, a.s. (60849657)	Jindřichův Hradec	1 276,760	18,004	2,224	0,000	20,228	1,45	18,513	+	0,000
Město Strakonice (00251810), Obec Mutěnice (46687718), Obec Pracejovice (00251682), Obec Radošovice (00251739)	Technické služby Strakonice, s.r.o. (25156888)	Strakonice	1 262,331	25,000	0,678	0,000	25,678	1,40	17,678	+	0,000
Městys Kněžves (00243868), Městys Pavlíkov (00244210), Městys Senomaty (00244384), atd.	Ravos, s.r.o. - (Rakovník) (47546662)	okres Rakovník	1 030,606	13,215	1,543	0,000	14,758	1,30	13,360	+	0,000

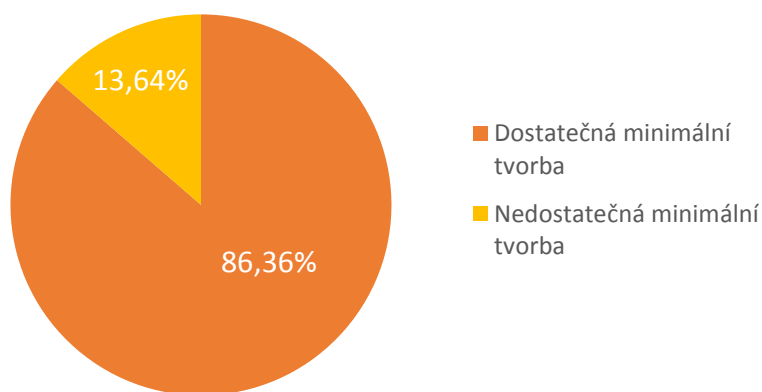
**Vysvětlivky:**

- + pokrývá obnovu VIM
- nepokrývá obnovu VIM

Pro každé Porovnání byla stanovena potřebná částka pokrývající obnovu VIM daných vlastníků podle hodnoty majetku uváděné ve VÚME, viz kapitola 2.2. Stáří VIM nebylo bráno v úvahu, jelikož tato informace nebyla při analýze k dispozici. Vypočtená hodnota částky pokrývající obnovu majetku se tak může lišit od skutečné hodnoty, se kterou pracují jednotlivé vlastnické subjekty. Vypočtená hodnota byla porovnána s hodnotou nájemného, kterou provozovatel platí vlastníkovu VIM, resp. vlastníků a která by mimo jiné měla pokrývat finanční potřeby vlastníka na obnovu majetku.

Podle výsledků uvedených pro každé analyzované Porovnání ve skupině a následujícího grafu je možné konstatovat, že nastavení výše nájmu odpovídá teoretické výši potřebných prostředků na obnovu ve více než 86 %.

Pokrytí financování obnovy VIM (počty Porovnání)



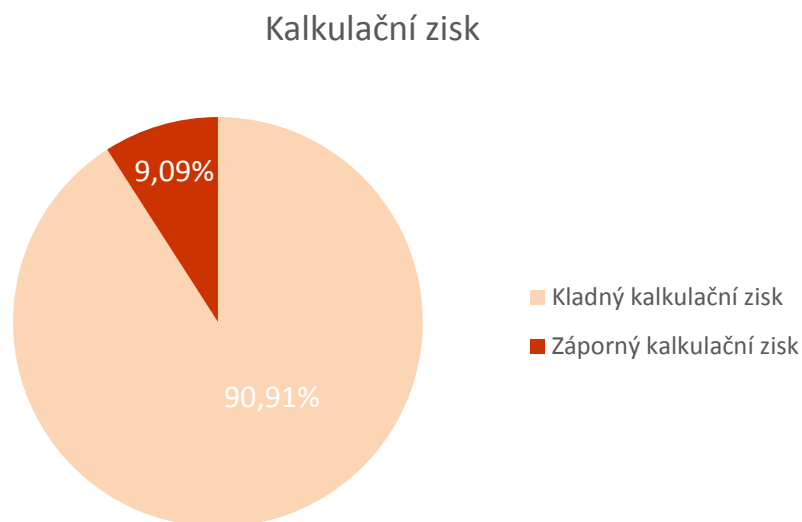
Nedostatečnou tvorbu prostředků na obnovu vykazují tři Porovnání. Nejvíce zdrojů (16,75 mil. Kč) pro dosažení minimální vypočtené výše potřebných prostředků na obnovu chybí na Porovnání pro místo Karlovy Vary, vlastníci Město Krásno, Vodohospodářské sdružení obcí západních Čech a provozovatel Vodárny a kanalizace Karlovy Vary, a.s., přestože je na tomto Porovnání vykázána hodnota nájemného (59,08 mil. Kč) vyšší, než je medián skupiny (44,20 mil. Kč), z přiměřeného kalkulačního zisku je na obnovu a rozvoj infrastruktury určeno 6,5 mil. Kč a náklady na opravy dosáhly více než 9 mil. Kč. Nastavení ceny na úrovni 27,84 Kč/m<sup>3</sup> způsobuje, že podle dostupných informací se netvoří dostatečné množství prostředků na obnovu. Uvedený závěr podporuje hodnota operačního koeficientu ve výši 0,98. Znamená, že nastavená cena při realizovaném objemu služeb nezabezpečila pokrytí veškerých nákladů na provoz a reprodukci stávajícího VIM.

Z analyzovaných Porovnání ve skupině nebyl v šesti případech vyplněn řádek č. 20 a ve dvou případech byly na řádku 20 uvedeny informace o tvorbě a čerpání prostředků na obnovu jen za rok 2016. MZe se bude tímto problémem dále zabývat.

V roce 2016 byly v rámci skupiny vlastníky vytvořeny zdroje na financování plánu obnovy ve výši necelé 1 mld. Kč a došlo k čerpání zdrojů na obnovu ve výši 614 mil. Kč, tj. část prostředků vytvořených v roce 2016 bude použita v následujících obdobích. Celkově bylo v rámci skupiny od roku 2009 vytvořeno na obnovu VIM více než 6 mld. Kč a vyčerpáno

6,8 mld. Kč. Lze se tedy domnívat, že na obnovu vlastníci použili i prostředky vytvořené před rokem 2009.

Téměř 91 % Porovnání vykazuje kladný kalkulační zisk. Zbýlých 9 % Porovnání obsahuje záporný kalkulační zisk, přičemž se jedná o dvě Porovnání: vlastníci: Město Příbram s provozovatelem 1.SČV, a.s. záporný kalkulační zisk -1,33 mil. Kč; vlastníci Město Kolín s provozovatelem VODOS, s.r.o. záporný kalkulační zisk -6,92 mil. Kč. Mezi těmito vlastníky a provozovateli jsou ale nastavené vztahy tak, že vlastníci vykazují dostatečnou výši minimálních prostředků obnovy VIM.



Průměrná hodnota kalkulačního zisku na  $m^3$  činila 2,44 Kč/  $m^3$ , což je hodnota o 27 haléřů nižší v porovnání s průměrnou hodnotou analyzovaných Porovnání zařazených do benchmarkingu (viz kapitola 2.7), která činila 2,71 Kč/ $m^3$ . Podstatou oddílného modelu provozování je tržní chování provozovatelských subjektů, jejichž prioritou je pokrytí všech nákladů tržbami a dosažení zisku. MZe, které sleduje dodržování zásady samofinancovatelnosti provozu, obnovy a případného rozvoje VIM se bude subjekty, které na Porovnání vykazují záporný kalkulační zisk dále zabývat. Z hlediska vlastnického BM se v těchto případech lze domnívat, že zde dochází k tzv. skrytým dotacím provozovatelů ze strany vlastnických subjektů a tím i k porušení zásady samofinancovatelnosti VIM.

Průměrná cena pro stočné u subjektů ve skupině, které pokrývají minimální výši prostředků na obnovu VIM je 34,29 Kč/ $m^3$ . U subjektů, které negenerují dostatečné množství prostředků na obnovu, činí průměrnou cenu 30,94 Kč/ $m^3$ . Z porovnání těchto údajů je zřejmé, že minimální možné zvýšení ceny pro stočné je v průměru o více než 3,35 Kč/ $m^3$ , a to za předpokladu, že nedojde k porušení cenových předpisů. Nejvyšší cena ve skupině byla vykázána na Porovnání pro místo VTS výši 45,97 Kč/ $m^3$  u vlastníka VST s.r.o. a provozovatele ČEVAK, a.s.

## 7.2.4 Seznam analyzovaných vlastníků

VLASTNÍK (IČO)	PROVOZOVATEL (IČO)	Místo	Hodnota majetku (mil. Kč)	skupina (vlastnický BM)
Město Příbram (00243132)	1.SčV, a.s. - (Příbram) (47549793)	Příbram	1 421,322	II.skupina(>1 000mil. Kč)
Dobrovolný svazek obcí Křivina (75055384), Dobrovolný svazek obcí TICHÁ ORLICE (60883511), DSO "Obecní voda" (75084589), Město Borohrádek (00274739), Město Dobruška (00274879), Město Kostelec nad Orlicí (00274968), Město Rychnov nad Kněžnou (00275336), Město Solnice (00275417), Město Týniště nad Orlicí (00275468), Městys Doudleby (00274909), Obec Bolehošť (00274721), Obec Jahodov (00579297), Obec Liberk (00275051), Obec Lípa nad Orlicí (00275077), Obec Ohnišov (00275166), Obec Plchovice (00853992), Obec Rybná nad Zdrobnicí (00275328), Obec Záměl (00275531), Svazek obcí Dřížná (75085429), Vodovodní svac Císařská studánka (60882794)	AQUA SERVIS, a.s. - (Rychnov nad Kněžnou) (60914076)	Rychnov nad Kněžnou	1 769,732	II.skupina(>1 000mil. Kč)
Statutární město České Budějovice (00244732)	ČEVAK, a.s. (60849657)	České Budějovice	5 767,748	II.skupina(>1 000mil. Kč)
Město Jindřichův Hradec (00246875)	ČEVAK, a.s. (60849657)	Jindřichův Hradec	1 276,760	II.skupina(>1 000mil. Kč)
Město Písek (00249998)	ČEVAK, a.s. (60849657)	Písek	1 339,868	II.skupina(>1 000mil. Kč)
VST s.r.o. (26069539)	ČEVAK, a.s. (60849657)	VST	2 583,119	II.skupina(>1 000mil. Kč)
AGS BOHEMIASTAV Invest s.r.o. (27526259), BENZINA, s.r.o., zapsaná v OR u MS v Praze, oddíl C, č. vložky (124304 (60193328), Bobr Jiří Ing. (00000000), Byty v zahradě s.r.o. (28214919), Cabicar Stanislav (00000000), CONING s.r.o. (60915986), D.E.E.D., a. s. (26423766), Dätwyler Rubber CZ s.r.o. (25935429), Dočkal Petr Ing. (00000000), FATO a.s., člen holdingu FATO (27473295), FINAL ALFA - METEOR, spol. s r.o. (24731064), FinEstate, s.r.o. (25932918), HOKEJ - SPORT CZ s.r.o. (25916165), Hypský Vladimír Ing. (00000000), IMO - STAR (98 s.r.o. (25296051), INDUSTRIAL s.r.o. (43870228), Jozef Kukula (00000000), Kopáč Miroslav (00000000), Kouba Tomáš (00000000), Kupková Blanka, MUDr. (00000000), Labská louka, a.s. (26924846), Lžičář Jan (00000000), M - SILNICE a.s. (42196868), Maurer Jan Ing. (00000000), Město Nechanice (00269191), Město Třebechovice pod Orebem (00269719), Obec Olešnice (00269263), Obec Předměřice nad Labem (00269379), Obec Skřivany (00269514), Pešek Ivo (00000000), PONCA spol. s r.o. (27461840), Rambousek Pavel Ing. (00000000), Rezidence Na Plachtě s.r.o. (28252161), Smola Petr (00000000), Statutární město Hradec Králové (00268810), STAVOKA Hradec Králové, a.s. (25272276), Stříbrná náves, s.r.o. (27776786), Stuchlík Jaroslav, Ing. (00000000), Tesco Stores ČR a.s. (45308314), Univerzita Hradec Králové (62690094), Univerzita Karlova v Praze (00216208), Vachata Jan RNDr. (00000000), Vodovody a kanalizace Hradec Králové a.s. (48172898)	Královéhradecká provozní, a.s. (27461211)	Solidární cena - Královéhradecká tarifní oblast - odpadní voda	5 184,105	II.skupina(>1 000mil. Kč)
Město Uničov (00299634), Obec Hlubočky (00298891), Obec Troubelice (00299570), Statutární město Olomouc (00299308), Vdohospodářská společnost Olomouc, a.s. (47675772)	Moravská vodárenská, a.s. (61859575)	Olomoucko	5 071,113	II.skupina(>1 000mil. Kč)
AREKOP, s.r.o. (25526073), B.A.W.R., a.s. (27814319), Bc. Bačová Martina (00000000), Bc.Maňas M.,Váňa M., Janičková M. (00000000), Centring, s.r.o. (44005458), ČEPRO,a.s. (60193531), E.ON Česká republika, s.r.o. (25733591), EVON INVEST s.r.o. (27738302), Fialová Hana a spol. (00000000), Frkalová Helena (00000000), GEFEST Invest s.r.o. (24305600), Gracla Josef (00000000), H + M Zlín a.s. (18824927), Hink David a Vlasta (00000000), Hlavička Miroslav (00000000), Holík Jiří (00000000), HOYA Zlín-Park s.r.o. (03469964), Hradil Ladislav (00000000), Hubík Radovan a spol. (00000000), Chmela Petr (00000000), Chromek Antonín a Miroslava (00000000), Ing. Březíková Andrea (00000000), Ing. Doležel Jaroslav, Miklík Václav (00000000), Ing. Holík Pavel, Bršlica Pavel (00000000), Ing. Horák Pavel (00000000), Ing. Jelínek Petr, Neudek Rudolf (00000000), Ing. Jiří Blažek SOKO-C (12218146), Ing. Kocman Ladislav,Černocký Oldřich (00000000), Ing. Kocman Radomír, Pšeja Petr (00000000), Ing. Kudělková Vratislava (00000000), Ing. Latinák Ladislav (00000000), Ing. Mikulec Lukáš (00000000), Ing. Motáš Petr a spol. (00000000), Ing. Ondrušek Petr (00000000), Ing. Pekáček Martin (00000000),	Moravská vodárenská, a.s. (61859575)	Zlínsko	7 939,717	II.skupina(>1 000mil. Kč)

VLASTNÍK (IČO)	PROVOZOVATEL (IČO)	Místo	Hodnota majetku (mil. Kč)	skupina (vlastnický BM)
Ing. Sukop Petr (00000000), Ing. Tesař Otakar (00000000), Ing. Zámečník Jaroslav (00000000), INV Plan a.s. (27688402), Investom s.r.o. (49435582), JH Reality s.r.o. (42340292), JUDr. Jiří Svoboda (00000000), Jurča Marek (00000000), Kadlčková Pavla a (18 vlastníků-dohodnutý správce (00000000), Kadlec Mojmír (00000000), Kaskády s.r.o. (26897318), Kašík Jiří, Ing. (00000000), Kolář Jaroslav a Věra (00000000), Konečný Michal, Ing. a Alena, Bc. (00000000), Kromexim a.s. (49969331), Kudlov Invest, s.r.o. (28292421), Mandák Dalibor (00000000), Město Brumov-Bylnice (00283819), Město Fryšták (00283916), Město Luhačovice (00284165), Město Napajedla (00284220), Město Otrokovice (00284301), Město Slavičín (00284459), Město Valašské Klobouky (00284611), Město Vizovice (00284653), Metalšrot Tlumačov, a.s. (46901094), Mgr. Čapková Eva (00000000), Mgr. Ostravský Jiří (00000000), MIRBAU, s.r.o. (27679039), MUDr. Antonín Jandl a Ing. Miriam Jandlová (00000000), MUDr. Zbyněk Pospíšil a MUDr. Eva, INVESTAV CZ (01111957), Němec Jiří (00000000), Nováková Eva (00000000), Obec Biskupice (ZL) (00283771), Obec Bohuslavice u Zlína (00283789), Obec Březnice (48471828), Obec Březová (00568511), Obec Dobrkovice (00568538), Obec Doubravy (00283886), Obec Horní Lhota (00568554), Obec Hrobice (00568571), Obec Hřivínův Újezd (00283983), Obec Kaňovice (00226238), Obec Karlovice (46276076), Obec Komárov (00568597), Obec Křekov (46276041), Obec Lukov (00284173), Obec Lukoveček (70871264), Obec Machová (00568627), Obec Oldřichovice (00568678), Obec Ostrata (70910740), Obec Petrůvka (68731957), Obec Poteč (00568694), Obec Pozlovice (00568708), Obec Racková (00284386), Obec Rokytnice (70805202), Obec Sehradice (00568724), Obec Spytihněv (00284491), Obec Šarovy (00837296), Obec Štítná nad Vláří - Popov (00284556), Obec Tlumačov (00284572), Obec Újezd u Val. Klobouk (00284606), Obec Velký Ořechov (00284637), Obec Veselá (00226203), Obec Vlachova Lhota (46276033), Obec Vysoké Pole (00284700), Obec Želechovice nad Dřevnicí (75158094), Obec Žlutava (00284734), PaedDr. Vítková Eva (00000000), Plšek Pavel (00000000), Pravec Petr, Válek Jaroslav (00000000), První zlínská realitní spol. s r.o. (18757511), Richter Daniel Ing. (00000000), Sdruž. vlastníků - Zámorský Igor (00000000), Sdruž.staveb. Ing. Mudrák Ivan (00000000), Sdruž.staveb.- Mikel Vladimír (00000000), Skřítek Antonín (00000000), Statutární město Zlín (00000000), STAVERA s.r.o. (27679322), STAVYMA spol. s r.o. (00544027), Straka Jan (00000000), Škodák Stanislav a Jitka (00000000), Šumbera Milan (00000000), Švancara Marek a Martina (00000000), Trvajová Jana (00000000), Unzeitig Josef, Liška Přemysl (00000000), Václav Zapletal (00000000), Vodovody a kanalizace Zlín, a.s. (49454561), Voráč Roman a Michaela, Holík Bohuslav (00000000), ZEKO s.r.o. (44004737)				
Městys Kněžves (00243868), Městys Pavlíkov (00244210), Městys Senomaty (00244384), Městys Slabce (00244422), Obec Chrástany (00243809), Obec Kounov (00243892), Obec Krupá (00243957), Obec Olešná (00244180), Obec Petrovice (00244228), Obec Přičina (00244252), Obec Roztoky (00639966), Obec Řevničov (00244368), Obec Svojetín (00244465), Vodohospodářské sdružení obcí Rakovnicka (47019549)	Ravos, s.r.o. - (Rakovník) (47546662)	okres Rakovník	1 030,606	II.skupina(>1 000mil. Kč)
Město Rokytnice nad Jizerou (00276057), Město Semily (00276111), Obec Vyskeř (00276286), Severočeská vodárenská společnost a. s. (49099469), Veseta spol. s.r.o. (04753431), Vodohospodářské sdružení Turnov (49295934)	Severočeské vodovody a kanalizace, a.s. - (SČVK, Teplice) (49099451)	VHS Turnov	1 842,911	II.skupina(>1 000mil. Kč)
Běleč (00640263), Buštěhrad (00234214), Citov (00236764), Dolní Beřkovic (00236799), Holubice (00241211), Jeneč (00241300), Kamenné Žehrovice (00234508), Klecany (00240290), Kly (00236918), Ledčice (00236993), Libiš (00662241), Mělnické Vteln (00237060), Mšecké Žehrovice (00244104), Nebužely (00237086), Nelahozeves (00237094), Neratovice (00237108), Neuměřice (00234729), Obec Slatina (00234885), Odolena Voda (00240559), Olovnice (00234737), Ruda (00244333), Stehelčevs	Středočeské vodárny, a.s. - (Kladno) (26196620)	oblast Kladno - Mělník	7 115,518	II.skupina(>1 000mil. Kč)

VLASTNÍK (IČO)	PROVOZOVATEL (IČO)	Místo	Hodnota majetku (mil. Kč)	skupina (vlastnický BM)
(00234915), Svárov (00875481), Tuhaň (00662178), Ústav jaderného výzkumu Řež (46356088), Veltrusy (00237272), Vodárny Kladno - Mělník a.s. (46356991), Vraňany (00237302), Zálesice (00237353)				
Vodohospodářská zařízení Šumperk a.s. (47674954)	Šumperská provozní vodohospodářská společnost, a.s. - (ŠPVS) (47674911)	Vodohospodářská zařízení Šumperk a.s.	3 566,712	II.skupina(>1 000mil. Kč)
Město Strakonice (00251810), Obec Mutěnice (46687718), Obec Pracejovice (00251682), Obec Radošovice (00251739)	Technické služby Strakonice, s.r.o. (25156888)	Strakonice	1 262,331	II.skupina(>1 000mil. Kč)
Svazek vodovodů a kanalizací Ivančice (49458892)	VODÁRENSKÁ AKCIOVÁ SPOLEČNOST, a.s. - (VAS) (49455842)	Svazek Ivančicko	1 280,318	II.skupina(>1 000mil. Kč)
Dobrovolný svazek Předín-Opatov (71196960), Město Hrotovice (00289426), Městys Dalešice (00289264), Městys Rokytnice nad Rokytnou (00290360), Městys Vémyslice (00293768), Obec Čechtín (00290599), Obec Dolní Dubňany (00292699), Obec Dukovany (00289329), Obec Hartvíkovice (00289337), Obec Chlístov (00377295), Obec Mohelno (00289922), Obec Okarec (00378283), Obec Petrovice u Mor. Krumlova (00293326), Obec Příbyslavice (00290203), Obec Rudíkov (00290386), Obec Sedlec (00378585), Obec Šebkovice (00290556), Obec Třebenice (00545627), Obec Tulešice (00637050), Obec Vícenice u Náměště n. Osl. (00599174), Obec Zálesí (00637661), Svazek obcí Rapotice a Sudice (70921881), VODOVODY A KANALIZACE, svazek obcí se sídlem v Třebíči (60418885), Zásobování vodou se sídlem v Okříškách (48526061)	VODÁRENSKÁ AKCIOVÁ SPOLEČNOST, a.s. - (VAS) (49455842)	Svazek Třebíč	4 139,696	II.skupina(>1 000mil. Kč)
Obec Loděnice (00293083), Obec Miroslavské Knínice (00637432), Obec Oslonovice (00636908), obec Stálky (00637572), Zájmové sdružení obcí VAK Znojemsko (45671745)	VODÁRENSKÁ AKCIOVÁ SPOLEČNOST, a.s. - (VAS) (49455842)	Znojemsko	3 098,988	II.skupina(>1 000mil. Kč)
Město Chrudim (00270211), Město Ronov nad Doubravou (00270822), Obec Hrochův Týnec (00270156), Obec Stolany (00654752), Obec Vítanov (00271152), Vodovody a kanalizace Chrudim, a.s. (48171590)	Vodárenská společnost Chrudim, a.s. (27484211)	převážně okres Chrudim	3 001,130	II.skupina(>1 000mil. Kč)
Město Plzeň (00075370)	VODÁRNA PLZEŇ, a.s. (25205625)	Plzeň - město	8 887,629	II.skupina(>1 000mil. Kč)
Čistírna - svazek obcí Nýřany, Tlučná a Vejprnice (49745221), Město Horní Bříza (00257770), Město Kralovice část Hradecko (00257966), Město Plasy (00258245), Město Touškov (00258105), Město Třemošná (00258415), Město Úterý (00258466), Obec Chrást (00257851), Obec Pernarec (00258229), Obec Úněšov (00258458), Obec Zruč-Senec (00258563), Vodárenská a kanalizační a.s. (49786709)	VODÁRNA PLZEŇ, a.s. (25205625)	Plzeň - sever VaK	1 786,566	II.skupina(>1 000mil. Kč)
Město Krásno (00573167), Vodohospodářské sdružení obcí západních Čech (47700521)	Vodárny a kanalizace Karlovy Vary, a.s. - (vodakva) (49789228)	Karlovy Vary	7 051,054	II.skupina(>1 000mil. Kč)
Město Kolín (00235440)	VODOS, s.r.o. - (Kolín) (47538457)	270 Kolín	1 572,169	II.skupina(>1 000mil. Kč)

### 7.3 Benchmarking vlastnických subjektů 2016

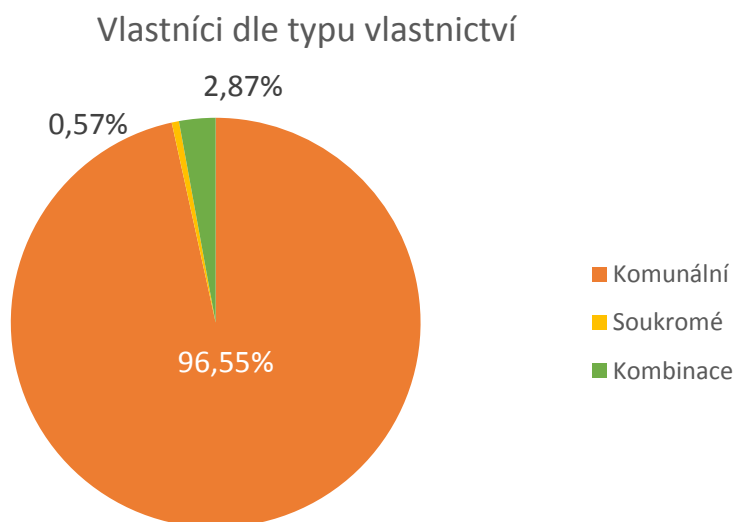
#### Kanalizace – Oddílný model provozování – skupina III.

(hodnota infrastrukturního majetku 100 000 001 -1 000 000 000 Kč)

##### 7.3.1 Charakteristika skupiny

Do této skupiny bylo zařazeno 174 Porovnáni. Celková hodnota vlastněného VIM ve skupině oceněná podle orientačních ukazatelů je 49,07 mld. Kč. Na kanalizační síť o celkové délce 5 202 km bylo v roce 2016 připojeno více než 855 tisíc osob.

V 96,55 % jsou vlastníci komunálního charakteru (města, obce, městyse, případně organizace, které byly jimi zřízené), tj. jsou u nich uplatňovány způsoby správy a řízení běžné pro komunální sektor. Jedno Porovnáni ve skupině vykázalo vlastníka soukromého charakteru a zbylá část má vlastníka s kombinovaným charakterem.



## Hlavní sledované ukazatele

Označení ukazatele	Název ukazatele	SUMA ( $\Sigma$ )	PRŮMĚR ( $\emptyset$ )	MEDIÁN (Q2)	Směrodatná odchylka	MIN	Název (MIN) - vlastník, IČO (provozovatel, IČO)	MAX	Název (MAX) - vlastník, IČO (provozovatel, IČO)2
<b>Stav majetku</b>									
ZK04	Kanalizační stoky, celková délka (km)	5 202,50	29,90	22,91	19,92	8,44	Obec Byšice 00236756 (KANALIZACE BYŠICE-LIBLICE s.r.o. (24149799))	139,25	Svazek obcí pro vodovody a kanalizace Šlapanicko 49458833, Svazek vodovodů a kanalizací Tišnovsko 49457004 (VODÁRENSKÁ AKCIOVÁ SPOLEČNOST, a.s. - (VAS) (49455842))
ZK10	Poruchy na stokové síti - počet (ks)	1 372,76	7,89	1,00	30,95	0,00	více Porovnání	374,00	Dobrovolný svazek obcí Pod Bukovou horou 70959633 (Vodovody a kanalizace Jablonné nad Orlicí, a.s. (48173398))
ZKC34	18. Cena pro stočné (Kč/m <sup>3</sup> )	-	30,92	30,68	7,15	5,81	PRŮMYSLOVÁ ČOV, a.s. 25342665 (TOMA, a.s. (18152813))	58,09	Obec Choťánky 00239178 (Vodovody a kanalizace Nymburk, a.s. (46357009))
ZKC59	F. Vypouštěné odpadní vody do stokové sítě - bez vod srážkových (tis. m <sup>3</sup> )	41 806,78	240,27	137,34	295,57	10,10	Obec Choťánky 00239178 (Vodovody a kanalizace Nymburk, a.s. (46357009))	2788,55	Ing.Adolf Šťastný 00000000, Ing.Ladislav Čekal 00000000, Ing.Pavel Moural 00000000, atd. (Moravská vodárenská, a.s. (61859575))
ZKC60	H. Voda srážková fakturovaná (tis. m <sup>3</sup> )	9 256,35	53,20	16,35	95,84	0,00	více Porovnání	655,67	Ing.Adolf Šťastný 00000000, Ing.Ladislav Čekal 00000000, Ing.Pavel Moural 00000000, atd. (Moravská vodárenská, a.s. (61859575))
ZK32	Požizovací cena objektů kanalizace podle orientačních ukazatelů (tis. Kč)	37 967 524,49	218 204,16	150 233,25	161 885,47	53 160,78	Obec Městečko Trnávka 00276987, SO "Teplice" 75061414 (VHOS, a.s. - (Moravská Třebová) (48172901))	842 882,00	Svazek obcí pro vodovody a kanalizace Šlapanicko 49458833, Svazek vodovodů a kanalizací Tišnovsko 49457004 (VODÁRENSKÁ AKCIOVÁ SPOLEČNOST, a.s. - (VAS) (49455842))
ZKč33	Požizovací cena objektů ČOV podle orientačních ukazatelů (tis. Kč)	11 097 737,31	69 360,86	48 272,00	63 240,14	11 243,50	MĚSTO HOSTOMICE 00233269 (Vodovody a kanalizace Beroun, a.s. (46356975))	353 038,00	Město Krnov 00296139 (Krnovské vodovody a kanalizace, s.r.o. (47674148))
KOM00	Požizovací cena objektů kanalizace a ČOV podle orientačních ukazatelů (tis. Kč)	49 065 261,81	281 984,26	200 465,87	204 749,63	100 344,46	Město Rtyně v Podkrkonoší 00278238 (VAK Rtyně v Podkrkonoší (49290932))	986 078,00	Město Krnov 00296139 (Krnovské vodovody a kanalizace, s.r.o. (47674148))
KE00	Stočné celkem (tis. Kč)	1 563 831,76	8 987,54	4 498,80	12 376,13	586,94	Obec Choťánky 00239178 (Vodovody a kanalizace Nymburk, a.s. (46357009))	121 512,08	Ing.Adolf Šťastný 00000000, Ing.Ladislav Čekal 00000000, Ing.Pavel Moural 00000000, atd. (Moravská vodárenská, a.s. (61859575))
<b>Obnova majetku</b>									
ZKC47	4.1. Odpisy (mil. Kč)	28,87	0,17	0,00	0,77	0,00	více Porovnání	8,26	Vodárenská společnost Česká Třebová, s.r.o. 60108118 (Orlická vodohospodářská společnost Česká Třebová s.r.o. (49813561))
ZKC48	4.2. Opravy infrastrukturního majetku (mil. Kč)	101,03	0,58	0,22	1,06	0,00	více Porovnání	7,70	Město Krnov 00296139 (Krnovské vodovody a kanalizace, s.r.o. (47674148))
ZKC49	4.3. Nájem infrastrukturního majetku (mil. Kč)	529,74	3,04	1,18	5,63	0,00	více Porovnání	53,33	Ing.Adolf Šťastný 00000000, Ing.Ladislav Čekal 00000000, Ing.Pavel Moural 00000000, atd. (Moravská vodárenská, a.s. (61859575))
ZKC50	4.4. Prostředky obnovy infrastrukturního majetku (mil. Kč)	4,73	0,03	0,00	0,19	0,00	více Porovnání	1,88	Město Humpolec 00248266 (VODAK Humpolec, s.r.o. (49050541))
ZKC62	13. Kalkulační zisk (mil. Kč)	95,91	0,55	0,31	1,20	-2,61	Město Krnov 00296139 (Krnovské vodovody a kanalizace, s.r.o. (47674148))	13,00	Ing.Adolf Šťastný 00000000, Ing.Ladislav Čekal 00000000, Ing.Pavel Moural 00000000, atd. (Moravská vodárenská, a.s. (00000000))

Benchmarking vlastnických subjektů 2016

Kanalizace – Oddílný model provozování – skupina III.

(hodnota infrastrukturního majetku 100 000 001 -1 000 000 000 Kč)

Označení ukazatele	Název ukazatele	SUMA ( $\Sigma$ )	PRŮMĚR ( $\emptyset$ )	MEDIÁN (Q2)	Směrodatná odchylka	MIN	Název (MIN) - vlastník, IČO (provozovatel, IČO)	MAX	Název (MAX) - vlastník, IČO (provozovatel, IČO)2
ZKC64	15. Podíl ze zisku na rozvoj a obnovu VIM (mil. Kč)	1,00	0,01	0,00	0,05	0,00	více Porovnání	0,60	Obec Česká Skalice 00000000 (Českoskalické vodárny, s.r.o. (00000000))
KOM03	Podíl generovaných prostředků na obnovu a rozvoj k hodnotě infrastrukturního majetku (%)	-	1,00	0,83	0,98	0,00	více Porovnání	8,72	Ing.Adolf Šťastný 00000000, Ing.Ladislav Čekal 00000000, Ing.Pavel Moural 00000000, atd. (Moravská vodárenská, a.s. (61859575))
ZKC65	20. Prostředky obnovy – tvorba celkem od roku 2009 (mil. Kč)	2 617,33	15,04	3,75	28,05	0,00	více Porovnání	183,55	Město Brandýs nad Labem - Stará Boleslav 00240079 (STAVOKOMPLET, s.r.o. - (Brandýs nad Labem) (47052945))
ZKC66	20. Prostředky obnovy – čerpání celkem od roku 2009 (mil. Kč)	2 560,10	14,71	1,35	40,91	0,00	více Porovnání	438,98	Ing.Adolf Šťastný 00000000, Ing.Ladislav Čekal 00000000, Ing.Pavel Moural 00000000, atd. (Moravská vodárenská, a.s. (61859575))
ZKC67	20. Prostředky obnovy – tvorba v daném roce (mil. Kč)	429,25	2,47	0,87	3,77	0,00	více Porovnání	21,84	Ing.Adolf Šťastný 00000000, Ing.Ladislav Čekal 00000000, Ing.Pavel Moural 00000000, atd. (Moravská vodárenská, a.s. (61859575))
ZKC68	20. Prostředky obnovy – čerpání v daném roce (mil. Kč)	272,82	1,57	0,08	4,56	0,00	více Porovnání	50,74	Město Litomyšl 00276944 (VODOVODY spol. s r.o. (Litomyšl) (62062948))

Benchmarking vlastnických subjektů 2016

Kanalizace – Oddílný model provozování – skupina III.

(hodnota infrastrukturního majetku 100 000 001 -1 000 000 000 Kč)

### 7.3.2 Stav majetku

Celková délka kanalizačních stok ve skupině činí 5 202,5 km. V rámci oprav došlo k odstranění celkem 1 372 poruch. V průměru bylo evidováno 0,26 poruch na 1 km kanalizační sítě. Nejvíce poruch ve skupině (374 poruch) bylo evidováno u vlastníka Dobrovolný svazek obcí Pod Bukovou horou s provozovatelem Vodovody a kanalizace Jablonné nad Orlicí, a. s. Tento vlastník vykázal poruchovost 17,78 poruchy na 1 km sítě. Je to 68x více než násobek průměrné hodnoty skupiny. V následující tabulce jsou uvedeny subjekty, u kterých je více než dvojnásobná v porovnání s průměrem skupiny.

Vlastník, IČO	Provozovatel (IČO)	Pro místo	Počet poruch na 1 km stokové sítě / rok
Dobrovolný svazek obcí Pod Bukovou horou 70959633	Vodovody a kanalizace Jablonné nad Orlicí, a.s. (48173398)	Horní a Dolní Čermná	17,78
Obec Byšice 00236756	KANALIZACE BYŠICE-LIBLICE s.r.o. (24149799)	Byšice	5,69
Město Mnichovice 00240478	Veřejné služby obce Mnichovice - (okres Praha-východ) (43753922)	Mnichovice	2,73
Město Konice 00288365, Městys Nezamyslice 00288501, MT a.s. 25513168, atd.	Moravská vodárenská, a.s. (61859575)	Prostějovsko	1,49
Město Břidličná 00295906	MOS s.r.o. (Městská obchodní společnost s.r.o.) (61946052)	Břidličná	1,43
Obec Smržice 00288772, Vodovody a kanalizace Prostějov, a.s. 49451723	Moravská vodárenská, a.s. (61859575)	Obec Smržice	0,98
Město Karlova Ves 00246905	ČEVAK, a.s. (60849657)	Karlovská Ves	0,95
Město Bruntál 00295892	Severomoravské vodovody a kanalizace Ostrava, a.s. - (SmVaK) (45193665)	A2 Bruntál	0,85
Město Žirovnice 00249505	ČEVAK, a.s. (60849657)	Žirovnice	0,77
Město Horní Benešov 00296007	Služby města Horní Benešov s.r.o. (25849701)	Horní Benešov	0,63
Město Planá u Mariánských Lázní 00260096	Vodoservis Planá, spol. s r.o. (26353938)	Planá	0,59
Město Nová Včelnice 00247146	ČEVAK, a.s. (60849657)	Nová Včelnice	0,59
Obec Jirny 00240257	VaK Zápy, s.r.o. (47544511)	Obec Jirny	0,57
Město Bechyně 00252069	Vodárenské sdružení Bechyňsko (65972104)	kanál Bechyně	0,54

Vzhledem k tomu, že MZe nedisponuje informacemi o stáří majetku, není možné odpovědně říci, zda je poruchovost kanalizace u jednotlivých subjektů přiměřená. Celkové náklady na opravy ve skupině činily 101,03 mil. Kč. Část těchto nákladů mohla být použita na realizaci plánovaných oprav (v rámci plánu oprav) a část poruch a část na opravy s charakterem obnovy.

V této skupině byl u 53 Porovnání v souvisejících VÚPE vykázán nulový počet poruch. Na druhé straně však byly v rámci těchto Porovnání do kalkulace ceny započteny náklady na opravy VIM. Celkově se jedná o kanalizační síť o délce 1 115,065 km, což je téměř čtvrtina celkové délky kanalizační sítě ve skupině. Je nutné konstatovat, že pokud jsou tyto údaje vykázány správně, jsou informace o poruchovosti ve skupině značně zkresleny. Níže uvedená tabulka uvádí přehled Porovnání s nulovou poruchovostí v souvisejících VÚPE a vykazanými náklady na opravy VIM. MZe se bude rozbořem poruchovosti a vykazováním počtu poruch dále zabývat.

Vlastník, IČO	Provozovatel (IČO)	Pro místo	Poruchy na stokové síti - počet	Opravy infrastrukturního majetku (mil. Kč)
Město Litomyšl 00276944	VODOVODY spol. s r.o. (Litomyšl) (62062948)	Litomyšl	0	2,470
Městský úřad Vlašim 00232947	Vodohospodářská společnost Benešov, s.r.o. (47535865)	Vlašim	0	1,853
Město Jaroměř 00272728, Obec Jasenná 00272736, Obec Nový Ples 00272892, Obec Rasošky 00272973, Obec Šestajovice 00529991, Obec Vlkov 00273198, Obec Zaloňov 00273252	Městské vodovody a kanalizace s.r.o. Jaroměř (25260952)	Jaroměř	0	1,390
Město Špindlerův Mlýn 00278343	Severočeské vodovody a kanalizace, a.s. - (SČVK, Teplice) (49099451)	Špindlerův Mlýn	0	1,107
Obec Lutín 00299189	ARKO TECHNOLOGY, a.s. (219169)	Lutín	0	1,080
Město Rajhrad 00282456	VODÁRENSKÁ AKCIOVÁ SPOLEČNOST, a.s. - (VAS) (49455842)	Město Rajhrad	0	0,757
Obecní úřad Kamenice 00240273	Vodohospodářská společnost Benešov, s.r.o. (47535865)	Kamenice	0	0,691
Město Týnec nad Sázavou 00232904	Vodovody a kanalizace Týnec, s.r.o. (2433044)	Týnec nad Sázavou- vodné+stočné. Bukovany- vodné	0	0,617
Svazek obcí Tasovice a Hodonice 68689420	VODÁRENSKÁ AKCIOVÁ SPOLEČNOST, a.s. - (VAS) (49455842)	Hodonicko	0	0,586
Město Blatná 00250996, Obec Bezdědovice 00476838	ČEVAK, a.s. (60849657)	Blatná	0	0,573
město Police nad Metují 00272949	Technické služby Police nad Metují, s.r.o. (25264176)	ČOV	0	0,557
Obecní úřad Davle 00241156	Vodohospodářská společnost Benešov, s.r.o. (47535865)	Davle	0	0,516
Město Roztoky 00241610	Severočeské vodovody a kanalizace, a.s. - (SČVK, Teplice) (49099451)	SOUČET Roztoky 1. 1. - 30. 6. + Roztoky 1. 7. - 31. 12.	0	0,507
Městský úřad Jílové u Prahy 00241326	Vodohospodářská společnost Benešov, s.r.o. (47535865)	Jílové	0	0,461
Město Úpice 00278386	Městské vodovody a kanalizace Úpice (60150823)	Úpice	0	0,458
Obec Psáry 00241580	Vodohospodářská společnost Benešov, s.r.o. (47535865)	Psáry	0	0,429
Město Kamanice nad Lipou 00248380	VODAK Humpolec, s.r.o. (49050541)	Kamenice nad Lipou,Gabrielka,Vodná,Anto nka,Pravíkov	0	0,380
Město Volary 00250830	ČEVAK, a.s. (60849657)	Volary	0	0,378
Městský úřad Bystřice 00231525	Vodohospodářská společnost Benešov, s.r.o. (47535865)	Bystřice	0	0,306
Obec Čestlice 00240125, Obec Průhonice 00241563	Technické služby Průhonice, s.r.o. (49825291)	Průhonice, Čestlice	0	0,234
Město Jevíčko 00276791, SOSV Malá Haná 72040734	VHOS, a.s. - (Moravská Třebová) (48172901)	Jevíčko	0	0,213
Město Březnice 00242004	Vodovody a kanalizace Beroun, a.s. (46356975)	Březnice	0	0,207
Obec Studená 00247545	ČEVAK, a.s. (60849657)	Studená	0	0,193
Obec Ořechov 00282278	VODÁRENSKÁ AKCIOVÁ SPOLEČNOST, a.s. - (VAS) (49455842)	Obec Ořechov	0	0,169
Dobrovolný svazek obcí Církvice a Nové Dvory - Klejnarka 69766207	STAVOKOMPLET, s.r.o. - (Brandýs nad Labem) (47052945)	DSO Klejnarka - Církvice - Nové Dvory	0	0,165
Lázně Velké Losiny 28561813, Obec Velké Losiny 00303551	Severomoravské vodovody a kanalizace Ostrava, a.s. - (SmVaK) (45193665)	A20 Velké Losiny	0	0,160
Obec Velké Přílepy 00241806	Vodovody a kanalizace Beroun, a.s. (46356975)	Velké Přílepy	0	0,146
Město Nová Bystřice 00247138	ČEVAK, a.s. (60849657)	Nová Bystřice	0	0,141
Město Dolní Poustevna 00261289	Severočeské vodovody a kanalizace, a.s. - (SČVK, Teplice) (49099451)	Dolní Poustevna	0	0,138
Obec Boršov nad Vltavou 00244694	ČEVAK, a.s. (60849657)	Boršov nad Vltavou	0	0,121
Město Slavonice 00247456	ČEVAK, a.s. (60849657)	Slavonice	0	0,117
Obec Dolní Břežany 00241202	1.SČV, a.s. - (Příbram) (47549793)	Dolní Břežany	0	0,117
Město Horní Planá 00245895	ČEVAK, a.s. (60849657)	Horní Planá	0	0,106
Město Petřvald 00297593	Severomoravské vodovody a kanalizace Ostrava, a.s. - (SmVaK) (45193665)	A11 Petřvald	0	0,100

Vlastník, IČO	Provozovatel (IČO)	Pro místo	Poruchy na stokové síti - počet	Opravy infrastrukturního majetku (mil. Kč)
Město Vyšší Brod 00246191	ČEVAK, a.s. (60849657)	Vyšší Brod	0	0,094
Obec Chlumčany 00256650	ČEVAK, a.s. (60849657)	Chlumčany	0	0,087
Město Votice 00232963	COMPAG VOTICE s.r.o. (47542080)	Votice	0	0,081
Obec Kunžak 00246964	ČEVAK, a.s. (60849657)	Kunžak	0	0,080
Obec Srubec 00245445	ČEVAK, a.s. (60849657)	Srubec	0	0,076
MĚSTO HOSTOMICE 00233269	Vodovody a kanalizace Beroun, a.s. (46356975)	Hostomice	0	0,074
Město Bavorov 00250945	ČEVAK, a.s. (60849657)	Bavorov	0	0,071
Město Borovany /75%/, obec Ledenice /25%/ 00244686	ČEVAK, a.s. (60849657)	Borovany	0	0,055
Dobrovolný svazek obcí Cecemínsko 71199845, Obec Nedomice 00662259, Obec Ovčáry 00237159	STAVOKOMPLET, s.r.o. - (Brandýs nad Labem) (47052945)	Dobrovolný svazek obcí Cecemínsko	0	0,043
Město Nové Hradky 00245267	ČEVAK, a.s. (60849657)	Nové Hradky	0	0,043
Město Horní Cerekev 00248185	VODAK Humpolec, s.r.o. (49050541)	Horní Cerekev	0	0,043
PRŮMYSLOVÁ ČOV, a.s. 25342665	TOMA, a.s. (18152813)	Otrokovice-odvádění vod	0	0,042
Obec Městečko Trnávka 00276987, SO "Teplice" 75061414	VHOS, a.s. - (Moravská Třebová) (48172901)	Městečko Trnávka	0	0,034
Město Němčice nad Hanou 00288497	V.H.P. Ivanovice na Hané, s.r.o. (25595652)	Němčice nad Hanou	0	0,032
Městys Jince 00242381	Služby městyse Jince (72544066)	Jince	0	0,032
Obec Květnice 00640042	Vodohospodářská společnost Benešov, s.r.o. (47535865)	Květnice	0	0,008
Městys Veverská Bítýška 00282804, Obec Chudčice 00362956	Vodárenský svazek "Bíteško" (49458191)	Veverská Bítýška	0	0,007
Městys Klenčí pod Čerchovem 00253472, Obec Chodov 00253421, Obec Trhanov 00572209	PRAVES, s.r.o. - (okres Domažlice) (18230547)	Klenčí, Chodov, Trhanov	0	0,004
Město Březová nad Svitavou 00483869	VODÁRENSKÁ AKCIOVÁ SPOLEČNOST, a.s. - (VAS) (49455842)	Město Březová nad Svitavou	0	0,003

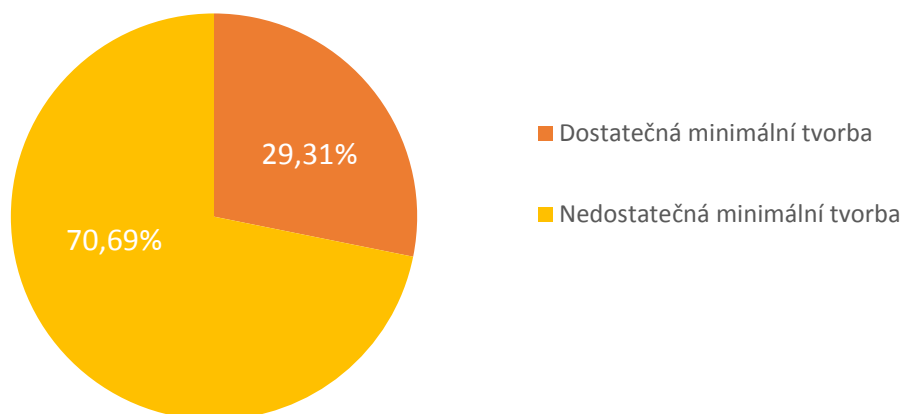
Kanalizační síť bylo odvedeno 51,06 mil. m<sup>3</sup> vody odpadní a srážkové. Průměrná cena pro stočné je 30,92 Kč/m<sup>3</sup>. Celkové stočné za skupinu činilo 1,56 mld. Kč.

### 7.3.3 Obnova majetku

Pro hodnocení tvorby prostředků obnovy ve stočném byla pro každé Porovnání stanovena potřebná částka pokrývající obnovu VIM podle hodnoty majetku uváděné ve VÚME (viz kapitola 2.2). Stáří VIM nebylo bráno v úvahu, jelikož tato informace nebyla při analýze k dispozici. Vypočtená hodnota částky pokrývající obnovu majetku pro daný rok se tak může lišit od skutečné hodnoty, se kterou pracují jednotlivé vlastnické subjekty. Vypočtená hodnota částky pokrývající obnovu majetku byla porovnána s hodnotou vytvořených prostředků na obnovu VIM pro každé Porovnání.

Z hlediska posouzení nastavení smluvních vztahů lze však konstatovat, že 70,89 % vlastníků nepostačují generované zdroje (nájem + opravy + podíl z kladného kalkulačního zisku na rozvoj a obnovu v případě oddílného modelu a nájem + odpisy + opravy + zisk v rámci podskupiny servisních smluv – týká se 9 porovnaní) na pokrytí teoretické výše obnovy. Takle informace nás upozorňuje na to, že v rámci skupiny se nachází smluvní vztahy mezi vlastníky a provozovateli VIM, které nejsou nastaveny tak, aby bylo zabezpečeno plnění záměru regulace - samofinancování infrastruktury tam, kde je to možné. Nedostatečná tvorba prostředků na obnovu se vyskytuje v případě 123 Porovnaní.

## Pokrytí financování obnovy VIM (počty Porovnáání)



Jak lze vidět v následující tabulce, v případě pěti Porovnáání lze považovat vztah vlastníka a provozovatele za nevyvážený z důvodu nulové výše nájemného. U těchto Porovnáání jsou do ceny pro stočné započtené náklady na opravy, které můžou do určité míry „nahrazovat“ nájemné. Kromě toho, že se vlastníci vědomě obírají o možnost generování prostředků pro stočné z nájemného, ani celková výše oprav nepokrývá minimální prostředky na obnovu VIM. Ve třech případech se jedná o aplikaci oddílného modelu, kde držitelem koncese je provozovatelský subjekt vlastněný samotnými vlastníky infrastruktury. Vlastník VIM tedy přistoupil k „outsourcingu“ povinností souvisejících s provozem, ale zachoval si absolutní vliv nad provozovatelem včetně možnosti rozhodovat o použití případného zisku provozovatele. Samotná skutečnost, že vlastník VIM vlastní i provozovatelský subjekt, by však v případě nedostatečné tvorby prostředků na obnovu neměla automaticky znamenat nulovou výši nájmu VIM.

Tento přístup není z dlouhodobého hlediska odpovědný, protože z dlouhodobého hlediska vlastník nezabezpečuje generování prostředků obnovy ze stočného (resp. z nájemného). Tento postup může v budoucnu neúměrně zatížit budoucí generace. Vlastník bude v delším časovém horizontu mimo jiné řešit problematiku profinancování obnovy majetku ve svém vlastnictví z jiných zdrojů, než jsou zdroje z nájmu, jak by tomu mělo v oddílném modelu být.

Podobný nevyvážený vztah je možné předpokládat i v případě porovnáání vlastníka: Obec Lánov, provozovatele: Vodárenská společnost Lánov, spol. s r.o., pro místo Lánov, v rámci kterého byl poskytnut nájem ve výši 5 tis. Kč (hodnota VIM podle VÚME je více než 100 mil. Kč) a provozovatel nerealizoval žádné opravy VIM. I když se v tomto případě jedná o provozní společnost, která je 100% vlastněná obcí Lánov, jedná se o oddílný model, v rámci kterého by měl provozovatel vlastníkovvi hradit odpovídající nájem, tj. v rámci ceny za stočné by měl odběratel přispívat na samotnou obnovu majetku. V případě, že se vlastník rozhodne založit samostatnou podnikatelskou jednotku, měl by důsledně dodržovat všechny specifika oddílného modelu provozování, včetně placení odpovídajícího nájmu vlastníku VIM.

**Pokrytí obnovy majetku – čistě oddílný model provozování (viz. kapitola 2.2)**

Vlastník, IČO	Provozovatel (IČO)	Místo	Hodnota VIM (mil. Kč)	Nájemné (mil. Kč)	Opravy (mil. Kč)	Podíl z kladného zisku na rozvoj a obnovu (mil. Kč)	Celkové generované prostředky na obnovu VIM (mil. Kč)	% <sub>OBN</sub> (%)	Výše minimálních prostředků na obnovu majetku (mil. Kč)	Pokrytí obnovy VIM (+/-)	Min. chybějící prostředky na obnovu majetku (mil. Kč)
PRŮMYSLOVÁ ČOV, a.s. 25342665	TOMA, a.s. (18152813)	Otrokovice-odvádění vod	777,181	0,000	0,042	0,000	0,042	1,11	8,635	-	8,593
Město Hostivice 00241237	Technické služby Hostivice - (okres Praha-západ) (00875210)	Hostivice	314,540	0,000	2,161	0,000	2,161	1,36	4,272	-	2,111
Město Mnichovice 00240478	Veřejné služby obce Mnichovice - (okres Praha-východ) (43753922)	Mnichovice	230,684	0,000	0,006	0,000	0,006	1,37	3,157	-	3,151
Městys Veverská Bítýška 00282804, Obec Chudčice 00362956	Vodárenský svazek "Bítešsko" (49458191)	Veverská Bítýška	220,937	0,000	0,007	0,000	0,007	1,42	3,135	-	3,128
Městys Klenčí pod Čerchovem 00253472, Obec Chodov 00253421, Obec Trhanov 00572209	PRAVES, s.r.o. - (okres Domažlice) (18230547)	Klenčí, Chodov, Trhanov	163,324	0,000	0,004	0,000	0,004	1,21	1,969	-	1,965
Obec Lánov 00278041	Vodárenská společnost Lánov, spol. s r.o. (47470411)	Lánov	100,970	0,005	0,000	0,000	0,005	1,24	1,252	-	1,247
Město Bruntál 00295892	Severomoravské vodovody a kanalizace Ostrava, a.s. - (SmVaK) (45193665)	A2 Bruntál	746,922	7,724	1,493	0,000	9,217	1,27	9,473	-	0,256
Město Jaroměř 00272728, Obec Jasenná 00272736, Obec Nový Ples 00272892, Obec Rasošky 00272973, Obec Šestajovice 00529991, Obec Vlkov 00273198, Obec Zaloňov 00273252	Městské vodovody a kanalizace s.r.o. Jaroměř (25260952)	Jaroměř	717,148	4,418	1,390	0,000	5,808	1,35	9,655	-	3,847
Město Dobříš 00242098	Vodohospodářská společnost Dobříš spol. s r.o. (49549677)	Dobříš	578,215	1,443	0,295	0,000	1,738	1,23	7,105	-	5,367
Obec Smržice 00288772, Vodovody a kanalizace Prostějov, a.s. 49451723	Moravská vodárenská, a.s. (61859575)	Obec Smržice	557,939	1,097	0,222	0,000	1,319	1,48	8,284	-	6,965
Město Protivín 00250023	ČEVAK, a.s. (60849657)	Protivín	552,508	5,403	0,482	0,000	5,885	1,60	8,816	-	2,931
Město Lysá nad Labem 00239402	STAVOKOMPLET, s.r.o. - (Brandýs nad Labem) (47052945)	Lysá nad Labem	479,272	4,116	0,214	0,000	4,330	1,23	5,883	-	1,553
Město Dačice 00246476	ČEVAK, a.s. (60849657)	Dačice	426,699	4,631	0,216	0,000	4,846	1,24	5,305	-	0,459
Město Roztoky 00241610	Severočeské vodovody a kanalizace, a.s. - (SČVK, Teplice) (49099451)	SOUČET Roztoky 1. 1. - 30. 6. + Roztoky 1. 7. - 31. 12.	424,864	4,365	0,507	0,000	4,871	1,36	5,794	-	0,923
Město Dobříchovice 00241181, Obec Černolice 00241113, Obec Karlík 44684967, Obec Lety 00241393, Obec Všenory 00241849	AQUACONSULT, spol. s r.o. (47536209)	Všedokalče	398,717	1,200	0,728	0,000	1,928	1,20	4,783	-	2,855
Město Týn nad Vltavou 00245585	VLTAVOTÝNSKÁ TEPLÁRENSKÁ, a.s. (62497421)	Týn nad Vltavou	382,435	1,164	0,783	0,000	1,947	1,20	4,574	-	2,627
Město Březnice 00242004	Vodovody a kanalizace Beroun, a.s. (46356975)	Březnice	372,151	1,110	0,207	0,000	1,317	1,24	4,630	-	3,313

Benchmarking vlastnických subjektů 2016

Kanalizace – Oddílný model provozování – skupina III.

(hodnota infrastrukturního majetku 100 000 001 -1 000 000 000 Kč)

Vlastník, IČO	Provozovatel (IČO)	Místo	Hodnota VIM (mil. Kč)	Nájemné (mil. Kč)	Opravy (mil. Kč)	Podíl z kladného kalkulačního zisku na rozvoj a obnovu (mil. Kč)	Celkové generované prostředky na obnovu VIM (mil. Kč)	% <sub>OBM</sub> (%)	Výše minimálních prostředků na obnovu majetku (mil. Kč)	Pokrytí obnovy VIM (+/-)	Min. chybějící prostředky na obnovu majetku (mil. Kč)
Město Soběslav 00252921	ČEVAK, a.s. (60849657)	Soběslav	371,238	2,781	1,016	0,000	3,797	1,23	4,550	-	0,753
Město Bechyně 00252069	Vodárenské sdružení Bechyňsko (65972104)	kanál Bechyně	370,929	1,625	1,325	0,000	2,950	1,23	4,570	-	1,619
Město Sedlčany 00243272	1.SčV, a.s. - (Příbram) (47549793)	Sedlčany	362,939	1,931	0,452	0,000	2,383	1,46	5,309	-	2,926
Město Starý Plzenec 00257257	VODÁRNA PLZEŇ, a.s. (25205625)	Starý Plzenec	342,894	1,082	0,525	0,000	1,607	1,24	4,264	-	2,657
Město Týnec nad Sázavou 00232904	Vodovody a kanalizace Týnec, s.r.o. (2433044)	Týnec nad Sázavou-vodné+stočné. Bukovany-vodné	326,939	2,687	0,617	0,000	3,304	1,24	4,067	-	0,763
Obec Choťánky 00239178	Vodovody a kanalizace Nymburk, a.s. (46357009)	Voda odpadní-Choťánky	325,552	0,068	0,100	0,000	0,168	1,23	4,002	-	3,834
Město Třešť 00286753	Technické služby Třešť, spol. s r.o. (25585070)	Třešť	318,393	1,999	0,173	0,000	2,172	1,30	4,136	-	1,964
Město Horažďovice 00255513	ČEVAK, a.s. (60849657)	Horažďovice	305,564	3,557	0,303	0,000	3,860	1,29	3,940	-	0,080
Město Hluboká nad Vltavou 00244899	ČEVAK, a.s. (60849657)	Hluboká nad Vltavou	300,085	2,045	0,782	0,000	2,827	1,24	3,714	-	0,886
Obec Jesenice 00241318	1.SčV, a.s. - (Příbram) (47549793)	Jesenice	298,706	2,935	0,393	0,000	3,328	1,35	4,034	-	0,706
Obec Bohutín 00241946, Obec Dubenec 00662801, Obec Dubno 00662810, Obec Háje 00662828, Obec Lazsko 00662879, Obec Milín 00242730, Obec Nečín 00242799, Obec Pečice 00243001, Obec Podlesí 00662941, Obec Trhové Dušníky 00663000, Svazek obcí pro vodovody a kanalizace Příbram 48955001	1.SčV, a.s. - (Příbram) (47549793)	Svazek obcí Příbram	283,710	1,933	0,643	0,000	2,576	1,31	3,722	-	1,146
Vodovody a kanalizace Bílovice 70835004	VODÁRENSKÁ AKCIOVÁ SPOLEČNOST, a.s. - (VAS) (49455842)	Svazek Bílovice	281,227	2,400	0,705	0,000	3,105	1,24	3,484	-	0,379
Město Mnišek pod Brdy 00242748	1.SčV, a.s. - (Příbram) (47549793)	Mnišek pod Brdy	277,333	2,654	0,411	0,000	3,065	1,32	3,650	-	0,584
Město Kostelec nad Černými lesy 00235474	VODOS, s.r.o. - (Kolín) (47538457)	180 Kostelec n. Č.l.	274,852	2,302	0,898	0,000	3,200	1,18	3,234	-	0,034
Obecní úřad Kamenice 00240273	Vodohospodářská společnost Benešov, s.r.o. (47535865)	Kamenice	269,090	0,800	0,691	0,000	1,492	1,22	3,279	-	1,787
Svazek obcí Ostrovačice-Říčany 71251405	VODÁRENSKÁ AKCIOVÁ SPOLEČNOST, a.s. - (VAS) (49455842)	Obec Říčany	267,229	0,260	0,002	0,000	0,262	1,11	2,969	-	2,707
Město Mirošov 00258890, Obec Dobřív 00258979	Vodohospodářská společnost Sokolov, s.r.o. - (VOSS) (45351325)	SOUČET Mirošov Dobřív stočné od 1.1.2016 do 30.4.2016 + Mirošov Dobřív stočné od 1.5.2016 do 31.12.2016	259,134	0,132	0,104	0,000	0,236	1,19	3,087	-	2,851
Město Nýrsko 00255921	Vodospol s.r.o. (Klatovy) (48365351)	Nýrsko	259,091	1,593	0,074	0,000	1,667	1,29	3,353	-	1,686
Město Planá u Mariánských Lázní 00260096	Vodoservis Planá, spol. s r.o. (26353938)	Planá	248,283	1,200	0,130	0,000	1,330	1,24	3,069	-	1,739

**Benchmarking vlastnických subjektů 2016**

Kanalizace – Oddílný model provozování – skupina III.

(hodnota infrastrukturního majetku 100 000 001 -1 000 000 000 Kč)

Vlastník, IČO	Provozovatel (IČO)	Místo	Hodnota VIM (mil. Kč)	Nájemné (mil. Kč)	Opravy (mil. Kč)	Podíl z kladného kalkulačního zisku na rozvoj a obnovu (mil. Kč)	Celkové generované prostředky na obnovu VIM (mil. Kč)	% <sub>OBN</sub> (%)	Výše minimálních prostředků na obnovu majetku (mil. Kč)	Pokrytí obnovy VIM (+/-)	Min. chybějící prostředky na obnovu majetku (mil. Kč)
město Police nad Metují 00272949	Technické služby Police nad Metují, s.r.o. (25264176)	ČOV	246,610	3,200	0,557	0,000	3,757	1,54	3,798	-	0,041
Město Stod 00257265	VODÁRNA PLZEŇ, a.s. (25205625)	Stod	242,595	1,818	0,285	0,000	2,103	1,23	2,996	-	0,893
Město Borovany /75%/, obec Lednice /25%/ 00244686	ČEVAK, a.s. (60849657)	Borovany	223,371	1,131	0,055	0,000	1,186	1,37	3,061	-	1,876
Město Úpice 00278386	Městské vodovody a kanalizace Úpice (60150823)	Úpice	220,702	2,106	0,458	0,000	2,564	1,30	2,879	-	0,315
Lázně Velké Losiny 28561813, Obec Velké Losiny 00303551	Severomoravské vodovody a kanalizace Ostrava, a.s. - (SmVaK) (45193665)	A20 Velké Losiny	219,235	0,041	0,160	0,000	0,201	1,31	2,871	-	2,670
Město Lišov 00245178	ČEVAK, a.s. (60849657)	Lišov	215,940	0,373	0,228	0,000	0,601	1,22	2,629	-	2,029
Nepomuk 00256986	KANALIZACE A VODOVODY Starý Plzenec, a.s. (61778079)	Nepomuk	213,699	0,250	0,423	0,000	0,673	1,35	2,887	-	2,214
Čistírna-zájmové sdružení obcí Město Touškov, Kozolupy,Bdeněves 69982147, Obec Bdeněves 00573001	VODÁRNA PLZEŇ, a.s. (25205625)	Sdružení ČOV M. Touškov	213,309	0,385	0,391	0,000	0,776	1,20	2,562	-	1,786
Obec Lutín 00299189	ARKO TECHNOLOGY, a.s. (219169)	Lutín	209,624	0,552	1,080	0,000	1,632	1,25	2,613	-	0,981
Město Suchdol nad Lužnicí 00247561	ČEVAK, a.s. (60849657)	Suchdol nad Lužnicí	207,772	0,603	0,023	0,000	0,627	1,25	2,605	-	1,978
Město Votice 00232963	COMPAG VOTICE s.r.o. (47542080)	Votice	207,429	1,732	0,081	0,000	1,813	1,27	2,642	-	0,829
Město Velké Bílovice 00283673, Obec Moravský Žižkov 00283371	V-AQUARIUS-B, spol. s r.o. (25555332)	Velké Bílovice	201,514	1,320	0,059	0,000	1,378	1,36	2,736	-	1,358
Město Velešín 00246174	ČEVAK, a.s. (60849657)	Velešín	199,418	0,750	0,338	0,000	1,088	1,31	2,603	-	1,515
Město Zbýšov 00282928, Obec Zakřany 00282880	Svazek vodovodů a kanalizací, Vodárna Zbýšov (49459058)	Zbýšov a Zakřany	198,645	2,100	0,244	0,000	2,344	1,35	2,690	-	0,346
Město Zbiroh 00259225	REVOS Rokycany, s.r.o. (49197282)	ZBIROH 03-2016 02-2017	196,107	0,062	0,198	0,000	0,260	1,23	2,404	-	2,144
Město Zliv 00245721	ČEVAK, a.s. (60849657)	Zliv	196,041	0,800	0,368	0,000	1,167	1,27	2,484	-	1,317
Město Řevnice 00241636, Obec Lety 00241393, Obec Zadní Třeboň 00234028	EKOS Řevnice, spol. s r.o. (47551828)	Vodné a stočné Řevnice	195,650	1,143	0,519	0,000	1,662	1,23	2,402	-	0,740
Město Horní Planá 00245895	ČEVAK, a.s. (60849657)	Horní Planá	193,329	1,018	0,106	0,000	1,124	1,35	2,600	-	1,476
Město Opočno 00275191	Technické služby města Opočna, s.r.o. (28777981)	Opočno	192,830	2,315	0,282	0,000	2,597	1,38	2,658	-	0,061
Město Trhové Sviny 00245551	ČEVAK, a.s. (60849657)	Trhové Sviny	192,177	1,295	0,136	0,000	1,431	1,24	2,383	-	0,952
Město Žirovnice 00249505	ČEVAK, a.s. (60849657)	Žirovnice	185,961	1,703	0,114	0,000	1,818	1,40	2,596	-	0,778
Město Volary 00250830	ČEVAK, a.s. (60849657)	Volary	182,029	1,991	0,378	0,000	2,370	1,36	2,479	-	0,109
Město Jevíčko 00276791, SOSV Malá Haná 72040734	VHOS, a.s. - (Moravská Třebová) (48172901)	Jevíčko	175,569	0,949	0,213	0,000	1,162	1,26	2,213	-	1,051
Obec Sokolnice 00282596	VODÁRENSKÁ AKCIOVÁ SPOLEČNOST, a.s. - (VAS) (49455842)	Stočné Sokolnice, Telnice, Otmarov	175,374	0,642	0,933	0,000	1,575	1,23	2,158	-	0,582

## Benchmarking vlastnických subjektů 2016

## Kanalizace – Oddílný model provozování – skupina III.

(hodnota infrastrukturního majetku 100 000 001 -1 000 000 000 Kč)

Vlastník, IČO	Provozovatel (IČO)	Místo	Hodnota VIM (mil. Kč)	Nájemné (mil. Kč)	Opravy (mil. Kč)	Podíl z kladného kalkulačního zisku na rozvoj a obnovu (mil. Kč)	Celkové generované prostředky na obnovu VIM (mil. Kč)	% <sub>OBM</sub> (%)	Výše minimálních prostředků na obnovu majetku (mil. Kč)	Pokrytí obnovy VIM (+/-)	Min. chybějící prostředky na obnovu majetku (mil. Kč)
Město Němčice nad Hanou 00288497	V.H.P. Ivanovice na Hané, s.r.o. (25595652)	Němčice nad Hanou	174,388	0,340	0,032	0,000	0,373	1,21	2,116	-	1,744
Město Kostelec nad Labem 00236951	STAVOKOMPLET, s.r.o. - (Brandýs nad Labem) (47052945)	Kostelec nad Labem	172,463	1,583	0,199	0,000	1,782	1,25	2,163	-	0,382
Obec Psáry 00241580	Vodohospodářská společnost Benešov, s.r.o. (47535865)	Psáry	170,023	1,175	0,429	0,000	1,603	1,29	2,199	-	0,596
Město Hrádek u Rokycan 00258725, Obec Kamenný Újezd 00573957	Vodohospodářská společnost Sokolov, s.r.o. - (VOSS) (45351325)	SOUČET Rokycansko stočné od 1.1.2016 do 30.4.2016 + Rokycansko stočné od 1.5. do 31.12.2016	164,564	1,540	0,077	0,000	1,617	1,26	2,081	-	0,464
Město Nová Bystřice 00247138	ČEVAK, a.s. (60849657)	Nová Bystřice	157,237	0,789	0,141	0,000	0,929	1,27	2,002	-	1,072
Obec Břasy 00258628	VODÁRNA PLZEŇ, a.s. (25205625)	Břasy	154,756	0,178	0,212	0,000	0,390	1,19	1,848	-	1,458
Obec Chotěšov 00256706	ČEVAK, a.s. (60849657)	Chotěšov	154,587	0,970	0,123	0,000	1,093	1,22	1,883	-	0,790
Dobrovolný svazek obcí Pod Bukovou horou 70959633	Vodovody a kanalizace Jablonné nad Orlicí, a.s. (48173398)	Horní a Dolní Čermná	153,059	0,204	0,186	0,000	0,390	1,18	1,806	-	1,416
Město Horní Benešov 00296007	Služby města Horní Benešov s.r.o. (25849701)	Horní Benešov	153,042	1,116	0,185	0,000	1,300	1,26	1,924	-	0,624
Město Rajhrad 00282456	VODÁRENSKÁ AKCIOVÁ SPOLEČNOST, a.s. - (VAS) (49455842)	Město Rajhrad	152,283	0,750	0,757	0,000	1,507	1,26	1,923	-	0,416
Obec Štáhly 00257290	ČEVAK, a.s. (60849657)	Štáhly	151,806	0,685	0,144	0,000	0,829	1,18	1,798	-	0,969
Město Velké Opatovice 00281247	VODÁRENSKÁ AKCIOVÁ SPOLEČNOST, a.s. - (VAS) (49455842)	Město Velké Opatovice	151,374	1,176	0,381	0,000	1,557	1,34	2,025	-	0,467
Město Nové Hradky 00245267	ČEVAK, a.s. (60849657)	Nové Hradky	150,681	1,368	0,043	0,000	1,411	1,22	1,836	-	0,424
Městys Křemže 00245950	ČEVAK, a.s. (60849657)	Městys Křemže	150,303	0,428	0,105	0,000	0,533	1,20	1,803	-	1,270
Obec Byšice 00236756	KANALIZACE BYŠICE-LIBLICE s.r.o. (24149799)	Byšice	147,000	0,100	0,011	0,000	0,111	1,19	1,745	-	1,634
Obec Včelná 00245607	ČEVAK, a.s. (60849657)	Včelná	136,379	0,415	0,110	0,000	0,526	1,11	1,515	-	0,990
Město Hostinné 00277908	Městská správa Hostinné s.r.o. (25959751)	Hostinné	134,856	1,080	0,538	0,000	1,618	1,44	1,944	-	0,326
Svazek obcí Tasovice a Hodonice 68689420	VODÁRENSKÁ AKCIOVÁ SPOLEČNOST, a.s. - (VAS) (49455842)	Hodonicko	134,472	0,320	0,586	0,000	0,906	1,23	1,654	-	0,748
Město Rudolfov 00245381	ČEVAK, a.s. (60849657)	Rudolfov	132,035	0,178	0,073	0,000	0,251	1,11	1,467	-	1,216
Obec Městečko Trnávka 00276987, SO "Teplce" 75061414	VHOS, a.s. - (Moravská Třebová) (48172901)	Městečko Trnávka	126,955	0,582	0,034	0,000	0,616	1,64	2,083	-	1,467
Obec Nový Malín 00303089	Provozní Nový Malín s.r.o. (25861905)	Nový Malín	126,781	0,563	0,104	0,000	0,667	1,27	1,612	-	0,945
Město Vyšší Brod 00246191	ČEVAK, a.s. (60849657)	Vyšší Brod	126,577	1,345	0,094	0,000	1,439	1,31	1,664	-	0,226
Město Břidličná 00295906	MOS s.r.o. (Městská obchodní společnost s.r.o.) (61946052)	Břidličná	126,130	0,517	0,380	0,000	0,897	1,49	1,875	-	0,979
Obec Kamenný Újezd 00245062	ČEVAK, a.s. (60849657)	Kamenný Újezd	125,428	0,147	0,226	0,000	0,373	1,21	1,517	-	1,144

**Benchmarking vlastnických subjektů 2016****Kanalizace – Oddílný model provozování – skupina III.****(hodnota infrastrukturního majetku 100 000 001 -1 000 000 000 Kč)**

Vlastník, IČO	Provozovatel (IČO)	Místo	Hodnota VIM (mil. Kč)	Nájemné (mil. Kč)	Opravy (mil. Kč)	Podíl z kladného kalkulačního zisku na rozvoj a obnovu (mil. Kč)	Celkové generované prostředky na obnovu VIM (mil. Kč)	% <sub>OBM</sub> (%)	Výše minimálních prostředků na obnovu majetku (mil. Kč)	Pokrytí obnovy VIM (+/-)	Min. chybějící prostředky na obnovu majetku (mil. Kč)
Město Lomnice nad Lužnicí 00247022	ČEVAK, a.s. (60849657)	Lomnice nad Lužnicí	125,414	0,428	0,116	0,000	0,543	1,23	1,541	-	0,997
Obec Vacov 00250783	ČEVAK, a.s. (60849657)	Vacov	125,323	0,228	0,008	0,000	0,236	1,20	1,507	-	1,272
Město Kardašova Řečice 00246905	ČEVAK, a.s. (60849657)	Kardašova Řečice	124,819	0,890	0,057	0,000	0,947	1,25	1,562	-	0,614
MĚSTO HOSTOMICE 00233269	Vodovody a kanalizace Beroun, a.s. (46356975)	Hostomice	124,766	0,100	0,074	0,000	0,174	1,17	1,459	-	1,286
Dobrovolný svazek obcí Církvice a Nové Dvory - Klejnarka 69766207	STAVOKOMPLET, s.r.o. - (Brandýs nad Labem) (47052945)	DSO Klejnarka - Církvice - Nové Dvory	123,112	0,065	0,165	0,000	0,230	1,23	1,516	-	1,286
Městys Nehvizdy 00240524	VaK Zápy, s.r.o. (47544511)	Městys Nehvizdy	122,057	1,325	0,189	0,000	1,514	1,39	1,694	-	0,179
Městys Ledenice 00245135	ČEVAK, a.s. (60849657)	Ledenice	121,794	1,142	0,005	0,000	1,146	1,24	1,510	-	0,363
Obec Dubné 00244856	ČEVAK, a.s. (60849657)	Dubné	121,710	0,420	0,025	0,000	0,445	1,19	1,446	-	1,001
Obec Ořechov 00282278	VODÁRENSKÁ AKCIOVÁ SPOLEČNOST, a.s. - (VAS) (49455842)	Obec Ořechov	120,895	0,280	0,169	0,000	0,449	1,25	1,508	-	1,059
Dobrovolný svazek obcí Cecemínsko 71199845, Obec Nedomice 00662259, Obec Ovčáry 00237159	STAVOKOMPLET, s.r.o. - (Brandýs nad Labem) (47052945)	Dobrovolný svazek obcí Cecemínsko	120,841	0,932	0,043	0,000	0,975	1,20	1,453	-	0,478
Městys Malšice 00252522	ČEVAK, a.s. (60849657)	Malšice	119,831	0,524	0,062	0,000	0,586	1,20	1,434	-	0,848
Město Nová Včelnice 00247146	ČEVAK, a.s. (60849657)	Nová Včelnice	119,069	0,701	0,071	0,000	0,772	1,23	1,468	-	0,696
Obec Srubec 00245445	ČEVAK, a.s. (60849657)	Srubec	117,779	0,742	0,076	0,000	0,818	1,11	1,309	-	0,491
Obec Chlumčany 00256650	ČEVAK, a.s. (60849657)	Chlumčany	116,171	0,769	0,087	0,000	0,856	1,24	1,445	-	0,588
Obecní úřad Davle 00241156	Vodohospodářská společnost Benešov, s.r.o. (47535865)	Davle	115,295	0,177	0,516	0,000	0,693	1,27	1,460	-	0,767
Město Petřvald 00297593	Severomoravské vodovody a kanalizace Ostrava, a.s. - (SmVaK) (45193665)	A11 Petřvald	112,949	0,015	0,100	0,000	0,115	1,19	1,339	-	1,224
Městský úřad Jílové u Prahy 00241326	Vodohospodářská společnost Benešov, s.r.o. (47535865)	Jílové	112,674	0,226	0,461	0,000	0,687	1,42	1,597	-	0,910
Obec Štěnovice 00257303	VODÁRNA PLZEŇ, a.s. (25205625)	Štěnovice	110,130	0,130	0,208	0,000	0,338	1,25	1,377	-	1,039
Obec Tuchoměřice 00241750	1. Vodohospodářská společnost, s.r.o. (47551917)	Tuchoměřice	109,697	0,120	0,238	0,000	0,358	1,50	1,649	-	1,291
Obec Boršov nad Vltavou 00244694	ČEVAK, a.s. (60849657)	Boršov nad Vltavou	109,595	0,812	0,121	0,000	0,932	1,24	1,356	-	0,424
Město Bavorov 00250945	ČEVAK, a.s. (60849657)	Bavorov	106,121	0,056	0,071	0,000	0,127	1,25	1,329	-	1,202
Město Březová nad Svitavou 00483869	VODÁRENSKÁ AKCIOVÁ SPOLEČNOST, a.s. - (VAS) (49455842)	Město Březová nad Svitavou	105,561	0,488	0,003	0,000	0,491	1,22	1,289	-	0,798
Město Sedlec-Prčice 00232645	Služby Sedlec-Prčice s.r.o. (26173671)	Sedlec-Prčice kanalizace. ČOV a vodovod JUSPR	105,048	0,296	0,049	0,000	0,345	1,31	1,375	-	1,030
Obec Hovorčovice 00240214	VaK Zápy, s.r.o. (47544511)	Obec Hovorčovice	104,931	0,748	0,228	0,000	0,976	1,35	1,422	-	0,446
Město Dolní Poustevna 00261289	Severočeské vodovody a kanalizace, a.s. - (SČVK, Teplice) (49099451)	Dolní Poustevna	104,804	0,430	0,138	0,000	0,568	1,26	1,321	-	0,753

## Benchmarking vlastnických subjektů 2016

## Kanalizace – Oddílný model provozování – skupina III.

(hodnota infrastrukturního majetku 100 000 001 -1 000 000 000 Kč)

Vlastník, IČO	Provozovatel (IČO)	Místo	Hodnota VIM (mil. Kč)	Nájemné (mil. Kč)	Opravy (mil. Kč)	Podíl z kladného kalkulačního zisku na rozvoj a obnovu (mil. Kč)	Celkové generované prostředky na obnovu VIM (mil. Kč)	% <sub>OBM</sub> (%)	Výše minimálních prostředků na obnovu majetku (mil. Kč)	Pokrytí obnovy VIM (+/-)	Min. chybějící prostředky na obnovu majetku (mil. Kč)
Městský úřad Bystřice 00231525	Vodohospodářská společnost Benešov, s.r.o. (47535865)	Bystřice	103,731	0,220	0,306	0,000	0,526	1,45	1,501	-	0,975
Město Mirovice 00249858	ČEVAK, a.s. (60849657)	Mirovice	103,108	0,352	0,202	0,000	0,554	1,28	1,316	-	0,762
Městys Lhenice 00250546	ČEVAK, a.s. (60849657)	Lhenice	102,406	0,423	0,000	0,000	0,423	1,25	1,279	-	0,856
Obec Litvínovice 00245194	ČEVAK, a.s. (60849657)	Litvínovice	101,189	0,363	0,103	0,000	0,466	1,11	1,124	-	0,659
Obec Kunžak 00246964	ČEVAK, a.s. (60849657)	Kunžak	100,919	0,154	0,080	0,000	0,234	1,25	1,262	-	1,028
Město Šenov 00297291	MěPOS Šenov (00562238)	Kanalizace Šenov-JIH	100,698	0,462	0,000	0,000	0,462	1,11	1,119	-	0,657
Město Rtně v Podkrkonoší 00278238	VAK Rtně v Podkrkonoší (49290932)	Rtně v Podkrkonoší	100,344	1,183	0,015	0,000	1,198	1,35	1,353	-	0,155
Město Krnov 00296139	Krnovské vodovody a kanalizace, s.r.o. (47674148)	Krnov-vyúčtování	986,078	10,319	7,703	0,000	18,022	1,39	13,677	+	0,000
Město Rokycany 00259047	Vodohospodářská společnost Sokolov, s.r.o. - (VOSS) (45351325)	SOUČET Rokycany město od 1.1.2016 do 30.4.2016+ Rokycany město od 1.5.2016 do 31.12.2016	924,822	12,784	1,304	0,000	14,088	1,25	11,546	+	0,000
Město Svitavy 00277444, Skupinový vodovod Svitavy 60891068	Vodárenská Svitavy s.r.o. (27549704)	Svitavy	898,686	24,172	2,494	0,000	26,666	1,21	10,865	+	0,000
Městský úřad Benešov 00231401	Vodohospodářská společnost Benešov, s.r.o. (47535865)	Benešov	850,470	18,484	2,576	0,000	21,060	1,41	12,017	+	0,000
Svazek obcí pro vodovody a kanalizace Šlapanicko 49458833, Svazek vodovodů a kanalizací Tišnovsko 49457004	VODÁRENSKÁ AKCIOVÁ SPOLEČNOST, a.s. - (VAS) (49455842)	Svazek Šlapanicko	842,882	13,500	1,244	0,000	14,744	1,11	9,365	+	0,000
Svazek vodovodů a kanalizací Tišnovsko 49457004	VODÁRENSKÁ AKCIOVÁ SPOLEČNOST, a.s. - (VAS) (49455842)	Svazek Tišnovsko	824,885	14,053	2,446	0,000	16,499	1,24	10,248	+	0,000
Město Říčany 00240702	1.SčV, a.s. - (Příbram) (47549793)	Říčany	805,566	8,676	2,009	0,000	10,685	1,21	9,756	+	0,000
Domažlice 00253316	Chodské vodárny a kanalizace, a.s. - (CHVaK, Domažlice) (49788761)	Domažlice	779,778	13,500	0,966	0,000	14,466	1,33	10,369	+	0,000
Město Brandýs nad Labem - Stará Boleslav 00240079	STAVOKOMPLET, s.r.o. - (Brandýs nad Labem) (47052945)	Brandýs nad Labem - Stará Boleslav	752,743	8,000	6,993	0,000	14,993	1,27	9,586	+	0,000
Ing.Adolf Šťastný 00000000, Ing.Ladislav Čekal 00000000, Ing.Pavel Moural 00000000, Ing.Roman Luczka 00000000, Ing.Zdeněk Raclavský, manželé Vyplelovi 00000000, Karel Louman 00000000, Ladislav Suchý 00000000, Město Konice 00288365, Městys Nezamyslice 00288501, MT a.s. 25513168, Obec Bedihošť 00288004, Obec Dětkovice 00600008, Obec Doloplazy 00288195, Obec Hvozď 00288306, Obec Kralice na Hané 00288390, Obec Seloutky	Moravská vodárenská, a.s. (61859575)	Prostějovsko	674,339	53,325	5,503	0,000	58,828	1,44	9,729	+	0,000

## Benchmarking vlastnických subjektů 2016

## Kanalizace – Oddílný model provozování – skupina III.

(hodnota infrastrukturního majetku 100 000 001 -1 000 000 000 Kč)

Vlastník, IČO	Provozovatel (IČO)	Místo	Hodnota VIM (mil. Kč)	Nájemné (mil. Kč)	Opravy (mil. Kč)	Podíl z kladného kalkulačního zisku na rozvoj a obnovu (mil. Kč)	Celkové generované prostředky na obnovu VIM (mil. Kč)	% <sub>OBM</sub> (%)	Výše minimálních prostředků na obnovu majetku (mil. Kč)	Pokrytí obnovy VIM (+/-)	Min. chybějící prostředky na obnovu majetku (mil. Kč)
00488551, Obec Slatinky 00288764, Obec Smržice 00288772, Obec Určice 00288870, Obec Víceměřice 00288888, Vladimír Čépe 00000000, Vodovody a kanalizace Prostějov, a.s. 49451723											
Město Prachatice 00250627	ČEVAK, a.s. (60849657)	Prachatice	652,740	11,500	0,340	0,000	11,840	1,37	8,968	+	0,000
Město Vodňany 00251984, Výrobně obchodní družstvo Lidmovice 48201383	ČEVAK, a.s. (60849657)	Vodňany	561,060	6,976	1,416	0,000	8,392	1,36	7,657	+	0,000
Vodovody a kanalizace Židlochovicko 49458841	VODÁRENSKÁ AKCIOVÁ SPOLEČNOST, a.s. - (VAS) (49455842)	Svazek Židlochovicko	560,357	2,745	5,312	0,000	8,057	1,27	7,096	+	0,000
Město Polička 00277177, SMSV Poličsko 60125748	VHOS, a.s. - (Moravská Třebová) (48172901)	Polička	546,395	12,366	0,339	0,000	12,705	1,37	7,505	+	0,000
Město Dvůr Králové nad Labem 00277819	Městské vodovody a kanalizace Dvůr Králové nad Labem s.r.o. (28818334)	Dvůr Králové nad Labem	532,597	7,440	1,436	0,000	8,876	1,11	5,918	+	0,000
Město Moravská Třebová 00277037, Skupinový vodovod Moravskotřebovska 72053453	VHOS, a.s. - (Moravská Třebová) (48172901)	Moravská Třebová	521,798	14,870	0,504	0,000	15,374	1,23	6,435	+	0,000
Město Čelákovice 00240117	1.SčV, a.s. - (Příbram) (47549793)	Čelákovice	517,865	9,682	0,722	0,000	10,404	1,26	6,546	+	0,000
Hobšovice 00663948, Jedoměřice 00234460, Jemníky 00234478, Knovíz 00234541, Slaný 00234877, Studeněves 48706213, Vodohospodářské sdružení obcí slánské oblasti 48707996, Zvoleněves 00225181	Středočeské vodárny, a.s. - (Kladno) (26196620)	oblast Slaný	498,716	5,800	2,550	0,000	8,350	1,32	6,596	+	0,000
Městský úřad Vlašim 00232947	Vodohospodářská společnost Benešov, s.r.o. (47535865)	Vlašim	492,202	5,712	1,853	0,000	7,565	1,27	6,265	+	0,000
Město Červený Kostelec 00272566, Obec Červená Hora 00486299, Obec Horní Rybníky-Zábrodí 00273244, Obec Žernov 00273295	Voda Červený Kostelec, s.r.o. (25917919)	Červený Kostelec	471,752	5,498	0,228	0,000	5,726	1,20	5,683	+	0,000
Město Sušice 00256129	ČEVAK, a.s. (60849657)	Sušice	465,114	10,431	1,934	0,000	12,365	1,27	5,893	+	0,000
Město Litomyšl 00276944	VODOVODY spol. s r.o. (Litomyšl) (62062948)	Litomyšl	455,811	25,339	2,470	0,000	27,809	1,36	6,194	+	0,000
Město Veselí nad Lužnicí 00253081	ČEVAK, a.s. (60849657)	Veselí nad Lužnicí	441,307	7,002	0,595	0,000	7,597	1,29	5,713	+	0,000
Město Přeštice 00257125	ČEVAK, a.s. (60849657)	Přeštice	439,827	7,506	0,163	0,000	7,669	1,21	5,341	+	0,000
Město Český Krumlov 00245836	ČEVAK, a.s. (60849657)	Český Krumlov	407,771	8,908	0,825	0,000	9,733	1,11	4,531	+	0,000
Město Milevsko 00249831	ČEVAK, a.s. (60849657)	Milevsko	387,490	6,160	0,016	0,000	6,176	1,32	5,107	+	0,000
Město Český Brod 00235334	1.SčV, a.s. - (Příbram) (47549793)	Český Brod	333,768	4,743	0,870	0,000	5,613	1,27	4,244	+	0,000
Lídl Česká republika v.o.s. 26178541, Město Kuřim 00281964	Brněnské vodárny a kanalizace, a.s. (46347275)	Město Kuřim	322,240	4,500	0,375	0,000	4,875	1,11	3,580	+	0,000

*Benchmarking vlastnických subjektů 2016*

*Kanalizace – Oddílný model provozování – skupina III.*

*(hodnota infrastrukturního majetku 100 000 001 -1 000 000 000 Kč)*

Vlastník, IČO	Provozovatel (IČO)	Místo	Hodnota VIM (mil. Kč)	Nájemné (mil. Kč)	Opravy (mil. Kč)	Podíl z kladného kalkulačního zisku na rozvoj a obnovu (mil. Kč)	Celkové generované prostředky na obnovu VIM (mil. Kč)	% <sub>OBM</sub> (%)	Výše minimálních prostředků na obnovu majetku (mil. Kč)	Pokrytí obnovy VIM (+/-)	Min. chybějící prostředky na obnovu majetku (mil. Kč)
Horšovský Týn 00253383	Chodské vodárny a kanalizace, a.s. - (CHVaK, Domažlice) (49788761)	Horšovský Týn	311,709	4,121	0,153	0,000	4,274	1,33	4,142	+	0,000
Město Blatná 00250996, Obec Bezdědovice 00476838	ČEVAK, a.s. (60849657)	Blatná	305,501	3,293	0,573	0,000	3,866	1,26	3,840	+	0,000
Město Dobřany 00256552	ČEVAK, a.s. (60849657)	Dobřany	302,647	2,867	1,143	0,000	4,010	1,30	3,924	+	0,000
Město Vimperk 00250805	ČEVAK, a.s. (60849657)	Vimperk	301,519	5,677	0,175	0,000	5,852	1,31	3,942	+	0,000
Město Kaplice 00245941	ČEVAK, a.s. (60849657)	Kaplice	301,402	3,590	1,220	0,000	4,810	1,36	4,101	+	0,000
Obec Česká Skalice 00272591	Českoskalické vodárny, s.r.o. (27481557)	Česká Skalice	247,588	4,437	0,603	0,603	5,642	1,35	3,346	+	0,000
Město Špindlerův Mlýn 00278343	Severočeské vodovody a kanalizace, a.s. - (SČVK, Teplice) (49099451)	Špindlerův Mlýn	226,173	2,770	1,107	0,000	3,876	1,54	3,474	+	0,000
Obec Čestlice 00240125, Obec Průhonice 00241563	Technické služby Průhonice, s.r.o. (49825291)	Průhonice, Čestlice	214,450	5,800	0,234	0,000	6,034	1,27	2,733	+	0,000
Město Blovice 00256455	ČEVAK, a.s. (60849657)	Blovice	206,237	2,385	0,168	0,000	2,553	1,21	2,494	+	0,000
Město České Velenice 00246433	ČEVAK, a.s. (60849657)	České Velenice	197,654	2,337	0,234	0,000	2,571	1,26	2,492	+	0,000
Jiří Lípa 00000000, Křivoklátská vyhlídka s.r.o. 28235843, Město Nové Strašecí 00244155	Technické služby Nové Strašecí, s.r.o. (27236846)	Město Nové Strašecí	192,829	2,945	0,190	0,000	3,135	1,30	2,504	+	0,000
Dr. Josef Stanislav - MOSTEX - import - export 15553647, HYDROTECH s.r.o. 48245852, Město Modřice 00282103, MORAVOSTAV Brno a.s.stavební společnost 46347542	Brněnské vodárny a kanalizace, a.s. (46347275)	Město Modřice	189,184	4,750	0,741	0,000	5,491	1,11	2,102	+	0,000
Město Slavonice 00247456	ČEVAK, a.s. (60849657)	Slavonice	157,167	2,490	0,117	0,000	2,606	1,22	1,913	+	0,000
Obec Jirny 00240257	VaK Zápy, s.r.o. (47544511)	Obec Jirny	150,719	1,950	0,320	0,000	2,270	1,26	1,894	+	0,000
Obec Dolní Břežany 00241202	1.SčV, a.s. - (Příbram) (47549793)	Dolní Břežany	149,048	2,141	0,117	0,000	2,258	1,32	1,974	+	0,000
Josef Touš 50%, obec Líně 50% 00258059	ČEVAK, a.s. (60849657)	Líně	147,698	1,943	0,467	0,000	2,410	1,31	1,935	+	0,000
Město Netolice 00250601	ČEVAK, a.s. (60849657)	Netolice	144,201	1,791	0,061	0,000	1,852	1,24	1,785	+	0,000
Městys Jince 00242381	Služby městyse Jince (72544066)	Jince	136,535	2,196	0,032	0,000	2,228	1,29	1,755	+	0,000
Obec Velké Přílepy 00241806	Vodovody a kanalizace Beroun, a.s. (46356975)	Velké Přílepy	125,085	1,570	0,146	0,000	1,716	1,22	1,527	+	0,000
Obec Horoměřice 00241229	1. Vodohospodářská společnost, s.r.o. (47551917)	Horoměřice	113,969	2,340	0,299	0,000	2,638	1,28	1,456	+	0,000
Obec Studená 00247545	ČEVAK, a.s. (60849657)	Studená	109,394	2,671	0,193	0,000	2,864	1,38	1,512	+	0,000

**Vysvětlivky:**

- + pokrývá obnovu VIM
- nepokrývá obnovu VIM

**Benchmarking vlastnických subjektů 2016**

Kanalizace – Oddílný model provozování – skupina III.

(hodnota infrastrukturního majetku 100 000 001 -1 000 000 000 Kč)

**Pokrytí obnovy majetku - servisní smlouva (příjemcem stočného je vlastník VIM, provozování zabezpečuje jiný právní subjekt)**

Vlastník a zároveň příjemce vodného, IČO	Provozovatel (IČO)	Místo	Hodnota VIM (mil. Kč)	Odpisy (mil. Kč)	Prostředky obnovy VIM (mil. Kč)	Opravy (mil. Kč)	Podíl z kladného kalkulačního zisku na rozvoj a obnovu (mil. Kč)	Záporný kalkulační zisk (mil. Kč)	Celkové generované prostředky na obnovu VIM (mil. Kč)	% <sub>OBN</sub> (%)	Výše minimálních prostředků na obnovu majetku (mil. Kč)	Pokrytí obnovy VIM (+/-)	Min. chybějící prostředky na obnovu majetku (mil. Kč)
Město Humpolec 00248266	VODAK Humpolec, s.r.o. (49050541)	Humpolec, Vilémov, Rozkoš, Hněvkovice, Petrovice, Plačkov, Světlice, Lhotka, Kletečná, Krasoňov	729,284	2,647	1,884	0,394	0,000	0,00	4,925	1,29	9,440	-	4,51
Statutární město Havířov 00297488	Technické služby Havířov a.s. (25375601)	Havířov	431,123	1,907	0,000	0,000	0,000	0,00	1,907	1,13	4,864	-	2,96
Město Kamanice nad Lipou 00248380	VODAK Humpolec, s.r.o. (49050541)	Kamenice nad Lipou, Gabrielka, Vodná, Antonka, Pravíkov	238,860	1,537	0,000	0,380	0,000	0,00	1,917	1,30	3,105	-	1,19
Město Nový Knín 00242888	Vodohospodářská společnost Dobříš spol. s r.o. (49549677)	Nový Knín, Chramiště, Kozí Hory	126,539	0,000	0,227	0,060	0,000	-0,01	0,277	1,25	1,579	-	1,30
DSO Vidče a Střítež nad Bečvou 75086239	Vodovody a kanalizace Vsetín, a.s. (47674652)	Vidče - Střítež	117,462	0,000	0,000	0,000	0,000	0,00	0,000	1,11	1,305	-	1,31
Obec Horní Bečva 00303771	Kanalizace Bečva s.r.o. (4508700)	Horní a Prostřední Bečva	112,448	0,004	0,350	0,000	0,000	-0,01	0,344	1,11	1,249	-	0,91
Město Horní Cerekev 00248185	VODAK Humpolec, s.r.o. (49050541)	Horní Cerekev	109,048	0,567	0,000	0,043	0,000	-0,39	0,222	1,23	1,345	-	1,12
Obec Květnice 00640042	Vodohospodářská společnost Benešov, s.r.o. (47535865)	Květnice	101,826	1,532	0,000	0,008	0,000	-0,07	1,467	1,23	1,252	+	0,00
Vodárenská společnost Česká Třebová, s.r.o. 60108118	Orlická vodohospodářská společnost Česká Třebová s.r.o. (49813561)	Česká Třebová, Němčice - Zhoř, Přívrat	686,324	8,258	1,623	1,786	0,398	0,00	12,066	1,26	8,614	+	0,00

**Vysvětlivky:**

- + pokrývá obnovu VIM
- nepokrývá obnovu VIM

Benchmarking vlastnických subjektů 2016

Kanalizace – Oddílný model provozování – skupina III.

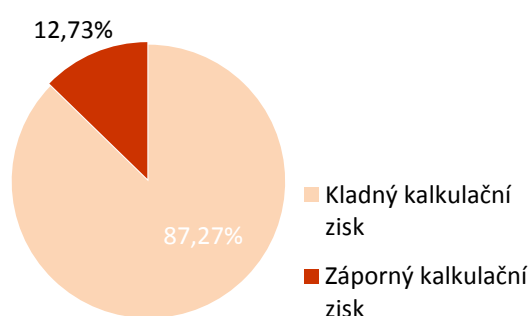
(hodnota infrastrukturního majetku 100 000 001 -1 000 000 000 Kč)

Ve skupině se vyskytuje devět Porovnaní, ke kterým lze přiřadit podskupinu oddílného modelu provozování, tzv. servisní smlouvy. V těchto případech je příjemcem stočného vlastník VIM. Provozovatel za poskytnuté služby fakturuje vlastníkovu VIM. Při výpočtu a posuzování dostatečnosti generovaných prostředků na obnovu se musí postupovat podobně, jako v případě smíšeného modelu provozování (viz předcházející tabulka). V sedmi případech vlastnické subjekty negenerují dostatečné množství prostředků na financování obnovy. Ve dvou případech nejsou v ceně pro stočné započteny odpisy majetku, ve třech případech nebyly realizovány opravy (případně náklady na jejich realizaci mohou být ještě nesprávně vykázány v řádku 5.3 Ostatní náklady provozní externí) a na žádném ze sedmi Porovnaní není do ceny pro stočné započten kalkulační zisk (ve třech případech je kalkulační zisk záporný). Při jednoduchém Porovnaní uvedených zjištěných údajů na dvou zbylých Porovnaních, lze konstatovat, že vlastníci generují dostatečné množství prostředků na pokrytí teoretické hodnoty prostředků na obnovu, a započtli do ceny pro stočné odpisy VIM. V případě vlastníka Vodárenská společnost Česká Třebová, s. r. o. obsahuje cena pro stočné také opravy, prostředky obnovy a podíl z kalkulačního zisku na rozvoj a obnovu VIM.

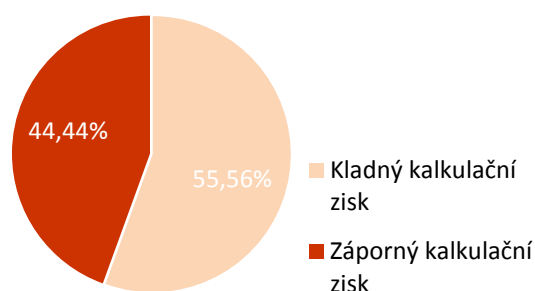
Také používání kladného kalkulačního zisku jako součásti ceny pro stočné je silně ovlivněno typem modelu provozování. Jak lze vidět na následujících grafech, používání kladného kalkulačního zisku ve skupině Porovnaní s aplikovaným oddílným modelem provozování (87,27 %) převyšuje používání kladného kalkulačního zisku v případě provozování formou servisních smluv (55,56 %). V případě čistě oddílného modelu provozování se jedná o odměnu provozovatele, v případě provozování formou servisních smluv se kalkulační zisk stává nástrojem na úpravu výše ceny vlastníka a to i v případě, kdy vlastník negeneruje dostatečné množství prostředků na obnovu.

MZE se bude dále zabývat vlastnickými subjekty, které netvoří dostatečné množství prostředků na obnovu.

**Kalkulační zisk - oddílný model provozování**



**Kalkulační zisk - servisní smlouva**



Průměrná cena pro stočné u subjektů ve skupině aplikujících čistě oddílný model provozování a dosahujících teoretické výše prostředků potřebných na obnovu VIM je 33,99 Kč/m<sup>3</sup>. Subjekty, které negenerují dostatečné množství prostředků na obnovu, průměrná cena činí 30,09 Kč/m<sup>3</sup>. Z porovnaní těchto údajů je zřejmé, že minimální možné

zvýšení ceny pro stočné v průměru o více než 3,90 Kč/m<sup>3</sup> je možné za předpokladu, že nedojde k porušení cenových předpisů. Nejvyšší cenu ve skupině evidujeme ve výši 58,09 Kč/m<sup>3</sup> u vlastníka Obec Choťánky (provozovatel Vodovody a kanalizace Nymburk, a.s.). I když má subjekt maximální cenu pro stočné, v roce 2016 nezabezpečil pokrytí minimálního množství prostředků na obnovu.

Průměrná cena pro stočné u subjektů ve skupině, používajících pro provozování servisní smlouvu a dosahujících teoretické výše prostředků potřebných na obnovu VIM je 32,52 Kč/m<sup>3</sup>. Subjekty, které negenerují dostatečné množství prostředků na obnovu, používaly průměrnou cenu 22,84 Kč/m<sup>3</sup>. Z porovnání těchto údajů je zřejmé, že minimální možné zvýšení ceny pro stočné v průměru o více než 9,68 Kč/m<sup>3</sup> je možné pouze za předpokladu, že nedojde k porušení cenových předpisů. Nejvyšší cenu ve skupině ve výši 39,13 Kč/m<sup>3</sup> vykázal vlastník Obec Květnice (provozovatel Vodohospodářská společnost Benešov, s.r.o.). Tento subjekt tvoří dostatečné množství prostředků na obnovu.

Na řádku č. 20 Porovnání bylo celkem za skupinu od roku 2009 vytvořeno 2,617 mld. Kč prostředků na financování obnovy VIM a čerpáno 2,56 mld. Kč. V roce 2016 bylo ve skupině vytvořeno 429,25 mil. Kč prostředků na financování obnovy VIM. Uvedená hodnota tvoří jenom 68,5 % vypočtené minimální výše prostředků na obnovu VIM stanovené postupem (viz kapitola 2.2), která by měla být 626,94 mil. Kč ročně. Bohužel nemůžeme blíže hodnotit rychlost obnovy a dostatečnost vytvářené výše prostředků na obnovu a to vzhledem k faktu, že MZe nedisponuje informacemi o stáří a opotřebení majetků.

## 7.3.4 Seznam analyzovaných vlastníků

VLASTNÍK (IČO)	PROVOZOVATEL (IČO)	Místo	Hodnota majetku (mil. Kč)	skupina (vlastnický BM)
Obec Horoměřice 00241229	1. Vodohospodářská společnost, s.r.o. (47551917)	Horoměřice	113,969	III.skupina(>100mil. Kč)
Obec Tuchoměřice 00241750	1. Vodohospodářská společnost, s.r.o. (47551917)	Tuchoměřice	109,697	III.skupina(>100mil. Kč)
Město Čelákovice 00240117	1.SčV, a.s. - (Příbram) (47549793)	Čelákovice	517,865	III.skupina(>100mil. Kč)
Město Český Brod 00235334	1.SčV, a.s. - (Příbram) (47549793)	Český Brod	333,768	III.skupina(>100mil. Kč)
Obec Dolní Břežany 00241202	1.SčV, a.s. - (Příbram) (47549793)	Dolní Břežany	149,048	III.skupina(>100mil. Kč)
Obec Jesenice 00241318	1.SčV, a.s. - (Příbram) (47549793)	Jesenice	298,706	III.skupina(>100mil. Kč)
Město Mníšek pod Brdy 00242748	1.SčV, a.s. - (Příbram) (47549793)	Mníšek pod Brdy	277,333	III.skupina(>100mil. Kč)
Město Říčany 00240702	1.SčV, a.s. - (Příbram) (47549793)	Říčany	805,566	III.skupina(>100mil. Kč)
Město Sedlčany 00243272	1.SčV, a.s. - (Příbram) (47549793)	Sedlčany	362,939	III.skupina(>100mil. Kč)
Obec Bohutín 00241946, Obec Dubenec 00662801, Obec Dubno 00662810, Obec Háje 00662828, Obec Lazsko 00662879, Obec Milín 00242730, Obec Nečín 00242799, Obec Pečice 00243001, Obec Podlesí 00662941, Obec Trhové Dušňany 00663000, Svazek obcí pro vodovody a kanalizace Příbram 48955001	1.SčV, a.s. - (Příbram) (47549793)	Svazek obcí Příbram	283,710	III.skupina(>100mil. Kč)
Město Dobřichovice 00241181, Obec Černolice 00241113, Obec Karlík 44684967, Obec Lety 00241393, Obec Všenory 00241849	AQUACONSULT, spol. s r.o. (47536209)	Všedokalče	398,717	III.skupina(>100mil. Kč)
Obec Lutín 00299189	ARKO TECHNOLOGY, a.s. (219169)	Lutín	209,624	III.skupina(>100mil. Kč)
Lídl Česká republika v.o.s. 26178541, Město Kuřim 00281964	Brněnské vodárny a kanalizace, a.s. (46347275)	Město Kuřim	322,240	III.skupina(>100mil. Kč)
Dr. Josef Stanislav - MOSTEX - import - export 15553647, HYDROTECH s.r.o. 48245852, Město Modřice 00282103, MORAVOSTAV Brno a.s.stavební společnost 46347542	Brněnské vodárny a kanalizace, a.s. (46347275)	Město Modřice	189,184	III.skupina(>100mil. Kč)
Město Votice 00232963	COMPAG VOTICE s.r.o. (47542080)	Votice	207,429	III.skupina(>100mil. Kč)
Obec Česká Skalice 00272591	Českoskalické vodárny, s.r.o. (27481557)	Česká Skalice	247,588	III.skupina(>100mil. Kč)
Město Bavorov 00250945	ČEVAK, a.s. (60849657)	Bavorov	106,121	III.skupina(>100mil. Kč)
Město Blatná 00250996, Obec Bezdědovice 00476838	ČEVAK, a.s. (60849657)	Blatná	305,501	III.skupina(>100mil. Kč)
Město Blovice 00256455	ČEVAK, a.s. (60849657)	Blovice	206,237	III.skupina(>100mil. Kč)
Město Borovany /75%, obec Ledenice /25%/ 00244686	ČEVAK, a.s. (60849657)	Borovany	223,371	III.skupina(>100mil. Kč)
Obec Boršov nad Vltavou 00244694	ČEVAK, a.s. (60849657)	Boršov nad Vltavou	109,595	III.skupina(>100mil. Kč)
Město České Velenice 00246433	ČEVAK, a.s. (60849657)	České Velenice	197,654	III.skupina(>100mil. Kč)
Město Český Krumlov 00245836	ČEVAK, a.s. (60849657)	Český Krumlov	407,771	III.skupina(>100mil. Kč)
Město Dačice 00246476	ČEVAK, a.s. (60849657)	Dačice	426,699	III.skupina(>100mil. Kč)
Město Dobřany 00256552	ČEVAK, a.s. (60849657)	Dobřany	302,647	III.skupina(>100mil. Kč)
Obec Dubné 00244856	ČEVAK, a.s. (60849657)	Dubné	121,710	III.skupina(>100mil. Kč)
Město Hluboká nad Vltavou 00244899	ČEVAK, a.s. (60849657)	Hluboká nad Vltavou	300,085	III.skupina(>100mil. Kč)
Město Horažďovice 00255513	ČEVAK, a.s. (60849657)	Horažďovice	305,564	III.skupina(>100mil. Kč)
Město Horní Planá 00245895	ČEVAK, a.s. (60849657)	Horní Planá	193,329	III.skupina(>100mil. Kč)
Obec Chlumčany 00256650	ČEVAK, a.s. (60849657)	Chlumčany	116,171	III.skupina(>100mil. Kč)
Obec Chotěšov 00256706	ČEVAK, a.s. (60849657)	Chotěšov	154,587	III.skupina(>100mil. Kč)
Obec Kamenný Újezd 00245062	ČEVAK, a.s. (60849657)	Kamenný Újezd	125,428	III.skupina(>100mil. Kč)
Město Kaplice 00245941	ČEVAK, a.s. (60849657)	Kaplice	301,402	III.skupina(>100mil. Kč)
Město Kardašova Řečice 00246905	ČEVAK, a.s. (60849657)	Kardašova Řečice	124,819	III.skupina(>100mil. Kč)
Obec Kunžak 00246964	ČEVAK, a.s. (60849657)	Kunžak	100,919	III.skupina(>100mil. Kč)
Městys Ledenice 00245135	ČEVAK, a.s. (60849657)	Ledenice	121,794	III.skupina(>100mil. Kč)
Městys Lhenice 00250546	ČEVAK, a.s. (60849657)	Lhenice	102,406	III.skupina(>100mil. Kč)
Josef Touš 50%, obec Líně 50% 00258059	ČEVAK, a.s. (60849657)	Líně	147,698	III.skupina(>100mil. Kč)
Město Lišov 00245178	ČEVAK, a.s. (60849657)	Lišov	215,940	III.skupina(>100mil. Kč)
Obec Litvínovice 00245194	ČEVAK, a.s. (60849657)	Litvínovice	101,189	III.skupina(>100mil. Kč)
Město Lomnice nad Lužnicí 00247022	ČEVAK, a.s. (60849657)	Lomnice nad Lužnicí	125,414	III.skupina(>100mil. Kč)
Městys Malšice 00252522	ČEVAK, a.s. (60849657)	Malšice	119,831	III.skupina(>100mil. Kč)
Městys Křemže 00245950	ČEVAK, a.s. (60849657)	Městys Křemže	150,303	III.skupina(>100mil. Kč)
Město Milevsko 00249831	ČEVAK, a.s. (60849657)	Milevsko	387,490	III.skupina(>100mil. Kč)
Město Mirovice 00249858	ČEVAK, a.s. (60849657)	Mirovice	103,108	III.skupina(>100mil. Kč)
Město Netolice 00250601	ČEVAK, a.s. (60849657)	Netolice	144,201	III.skupina(>100mil. Kč)

Benchmarking vlastnických subjektů 2016

Kanalizace – Oddílný model provozování – skupina III.

(hodnota infrastrukturního majetku 100 000 001 -1 000 000 000 Kč)

VLASTNÍK (IČO)	PROVOZOVATEL (IČO)	Místo	Hodnota majetku (mil. Kč)	skupina (vlastnický BM)
Město Nová Bystřice 00247138	ČEVAK, a.s. (60849657)	Nová Bystřice	157,237	III.skupina(>100mil. Kč)
Město Nová Včelnice 00247146	ČEVAK, a.s. (60849657)	Nová Včelnice	119,069	III.skupina(>100mil. Kč)
Město Nové Hradky 00245267	ČEVAK, a.s. (60849657)	Nové Hradky	150,681	III.skupina(>100mil. Kč)
Město Prachatice 00250627	ČEVAK, a.s. (60849657)	Prachatice	652,740	III.skupina(>100mil. Kč)
Město Protivín 00250023	ČEVAK, a.s. (60849657)	Protivín	552,508	III.skupina(>100mil. Kč)
Město Přeštice 00257125	ČEVAK, a.s. (60849657)	Přeštice	439,827	III.skupina(>100mil. Kč)
Město Rudolfov 00245381	ČEVAK, a.s. (60849657)	Rudolfov	132,035	III.skupina(>100mil. Kč)
Město Slavonice 00247456	ČEVAK, a.s. (60849657)	Slavonice	157,167	III.skupina(>100mil. Kč)
Město Soběslav 00252921	ČEVAK, a.s. (60849657)	Soběslav	371,238	III.skupina(>100mil. Kč)
Obec Srubec 00245445	ČEVAK, a.s. (60849657)	Srubec	117,779	III.skupina(>100mil. Kč)
Obec Studená 00247545	ČEVAK, a.s. (60849657)	Studená	109,394	III.skupina(>100mil. Kč)
Město Suchdol nad Lužnicí 00247561	ČEVAK, a.s. (60849657)	Suchdol nad Lužnicí	207,772	III.skupina(>100mil. Kč)
Město Sušice 00256129	ČEVAK, a.s. (60849657)	Sušice	465,114	III.skupina(>100mil. Kč)
Obec Štáhlavy 00257290	ČEVAK, a.s. (60849657)	Štáhlavy	151,806	III.skupina(>100mil. Kč)
Město Trhové Sviny 00245551	ČEVAK, a.s. (60849657)	Trhové Sviny	192,177	III.skupina(>100mil. Kč)
Obec Vacov 00250783	ČEVAK, a.s. (60849657)	Vacov	125,323	III.skupina(>100mil. Kč)
Obec Včelná 00245607	ČEVAK, a.s. (60849657)	Včelná	136,379	III.skupina(>100mil. Kč)
Město Velešín 00246174	ČEVAK, a.s. (60849657)	Velešín	199,418	III.skupina(>100mil. Kč)
Město Veselí nad Lužnicí 00253081	ČEVAK, a.s. (60849657)	Veselí nad Lužnicí	441,307	III.skupina(>100mil. Kč)
Město Vimperk 00250805	ČEVAK, a.s. (60849657)	Vimperk	301,519	III.skupina(>100mil. Kč)
Město Vodňany 00251984, Výrobně obchodní družstvo Lidmovice 48201383	ČEVAK, a.s. (60849657)	Vodňany	561,060	III.skupina(>100mil. Kč)
Město Volary 00250830	ČEVAK, a.s. (60849657)	Volary	182,029	III.skupina(>100mil. Kč)
Město Vyšší Brod 00246191	ČEVAK, a.s. (60849657)	Vyšší Brod	126,577	III.skupina(>100mil. Kč)
Město Zliv 00245721	ČEVAK, a.s. (60849657)	Zliv	196,041	III.skupina(>100mil. Kč)
Město Žirovnice 00249505	ČEVAK, a.s. (60849657)	Žirovnice	185,961	III.skupina(>100mil. Kč)
Město Řevnice 00241636, Obec Lety 00241393, Obec Zadní Třeboň 00234028	EKOS Řevnice, spol. s r.o. (47551828)	Vodné a stočné Řevnice	195,650	III.skupina(>100mil. Kč)
Domažlice 00253316	Chodské vodárny a kanalizace, a.s. - (CHVaK, Domažlice) (49788761)	Domažlice	779,778	III.skupina(>100mil. Kč)
Horšovský Týn 00253383	Chodské vodárny a kanalizace, a.s. - (CHVaK, Domažlice) (49788761)	Horšovský Týn	311,709	III.skupina(>100mil. Kč)
Nepomuk 00256986	KANALIZACE A VODOVODY Starý Plzeňec, a.s. (61778079)	Nepomuk	213,699	III.skupina(>100mil. Kč)
Obec Horní Bečva 00303771	Kanalizace Bečva s.r.o. (4508700)	Horní a Prostřední Bečva	112,448	III.skupina(>100mil. Kč)
Obec Byšice 00236756	KANALIZACE BYŠICE-LIBLICE s.r.o. (24149799)	Byšice	147,000	III.skupina(>100mil. Kč)
Město Krnov 00296139	Krnovské vodovody a kanalizace, s.r.o. (47674148)	Krnov-vyučtování	986,078	III.skupina(>100mil. Kč)
Město Šenov 00297291	MěPOS Šenov (00562238)	Kanalizace Šenov-JIH	100,698	III.skupina(>100mil. Kč)
Město Hostinné 00277908	Městská správa Hostinné s.r.o. (25959751)	Hostinné	134,856	III.skupina(>100mil. Kč)
Město Dvůr Králové nad Labem 00277819	Městské vodovody a kanalizace Dvůr Králové nad Labem s.r.o. (28818334)	Dvůr Králové nad Labem	532,597	III.skupina(>100mil. Kč)
Město Jaroměř 00272728, Obec Jasenná 00272736, Obec Nový Ples 00272892, Obec Rasošky 00272973, Obec Šestajovice 00529991, Obec Vlčkov 00273198, Obec Zaloňov 00273252	Městské vodovody a kanalizace s.r.o. Jaroměř (25260952)	Jaroměř	717,148	III.skupina(>100mil. Kč)
Město Úpice 00278386	Městské vodovody a kanalizace Úpice (60150823)	Úpice	220,702	III.skupina(>100mil. Kč)
Obec Smržice 00288772, Vodovody a kanalizace Prostějov, a.s. 49451723	Moravská vodárenská, a.s. (61859575)	Obec Smržice	557,939	III.skupina(>100mil. Kč)
Ing.Adolf Šťastný 00000000, Ing.Ladislav Čekal 00000000, Ing.Pavel Moural 00000000, Ing.Roman Luczka 00000000, Ing.Zdeněk Raclavský, manželé Vyplelovi 00000000, Karel Louman 00000000, Ladislav Suchý 00000000, Město Konice 00288365, Městys Nezamyslice 00288501, MT a.s. 25513168, Obec Bedihošť 00288004, Obec Dětkovice 00600008, Obec Doloplazy 00288195, Obec Hvozď 00288306, Obec Kralice na Hané 00288390, Obec Seloutky 00488551, Obec Slatinky 00288764, Obec Smržice 00288772, Obec Určice 00288870, Obec Víceměřice 00288888, Vladimír Čépe 00000000, Vodovody a kanalizace Prostějov, a.s. 49451723	Moravská vodárenská, a.s. (61859575)	Prostějovsko	674,339	III.skupina(>100mil. Kč)
Město Břidličná 00295906	MOS s.r.o. (Městská obchodní společnost s.r.o.) (61946052)	Břidličná	126,130	III.skupina(>100mil. Kč)

VLASTNÍK (IČO)	PROVOZOVATEL (IČO)	Místo	Hodnota majetku (mil. Kč)	skupina (vlastnický BM)
Vodárenská společnost Česká Třebová, s.r.o. 60108118	Orlická vodohospodářská společnost Česká Třebová s.r.o. (49813561)	Česká Třebová, Němčice - Zhoř, Přívrat	686,324	III.skupina(>100mil. Kč)
Městys Klenčí pod Čerchovem 00253472, Obec Chodov 00253421, Obec Trhanov 00572209	PRAVES, s.r.o. - (okres Domažlice) (18230547)	Klenčí, Chodov, Trhanov	163,324	III.skupina(>100mil. Kč)
Obec Nový Malín 00303089	Provozní Nový Malín s.r.o. (25861905)	Nový Malín	126,781	III.skupina(>100mil. Kč)
Město Zbiroh 00259225	REVOS Rokycany, s.r.o. (49197282)	ZBIROH 03-2016 02-2017	196,107	III.skupina(>100mil. Kč)
Město Dolní Poustevna 00261289	Severočeské vodovody a kanalizace, a.s. - (SČVK, Teplice) (49099451)	Dolní Poustevna	104,804	III.skupina(>100mil. Kč)
Město Roztoky 00241610	Severočeské vodovody a kanalizace, a.s. - (SČVK, Teplice) (49099451)	SOUČET Roztoky 1. 1. - 30. 6. + Roztoky 1. 7. - 31. 12.	424,864	III.skupina(>100mil. Kč)
Město Špindlerův Mlýn 00278343	Severočeské vodovody a kanalizace, a.s. - (SČVK, Teplice) (49099451)	Špindlerův Mlýn	226,173	III.skupina(>100mil. Kč)
Město Petřvald 00297593	Severomoravské vodovody a kanalizace Ostrava, a.s. - (SmVaK) (45193665)	A11 Petřvald	112,949	III.skupina(>100mil. Kč)
Město Bruntál 00295892	Severomoravské vodovody a kanalizace Ostrava, a.s. - (SmVaK) (45193665)	A2 Bruntál	746,922	III.skupina(>100mil. Kč)
Lázně Velké Losiny 28561813, Obec Velké Losiny 00303551	Severomoravské vodovody a kanalizace Ostrava, a.s. - (SmVaK) (45193665)	A20 Velké Losiny	219,235	III.skupina(>100mil. Kč)
Město Horní Benešov 00296007	Služby města Horní Benešov s.r.o. (25849701)	Horní Benešov	153,042	III.skupina(>100mil. Kč)
Městys Jince 00242381	Služby městyse Jince (72544066)	Jince	136,535	III.skupina(>100mil. Kč)
Město Sedlec-Prčice 00232645	Služby Sedlec-Prčice s.r.o. (26173671)	Sedlec-Prčice kanalizace. ČOV a vodovod JUSPR	105,048	III.skupina(>100mil. Kč)
Město Brandýs nad Labem - Stará Boleslav 00240079	STAVOKOMPLET, s.r.o. - (Brandýs nad Labem) (47052945)	Brandýs nad Labem - Stará Boleslav	752,743	III.skupina(>100mil. Kč)
Dobrovolný svazek obcí Cecemínsko 71199845, Obec Nedomice 00662259, Obec Ovčáry 00237159	STAVOKOMPLET, s.r.o. - (Brandýs nad Labem) (47052945)	Dobrovolný svazek obcí Cecemínsko	120,841	III.skupina(>100mil. Kč)
Dobrovolný svazek obcí Církvice a Nové Dvory - Klejnarka 69766207	STAVOKOMPLET, s.r.o. - (Brandýs nad Labem) (47052945)	DSO Klejnarka - Církvice - Nové Dvory	123,112	III.skupina(>100mil. Kč)
Město Kostelec nad Labem 00236951	STAVOKOMPLET, s.r.o. - (Brandýs nad Labem) (47052945)	Kostelec nad Labem	172,463	III.skupina(>100mil. Kč)
Město Lysá nad Labem 00239402	STAVOKOMPLET, s.r.o. - (Brandýs nad Labem) (47052945)	Lysá nad Labem	479,272	III.skupina(>100mil. Kč)
Hobšovice 00663948, Jedoměřice 00234460, Jemníky 00234478, Knovíz 00234541, Slaný 00234877, Studeněves 48706213, Vodohospodářské sdružení obcí slánské oblasti 48707996, Zvoleněves 00225181	Středočeské vodárny, a.s. - (Kladno) (26196620)	oblast Slaný	498,716	III.skupina(>100mil. Kč)
Město Zbýšov 00282928, Obec Zakřany 00282880	Svazek vodovodů a kanalizací, Vodárna Zbýšov (49459058)	Zbýšov a Zakřany	198,645	III.skupina(>100mil. Kč)
Statutární město Havířov 00297488	Technické služby Havířov a.s. (25375601)	Havířov	431,123	III.skupina(>100mil. Kč)
Město Hostivice 00241237	Technické služby Hostivice - (okres Praha-západ) (875210)	Hostivice	314,540	III.skupina(>100mil. Kč)
Město Opočno 00275191	Technické služby města Opočna, s.r.o. (28777981)	Opočno	192,830	III.skupina(>100mil. Kč)
Jiří Lípa 00000000, Křivoklátská vyhlídka s.r.o. 28235843, Město Nové Strašecí 00244155	Technické služby Nové Strašecí, s.r.o. (27236846)	Město Nové Strašecí	192,829	III.skupina(>100mil. Kč)
město Police nad Metují 00272949	Technické služby Police nad Metují, s.r.o. (25264176)	ČOV	246,610	III.skupina(>100mil. Kč)
Obec Čestlice 00240125, Obec Průhonice 00241563	Technické služby Průhonice, s.r.o. (49825291)	Průhonice, Čestlice	214,450	III.skupina(>100mil. Kč)
Město Třešť 00286753	Technické služby Třešť, spol. s r.o. (25585070)	Třešť	318,393	III.skupina(>100mil. Kč)
PRŮMYSLOVÁ ČOV, a.s. 25342665	TOMA, a.s. (18152813)	Otrokovice-odvádění vod	777,181	III.skupina(>100mil. Kč)
Město Němčice nad Hanou 00288497	V.H.P. Ivanovice na Hané, s.r.o. (25595652)	Němčice nad Hanou	174,388	III.skupina(>100mil. Kč)
Město Rtyně v Podkrkonoší 00278238	VAK Rtyně v Podkrkonoší (49290932)	Rtyně v Podkrkonoší	100,344	III.skupina(>100mil. Kč)
Městys Nehvizdy 00240524	VaK Zápy, s.r.o. (47544511)	Městys Nehvizdy	122,057	III.skupina(>100mil. Kč)
Obec Hovorčovice 00240214	VaK Zápy, s.r.o. (47544511)	Obec Hovorčovice	104,931	III.skupina(>100mil. Kč)
Obec Jirny 00240257	VaK Zápy, s.r.o. (47544511)	Obec Jirny	150,719	III.skupina(>100mil. Kč)
Město Velké Bílovice 00283673, Obec Moravský Žižkov 00283371	V-AQUARIUS-B, spol. s r.o. (25555332)	Velké Bílovice	201,514	III.skupina(>100mil. Kč)
Město Mnichovice 00240478	Veřejné služby obce Mnichovice - (okres Praha-východ) (43753922)	Mnichovice	230,684	III.skupina(>100mil. Kč)
Město Jevíčko 00276791, SOSV Malá Haná 72040734	VHOS, a.s. - (Moravská Třebová) (48172901)	Jevíčko	175,569	III.skupina(>100mil. Kč)

**Benchmarking vlastnických subjektů 2016****Kanalizace – Oddílný model provozování – skupina III.***(hodnota infrastrukturního majetku 100 000 001 -1 000 000 000 Kč)*

VLASTNÍK (IČO)	PROVOZOVATEL (IČO)	Místo	Hodnota majetku (mil. Kč)	skupina (vlastnický BM)
Obec Městečko Trnávka 00276987, SO "Teplíce" 75061414	VHOS, a.s. - (Moravská Třebová) (48172901)	Městečko Trnávka	126,955	III.skupina(>100mil. Kč)
Město Moravská Třebová 00277037, Skupinový vodovod Moravskotřebovska 72053453	VHOS, a.s. - (Moravská Třebová) (48172901)	Moravská Třebová	521,798	III.skupina(>100mil. Kč)
Město Polička 00277177, SMSV Poličsko 60125748	VHOS, a.s. - (Moravská Třebová) (48172901)	Polička	546,395	III.skupina(>100mil. Kč)
Město Týn nad Vltavou 00245585	VLTAOVÝTÝNSKÁ TEPLÁRENSKÁ, a.s. (62497421)	Týn nad Vltavou	382,435	III.skupina(>100mil. Kč)
Město Červený Kostelec 00272566, Obec Červená Hora 00486299, Obec Horní Rybníky-Zábrodí 00273244, Obec Žernov 00273295	Voda Červený Kostelec, s.r.o. (25917919)	Červený Kostelec	471,752	III.skupina(>100mil. Kč)
Město Horní Cerekev 00248185	VODAK Humpolec, s.r.o. (49050541)	Horní Cerekev	109,048	III.skupina(>100mil. Kč)
Město Humpolec 00248266	VODAK Humpolec, s.r.o. (49050541)	Humpolec, Vilémov, Rozkoš, Hněvkovice, Petrovice, Plačkov, Světlice, Lhotka, Kletečná, Krasoňov	729,284	III.skupina(>100mil. Kč)
Město Kamanice nad Lipou 00248380	VODAK Humpolec, s.r.o. (49050541)	Kamenice nad Lipou, Gabrielka, Vodná, Antonka, Pravíkov	238,860	III.skupina(>100mil. Kč)
Svazek obcí Tasovice a Hodonice 68689420	VODÁRENSKÁ AKCIOVÁ SPOLEČNOST, a.s. - (VAS) (49455842)	Hodonicko	134,472	III.skupina(>100mil. Kč)
Město Březová nad Svitavou 00483869	VODÁRENSKÁ AKCIOVÁ SPOLEČNOST, a.s. - (VAS) (49455842)	Město Březová nad Svitavou	105,561	III.skupina(>100mil. Kč)
Město Rajhrad 00282456	VODÁRENSKÁ AKCIOVÁ SPOLEČNOST, a.s. - (VAS) (49455842)	Město Rajhrad	152,283	III.skupina(>100mil. Kč)
Město Velké Opatovice 00281247	VODÁRENSKÁ AKCIOVÁ SPOLEČNOST, a.s. - (VAS) (49455842)	Město Velké Opatovice	151,374	III.skupina(>100mil. Kč)
Obec Ořechov 00282278	VODÁRENSKÁ AKCIOVÁ SPOLEČNOST, a.s. - (VAS) (49455842)	Obec Ořechov	120,895	III.skupina(>100mil. Kč)
Svazek obcí Ostrovačice-Říčany 71251405	VODÁRENSKÁ AKCIOVÁ SPOLEČNOST, a.s. - (VAS) (49455842)	Obec Říčany	267,229	III.skupina(>100mil. Kč)
Obec Sokolnice 00282596	VODÁRENSKÁ AKCIOVÁ SPOLEČNOST, a.s. - (VAS) (49455842)	Stočné Sokolnice, Telnice, Otmarov	175,374	III.skupina(>100mil. Kč)
Vodovody a kanalizace Bílovice 70835004	VODÁRENSKÁ AKCIOVÁ SPOLEČNOST, a.s. - (VAS) (49455842)	Svazek Bílovice	281,227	III.skupina(>100mil. Kč)
Svazek obcí pro vodovody a kanalizace Šlapanicko 49458833, Svazek vodovodů a kanalizací Tišnovsko 49457004	VODÁRENSKÁ AKCIOVÁ SPOLEČNOST, a.s. - (VAS) (49455842)	Svazek Šlapanicko	842,882	III.skupina(>100mil. Kč)
Svazek vodovodů a kanalizací Tišnovsko 49457004	VODÁRENSKÁ AKCIOVÁ SPOLEČNOST, a.s. - (VAS) (49455842)	Svazek Tišnovsko	824,885	III.skupina(>100mil. Kč)
Vodovody a kanalizace Židlochovicko 49458841	VODÁRENSKÁ AKCIOVÁ SPOLEČNOST, a.s. - (VAS) (49455842)	Svazek Židlochovicko	560,357	III.skupina(>100mil. Kč)
Obec Lánov 00278041	Vodárenská společnost Lánov, spol. s r.o. (47470411)	Lánov	100,970	III.skupina(>100mil. Kč)
Město Svitavy 00277444, Skupinový vodovod Svitavy 60891068	Vodárenská Svitavy s.r.o. (27549704)	Svitavy	898,686	III.skupina(>100mil. Kč)
Město Bechyně 00252069	Vodárenské sdružení Bechyňsko (65972104)	kanál Bechyně	370,929	III.skupina(>100mil. Kč)
Městys Veverská Bítýška 00282804, Obec Chudčice 00362956	Vodárenský svazek "Bíteško" (49458191)	Veverská Bítýška	220,937	III.skupina(>100mil. Kč)
Obec Břasy 00258628	VODÁRNA PLZEŇ, a.s. (25205625)	Břasy	154,756	III.skupina(>100mil. Kč)
Čistírna-zájmové sdružení obcí Město Touškov, Kozolupy, Bdeněves 69982147, Obec Bdeněves 00573001	VODÁRNA PLZEŇ, a.s. (25205625)	Sdružení ČOV M. Touškov	213,309	III.skupina(>100mil. Kč)
Město Starý Plzenec 00257257	VODÁRNA PLZEŇ, a.s. (25205625)	Starý Plzenec	342,894	III.skupina(>100mil. Kč)
Město Stod 00257265	VODÁRNA PLZEŇ, a.s. (25205625)	Stod	242,595	III.skupina(>100mil. Kč)
Obec Štěnovice 00257303	VODÁRNA PLZEŇ, a.s. (25205625)	Štěnovice	110,130	III.skupina(>100mil. Kč)
Obec Květnice 00640042	Vodohospodářská společnost Benešov, s.r.o. (47535865)	Květnice	101,826	III.skupina(>100mil. Kč)
Městský úřad Benešov 00231401	Vodohospodářská společnost Benešov, s.r.o. (47535865)	Benešov	850,470	III.skupina(>100mil. Kč)
Městský úřad Bystřice 00231525	Vodohospodářská společnost Benešov, s.r.o. (47535865)	Bystřice	103,731	III.skupina(>100mil. Kč)
Obecní úřad Davle 00241156	Vodohospodářská společnost Benešov, s.r.o. (47535865)	Davle	115,295	III.skupina(>100mil. Kč)
Městský úřad Jílové u Prahy 00241326	Vodohospodářská společnost Benešov, s.r.o. (47535865)	Jílové	112,674	III.skupina(>100mil. Kč)

VLASTNÍK (IČO)	PROVOZOVATEL (IČO)	Místo	Hodnota majetku (mil. Kč)	skupina (vlastnický BM)
Obecní úřad Kamenice 00240273	Vodohospodářská společnost Benešov, s.r.o. (47535865)	Kamenice	269,090	III.skupina(>100mil. Kč)
Obec Psáry 00241580	Vodohospodářská společnost Benešov, s.r.o. (47535865)	Psáry	170,023	III.skupina(>100mil. Kč)
Městský úřad Vlašim 00232947	Vodohospodářská společnost Benešov, s.r.o. (47535865)	Vlašim	492,202	III.skupina(>100mil. Kč)
Město Nový Knín 00242888	Vodohospodářská společnost Dobříš spol. s r.o. (49549677)	Nový Knín, Chramiště, Kozí Hory	126,539	III.skupina(>100mil. Kč)
Město Dobříš 00242098	Vodohospodářská společnost Dobříš spol. s r.o. (49549677)	Dobříš	578,215	III.skupina(>100mil. Kč)
Město Mirošov 00258890, Obec Dobřív 00258979	Vodohospodářská společnost Sokolov, s.r.o. - (VOSS) (45351325)	SOUČET Mirošov Dobřív stočné od 1.1.2016 do 30.4.2016 + Mirošov Dobřív stočné od 1.5.2016 do 31.12.2016	259,134	III.skupina(>100mil. Kč)
Město Hrádek u Rokycan 00258725, Obec Kamenný Újezd 00573957	Vodohospodářská společnost Sokolov, s.r.o. - (VOSS) (45351325)	SOUČET Rokycansko stočné od 1.1.2016 do 30.4.2016 + Rokycansko stočné od 1.5. do 31.12.2016	164,564	III.skupina(>100mil. Kč)
Město Rokycany 00259047	Vodohospodářská společnost Sokolov, s.r.o. - (VOSS) (45351325)	SOUČET Rokycany město od 1.1.2016 do 30.4.2016 + Rokycany město od 1.5.2016 do 31.12.2016	924,822	III.skupina(>100mil. Kč)
Město Kostelec nad Černými lesy 00235474	VODOS, s.r.o. - (Kolín) (47538457)	180 Kostelec n. Č.l.	274,852	III.skupina(>100mil. Kč)
Město Planá u Mariánských Lázní 00260096	Vodoservis Planá, spol. s r.o. (26353938)	Planá	248,283	III.skupina(>100mil. Kč)
Město Nýrsko 00255921	Vodospol s.r.o. (Klatovy) (48365351)	Nýrsko	259,091	III.skupina(>100mil. Kč)
Město Březnice 00242004	Vodovody a kanalizace Beroun, a.s. (46356975)	Březnice	372,151	III.skupina(>100mil. Kč)
MĚSTO HOSTOMICE 00233269	Vodovody a kanalizace Beroun, a.s. (46356975)	Hostomice	124,766	III.skupina(>100mil. Kč)
Obec Velké Přílepy 00241806	Vodovody a kanalizace Beroun, a.s. (46356975)	Velké Přílepy	125,085	III.skupina(>100mil. Kč)
Dobrovolný svazek obcí Pod Bukovou horou 70959633	Vodovody a kanalizace Jablonné nad Orlicí, a.s. (48173398)	Horní a Dolní Čermná	153,059	III.skupina(>100mil. Kč)
Obec Choťánky 00239178	Vodovody a kanalizace Nymburk, a.s. (46357009)	Voda odpadní-Choťánky	325,552	III.skupina(>100mil. Kč)
Město Týnec nad Sázavou 00232904	Vodovody a kanalizace Týnec, s.r.o. (2433044)	Týnec nad Sázavou-vodné+stočné. Bukovany-vodné	326,939	III.skupina(>100mil. Kč)
DSO Vidče a Střítež nad Bečvou 75086239	Vodovody a kanalizace Vsetín, a.s. (47674652)	Vidče - Střítež	117,462	III.skupina(>100mil. Kč)
Město Litomyšl 00276944	VODOVODY spol. s r.o. (Litomyšl) (62062948)	Litomyšl	455,811	III.skupina(>100mil. Kč)

## 7.4 Benchmarking vlastnických subjektů 2016

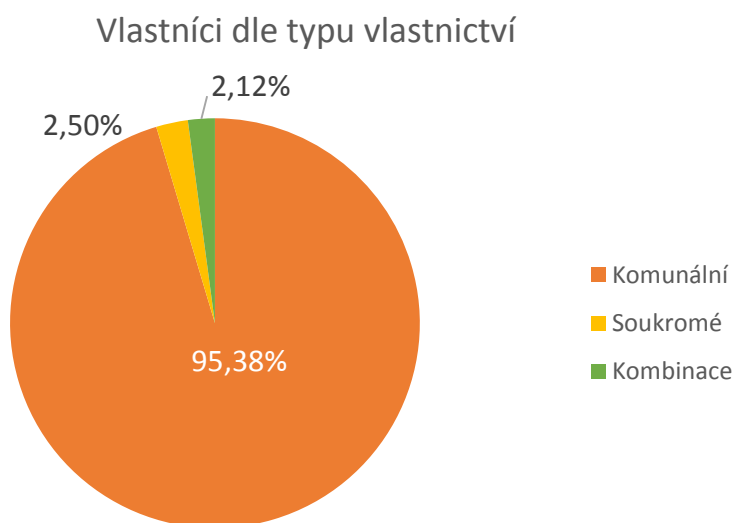
### Kanalizace - Oddílný model provozování – skupina IV.

(hodnota infrastrukturního majetku 10 000 001 -100 000 000 Kč)

#### 7.4.1 Charakteristika skupiny

Skupina obsahuje 519 Porovnáání. Celková hodnota vlastněného VIM ve skupině oceněná podle orientačních ukazatelů je 21,81 mld. Kč. Na kanalizační síť o celkové délce 3 339,85 km bylo v roce 2016 připojeno více než 334 tisíc osob.

Z hlediska charakteru vlastnictví vlastnických subjektů jsou ve skupině zastoupeny všechny typy, avšak výrazně převládají typ vlastníci komunálního charakteru (95,38 %), tj. města, obce, městyse případně organizace, které byly jimi zřízené), kde jsou uplatňovány způsoby správy a řízení běžné pro komunální sektor. Malá část VIM je vlastněná subjekty komunálního i soukromého charakteru. Tuto strukturu vlastnictví označujeme za kombinovanou (kombinace komunální a soukromé vlastnické struktury). 2,5% podíl vlastnických subjektů je vlastněn pouze soukromými osobami. Podíl 2,12 % tvoří zastoupení subjektů vlastněných státními institucemi.



## Hlavní sledované ukazatele:

Označení ukazatele	Název ukazatele	SUMA (Σ)	PRŮMĚR (Ø)	MEDIÁN (Q2)	Směrodatná odchylka	MIN	Název (MIN) - vlastník, IČO (provozovatel, IČO)	MAX	Název (MAX) - vlastník, IČO (provozovatel, IČO)2
<b>Stav majetku</b>									
ZK04	Kanalizační stoky, celková délka (km)	3 339,85	6,44	5,70	3,87	0,40	Obec Pačejov 00255963 (AQUAŠUMAVA s.r.o. (64832911))	22,34	Město Orlová 00297577 (Severomoravské vodovody a kanalizace Ostrava, a.s. - (SmVaK) (45193665))
ZK10	Poruchy na stokové síti - počet (ks)	333,55	0,64	0,00	2,20	0,00	více Porovnaní	26,00	Horní Dunajovice a Želetice - tlaková kanalizace a 71214445, Obec Horní Dunajovice 00292818 (VODÁRENSKÁ AKCIOVÁ SPOLEČNOST, a.s. - (VAS) (49455842))
ZKC34	18. Cena pro stočné (Kč/m <sup>3</sup> )	-	28,66	28,80	13,53	0,00	více Porovnaní	123,21	Město Šenov 00297291 (MěPOS Šenov (562238))
ZKC59	F. Vypouštěné odpadní vody do stokové sítě - bez vod srážkových (tis. m <sup>3</sup> )	13 255,82	25,54	18,80	23,63	0,00	více Porovnaní	188,79	Obec Choustník 00252361 (ČEVAK, a.s. (60849657))
ZKC60	H. Voda srážková fakturovaná (tis. m <sup>3</sup> )	963,35	1,86	0,00	8,39	0,00	více Porovnaní	166,16	CTP Invest s.r.o. 26166453 (Stavpro-slужby s.r.o. (25201646))
ZK32	Požizovací cena objektů kanalizace podle orientačních ukazatelů (tis. Kč)	17 943 969,06	34574,12	30349,00	20761,59	2864,20	Obec Pačejov 00255963 (AQUAŠUMAVA s.r.o. (64832911))	98790,60	Město Orlová 00297577 (Severomoravské vodovody a kanalizace Ostrava, a.s. - (SmVaK) (45193665))
ZKč33	Požizovací cena objektů ČOV podle orientačních ukazatelů (tis. Kč)	3 859 017,32	10075,76	8260,00	8351,34	497,00	Bekaert Petrovice s.r.o. 25398075 (AZ GEO, s.r.o. (25358944))	67000,00	Město Hrušovany nad Jevišovkou 00292877 (Technické služby města Hrušovany nad Jevišovkou, s.r.o (26940272))
KOM00	Požizovací cena objektů kanalizace a ČOV podle orientačních ukazatelů (tis. Kč)	21 802 986,38	42009,61	38077,75	23781,90	10113,80	Obec Tichov 48471640 (Obec Tichov (284868))	99488,00	Obec Holoubkov 00258717 (REVOS Rokycany, s.r.o. (49197282))
KE00	Stočné celkem (tis. Kč)	419 028,37	807,38	570,73	803,04	0,00	více Porovnaní	6466,49	Obec Lužice 44164343 (LUTES s.r.o. - (okres Hodonín) (26956641))
<b>Obnova majetku</b>									
ZKC47	4.1. Odpisy (mil. Kč)	25,18	0,05	0,00	0,18	0,00	více Porovnaní	1,59	Obec Chrástany 00235407 (Pavel Solčanský - vodovody a kanalizace (66497272))
ZKC48	4.2. Opravy infrastrukturního majetku (mil. Kč)	39,10	0,08	0,02	0,21	0,00	více Porovnaní	4,29	Obec Košetice 00248444 (VODAK Humpolec, s.r.o. (49050541))
ZKC49	4.3. Nájem infrastrukturního majetku (mil. Kč)	61,28	0,12	0,02	0,24	-0,11	Obec Daňkovic 00599352 (NEMMOOVI, s.r.o. (25547291))	1,77	Obec Choustník 00252361 (ČEVAK, a.s. (60849657))
ZKC50	4.4. Prostředky obnovy infrastrukturního majetku (mil. Kč)	3,68	0,01	0,00	0,07	-0,03	Obec Vlachovice 00842664 (NEMMOOVI, s.r.o. (25547291))	1,49	Obec Blatnice pod Svatým Antonínkem 00284769 (Služby Obce Blatnice, příspěvková organizace (75156652))

Benchmarking vlastnických subjektů 2016

Kanalizace - Oddílný model provozování – skupina IV.

(hodnota infrastrukturního majetku 10 000 001 -100 000 000 Kč)

Označení ukazatele	Název ukazatele	SUMA ( $\Sigma$ )	PRŮMĚR ( $\emptyset$ )	MEDIÁN (Q2)	Směrodatná odchylka	MIN	Název (MIN) - vlastník, IČO (provozovatel, IČO)	MAX	Název (MAX) - vlastník, IČO (provozovatel, IČO)2
ZKC62	13. Kalkulační zisk (mil. Kč)	-9,78	-0,02	0,02	0,30	-4,59	Obec Košetice 00248444 (VODAK Humpolec, s.r.o. (49050541))	0,91	Obec Jenštejn 00240249 (VaK Zápy, s.r.o. (47544511))
ZKC64	15. Podíl ze zisku na rozvoj a obnovu VIM (mil. Kč)	3,04	0,01	0,00	0,07	0,00	více Porovnání	1,49	Obec Blatnice pod Svatým Antonínkem 00284769 (Služby Obce Blatnice, příspěvková organizace (75156652))
KOM03	Podíl generovaných prostředků na obnovu a rozvoj k hodnotě infrastrukturního majetku (%)	-	0,45	0,25	0,61	0,00	více Porovnání	6,23	Obec Chrástany 00235407 (Pavel Solčanský - vodovy a kanalizace (66497272))
ZKC65	20. Prostředky obnovy – tvorba celkem od roku 2009 (mil. Kč)	652,39	1,26	0,00	4,81	0,00	více Porovnání	62,66	Město Hrušovany nad Jevišovkou 00292877 (Technické služby města Hrušovany nad Jevišovkou, s.r.o (26940272))
ZKC66	20. Prostředky obnovy – čerpání celkem od roku 2009 (mil. Kč)	664,66	1,28	0,00	6,40	0,00	více Porovnání	86,90	Město Skalná 00254231 (CHEVAK Cheb, a.s. (49787977))
ZKC67	20. Prostředky obnovy – tvorba v daném roce (mil. Kč)	776,18	1,50	0,00	29,29	0,00	více Porovnání	668,00	Město Černošín 00259772 (ČEVAK, a.s. (60849657))
ZKC68	20. Prostředky obnovy – čerpání v daném roce (mil. Kč)	102,81	0,20	0,00	1,11	0,00	více Porovnání	12,50	Rožmitál na Šumavě 00246123 (PRVOK s.r.o. (28128257))

Benchmarking vlastnických subjektů 2016

Kanalizace - Oddílný model provozování – skupina IV.

(hodnota infrastrukturního majetku 10 000 001 -100 000 000 Kč)

## 7.4.2 Stav majetku

Celková délka kanalizačních stok ve skupině činí 3 339,85 km. V rámci oprav došlo k odstranění celkem 333 poruch. V průměru bylo evidováno 0,1 poruch na 1 km kanalizační sítě. Nejvíce poruch, (26 poruch) bylo evidováno u vlastníků Horní Dunajovice a Želetice - tlaková kanalizace a Obec Horní Dunajovice, provozovatel Vodárenská akciová společnost, a. s. V následující tabulce jsou uvedena Porovnání, která vykazala více než dvojnásobnou poruchovost oproti průměru skupiny.

Vlastník, IČO	Provozovatel (IČO)	Pro místo	Počet poruch na 1 km stokové sítě / rok
CTP Invest s.r.o. 26166453	Stavpro-služby s.r.o. (25201646)	CTP Nová Hospoda u Boru	13,46
Obec Rudník 00278246	Vodárenská společnost Lánov, spol. s r.o. (47470411)	Rudník	4,55
LB IMMO, s.r.o. 27994970	VODÁRNA PLZEŇ, a.s. (25205625)	LB IMMO	2,81
Město Jistebnice 00252425	ČEVAK, a.s. (60849657)	Jistebnice	2,42
Horní Dunajovice a Želetice - tlaková kanalizace a 71214445, Obec Horní Dunajovice 00292818	VODÁRENSKÁ AKCIOVÁ SPOLEČNOST, a.s. - (VAS) (49455842)	Horní Dunajovice, Želetice	2,13
Obec Chýně 00241296	1. Vodohospodářská společnost, s.r.o. (47551917)	Chýně	1,69
Obec Jarošov nad Nežárkou 00246859	ČEVAK, a.s. (60849657)	Jarošov nad Nežárkou	1,24
Obec Lužany 00256897	ČEVAK, a.s. (60849657)	Lužany	1,21
Obec Horní Dvořiště 00245887	ČEVAK, a.s. (60849657)	Horní Dvořiště	0,91
Obec Statenice 00241679	1. Vodohospodářská společnost, s.r.o. (47551917)	Statenice	0,90
Obec Žihle 00258580	VODÁRNA PLZEŇ, a.s. (25205625)	Žihle	0,79
Obec Majdalena 00247065	Radouňská vodohospodářská společnost, a.s.	Obec Majdalena	0,76
Obec Blažejov 00246298	ČEVAK, a.s. (60849657)	Blažejov	0,74
Obec Hřimězdice 00242268	Vodohospodářská společnost Dobříš spol. s r.o. (49549677)	Hřimězdice, Vestec	0,72
Obec Křenek 00236985	VaK Zápy, s.r.o. (47544511)	Obec Křenek	0,71
Městská část Praha Lipence 00241431	1. Vodohospodářská společnost, s.r.o. (47551917)	MČ Praha-Lipence	0,70
Obec Vatín 00842362	AQUA Vatín, příspěvková organizace	Vodovod a kanalizace Vatín	0,68
Městys Černý Důl 00277720	Vodárenská společnost Lánov, spol. s r.o. (47470411)	Černý Důl	0,67
Obec Úholičky 00640727	1. Vodohospodářská společnost, s.r.o. (47551917)	Úholičky	0,63
Obec Svaté Pole 00662984	Vodohospodářská společnost Dobříš spol. s r.o. (49549677)	Svaté Pole	0,63
Obec Dubicko 00302538	N-systémy s.r.o. (48393193)	Dubicko	0,61
Obec Chrástany 00235407	Pavel Solčanský - vodovy a kanalizace (66497272)	Chrástany	0,59
Obec Opařany 00252638	ČEVAK, a.s. (60849657)	Opařany	0,56
Obec Senožaty 00249050	VoKa - ekologické stavby, spol. s r.o. (46680331)	Senožaty	0,56
Obec Dvorce 00295973	Ing. Miroslav Balaj - MIBAS (okres Bruntál) (47990091)	Dvorce	0,55
Obec Budíkov 00247901	VoKa - ekologické stavby, spol. s r.o. (46680331)	Budíkov	0,54
Knínice 00280330	AQUATIC, spol. s r.o. (60737832)	Knínice	0,53
Město Osečná 00263061	Technické služby Osečná, příspěvková organizace (71294228)	Osečná	0,53
Obec Čižice 00256528	VODÁRNA PLZEŇ, a.s. (25205625)	Čižice	0,50
Obec Jílovce 00245038	ČEVAK, a.s. (60849657)	Jílovce	0,46
Obec Chrást 00257851	VODÁRNA PLZEŇ, a.s. (25205625)	Chrást - Vilov	0,45
Obec Olešník 00245291	ČEVAK, a.s. (60849657)	Olešník	0,44
Obec Bohumilice 00250333	ČEVAK, a.s. (60849657)	Bohumilice	0,43
Obec Nová Ves 00574287	ČEVAK, a.s. (60849657)	Nová Ves (Pl)	0,42
Obec Čejetice 00251054	ČEVAK, a.s. (60849657)	Čejetice	0,40

*Benchmarking vlastnických subjektů 2016*

*Kanalizace - Oddílný model provozování – skupina IV.*

*(hodnota infrastrukturního majetku 10 000 001 -100 000 000 Kč)*

Vlastník, IČO	Provozovatel (IČO)	Pro místo	Počet poruch na 1 km stokové sítě / rok
Obec Rodvínov 00247375	ČEVAK, a.s. (60849657)	Rodvínov	0,40
Obec Sudoměřice u Bechyně 00252964	Vodárenské sdružení Bechyňsko (65972104)	kanál Sudoměřice +Bechyňská Smoleč	0,40
Obec Zachotín 00515809	VoKa - ekologické stavby, spol. s r.o. (46680331)	Zachotín	0,40
Obec Kyšice 00234583	PRO-SYSTEM, vodohospodářské služby, s.r.o. - (okres Praha)	Obec Kyšice	0,38
Obec Radětice 00252743	Vodárenské sdružení Bechyňsko (65972104)	kanál Radětice	0,38
Obec Choustníkovo Hradiště 00277932	Vodohospodářské služby RT, s.r.o. (27461556)	Choustníkovo Hradiště	0,37
EKO-SEPAR s.r.o. 47714760	VODÁRNA PLZEŇ, a.s. (25205625)	Myslinka	0,36
Obec Horní Ves 00476447	VoKa - ekologické stavby, spol. s r.o. (46680331)	Horní Ves	0,36
Obec Dolní Lutyně 00297461	Severomoravské vodovody a kanalizace Ostrava, a.s. - (SmVaK) (45193665)	A22 Dolní Lutyně	0,34
Město Konice 00288365	Moravská vodárenská, a.s. (61859575)	Město Konice	0,32
Statutární město Přerov 00301825	Vodovody a kanalizace Přerov, a.s. (47674521)	Čekyně, Lýsky, Penčice	0,31
Obec Česká Bříza 00257630	ČEVAK, a.s. (60849657)	Česká Bříza	0,31
Městys Chudenice 00255599	AQUAŠUMAVA s.r.o. (64832911)	Chudenice	0,31
Obec Dražič 00249637	Radouňská vodohospodářská společnost, a.s. (26061015)	Obec Dražič	0,31
Energie AG Bohemia s.r.o. 63908298	VODOS, s.r.o. - (Kolín) (47538457)	720 Tuklaty	0,30
Obec Sedlec 00640239	VaK Zápy, s.r.o. (47544511)	Obe Sedlec	0,30
Obec Sukorady 00508969	Vodohospodářské služby RT, s.r.o. (27461556)	Sukorady	0,29
Obec Bernartice 00249530	ČEVAK, a.s. (60849657)	Bernartice	0,28
Obec Horní Stropnice 00244929	ČEVAK, a.s. (60849657)	Horní Stropnice	0,27
Obec Olešnice 00245283	ČEVAK, a.s. (60849657)	Olešnice	0,27
Obec Zlonín 00241067	VaK Zápy, s.r.o. (47544511)	Obec Zlonín	0,27
Obec Jivno 00581411	ČEVAK, a.s. (60849657)	Jivno	0,26
Obec Křelov-Břuchotín 63028255	Moravská vodárenská, a.s. (61859575)	Obec Křelov - Břuchotín	0,24
Město Bechyně 00252069	Vodárenské sdružení Bechyňsko (65972104)	kanál Hvoždany, Senožaty, Lišky	0,24
Městys Čachrov 00255319	AQUAŠUMAVA s.r.o. (64832911)	Čachrov	0,23
Obec Veliká Ves u Prahy 43750486	VaK Zápy, s.r.o. (47544511)	Obec Veliká Ves	0,23
Obec Klíčany 00240303	VaK Zápy, s.r.o. (47544511)	Obec Klíčany	0,22
Panenské Břežany 00240583	VaK Zápy, s.r.o. (47544511)	Obec Panenské Břežany	0,22
Městys Plaňany 00235636	VODOS, s.r.o. - (Kolín) (47538457)	SOUČET 300 Plaňany 1-6/2016 + 300 Plaňany 7-12/2016	0,21
Obec Lužnice 00477311	ČEVAK, a.s. (60849657)	Lužnice	0,21
Obec Řepice 00667820	ČEVAK, a.s. (60849657)	Řepice	0,21
Obec Sluhy 00240753	VaK Zápy, s.r.o. (47544511)	Obec Sluhy	0,21
Obec Dolní Studénky 00635936	EKOZIS spol. s.r.o. (41031024)	Dolní Studénky kanalizace	0,20
Obec Stará Huť 00243329	Vodohospodářská společnost Dobříš spol. s r.o. (49549677)	Stará Huť	0,20
Obec Pištín 00581844	ČEVAK, a.s. (60849657)	Pištín	0,20

V této skupině byl u 280 Porovnáni v souvisejících VÚPE vykázán nulový počet poruch. Je to více než polovina Porovnáni ve skupině. Celkově se jedná o kanalizační síť v délce 2 295km, na které podle údajů z VÚPE nebyla odstraňována žádná porucha. Pokud nejsou tyto údaje vykázány správně, jsou informace o poruchovosti ve skupině značně zkresleny. Signálem chybných údajů o poruchovosti mohou být vykazané náklady na opravy VIM v Porovnáni s nulovou poruchovostí v souvisejících VÚPE a vykazanými náklady na opravy VIM. V následující tabulce uvádíme 96 Porovnáni, u kterých v souvisejících VÚPE nebyla vykázána ani jedna porucha, ale náklady na opravy VIM započtené do ceny pro stočné jsou vyšší, než jsou průměrné náklady na odstranění jedné poruchy ve skupině (117,24 tis. Kč/ poruchu). MZe se bude rozbohem poruchovosti a vykazování počtu poruch dále zabývat.

Vlastník, IČO	Provozovatel (IČO)	Pro místo	Opravy infrastrukturního o majetku (mil. Kč)
Obec Košetice 00248444	VODAK Humpolec, s.r.o. (49050541)	Košetice	4,288
Statutární město Jihlava 00286010	Jihlavské vodovody a kanalizace a.s. (29248281)	Jihlava	0,882
Obec Slatinice 00299456	ARKO TECHNOLOGY, a.s. (219169)	Slatinice	0,682
Březová u Zlína 00568511, Město Slušovice 00284475	Služby města Slušovice, příspěvková organizace (75158108)	Slušovice	0,595
Městys Březno 00237574	Vodohospodářské služby RT, s.r.o. (27461556)	Březno - Židněves	0,591
Městys Plaňany 00235636	VODOS, s.r.o. - (Kolín) (47538457)	SOUČET 300 Plaňany 1-6/2016 + 300 Plaňany 7-12/2016	0,578
Obec Strančice 00240788	VODOS, s.r.o. - (Kolín) (47538457)	330 Strančice	0,562
Obec Velim 00235865	VODOS, s.r.o. - (Kolín) (47538457)	320 Velim	0,506
Obec Červenka 00635740	Vodohospodářská společnost Čerlinka, s.r.o. (47150904)	Červenka	0,440
LB IMMO, s.r.o. 27994970	VODÁRNA PLZEŇ, a.s. (25205625)	LB IMMO	0,426
Obec Holoubkov 00258717	REVOS Rokycany, s.r.o. (49197282)	Holoubkov 1-12-2016	0,424
Město Zámuky 00235954	VODOS, s.r.o. - (Kolín) (47538457)	150 Zámuky	0,405
Městská část Praha Lipence 00241431	1. Vodohospodářská společnost, s.r.o. (47551917)	MČ Praha-Lipence	0,393
Ivana Hanáková JUDr. 00000000, Obec Česká 00281671	Brněnské vodárny a kanalizace, a.s. (46347275)	obec Česká	0,386
Obec Zbůch 00258555	ČEVAK, a.s. (60849657)	Zbůch	0,362
Obec Bohuslavice 00302384	KRAZZER s.r.o.	Bohuslavice	0,333
Horní Dunajovice a Želetice - tlaková kanalizace a 71214445, Obec Horní Dunajovice 00292818	VODÁRENSKÁ AKCIOVÁ SPOLEČNOST, a.s. - (VAS) (49455842)	Horní Dunajovice, Želetice	0,328
Obecní úřad Jankov 00231916	Vodohospodářská společnost Benešov, s.r.o. (47535865)	Jankov	0,327
Obecní úřad Sulice 00240818	Vodohospodářská společnost Benešov, s.r.o. (47535865)	Sulice	0,323
Obec Libeň 00241415	Vodohospodářská společnost Benešov, s.r.o. (47535865)	Libeň, Libeň	0,322
Město Konice 00288365	Moravská vodárenská, a.s. (61859575)	Město Konice	0,313
JUNG CZ, a.s. 26498154, Obec Nučice 00233668, Rastas, spol. s r.o. 25621921	Vodovody a kanalizace Beroun, a.s. (46356975)	Nučice	0,310
Obec Studnice 00273082	Vodovody a kanalizace Náchod, a.s. (48172928)	stočné Studnice	0,302
Obec Chýně 00241296	1. Vodohospodářská společnost, s.r.o. (47551917)	Chýně	0,295
Obecní úřad Jeneč 00241300	Vodohospodářská společnost Benešov, s.r.o. (47535865)	Jeneč	0,293
Obecní úřad Zvole 00241890	Vodohospodářská společnost Benešov, s.r.o. (47535865)	Zvole	0,283
Obecní úřad Bečváry 00235245	Vodohospodářská společnost Benešov, s.r.o. (47535865)	Bečváry	0,281
Obec Horoušany 00240206	Vodohospodářská společnost Benešov, s.r.o. (47535865)	Horoušany	0,269
Obec Zachotín 00515809	VoKa - ekologické stavby, spol. s r.o. (46680331)	Zachotín	0,264
Obec Dubicko 00302538	N-systémy s.r.o. (48393193)	Dubicko	0,261
Město Hrušovany nad Jevišovkou 00292877	Technické služby města Hrušovany nad Jevišovkou, s.r.o (26940272)	Hrušovany nad Jevišovkou	0,261
Městys Čechtice 00231550, Obec Loket 00232165	VODAK Humpolec, s.r.o. (49050541)	Loket, Brzotice	0,259
Město Krásná Lípa 00261459	Severočeské vodovody a kanalizace, a.s. - (SČVK, Teplice) (49099451)	Krásná Lípa	0,256
Jones Rostislav 45602972, Obec Moutnice 00282154	Brněnské vodárny a kanalizace, a.s. (46347275)	obec Moutnice	0,252
Obec Jenštejn 00240249	VaK Zápy, s.r.o. (47544511)	Obec Jenštejn	0,248
Obec Velký Osek 00235873	VODOS, s.r.o. - (Kolín) (47538457)	050 Velký Osek	0,248
Obecní úřad Poříčí 00232513	Vodohospodářská společnost Benešov, s.r.o. (47535865)	Poříčí nad Sázavou	0,246
Obec Větrní 00246182	ČEVAK, a.s. (60849657)	Větrní	0,243

Vlastník, IČO	Provozovatel (IČO)	Pro místo	Opravy infrastrukturního o majetku (mil. Kč)
Městys Štěpánov nad Svratkou 00295558	Brněnské vodárny a kanalizace, a.s. (46347275)	Městys Štěpánov nad Svratkou	0,235
Obecní úřad Chocerady 00231860	Vodohospodářská společnost Benešov, s.r.o. (47535865)	Chocerady	0,235
Městský úřad Trhový Štěpánov 00232874	Vodohospodářská společnost Benešov, s.r.o. (47535865)	Trhový Štěpánov	0,235
Obecní úřad Mirošovice 00240460	Vodohospodářská společnost Benešov, s.r.o. (47535865)	Mirošovice	0,234
Městys Škvorec 00240869	VODOS, s.r.o. - (Kolín) (47538457)	710 Škvorec - stočné	0,231
Česká Kubice 00253294	Chodské vodárny a kanalizace, a.s. - (CHVaK, Domažlice) (49788761)	Česká Kubice	0,226
Obec Čtyřkoly 00508519	Vodohospodářská společnost Benešov, s.r.o. (47535865)	Čtyřkoly	0,219
Obec Stará Lysá 00239798	Vodovody a kanalizace Nymburk, a.s.	Voda odpadní-Stará Lysá	0,216
Městys Lázně Toušeň 00240893	VaK Zápy, s.r.o. (47544511)	Městys Lázně Toušeň	0,205
Město Skalná 00254231	CHEVAK Cheb, a.s.	Skalná - koncesní smlouva	0,205
Městský úřad Neveklov 00232386	Vodohospodářská společnost Benešov, s.r.o. (47535865)	Neveklov	0,204
Městys Kácov 00236144	Vodohospodářská společnost Vrchlice-Maleč, a.s.	stočné Kácov	0,203
Obec Úžice 00237256	VaK Zápy, s.r.o. (47544511)	Obec Úžice	0,202
Crescofinance a.s. 27755177, Město Město Albrechtice 00296228	Služby obce Město Albrechtice s.r.o.	Město Albrechtice	0,202
Svazek obcí Sloup-Šošůvka - ČOV a kanalizace 71160388	VODÁRENSKÁ AKCIOVÁ SPOLEČNOST, a.s. - (VAS) (49455842)	Svazek obcí Sloup, Šošůvka - ČOV a kanalizace	0,200
Obec Rebešovice 00488089	VODÁRENSKÁ AKCIOVÁ SPOLEČNOST, a.s. - (VAS) (49455842)	Obec Rebešovice	0,198
Obec Želešice 00282952	Brněnské vodárny a kanalizace, a.s. (46347275)	obec Želešice	0,196
Obec Miskovice 00236233	VODOS, s.r.o. - (Kolín) (47538457)	070 Miskovice	0,192
Obec Choustník 00252361	ČEVAK, a.s. (60849657)	Choustník	0,189
Obec Vranovská Ves 00637114	VODÁRENSKÁ AKCIOVÁ SPOLEČNOST, a.s. - (VAS) (49455842)	Vranovská Ves	0,189
Obec Senohraby 00240737	Vodohospodářská společnost Benešov, s.r.o. (47535865)	Senohraby	0,187
Obec Dýšina 00257745	ČEVAK, a.s. (60849657)	Dýšina	0,184
Knínice 00280330	AQUATIC, spol. s r.o. (60737832)	Knínice	0,181
Městys Divišov 00231690	Vodohospodářská společnost Benešov, s.r.o. (47535865)	Divišov	0,181
Obec Dolní Kralovice 00231711	VODAK Humpolec, s.r.o. (49050541)	Dolní Kralovice, Střítež	0,178
Obec Záhornice 00640671	Vodovody a kanalizace Nymburk, a.s. (46357009)	Voda odpadní-Záhornice	0,177
Městys Stonařov 00286656	VODÁRENSKÁ AKCIOVÁ SPOLEČNOST, a.s. - (VAS) (49455842)	Stonařov	0,174
Městys Suchdol 00236462	VODOS, s.r.o. - (Kolín) (47538457)	080 Suchdol	0,172
Obec Kyšice 00234583	PRO-SYSTEM, vodohospodářské služby, s.r.o. - (okres Praha)	Obec Kyšice	0,167
Energie AG Bohemia s.r.o. 63908298	VODOS, s.r.o. - (Kolín) (47538457)	720 Tuklaty	0,163
Obec Sudoměřice u Bechyně 00252964	Vodárenské sdružení Bechyňsko (65972104)	kanál Sudoměřice +Bechyňská Smoleč	0,162
Obec Jizbice 00239224	Vodovody a kanalizace Nymburk, a.s. (46357009)	Voda odpadní-Jizbice,Zavadiilka	0,162
Obec Káraný 00510530	STAVOKOMPLET, s.r.o. - (Brandýs nad Labem) (47052945)	Káraný	0,161
Obec Chrást 00257851	VODÁRNA PLZEŇ, a.s. (25205625)	Chrást - Vilov	0,160
Obec Břežany II 00235288	1.SČV, a.s. - (Příbram) (47549793)	Břežany II	0,160
Městys Chudenice 00255599	AQUAŠUMAVA s.r.o. (64832911)	Chudenice	0,157
Obec Homole 00244902	ČEVAK, a.s. (60849657)	Homole	0,155
Městys Višňové 00293784	Vodovod, kanalizace a ČOV v městysi Višňové (72024836)	Višňové	0,152
Městys Mikulovice 00293148	VODÁRENSKÁ AKCIOVÁ SPOLEČNOST, a.s. - (VAS) (49455842)	Mikulovice	0,151
Obec Křelov-Břuchotín 63028255	Moravská vodárenská, a.s. (61859575)	Obec Křelov - Břuchotín	0,148

**Benchmarking vlastnických subjektů 2016**

Kanalizace - Oddílný model provozování – skupina IV.

(hodnota infrastrukturního majetku 10 000 001 -100 000 000 Kč)

Vlastník, IČO	Provozovatel (IČO)	Pro místo	Opravy infrastrukturníh o majetku (mil. Kč)
Obec Tehovec 43750648	Vodohospodářská společnost Benešov, s.r.o. (47535865)	Tehovec	0,148
Obecní úřad Stříbrná Skalice 00235750	Vodohospodářská společnost Benešov, s.r.o. (47535865)	Stříbrná Skalice	0,145
Obec Břežany 00292583	Břežanský vodovod s.r.o. (25592025)	Břežany	0,143
Městys Červené Pečky 00235326	VODOS, s.r.o. - (Kolín) (47538457)	290 Červené Pečky	0,143
Obec Tachlovice 00233871	Vodovody a kanalizace Beroun, a.s. (46356975)	Tachlovice	0,143
Obec Pohoří 00241555	Vodohospodářská společnost Benešov, s.r.o. (47535865)	Pohoří - Chotouň	0,141
Svazek obcí Doubravice nad Svitavou, Kuničky, Obora a Újezd u Boskovic 71246851	VODÁRENSKÁ AKCIOVÁ SPOLEČNOST, a.s. - (VAS) (49455842)	Svazek obcí Doubravice nad Svitavou, Kuničky, Obora a Újezd u Boskovic	0,137
Obec Cerekvice nad Loučnou 00276537	VODOVODY spol. s r.o. (Litomyšl) (62062948)	Cerekvice - stočné	0,133
Obec Blatnice pod Svatým Antonínkem 00284769	Služby Obce Blatnice, příspěvková organizace (75156652)	Blatnice pod Svatým Antonínkem	0,131
Obecní úřad Hvězdovice 00231819	Vodohospodářská společnost Benešov, s.r.o. (47535865)	Hvězdovice	0,131
TRIPS s.r.o. 62418360	1.SČV, a.s. - (Příbram) (47549793)	Křenice	0,129
Obec Ivaň 00600164	OMS Walter sro (44014767)	Ivaň	0,128
Obec Ohrobec 00241491	1.SČV, a.s. - (Příbram) (47549793)	Ohrobec	0,124
Obec Žihle 00258580	VODÁRNA PLZEŇ, a.s. (25205625)	Žihle	0,123
Město Humpolec 00248266	VODAK Humpolec, s.r.o. (49050541)	Hněvkovice, Petrovice, Plačkov, Světlice, Krasoňov	0,120
Obec Čížice 00256528	VODÁRNA PLZEŇ, a.s. (25205625)	Čížice	0,119
Příchovice 00257133	KANALIZACE A VODOVODY Starý Plzenec, a.s. (61778079)	Příchovice	0,119
Obec Trnová 00640701, S.O.N.Y International Proprietary Limited 00033010	Vodovody a kanalizace Beroun, a.s. (46356975)	Trnová	0,119

Kanalizační síti bylo odvedeno 51,06 mil. m<sup>3</sup> vody odpadní a srážkové podle Porovnání. Průměrná cena pro stočné je 30,92 Kč/m<sup>3</sup>. Celkové stočné za skupinu činilo 1,56 mld. Kč.

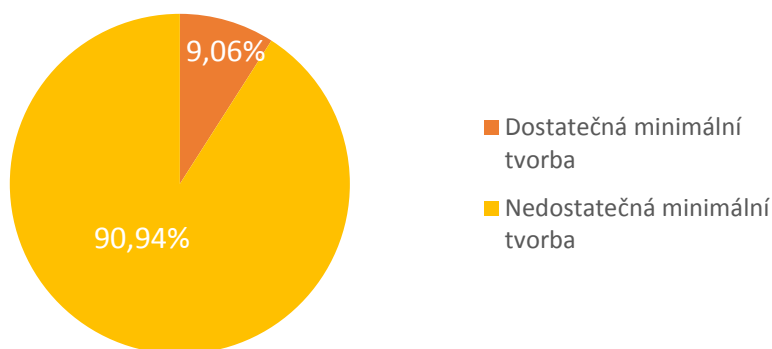
### 7.4.3 Obnova majetku

Pro hodnocení tvorby prostředků obnovy ve stočném byla pro každé Porovnání stanovena potřebná částka pokrývající obnovu VIM podle hodnoty majetku uváděné ve VÚME (viz kapitola 2.2). Stáří VIM nebylo bráno v úvahu, jelikož tato informace nebyla při analýze k dispozici. Vypočtená hodnota částky pokrývající obnovu majetku pro daný rok se tak může lišit od skutečné hodnoty, se kterou pracují jednotlivé vlastnické subjekty. Vypočtená hodnota částky pokrývající obnovu majetku byla porovnána s hodnotou vytvořených prostředků na obnovu VIM pro každé Porovnání.

Podle odevzdaných dat vlastníci ve skupině vytvořili od roku 2009 652,39 mil. Kč prostředků na financování obnovy VIM a čerpali je ve výši 664,6 mil. Kč. V roce 2016 bylo ve skupině vytvořeno 776,18 mil. Kč prostředků na financování obnovy VIM. Uvedená hodnota převyšuje minimální potřebu prostředků na obnovu VIM (viz kapitola 2.2) více než 2,8x. Součet příslušných nákladových položek (odpisy, opravy, nájem, prostředky na obnovu, záporný kalkulační zisk a zisk určený na obnovu a rozvoj) za celou skupinu dosahuje v daném roce výše 122,52 mil. Kč. Je možné se domnívat, že zbylou část v rámci vykázané tvorby prostředků na obnovu v roce 2016 tvoří cizí zdroje – tj. dotace, úvěry, atd. Z důvodu nedostatečných informací o stáří a opotřebením majetku nemůžeme blíže hodnotit rychlost obnovy a dostatečnost vytvářené výše prostředků na obnovu.

Z hlediska posouzení nastavení smluvních vztahů lze však konstatovat, že 90,94 % vlastníků nepostačují generované zdroje (nájem + opravy + podíl z kladného kalkulačního zisku na rozvoj a obnovu v případě oddílného modelu a odpisy + opravy + zisk v rámci podskupiny servisních smluv – týká se 103 Porovnaní) na pokrytí minimální výše obnovy. Podle uvedených údajů v následujících tabulkách, které vyhodnocují tvorbu prostředků na obnovu ze stočného, vyplývá, že v rámci čistě oddílného modelu provozování vykazuje postačující výši generovaných prostředků jenom 138 Porovnaní a v rámci oddílného modelu provozování s využitím servisních smluv dochází k dostatečné výši prostředků na obnovu jenom v 9 případech. Za celou skupinu můžeme konstatovat, že nastavení smluvních vztahů mezi vlastníky a provozovateli VIM neumožňuje plnění záměru regulace – dosažení samofinancování infrastruktury. Nedostatečná tvorba prostředků na obnovu se vyskytuje v případě 472 Porovnaní.

Pokrytí financování obnovy VIM (počty Porovnaní)



Z následující tabulky vyplývá, že v případě 66 Porovnání lze považovat vztah vlastníka a provozovatele za nevyvážený z důvodu nulové výše nájemného. Ve dvou případech je uvedena dokonce záporná částka nájemného (tj. dochází k dotování provozu). Mimo dvanáct Porovnání, kde náklady na opravy mají nulovou nebo zápornou hodnotu, jsou do ceny pro stočné započítané náklady na opravy, které mohou do určité míry „nahrazovat“ nájemné. Je nutné upozornit na skutečnost, že vlastníci vědomě přicházejí o možnost generování prostředků v rámci ceny pro stočné z nájemného a z oprav. Popsaná tendence vlastníků neplnit si povinnosti související s tvorbou prostředků na financování budoucí obnovy, je z dlouhodobého hlediska nepřijatelná. MZe se blíže zaměří na subjekty, které si neplní své povinnosti související s obnovou majetku. V 41 případech servisních smluv nejsou v Porovnání uvedeny náklady na opravy.

Ve skupině je 103 případů tzv. provozování formou servisní smlouvy, tj. vlastník infrastruktury objednává výkon části procesů spojených s provozem infrastruktury u jiného právního subjektu a zároveň je příjemcem stočného. Za poskytnuté služby platí provozovateli dohodnutou cenu. Nejedná se tedy o koncesi, ale o „outsourcing“. Vlastník infrastruktury může využít pro generování prostředků na obnovu odpisy VIM, opravy, prostředky na obnovu a také kalkulační zisk. Bohužel však v 94 případech vlastníci negenerují teoretické potřebné množství prostředků na obnovu. V 53 případech dokonce negenerují žádné prostředky na obnovu. Ve 40 případech nejsou do kalkulace ceny zahrnuty odpisy. Ve 36 případech figurují v kalkulaci ceny náklady na opravy a ve VÚPE je uvedené nulové množství poruch. Uvedenou disparitací se bude MZe dále zabývat.

### Pokrytí obnovy majetku – čistý oddílný model provozování (viz kapitola 2.2)

Vlastník (IČO)	Provozovatel (IČO)	Místo	Hodnota VIM (mil. Kč)	Nájemné (mil. Kč)	Opravy (mil. Kč)	Podíl z kladného kalkulačního zisku na rozvoj a obnovu (mil. Kč)	Celkové generované prostředky na obnovu VIM (mil. Kč)	%OBN (%)	Výše minimálních prostředků na obnovu majetku (mil. Kč)	Pokrytí obnovy VIM (+/-)	Min. chybějící prostředky na obnovu majetku (mil. Kč)
Obec Tichov 48471640	Obec Tichov (00284868)	Tichov	10,114	0,000	0,000	0,000	0,000	1,11	0,112	-	0,112
Devil s.r.o. 60825863	ProEnerg s.r.o. (28144236)	Planá - jih	12,484	0,000	0,000	0,000	0,000	1,38	0,172	-	0,172
Město Šenov 00297291	MěPOS Šenov (00562238)	vodovod Lapačka a kanalizace U Alejského dvora	13,485	0,000	0,000	0,000	0,000	1,11	0,150	-	0,150
Obec Kadov 00599476	NEMMOOVI, s.r.o. (25547291)	ČOV a kanalizace Kadov	14,474	-0,033	0,000	0,000	0,000	1,25	0,181	-	0,181
Obec Stráž 00253774	PRAVES, s.r.o. - (okres Domažlice) (18230547)	Stráž	16,713	0,000	0,000	0,000	0,000	1,11	0,186	-	0,186
Obec Daňkovice 00599352	NEMMOOVI, s.r.o. (25547291)	Vodovod, ČOV a kanalizace Daňkovice	18,552	-0,106	0,000	0,000	0,000	1,20	0,223	-	0,223
Obec Kosoř 00241385	AQUACONSULT, spol. s r.o. (47536209)	Kosoř	20,042	0,000	0,000	0,000	0,000	1,11	0,223	-	0,223
Obec Vlachovice 00842664	NEMMOOVI, s.r.o. (25547291)	Kanalizace Vlachovice	22,204	0,000	0,000	0,000	0,000	1,11	0,247	-	0,247
Obec Libuň 00271764	Stavoka Kosice a.s. (25275119)	Libuň	28,137	0,000	0,000	0,000	0,000	1,11	0,313	-	0,313
Obec Milavče 00253570	PRAVES, s.r.o. - (okres Domažlice) (18230547)	Milavče	29,424	0,000	0,000	0,000	0,000	1,70	0,500	-	0,500
Obec Lovčice 00285072	Správa majetku obce Lovčice, příspěvková organizace (75156903)	Lovčice	37,000	0,000	0,000	0,000	0,000	1,11	0,411	-	0,411
obec Klášter Hradiště nad Jizerou 00238007	Skládka Klášter s.r.o. (27238695)	kanalizace Klášter Hradiště	68,113	0,000	0,000	0,000	0,000	1,11	0,757	-	0,757
Obec Postřekov 00253685	PRAVES, s.r.o. - (okres Domažlice) (18230547)	Postřekov	91,415	0,000	0,000	0,000	0,000	1,28	1,168	-	1,168
Městys Všeruby 00253871	PRAVES, s.r.o. - (okres Domažlice) (18230547)	Brůdek, Hájek, Hyršov	10,371	0,006	0,000	0,000	0,006	1,11	0,115	-	0,109
Promising Union s.r.o. 26689839	Dolia Invest, s.r.o. (24143669)	Zlatá - sídliště I. - 11 - 12/2016	11,213	0,001	0,000	0,000	0,001	1,11	0,125	-	0,124
Obec Nový Kramolín 00572292	PRAVES, s.r.o. - (okres Domažlice) (18230547)	Nový Kramolín	11,708	0,004	0,000	0,000	0,004	1,11	0,130	-	0,126
Obec Dublovice 00242195	1.SčV, a.s. - (Příbram) (47549793)	Zvírotice	11,745	0,000	0,000	0,000	0,0001	1,44	0,169	-	0,169
Obec Lubná 00276952	VHOS, a.s. - (Moravská Třebová) (48172901)	Lubná	12,264	0,009	0,000	0,000	0,009	1,23	0,151	-	0,141
Obec Staňkov 00666530	ČEVAK, a.s. (60849657)	Staňkov	12,853	0,044	0,000	0,000	0,044	1,11	0,143	-	0,099
Obec Bohumilice 00250333	ČEVAK, a.s. (60849657)	Bohumilice	13,311	0,007	0,000	0,000	0,007	1,11	0,148	-	0,141
Obec Pohorská Ves 00475483	ČEVAK, a.s. (60849657)	Pohorská Ves	13,380	0,011	0,000	0,000	0,011	1,27	0,169	-	0,158
Obec Doubravice 00581259	ČEVAK, a.s. (60849657)	Doubravice	14,073	0,014	0,000	0,000	0,014	1,11	0,156	-	0,142
Obec Ločenice 00245208	ČEVAK, a.s. (60849657)	Nesměň	14,980	0,015	0,000	0,000	0,015	1,11	0,166	-	0,151
Obec Sedlečko u Soběslavě 00667145	ČEVAK, a.s. (60849657)	Sedlečko u Soběslavě	15,793	0,027	0,000	0,000	0,027	1,29	0,203	-	0,177
Obec Mydlovary 00581780	ČEVAK, a.s. (60849657)	Mydlovary	15,866	0,028	0,000	0,000	0,028	1,11	0,176	-	0,149

Benchmarking vlastnických subjektů 2016

Kanalizace - Oddílný model provozování – skupina IV.

(hodnota infrastrukturního majetku 10 000 001 -100 000 000 Kč)

Vlastník (IČO)	Provozovatel (IČO)	Místo	Hodnota VIM (mil. Kč)	Nájemné (mil. Kč)	Opravy (mil. Kč)	Podíl z kladného kalkulačního zisku na rozvoj a obnovu (mil. Kč)	Celkové generované prostředky na obnovu VIM (mil. Kč)	%OBN (%)	Výše minimálních prostředků na obnovu majetku (mil. Kč)	Pokrytí obnovy VIM (+/-)	Min. chybějící prostředky na obnovu majetku (mil. Kč)
Obec Chvalovice 00583031	ČEVAK, a.s. (60849657)	Chvalovice	16,218	0,024	0,000	0,000	0,024	1,24	0,200	-	0,176
Obec Slatina 00277363	VHOS, a.s. - (Moravská Třebová) (48172901)	Slatina	16,510	0,000	0,000	0,000	0,0004	1,16	0,192	-	0,191
Obec Němčice 00250554	ČEVAK, a.s. (60849657)	Němčice	16,696	0,015	0,000	0,000	0,015	1,23	0,206	-	0,192
Obec Rudník 00278246	Vodárenská společnost Lánov, spol. s r.o. (47470411)	Rudník	17,051	0,003	0,000	0,000	0,003	1,34	0,228	-	0,225
Obec Jívno 00581411	ČEVAK, a.s. (60849657)	Jívno	18,464	0,006	0,000	0,000	0,006	1,11	0,205	-	0,199
Městys Černý Důl 00277720	Vodárenská společnost Lánov, spol. s r.o. (47470411)	Černý Důl	18,916	0,003	0,000	0,000	0,003	1,11	0,210	-	0,208
Obec Dráčov 00252221	ČEVAK, a.s. (60849657)	Dráčov	19,502	0,059	0,000	0,000	0,059	1,20	0,233	-	0,174
obec Žďánice 00473791	VODOS, s.r.o. - (Kolín) (47538457)	140 Žďánice	20,528	0,000	0,000	0,000	0,0001	1,11	0,228	-	0,228
Obec Borová Lada 00250341	ČEVAK, a.s. (60849657)	Borová Lada	21,475	0,175	0,000	0,000	0,175	1,30	0,279	-	0,104
Obec Hlavatce 00581313	ČEVAK, a.s. (60849657)	Hlavatce	21,531	0,006	0,000	0,000	0,006	1,11	0,239	-	0,233
Obec Nákří 00581798	ČEVAK, a.s. (60849657)	Nákří	21,580	0,022	0,000	0,000	0,022	1,11	0,240	-	0,217
Horšice 00256609	KANALIZACE A VODOVODY Starý Plzenec, a.s. (61778079)	Horšice	22,772	0,000	0,000	0,000	0,0003	1,16	0,265	-	0,264
Obec Svatý Jan nad Malší 00245488	ČEVAK, a.s. (60849657)	Svatý Jan nad Malší	24,038	0,091	0,000	0,000	0,091	1,18	0,283	-	0,192
Obec Srnín 00475777	ČEVAK, a.s. (60849657)	Srnín	24,208	0,046	0,000	0,000	0,046	1,16	0,281	-	0,235
Obec Zahořany 00253880	PRAVES, s.r.o. - (okres Domažlice) (18230547)	Zahořany	25,583	0,100	0,000	0,000	0,100	1,41	0,361	-	0,261
Obec Žabovřesky 00245747	ČEVAK, a.s. (60849657)	Žabovřesky	26,917	0,064	0,000	0,000	0,064	1,21	0,325	-	0,261
Město Králův Dvůr 00509701	Vodovody a kanalizace Beroun, a.s. (46356975)	Králův Dvůr - Křižatky	27,525	0,072	0,000	0,000	0,072	1,11	0,306	-	0,234
Obec Hoštka 00259853	Stavpro-slужby s.r.o. (25201646)	Hoštka , Žebráky	29,710	0,015	0,000	0,000	0,015	1,25	0,370	-	0,355
Obec Úsilné 00581909	ČEVAK, a.s. (60849657)	Úsilné	30,957	0,117	0,000	0,000	0,117	1,11	0,344	-	0,227
Obec Pištín 00581844	ČEVAK, a.s. (60849657)	Pištín	31,393	0,102	0,000	0,000	0,102	1,19	0,375	-	0,272
Městys Čestice 00251089	ČEVAK, a.s. (60849657)	Čestice	32,402	0,037	0,000	0,000	0,037	1,32	0,428	-	0,391
Obec Dubičné 00581275	ČEVAK, a.s. (60849657)	Dubičné	32,755	0,003	0,000	0,000	0,003	1,11	0,364	-	0,361
Obec Libnič 00581445	ČEVAK, a.s. (60849657)	Libnič	36,907	0,058	0,000	0,000	0,058	1,18	0,435	-	0,376
Obec Postřizín 00240621, TE. Capital Investment a.s. 28223012	STAVOKOMPLET, s.r.o. - (Brandýs nad Labem) (47052945)	Postřizín	37,943	0,084	0,000	0,000	0,084	1,27	0,481	-	0,397
Městys Všeruby 00253871	PRAVES, s.r.o. - (okres Domažlice) (18230547)	Všeruby ČOV	39,218	0,014	0,000	0,000	0,014	1,32	0,518	-	0,504
Obec Lipí 00245160	ČEVAK, a.s. (60849657)	Lipí	39,541	0,089	0,000	0,000	0,089	1,11	0,439	-	0,351
Obec Blatnice 00257567	Vodárny a kanalizace Karlovy Vary, a.s. - (vodakva) (49789228)	Blatnice	39,635	0,187	0,000	0,000	0,187	1,21	0,479	-	0,292
Město Šenov 00297291	MěPOS Šenov (562238)	Kanalizace Šenov-Sever rozšíření	40,023	0,120	0,000	0,000	0,120	1,11	0,445	-	0,325

## Benchmarking vlastnických subjektů 2016

## Kanalizace - Oddílný model provozování – skupina IV.

(hodnota infrastrukturního majetku 10 000 001 -100 000 000 Kč)

Vlastník (IČO)	Provozovatel (IČO)	Místo	Hodnota VIM (mil. Kč)	Nájemné (mil. Kč)	Opravy (mil. Kč)	Podíl z kladného kalkulačního zisku na rozvoj a obnovu (mil. Kč)	Celkové generované prostředky na obnovu VIM (mil. Kč)	%OBN (%)	Výše minimálních prostředků na obnovu majetku (mil. Kč)	Pokrytí obnovy VIM (+/-)	Min. chybějící prostředky na obnovu majetku (mil. Kč)
Sun and Snow s.r.o. 28125339	ČEVAK, a.s. (60849657)	Sun and Snow	40,203	0,000	0,000	0,000	0,0001	1,11	0,447	-	0,447
Město Nalžovské Hory 00255866	AQUAŠUMAVA s.r.o. (64832911)	Nalžovské Hory	42,096	0,015	0,000	0,000	0,015	1,12	0,473	-	0,458
Obec Návší 60781688	Severomoravské vodovody a kanalizace Ostrava, a.s. - (SmVaK) (45193665)	A8 Návší u Jablunkova	43,576	0,294	0,000	0,000	0,294	1,11	0,484	-	0,191
Obec Hořice na Šumavě 00245909	ČEVAK, a.s. (60849657)	Hořice na Šumavě	43,669	0,338	0,000	0,000	0,338	1,26	0,549	-	0,210
Obec Všemyslice 00245666	ČEVAK, a.s. (60849657)	Všemyslice	45,542	0,054	0,000	0,000	0,054	1,22	0,555	-	0,501
Městys Lomnice 00280577	VODÁRENSKÁ AKCIOVÁ SPOLEČNOST, a.s. - (VAS) (49455842)	Městys Lomnice	45,771	0,540	0,000	0,000	0,540	1,19	0,546	-	0,006
Obec Soběkury 00257222	ČEVAK, a.s. (60849657)	Soběkury	46,823	0,012	0,000	0,000	0,012	1,16	0,542	-	0,530
Obec Malý Újezd 00237043	VaK Zápy, s.r.o. (47544511)	Obec Malý Újezd	49,374	0,009	0,000	0,000	0,009	1,11	0,549	-	0,540
Městys Besednice 00245798	ČEVAK, a.s. (60849657)	Besednice	50,388	0,216	0,000	0,000	0,216	1,19	0,601	-	0,385
Obec České Meziříčí 00274810	Technické služby České Meziříčí s.r.o. (28824148)	2016 České Meziříčí	51,104	0,120	0,000	0,000	0,120	1,42	0,725	-	0,605
Obec Stádlec 00252930	ČEVAK, a.s. (60849657)	Stádlec	51,251	0,063	0,000	0,000	0,063	1,11	0,569	-	0,507
Obec Puklice 00286460	VODÁRENSKÁ AKCIOVÁ SPOLEČNOST, a.s. - (VAS) (49455842)	Puklice	55,530	0,038	0,000	0,000	0,038	1,22	0,680	-	0,642
Obec Adamov 00581160	ČEVAK, a.s. (60849657)	Adamov	55,882	0,035	0,000	0,000	0,035	1,11	0,621	-	0,586
Obec Dolní Domaslavice 00494241	Severomoravské vodovody a kanalizace Ostrava, a.s. - (SmVaK) (45193665)	A21 Dolní Domaslavice	56,172	0,000	0,000	0,000	0,0001	1,11	0,624	-	0,624
Obec Košice 00252468	ČEVAK, a.s. (60849657)	Košice	56,485	0,000	0,000	0,000	0,0001	1,19	0,671	-	0,671
Město Jablunkov 00296759	Severomoravské vodovody a kanalizace Ostrava, a.s. - (SmVaK) (45193665)	A6 Jablunkov	56,960	0,340	0,000	0,012	0,352	1,11	0,633	-	0,281
Obec Dražice 00252239	ČEVAK, a.s. (60849657)	Dražice	61,171	0,197	0,000	0,000	0,197	1,21	0,742	-	0,545
Obec Modrava 00573418	AQUAŠUMAVA s.r.o. (64832911)	Modrava	64,638	0,011	0,000	0,000	0,011	1,30	0,837	-	0,827
Obec Kunice 00240401	Služby Kunice spol s r.o. (28390750)	Kunice	67,900	0,100	0,000	0,000	0,100	1,11	0,754	-	0,654
Město Třinec 00297313	Severomoravské vodovody a kanalizace Ostrava, a.s. - (SmVaK) (45193665)	A18 Třinec	69,550	0,167	0,000	0,000	0,167	1,16	0,808	-	0,641
Obec Borek 00244678	ČEVAK, a.s. (60849657)	Borek	75,806	0,644	0,000	0,000	0,644	1,11	0,842	-	0,199
Město Bojkovice 00290807	VAK Bojkovice s.r.o. (4702212)	Bojkovice	77,592	0,100	0,000	0,000	0,100	1,11	0,862	-	0,762
Bemett Jinočany s.r.o. 28219562, Jinočany Development s.r.o. 27919951, Obec Jinočany 00241342, Pozemkový fond ČR 45797072	Vodovody a kanalizace Beroun, a.s. (46356975)	Jinočany	79,446	0,180	0,000	0,000	0,180	1,41	1,123	-	0,943
Obec Návojná 00226220, Obec Nedašov 00284246, Obec Nedašova Lhota 00226211	Závříš, s.r.o. (4623665)	Návojná, Nedašov, Nedašova Lhota	87,632	0,016	0,000	0,000	0,016	1,11	0,974	-	0,957

## Benchmarking vlastnických subjektů 2016

## Kanalizace - Oddílný model provozování – skupina IV.

(hodnota infrastrukturního majetku 10 000 001 -100 000 000 Kč)

Vlastník (IČO)	Provozovatel (IČO)	Místo	Hodnota VIM (mil. Kč)	Nájemné (mil. Kč)	Opravy (mil. Kč)	Podíl z kladného kalkulačního zisku na rozvoj a obnovu (mil. Kč)	Celkové generované prostředky na obnovu VIM (mil. Kč)	%OBN (%)	Výše minimálních prostředků na obnovu majetku (mil. Kč)	Pokrytí obnovy VIM (+/-)	Min. chybějící prostředky na obnovu majetku (mil. Kč)
Sdružení obcí mikroregionu Balkán se sídlem ve Slabcích, o. Rakovník 70129959	Vodárny a kanalizace Karlovy Vary, a.s. - (vodakva) (49789228)	Mikroregion Balkán	95,578	0,015	0,000	0,000	0,015	1,33	1,268	-	1,253
Obec Dobrá Voda 00581232	ČEVAK, a.s. (60849657)	Dobrá Voda	97,306	0,661	0,000	0,000	0,661	1,11	1,081	-	0,420
Město Orlová 00297577	Severomoravské vodovody a kanalizace Ostrava, a.s. - (SmVaK) (45193665)	A10 Orlová - Petřvald	98,791	0,051	0,000	0,025	0,076	1,11	1,098	-	1,022
Obec Vrbice 00876127	Vodovody a kanalizace Nymburk, a.s. (46357009)	Voda odpadní-Vrbice	10,141	0,002	0,033	0,000	0,034	1,21	0,123	-	0,088
obec Pozdatín 00375356	Obec Pozdatín - (okres Třebíč) (378356)	Pozdatín	10,210	0,000	0,076	0,000	0,076	1,74	0,177	-	0,101
Obec Zlonín 00241067	VaK Zápy, s.r.o. (47544511)	Obec Zlonín	10,403	0,048	0,062	0,000	0,110	1,33	0,138	-	0,028
obec Sytno 70886814	Stavpro-sluzby s.r.o. (25201646)	Sytno	10,427	0,000	0,005	0,000	0,005	1,43	0,149	-	0,144
Obec Fryšava pod Žákovou horou 00294284	ČISTÁ FRYŠÁVKA příspěvková organizace (71295038)	ČOV a kanalizace Fryšava	10,677	0,000	0,018	0,000	0,018	1,24	0,132	-	0,115
Obec Dolany 00241199	1. Vodohospodářská společnost, s.r.o. (47551917)	Dolany	11,517	0,000	0,020	0,000	0,020	1,45	0,167	-	0,147
Obec Terešov 00519693	REVOS Rokycany, s.r.o. (49197282)	Terešov 12-2015-11-2016	11,829	0,000	0,012	0,000	0,012	1,30	0,154	-	0,143
Obec Mirkovice 00246000	ČEVAK, a.s. (60849657)	Mirkovice	11,934	0,002	0,030	0,000	0,032	1,22	0,146	-	0,114
Střední odborná škola elektrotechnická 00513156	ČEVAK, a.s. (60849657)	SOŠE Hluboká nad Vltavou	11,962	0,153	0,005	0,000	0,158	1,76	0,210	-	0,052
Obecní úřad Rabyně 00232599	Vodohospodářská společnost Benešov, s.r.o. (47535865)	Rabyně	12,198	0,000	0,007	0,000	0,007	1,36	0,166	-	0,159
Obec Grunta 00876224	VODOS, s.r.o. - (Kolín) (47538457)	460 Grunta	12,391	0,001	0,057	0,000	0,058	1,28	0,159	-	0,101
Obec Stříbřec 00247529	ČEVAK, a.s. (60849657)	Stříbřec	12,646	0,005	0,003	0,000	0,008	1,22	0,154	-	0,146
Obec Křenek 00236985	VaK Zápy, s.r.o. (47544511)	Obec Křenek	12,877	0,020	0,045	0,000	0,065	1,30	0,168	-	0,103
Obec Močovice 00640077	Vodohospodářská společnost Vrchlice-Maleč, a.s. (46356967)	stočné Třebešice	13,347	0,003	0,028	0,000	0,030	1,11	0,148	-	0,118
Obec Žár 00581976	ČEVAK, a.s. (60849657)	Žár	13,633	0,041	0,003	0,000	0,043	1,32	0,180	-	0,137
Obecní úřad Vlačice 00236586	Vodohospodářská společnost Benešov, s.r.o. (47535865)	Vlačice	13,810	0,000	0,107	0,000	0,107	1,23	0,170	-	0,064
Obec Nesvačilká 00637505	VODÁRENSKÁ AKCIOVÁ SPOLEČNOST, a.s. - (VAS) (49455842)	Obec Nesvačilká	13,980	0,000	0,075	0,000	0,075	1,29	0,180	-	0,105
Obec Kouty 00640662	Vodovody a kanalizace Nymburk, a.s. (46357009)	Voda odpadní-Kouty	14,159	0,000	0,082	0,000	0,083	1,20	0,170	-	0,088
Obec Trubín 00509841	Vodovody a kanalizace Beroun, a.s. (46356975)	Trubín	14,461	0,010	0,020	0,000	0,030	1,11	0,161	-	0,131
obec Kořenice 00235466	VODOS, s.r.o. - (Kolín) (47538457)	380 Kořenice	14,933	0,029	0,104	0,000	0,133	1,35	0,202	-	0,069
Obec Ostředek 00232424	Vodohospodářská společnost Benešov, s.r.o. (47535865)	Ostředek	15,366	0,000	0,070	0,000	0,070	1,35	0,208	-	0,138

## Benchmarking vlastnických subjektů 2016

## Kanalizace - Oddílný model provozování – skupina IV.

(hodnota infrastrukturního majetku 10 000 001 -100 000 000 Kč)

Vlastník (IČO)	Provozovatel (IČO)	Místo	Hodnota VIM (mil. Kč)	Nájemné (mil. Kč)	Opravy (mil. Kč)	Podíl z kladného kalkulačního zisku na rozvoj a obnovu (mil. Kč)	Celkové generované prostředky na obnovu VIM (mil. Kč)	%OBN (%)	Výše minimálních prostředků na obnovu majetku (mil. Kč)	Pokrytí obnovy VIM (+/-)	Min. chybějící prostředky na obnovu majetku (mil. Kč)
Borovy 00573388	KANALIZACE A VODOVODY Starý Plzenec, a.s. (61778079)	Borovy	15,383	0,000	0,026	0,000	0,026	1,26	0,193	-	0,168
Obec Zlukov 00667315	ČEVAK, a.s. (60849657)	Zlukov	15,461	0,008	0,001	0,000	0,008	1,11	0,172	-	0,164
Obec Trubská 00233935	Vodovody a kanalizace Beroun, a.s. (46356975)	Trubská	16,037	0,077	0,005	0,000	0,082	1,11	0,178	-	0,096
Obec Tochovice 00243418	Vodovody a kanalizace Beroun, a.s. (46356975)	Tochovice	16,122	0,025	0,066	0,000	0,091	1,50	0,242	-	0,151
Obec Chýnice 00473227	Vodovody a kanalizace Beroun, a.s. (46356975)	Chýnice	16,369	0,000	0,040	0,000	0,040	1,43	0,235	-	0,195
Obec Červené Poříčí 00573469	AQUAŠUMAVA s.r.o. (64832911)	Červené Poříčí	16,410	0,000	0,012	0,000	0,012	1,26	0,207	-	0,195
Rožmitál na Šumavě 00246123	PRVOK s.r.o. (28128257)	Rožmitál na Šumavě	17,182	0,028	0,015	0,000	0,043	1,36	0,234	-	0,191
Obec Nová Ves nad Lužnicí 00666475	ČEVAK, a.s. (60849657)	Nová Ves nad Lužnicí	17,261	0,005	0,014	0,000	0,019	1,25	0,216	-	0,197
Obec Radějice 00252743	Vodárenské sdružení Bechyňsko (65972104)	kanál Radějice	17,383	0,003	0,049	0,000	0,052	1,11	0,193	-	0,141
Obec Klec 00666467	Radouňská vodohospodářská společnost, a.s. (26061015)	Obec Klec	17,422	0,055	0,008	0,000	0,063	1,21	0,210	-	0,147
Obec Horská Kvilda 00573426	Šumavské vodovody a kanalizace, a.s. - (ŠVK, Klatovy) (25232100)	Horská Kvilda	17,464	0,001	0,028	0,000	0,029	1,27	0,222	-	0,193
Obec Nebovidy 00235571	VODOS, s.r.o. - (Kolín) (47538457)	430 Nebovidy, Hl. Důl	17,744	0,001	0,074	0,000	0,075	1,56	0,277	-	0,202
Obec Dynín 00244864	VLTAVOTÝNSKÁ TEPLÁRENSKÁ, a.s. (62497421)	Dynín	17,893	0,000	0,058	0,000	0,058	1,22	0,219	-	0,161
Obec Rodvínov 00247375	ČEVAK, a.s. (60849657)	Rodvínov	17,921	0,001	0,002	0,000	0,002	1,11	0,199	-	0,197
Obec Březina 00276472	VHOS, a.s. - (Moravská Třebová) (48172901)	Březina	18,011	0,015	0,003	0,000	0,017	1,27	0,229	-	0,212
Obec Vranovská Ves 00637114	VODÁRENSKÁ AKCIOVÁ SPOLEČNOST, a.s. - (VAS) (49455842)	Vranovská Ves	18,532	0,000	0,189	0,000	0,189	1,22	0,226	-	0,037
Obec Úmyslovice 00239861	Vodovody a kanalizace Nymburk, a.s. (46357009)	Voda odpadní-Úmyslovice	18,984	0,036	0,069	0,000	0,105	1,25	0,238	-	0,133
Obec Vráto 00581950	ČEVAK, a.s. (60849657)	Vráto	19,101	0,008	0,049	0,000	0,056	1,11	0,212	-	0,156
Obec Horní Dvořiště 00245887	ČEVAK, a.s. (60849657)	Horní Dvořiště	19,116	0,002	0,003	0,000	0,005	1,38	0,265	-	0,259
CTP Invest s.r.o. 26166453	Stavpro-sloužby s.r.o. (25201646)	CTP Nová Hospoda u Boru	19,139	0,000	0,116	0,000	0,116	2,07	0,397	-	0,281
Obec Blažejov 00246298	ČEVAK, a.s. (60849657)	Blažejov	19,196	0,029	0,012	0,000	0,042	1,31	0,252	-	0,210
Obec Pašinka 00639711	VODOS, s.r.o. - (Kolín) (47538457)	390 Pašinka	19,768	0,001	0,054	0,000	0,055	1,27	0,250	-	0,195
Obec Klučnice 00242420	1.SčV, a.s. - (Příbram) (47549793)	Klučnice	19,813	0,001	0,003	0,000	0,004	1,34	0,266	-	0,262
Obec Žerotín 00299758	Vodohospodářská společnost Čerlinka, s.r.o. (47150904)	Žerotín	19,900	0,017	0,017	0,007	0,042	1,11	0,221	-	0,180
Obec Pohoří 00241555	Vodohospodářská společnost Benešov, s.r.o. (47535865)	Pohoří - Chotouň	20,097	0,000	0,141	0,000	0,141	1,24	0,249	-	0,108

## Benchmarking vlastnických subjektů 2016

## Kanalizace - Oddílný model provozování – skupina IV.

(hodnota infrastrukturního majetku 10 000 001 -100 000 000 Kč)

Vlastník (IČO)	Provozovatel (IČO)	Místo	Hodnota VIM (mil. Kč)	Nájemné (mil. Kč)	Opravy (mil. Kč)	Podíl z kladného kalkulačního zisku na rozvoj a obnovu (mil. Kč)	Celkové generované prostředky na obnovu VIM (mil. Kč)	%OBN (%)	Výše minimálních prostředků na obnovu majetku (mil. Kč)	Pokrytí obnovy VIM (+/-)	Min. chybějící prostředky na obnovu majetku (mil. Kč)
Obec Velký Třebešov 00273180	Českoskalické vodárny, s.r.o. (27481557)	Velký Třebešov	20,345	0,026	0,009	0,000	0,035	1,11	0,226	-	0,191
Obec Verneřice 00261742	Severočeské vodovody a kanalizace, a.s. - (SČVK, Teplice) (49099451)	Verneřice	20,819	0,000	0,080	0,000	0,080	1,97	0,409	-	0,329
Obec Líšňany 00258067	ČEVAK, a.s. (60849657)	Líšňany	20,974	0,144	0,016	0,000	0,160	1,23	0,257	-	0,097
Obec Horní Město 00296015	VaK Bruntál, a.s. (47675861)	Stočné Horní Město	21,041	0,010	0,080	0,000	0,090	1,31	0,276	-	0,185
Obec Bujanov 00245810	ČEVAK, a.s. (60849657)	Bujanov	21,121	0,074	0,001	0,000	0,075	1,28	0,270	-	0,194
Obec Těrlicko 00297666	Severomoravské vodovody a kanalizace Ostrava, a.s. - (SmVaK) (45193665)	A17 Těrlicko	21,206	0,100	0,012	0,000	0,113	1,11	0,236	-	0,123
Obec Hejtmánkovice 00653594	Vodovody a kanalizace Náchod, a.s. (48172928)	stočné Hejtmánkovice	21,225	0,026	0,019	0,000	0,045	1,11	0,236	-	0,191
Obec Dražič 00249637	Radouňská vodohospodářská společnost, a.s. (26061015)	Obec Dražič	21,425	0,001	0,018	0,000	0,019	1,23	0,264	-	0,245
Obec Veliká Ves u Prahy 43750486	VaK Zápy, s.r.o. (47544511)	Obec Veliká Ves	21,460	0,043	0,041	0,000	0,084	1,19	0,255	-	0,171
Obec Benátky 00276375	VHOS, a.s. - (Moravská Třebová) (48172901)	Benátky	21,559	0,031	0,009	0,000	0,039	1,11	0,240	-	0,200
Obec Nová Ves 00574287	ČEVAK, a.s. (60849657)	Nová Ves (Pl)	22,073	0,008	0,032	0,000	0,040	1,11	0,245	-	0,205
Obec Lhota Rapotina 00841803	VODÁRENSKÁ AKCIOVÁ SPOLEČNOST, a.s. - (VAS) (49455842)	Obec Lhota Rapotina	22,168	0,136	0,027	0,000	0,163	1,23	0,273	-	0,110
Obec Tachlovice 00233871	Vodovody a kanalizace Beroun, a.s. (46356975)	Tachlovice	22,254	0,050	0,143	0,000	0,193	1,37	0,304	-	0,112
Obec Přední Výtoň 00246085	ČEVAK, a.s. (60849657)	Přední Výtoň	22,309	0,095	0,007	0,000	0,103	1,23	0,275	-	0,172
Obec Písečné 00247227	ČEVAK, a.s. (60849657)	Písečné	22,350	0,027	0,006	0,000	0,033	1,28	0,286	-	0,253
Městys Kolinec 00255688	Vodospol s.r.o. (Klatovy) (48365351)	Kolinec	22,519	0,002	0,015	0,000	0,017	1,11	0,250	-	0,234
Obec Kněževes 00241377	1. Vodohospodářská společnost, s.r.o. (47551917)	Kněževes	23,156	0,000	0,095	0,000	0,095	1,11	0,257	-	0,162
Obec Netřebice 00246018	ČEVAK, a.s. (60849657)	Netřebice	23,454	0,075	0,022	0,000	0,097	1,18	0,278	-	0,181
Panenské Břežany 00240583	VaK Zápy, s.r.o. (47544511)	Obec Panenské Břežany	23,525	0,218	0,058	0,000	0,276	1,24	0,291	-	0,016
Obec Vidov 00581917	ČEVAK, a.s. (60849657)	Vidov	24,274	0,248	0,036	0,000	0,284	1,28	0,311	-	0,026
Nebílovy 00574198	KANALIZACE A VODOVODY Starý Plzenec, a.s. (61778079)	Nebílovy	24,445	0,010	0,032	0,000	0,042	1,20	0,292	-	0,250
Obecní úřad Hvozdnice 00241253	Vodohospodářská společnost Benešov, s.r.o. (47535865)	Hvozdnice	24,481	0,020	0,034	0,000	0,054	1,25	0,305	-	0,252
Obec Kytín 00640794	Vodovody a kanalizace Beroun, a.s. (46356975)	Kytín	24,510	0,025	0,040	0,000	0,065	1,16	0,285	-	0,220
Město Bechyně 00252069	Vodárenské sdružení Bechyňsko (65972104)	kanál Hvoždany, Senožaty, Lišky	24,672	0,000	0,006	0,000	0,006	1,11	0,274	-	0,268

## Benchmarking vlastnických subjektů 2016

## Kanalizace - Oddílný model provozování – skupina IV.

(hodnota infrastrukturního majetku 10 000 001 -100 000 000 Kč)

Vlastník (IČO)	Provozovatel (IČO)	Místo	Hodnota VIM (mil. Kč)	Nájemné (mil. Kč)	Opravy (mil. Kč)	Podíl z kladného kalkulačního zisku na rozvoj a obnovu (mil. Kč)	Celkové generované prostředky na obnovu VIM (mil. Kč)	%OBN (%)	Výše minimálních prostředků na obnovu majetku (mil. Kč)	Pokrytí obnovy VIM (+/-)	Min. chybějící prostředky na obnovu majetku (mil. Kč)
Obec Jetřichov 00654113	Vodovody a kanalizace Náchod, a.s. (48172928)	Stočné Jetřichov	24,695	0,005	0,100	0,000	0,105	1,11	0,274	-	0,169
Obec Soběkury 00257222	ČEVAK, a.s. (60849657)	Horušany	24,776	0,008	0,007	0,000	0,014	1,16	0,288	-	0,274
Obec Biskupice 00579477	VHOS, a.s. - (Moravská Třebová) (48172901)	Biskupice	25,159	0,050	0,013	0,000	0,063	1,24	0,313	-	0,250
Obecní úřad Hvězdovice 00231819	Vodohospodářská společnost Benešov, s.r.o. (47535865)	Hvězdovice	26,376	0,000	0,131	0,000	0,131	1,21	0,320	-	0,189
Obec Řepice 00667820	ČEVAK, a.s. (60849657)	Řepice	26,414	0,095	0,001	0,000	0,096	1,11	0,293	-	0,198
Město Plánice 00255980	Vodospol s.r.o. (Klatovy) (48365351)	Plánice	26,522	0,150	0,018	0,000	0,168	1,44	0,382	-	0,213
Obec Sluhy 00240753	VaK Zápy, s.r.o. (47544511)	Obec Sluhy	26,537	0,000	0,030	0,000	0,030	1,11	0,295	-	0,265
Obec Velká Jesenice 00273163	Velkojesenická s.r.o. (25937715)	Velká Jesenice	26,676	0,000	0,002	0,000	0,002	1,26	0,337	-	0,334
Obec Vinaře 00236576	Vodohospodářská společnost Benešov, s.r.o. (47535865)	Vinaře	26,783	0,000	0,026	0,000	0,026	1,21	0,325	-	0,299
MN okna Mníšek s.r.o. 27459985, Obec Zahořany 00640778, YBN CONSULT - Znalecký ústav, s.r.o. 25614274	Vodovody a kanalizace Beroun, a.s. (46356975)	Zahořany	26,993	0,000	0,031	0,000	0,031	1,22	0,329	-	0,298
Obec Přezletice 00240656	Vodohospodářská společnost Benešov, s.r.o. (47535865)	Přezletice	27,087	0,168	0,009	0,000	0,177	1,11	0,301	-	0,124
Obec Obyčtov 00546739	Živá voda Obyčtov (71294937)	Obyčtov	27,482	0,021	0,036	0,000	0,057	1,21	0,331	-	0,274
Obec Ratboř 00235695	VODOS, s.r.o. - (Kolín) (47538457)	310 Ratboř	27,554	0,100	0,098	0,000	0,198	1,37	0,376	-	0,178
První rezidenční uzavřený investiční fond, a.s. 24130249	VaK Zápy, s.r.o. (47544511)	PRUIF Čakovický Park	27,842	0,000	0,032	0,000	0,032	2,11	0,589	-	0,556
Obec Sojovice 70565295	STAVOKOMPLET, s.r.o. - (Brandýs nad Labem) (47052945)	Sojovice - kanalizace	27,963	0,030	0,030	0,000	0,060	1,11	0,311	-	0,251
Obec Záhornice 00640671	Vodovody a kanalizace Nymburk, a.s. (46357009)	Voda odpadní-Záhornice	28,464	0,020	0,177	0,000	0,198	1,21	0,344	-	0,147
Obec Dolní Moravice 00295957	VaK Bruntál, a.s. (47675861)	Stočné Dolní Moravice	28,492	0,040	0,092	0,000	0,132	1,36	0,386	-	0,255
Obec Žatčany 00282944	VODÁRENSKÁ AKCIOVÁ SPOLEČNOST, a.s. - (VAS) (49455842)	Obec Žatčany	28,604	0,008	0,020	0,000	0,028	1,11	0,318	-	0,289
Obec Bubovice 00233161	Vodovody a kanalizace Beroun, a.s. (46356975)	Bubovice u Berouna	28,670	0,002	0,049	0,000	0,051	1,35	0,388	-	0,337
Obecní úřad Petrov 00241539	Vodohospodářská společnost Benešov, s.r.o. (47535865)	Petrov	29,344	0,000	0,056	0,000	0,056	1,22	0,359	-	0,303
Obec Řípec 00667137	ČEVAK, a.s. (60849657)	Řípec	29,535	0,009	0,001	0,000	0,009	1,11	0,328	-	0,319
Obec Velký Osek 00235873	VODOS, s.r.o. - (Kolín) (47538457)	050 Velký Osek	29,872	0,001	0,248	0,000	0,249	1,11	0,332	-	0,083
Město Nové Město nad Metují 00272876	Vodovody a kanalizace Náchod, a.s. (48172928)	stočné Vrchoviny	30,020	0,042	0,038	0,000	0,080	1,11	0,334	-	0,254

*Benchmarking vlastnických subjektů 2016*

*Kanalizace - Oddílný model provozování – skupina IV.*

*(hodnota infrastrukturního majetku 10 000 001 -100 000 000 Kč)*

Vlastník (IČO)	Provozovatel (IČO)	Místo	Hodnota VIM (mil. Kč)	Nájemné (mil. Kč)	Opravy (mil. Kč)	Podíl z kladného kalkulačního zisku na rozvoj a obnovu (mil. Kč)	Celkové generované prostředky na obnovu VIM (mil. Kč)	%OBN (%)	Výše minimálních prostředků na obnovu majetku (mil. Kč)	Pokrytí obnovy VIM (+/-)	Min. chybějící prostředky na obnovu majetku (mil. Kč)
Obec Hlízov 00640336	VODOS, s.r.o. - (Kolín) (47538457)	420 Hlízov	30,349	0,082	0,035	0,000	0,117	1,11	0,337	-	0,221
Obec Bzová 00233188	Vodovody a kanalizace Beroun, a.s. (46356975)	Bzová	30,490	0,000	0,004	0,000	0,004	1,23	0,375	-	0,371
Obec Huzová 00296040	VaK Bruntál, a.s. (47675861)	Stočné Huzová	30,694	0,068	0,043	0,000	0,111	1,28	0,393	-	0,282
Obec Nemanice 00253634	PRAVES, s.r.o. - (okres Domažlice) (18230547)	Nemanice, Lísková	31,716	0,000	0,037	0,000	0,037	1,77	0,563	-	0,526
Obec Chanovice 00255556	ČEVAK, a.s. (60849657)	Chanovice	31,952	0,055	0,005	0,000	0,060	1,19	0,381	-	0,321
Meclov 00253553	Chodské vodárny a kanalizace, a.s. - (CHVaK, Domažlice) (49788761)	Meclov	32,488	0,100	0,051	0,000	0,151	1,28	0,414	-	0,263
Obec Úholičky 00640727	1. Vodohospodářská společnost, s.r.o. (47551917)	Úholičky	32,655	0,072	0,012	0,000	0,084	1,11	0,363	-	0,279
obec Krakovany 00235504	VODOS, s.r.o. - (Kolín) (47538457)	040 Krakovany	32,935	0,001	0,023	0,000	0,024	1,11	0,366	-	0,342
Obec Miskovice 00236233	VODOS, s.r.o. - (Kolín) (47538457)	070 Miskovice	32,970	0,001	0,192	0,000	0,193	1,32	0,434	-	0,240
Obec Lužnice 00477311	ČEVAK, a.s. (60849657)	Lužnice	33,010	0,199	0,005	0,000	0,205	1,22	0,404	-	0,200
Obec Sudoměřice u Bechyně 00252964	Vodárenské sdružení Bechyňsko (65972104)	kanál Sudoměřice +Bechyňská Smoleč	33,343	0,003	0,162	0,000	0,165	1,11	0,370	-	0,205
Obec Chelčice 00251241	ČEVAK, a.s. (60849657)	Chelčice	33,718	0,151	0,033	0,000	0,184	1,35	0,457	-	0,272
Obec Čižice 00256528	VODÁRNA PLZEŇ, a.s. (25205625)	Čižice	33,851	0,000	0,119	0,000	0,119	1,21	0,409	-	0,290
Městys Višňové 00293784	Vodovod,kanalizace a ČOV v městysi Višňové (72024836)	Višňové	34,000	0,000	0,152	0,000	0,152	1,11	0,378	-	0,226
Štěnovický Borek 00574040	KANALIZACE A VODOVODY Starý Plzenec, a.s. (61778079)	Štěnovický Borek	34,022	0,020	0,104	0,000	0,124	1,19	0,406	-	0,281
Obec Jíloviště 00241334	Vodovody a kanalizace Beroun, a.s. (46356975)	Jíloviště	34,233	0,288	0,033	0,000	0,321	1,25	0,426	-	0,105
Obec Dolní Hbity 00242101	Vodovody a kanalizace Beroun, a.s. (46356975)	Dolní Hbity	34,777	0,050	0,052	0,000	0,102	1,24	0,432	-	0,330
Obec Lenora 00250538	ČEVAK, a.s. (60849657)	Lenora	34,782	0,222	0,005	0,000	0,227	1,27	0,443	-	0,216
Obec Hnojice 00298921	Vodohospodářská společnost Čerlinka, s.r.o. (47150904)	Hnojice	35,117	0,041	0,002	0,003	0,045	1,22	0,429	-	0,384
Obec Tetín 00233889	Vodovody a kanalizace Beroun, a.s. (46356975)	Tetín	35,752	0,074	0,023	0,000	0,097	1,30	0,464	-	0,367
Obec Dolní Lukavice 00256561	ČEVAK, a.s. (60849657)	Dolní Lukavice	36,297	0,044	0,019	0,000	0,063	1,26	0,458	-	0,395
Zdemyslice 00257451	KANALIZACE A VODOVODY Starý Plzenec, a.s. (61778079)	Zdemyslice	36,297	0,010	0,015	0,000	0,025	1,20	0,436	-	0,410
Obec Líšnice 00241440	AQUACONSULT, spol. s r.o. (47536209)	Líšnice	36,399	0,000	0,020	0,000	0,020	1,24	0,452	-	0,432
Obec Jizbice 00239224	Vodovody a kanalizace Nymburk, a.s. (46357009)	Voda odpadní-Jizbice,Zavadiilka	36,412	0,001	0,161	0,000	0,162	1,20	0,437	-	0,274

Benchmarking vlastnických subjektů 2016

Kanalizace - Oddílný model provozování – skupina IV.

(hodnota infrastrukturního majetku 10 000 001 -100 000 000 Kč)

Vlastník (IČO)	Provozovatel (IČO)	Místo	Hodnota VIM (mil. Kč)	Nájemné (mil. Kč)	Opravy (mil. Kč)	Podíl z kladného kalkulačního zisku na rozvoj a obnovu (mil. Kč)	Celkové generované prostředky na obnovu VIM (mil. Kč)	%OBN (%)	Výše minimálních prostředků na obnovu majetku (mil. Kč)	Pokrytí obnovy VIM (+/-)	Min. chybějící prostředky na obnovu majetku (mil. Kč)
Obec Předměřice nad Jizerou 00238473	STAVOKOMPLET, s.r.o. - (Brandýs nad Labem) (47052945)	Předměřice nad Jizerou	36,524	0,318	0,018	0,000	0,336	1,27	0,462	-	0,126
Městská část Praha - Přední Kopanina 00241571	1. Vodohospodářská společnost, s.r.o. (47551917)	Mč Praha-Přední Kopanina	36,649	0,000	0,059	0,000	0,059	1,22	0,446	-	0,387
Obec Morašice 00277029, SOMSV Fiala 60121050	VHOS, a.s. - (Moravská Třebová) (48172901)	Morašice	37,032	0,008	0,007	0,000	0,015	1,26	0,468	-	0,453
Město Rejštejn 00256048	AQUAŠUMAVA s.r.o. (64832911)	Rejštejn	37,039	0,000	0,016	0,000	0,016	1,30	0,483	-	0,467
Obec Trnová 00640701, S.O.N.Y International Proprietary Limited 00033010	Vodovody a kanalizace Beroun, a.s. (46356975)	Trnová	37,366	0,001	0,119	0,000	0,120	1,26	0,471	-	0,351
Obec Rybnice 00572969	Vodaprim s.r.o. (26410257)	Rybnice	38,159	0,012	0,085	0,000	0,097	1,23	0,470	-	0,372
Obec Tři Dvory 00235806	VODOS, s.r.o. - (Kolín) (47538457)	370 Tři Dvory	38,263	0,170	0,041	0,000	0,211	1,11	0,425	-	0,214
Obec Ločeničky 00245208	ČEVAK, a.s. (60849657)	Ločeničky	38,342	0,016	0,037	0,000	0,053	1,21	0,465	-	0,412
Obec Čejetice 00251054	ČEVAK, a.s. (60849657)	Čejetice	38,594	0,057	0,076	0,000	0,133	1,27	0,489	-	0,356
CPI-Bor a.s. 25712136	Stavpro-sloužby s.r.o. (25201646)	Vysočany	38,757	0,001	0,037	0,000	0,038	1,68	0,652	-	0,615
Obec Únětice 00241792	STAVOKOMPLET, s.r.o. - (Brandýs nad Labem) (47052945)	Únětice	39,081	0,254	0,011	0,000	0,265	1,11	0,434	-	0,169
Obec Zápy 00472051	STAVOKOMPLET, s.r.o. - (Brandýs nad Labem) (47052945)	Zápy	39,533	0,000	0,054	0,000	0,054	1,29	0,508	-	0,454
Obec Statenice 00241679	1. Vodohospodářská společnost, s.r.o. (47551917)	Statenice	40,371	0,148	0,068	0,000	0,215	1,11	0,449	-	0,233
Městys Škvorec 00240869	Vodohospodářská společnost Vrchlice-Maleč, a.s. (46356967)	stočné Škvorec	40,543	0,027	0,101	0,000	0,128	1,24	0,503	-	0,374
Blížejov 00253243	Chodské vodárny a kanalizace, a.s. - (CHVaK, Domažlice) (49788761)	Blížejov	40,772	0,280	0,036	0,000	0,316	1,22	0,498	-	0,182
Obec Janov nad Nisou 00262358, Severočeská vodárenská společnost a. s. 49099469, Vodohospodářské sdružení Turnov 49295934	Severočeské vodovody a kanalizace, a.s. - (SčVK, Teplice) (49099451)	Janov n. Nisou	40,946	0,022	0,106	0,000	0,128	1,19	0,487	-	0,359
Obec Omice 00488232	VODÁRENSKÁ AKCIOVÁ SPOLEČNOST, a.s. - (VAS) (49455842)	Obec Omice	41,108	0,110	0,008	0,000	0,118	1,20	0,492	-	0,374
Obec Dolní Třebonín 00245852	PRVOK s.r.o. (28128257)	Dolní Třebonín	41,124	0,025	0,020	0,000	0,045	1,29	0,529	-	0,484
Obec Nová Ves 00581810	ČEVAK, a.s. (60849657)	Nová Ves	41,187	0,093	0,002	0,000	0,095	1,27	0,523	-	0,428
Dobrovolný svazek obcí Mikroregion Polabí 71216286	STAVOKOMPLET, s.r.o. - (Brandýs nad Labem) (47052945)	Dobrovolný svazek obcí Mikroregion Polabí	41,546	0,200	0,036	0,000	0,236	1,28	0,533	-	0,298
Městys Mikulovice 00293148	VODÁRENSKÁ AKCIOVÁ SPOLEČNOST, a.s. - (VAS) (49455842)	Mikulovice	41,627	0,000	0,151	0,000	0,151	1,22	0,509	-	0,358
Obec Babylon 00572551	AQUAŠUMAVA s.r.o. (64832911)	Babylon	41,646	0,084	0,022	0,000	0,106	1,28	0,533	-	0,427

## Benchmarking vlastnických subjektů 2016

## Kanalizace - Oddílný model provozování – skupina IV.

(hodnota infrastrukturního majetku 10 000 001 -100 000 000 Kč)

Vlastník (IČO)	Provozovatel (IČO)	Místo	Hodnota VIM (mil. Kč)	Nájemné (mil. Kč)	Opravy (mil. Kč)	Podíl z kladného kalkulačního zisku na rozvoj a obnovu (mil. Kč)	Celkové generované prostředky na obnovu VIM (mil. Kč)	%OBN (%)	Výše minimálních prostředků na obnovu majetku (mil. Kč)	Pokrytí obnovy VIM (+/-)	Min. chybějící prostředky na obnovu majetku (mil. Kč)
Obec Holubov 00245879	ČEVAK, a.s. (60849657)	Holubov	41,775	0,182	0,018	0,000	0,200	1,23	0,516	-	0,316
Obec Majdalena 00247065	Radouňská vodohospodářská společnost, a.s. (26061015)	Obec Majdalena	42,086	0,275	0,039	0,000	0,314	1,23	0,516	-	0,202
Městys Chlum u Třeboně 00246816, Svazek obcí Chlum u Třeboně 70907366	Radouňská vodohospodářská společnost, a.s. (26061015)	Svazek obcí na kanalizaci Chlum u Třeboně, Staňkov a Hamr	42,357	0,115	0,054	0,000	0,169	2,21	0,936	-	0,767
Obec Kaliště 00240265, Obec Klokočná 00472034, Obec Kunice 00240401, Obec Mnichovice 00240478, Obec Ondřejov 00240567, Obec Strančice 00240788, obec Svojetice 00240834, obec Tehov 00240877, Obec Zvánovice 00241075	I.T.V. CZ s.r.o. - (okres Praha) (25675109)	Kunice	42,387	0,020	0,027	0,000	0,047	1,11	0,471	-	0,424
Příchovice 00257133	KANALIZACE A VODOVODY Starý Plzenec, a.s. (61778079)	Příchovice	42,706	0,028	0,119	0,000	0,147	1,29	0,553	-	0,405
Obec Horní Poříčí 00477133	ČEVAK, a.s. (60849657)	Horní Poříčí	42,714	0,125	0,004	0,000	0,129	1,20	0,513	-	0,384
Obec Kosova Hora 00242471	1.SčV, a.s. - (Příbram) (47549793)	Kosova Hora	43,025	0,078	0,058	0,000	0,135	1,30	0,560	-	0,424
Městys Kácov 00236144	Vodohospodářská společnost Vrchlice-Maleč, a.s. (46356967)	stočné Kácov	43,064	0,015	0,203	0,000	0,218	1,21	0,522	-	0,304
Obecní úřad Mrač 00232271	Vodohospodářská společnost Benešov, s.r.o. (47535865)	Mrač	43,123	0,185	0,047	0,000	0,233	1,25	0,537	-	0,305
Obec Stará Ves 00575950	VaK Bruntál, a.s. (47675861)	Stočné Stará Ves	43,155	0,010	0,090	0,000	0,100	1,24	0,535	-	0,435
Obec Radvanice 00278220	VODA-RA s.r.o. Radvanice (48172456)	Radvanice	43,697	0,000	0,008	0,000	0,008	1,57	0,684	-	0,676
Obec Chornice 00276693	VHOS, a.s. - (Moravská Třebová) (48172901)	Chornice	44,140	0,009	0,008	0,000	0,017	1,14	0,503	-	0,486
Obec Stará Huť 00243329	Vodohospodářská společnost Dobříš spol. s r.o. (49549677)	Stará Huť	44,383	0,000	0,017	0,000	0,017	1,11	0,493	-	0,476
Obec Sedlec 00245411	ČEVAK, a.s. (60849657)	Sedlec	44,449	0,059	0,022	0,000	0,081	1,25	0,554	-	0,473
Obec Petrovice 00243027	1.SčV, a.s. - (Příbram) (47549793)	Petrovice	44,554	0,150	0,021	0,000	0,171	1,35	0,600	-	0,430
Obec Břežany 00292583	Břežanský vodovod s.r.o. (25592025)	Břežany	44,600	0,388	0,143	0,000	0,531	1,33	0,591	-	0,060
Město Týnec nad Sázavou 00232904, Obec Bukovany 00508381	Vodovody a kanalizace Týnec, s.r.o. (2433044)	Bukovany+Týnec nad Sázavou - vodné, Bukovany - stočné	44,612	0,070	0,004	0,000	0,074	1,21	0,540	-	0,466
Obec Tučapy 00253049	ČEVAK, a.s. (60849657)	Tučapy	44,624	0,000	0,031	0,000	0,031	1,20	0,534	-	0,503
Obec Staré Hodějovice 00245453	ČEVAK, a.s. (60849657)	Staré Hodějovice	45,116	0,060	0,004	0,000	0,065	1,11	0,501	-	0,437
Obec Řitka 00241644	Středočeská vodovodní a kanalizační s.r.o. (26731240)	SOUČET Řitka 1 - 10/2016 + Řitka 11 - 12/2016 + Řitka 1-12/2016	45,127	0,458	0,035	0,000	0,493	1,24	0,559	-	0,067

## Benchmarking vlastnických subjektů 2016

## Kanalizace - Oddílný model provozování – skupina IV.

(hodnota infrastrukturního majetku 10 000 001 -100 000 000 Kč)

Vlastník (IČO)	Provozovatel (IČO)	Místo	Hodnota VIM (mil. Kč)	Nájemné (mil. Kč)	Opravy (mil. Kč)	Podíl z kladného kalkulačního zisku na rozvoj a obnovu (mil. Kč)	Celkové generované prostředky na obnovu VIM (mil. Kč)	%OBN (%)	Výše minimálních prostředků na obnovu majetku (mil. Kč)	Pokrytí obnovy VIM (+/-)	Min. chybějící prostředky na obnovu majetku (mil. Kč)
Městys Štěpánov nad Svratkou 00295558	Brněnské vodárny a kanalizace, a.s. (46347275)	Městys Štěpánov nad Svratkou	45,241	0,225	0,235	0,000	0,460	1,24	0,563	-	0,104
Obec Stará Lysá 00239798	Vodovody a kanalizace Nymburk, a.s. (46357009)	Voda odpadní-Stará Lysá	45,668	0,001	0,216	0,000	0,217	1,21	0,553	-	0,336
Obec Česká Bříza 00257630	ČEVAK, a.s. (60849657)	Česká Bříza	46,119	0,030	0,030	0,000	0,060	1,19	0,547	-	0,488
Obec Semice 00239747	STAVOKOMPLET, s.r.o. - (Brandýs nad Labem) (47052945)	Semice	46,134	0,000	0,115	0,000	0,115	1,27	0,584	-	0,469
Městys Škvorec 00240869	VODOS, s.r.o. - (Kolín) (47538457)	710 Škvorec - stočné	46,222	0,200	0,231	0,000	0,431	1,24	0,573	-	0,143
Obec Olbramovice 00232416, S.O.N.Y. International Proprietary Limited 00033010	COMPAG VOTICE s.r.o. (47542080)	SOUČET Olbramovice 1 - 6/2017 + Olbramovice 7 - 12/2016	46,475	0,068	0,001	0,000	0,069	1,29	0,600	-	0,532
Obec Chrást 00257851	VODÁRNA PLZEŇ, a.s. (25205625)	Chrást - Vilov	46,933	0,060	0,160	0,000	0,220	1,24	0,584	-	0,365
Dnešice 00256544	KANALIZACE A VODOVODY Starý Plzenec, a.s. (61778079)	Dnešice	47,866	0,017	0,088	0,000	0,105	1,28	0,611	-	0,505
Obec Roudná 00252816	ČEVAK, a.s. (60849657)	Roudná	47,940	0,051	0,047	0,000	0,098	1,18	0,566	-	0,468
Obec Vrábče 00581941	ČEVAK, a.s. (60849657)	Vrábče	47,967	0,050	0,009	0,000	0,059	1,18	0,568	-	0,509
Obec Vysoká Pec 00262242	Vodárny a kanalizace Karlovy Vary, a.s. - (vodakva) (49789228)	Vysoká Pec	48,033	0,216	0,006	0,000	0,222	1,21	0,582	-	0,361
Obecní úřad Stříbrná Skalice 00235750	Vodohospodářská společnost Benešov, s.r.o. (47535865)	Stříbrná Skalice	48,328	0,000	0,145	0,000	0,145	1,19	0,575	-	0,430
Letkov 00574155	KANALIZACE A VODOVODY Starý Plzenec, a.s. (61778079)	Letkov	48,334	0,101	0,090	0,000	0,192	1,22	0,588	-	0,396
Obec Dublovice 00242195	1.SčV, a.s. - (Příbram) (47549793)	Dublovice	48,645	0,155	0,008	0,000	0,163	1,22	0,591	-	0,428
Městys Suchdol 00236462	VODOS, s.r.o. - (Kolín) (47538457)	080 Suchdol	48,940	0,001	0,172	0,000	0,173	1,27	0,624	-	0,450
Obecní úřad Hrusice 00240222	Vodohospodářská společnost Benešov, s.r.o. (47535865)	Hrusice	48,960	0,006	0,116	0,000	0,122	1,11	0,544	-	0,422
Obec Broumy 00233145	Vodovody a kanalizace Beroun, a.s. (46356975)	Broumy	49,368	0,188	0,020	0,000	0,208	1,24	0,612	-	0,404
Obec Hůry 00581381	ČEVAK, a.s. (60849657)	Hůry	49,509	0,017	0,009	0,000	0,026	1,11	0,550	-	0,524
Jones Rostislav 45602972, Obec Moutnice 00282154	Brněnské vodárny a kanalizace, a.s. (46347275)	obec Moutnice	49,528	0,280	0,252	0,000	0,532	1,28	0,636	-	0,103
Obec Mirovice 00249840	ČEVAK, a.s. (60849657)	Mirovice	49,561	0,390	0,058	0,000	0,448	1,13	0,562	-	0,114
Energie AG Bohemia s.r.o. 63908298	VODOS, s.r.o. - (Kolín) (47538457)	720 Tuklaty	49,818	0,105	0,163	0,000	0,268	1,22	0,607	-	0,340
Obec Rebešovice 00488089	VODÁRENSKÁ AKCIOVÁ SPOLEČNOST, a.s. - (VAS) (49455842)	Obec Rebešovice	50,106	0,050	0,198	0,000	0,248	1,25	0,627	-	0,378
Obec Mochov 00240486	1.SčV, a.s. - (Příbram) (47549793)	Mochov	50,318	0,050	0,066	0,000	0,116	1,25	0,629	-	0,514
Obecní úřad Kostelec u Křížků 00240354	Vodohospodářská společnost Benešov, s.r.o. (47535865)	Kostelec u Křížků	50,856	0,165	0,091	0,000	0,256	1,24	0,629	-	0,373

## Benchmarking vlastnických subjektů 2016

## Kanalizace - Oddílný model provozování – skupina IV.

(hodnota infrastrukturního majetku 10 000 001 -100 000 000 Kč)

Vlastník (IČO)	Provozovatel (IČO)	Místo	Hodnota VIM (mil. Kč)	Nájemné (mil. Kč)	Opravy (mil. Kč)	Podíl z kladného kalkulačního zisku na rozvoj a obnovu (mil. Kč)	Celkové generované prostředky na obnovu VIM (mil. Kč)	%OBN (%)	Výše minimálních prostředků na obnovu majetku (mil. Kč)	Pokrytí obnovy VIM (+/-)	Min. chybějící prostředky na obnovu majetku (mil. Kč)
Obec Újezd 00299618	VHS SITKA, s.r.o. - (Šternberk) (47150891)	Újezd a Haukovice	51,039	0,075	0,054	0,000	0,129	1,35	0,690	-	0,561
Mayfield Plzeň s.r.o. 25607049, Obec Úherce 00258601	VODÁRNA PLZEŇ, a.s. (25205625)	Úherce	51,277	0,021	0,096	0,000	0,117	1,39	0,714	-	0,597
Obec Dolní Dvořiště 00245844	ČEVAK, a.s. (60849657)	Dolní Dvořiště	51,611	0,004	0,013	0,000	0,017	1,26	0,649	-	0,633
Obec Olešnice 00245283	ČEVAK, a.s. (60849657)	Olešnice	51,749	0,082	0,041	0,000	0,123	1,18	0,613	-	0,490
Město Janovice nad Úhlavou 00255611	Vodospol s.r.o. (Klatovy) (48365351)	DEVELOP-star s.r.o.	52,116	0,010	0,038	0,000	0,048	1,41	0,735	-	0,688
Obec Jílovce 00245038	ČEVAK, a.s. (60849657)	Jílovce	52,486	0,033	0,074	0,000	0,107	1,18	0,618	-	0,511
Obec Káraný 00510530	STAVOKOMPLET, s.r.o. - (Brandýs nad Labem) (47052945)	Káraný	53,015	0,050	0,161	0,000	0,211	1,28	0,679	-	0,469
Obec Bílovice 00290793	Slovácké vodárny a kanalizace, a.s. - (Uherské Hradiště) (49453866)	Bílovice - OPŽP	53,837	0,007	0,004	0,137	0,147	1,19	0,642	-	0,495
Kasejovice 00256731	KANALIZACE A VODOVODY Starý Plzenec, a.s. (61778079)	Kasejovice	53,970	0,030	0,097	0,000	0,127	1,22	0,660	-	0,533
Město Nasavrky 00270580	Vodárenská společnost Chrudim, a.s. (27484211)	Město Nasavrky	54,094	0,017	0,053	0,000	0,070	1,37	0,741	-	0,671
Obec Bělčice 00250953	ČEVAK, a.s. (60849657)	Bělčice	54,328	0,145	0,004	0,000	0,149	1,20	0,650	-	0,501
Horní Dunajovice a Želetice - tlaková kanalizace a 71214445, Obec Horní Dunajovice 00292818	VODÁRENSKÁ AKCIOVÁ SPOLEČNOST, a.s. - (VAS) (49455842)	Horní Dunajovice, Želetice	54,769	0,000	0,328	0,000	0,328	1,25	0,684	-	0,356
Obec Žihle 00258580	VODÁRNA PLZEŇ, a.s. (25205625)	Žihle	54,826	0,010	0,123	0,000	0,133	1,23	0,672	-	0,539
Město Janovice nad Úhlavou 00255611	Vodospol s.r.o. (Klatovy) (48365351)	Janovice nad Úhlavou	54,886	0,145	0,002	0,000	0,147	1,39	0,764	-	0,617
Obec Tehovec 43750648	Vodohospodářská společnost Benešov, s.r.o. (47535865)	Tehovec	55,228	0,000	0,148	0,000	0,148	1,25	0,689	-	0,541
Obec Skorkov 70541981	STAVOKOMPLET, s.r.o. - (Brandýs nad Labem) (47052945)	Skorkov	55,692	0,340	0,099	0,000	0,439	1,25	0,698	-	0,260
Obec Helvíkovice 00580929	Vodovody a kanalizace Jablonné nad Orlicí, a.s. (48173398)	Helvíkovice	56,032	0,011	0,006	0,000	0,017	1,11	0,623	-	0,606
město Český Těšín 00297437	Severomoravské vodovody a kanalizace Ostrava, a.s. - (SmVaK) (45193665)	A3 Český Těšín	56,356	0,263	0,002	0,162	0,427	1,14	0,645	-	0,218
Obec Jarošov nad Nežárkou 00246859	ČEVAK, a.s. (60849657)	Jarošov nad Nežárkou	56,887	0,442	0,023	0,000	0,464	1,23	0,698	-	0,234
Obec Čížová 00249602	ČEVAK, a.s. (60849657)	Čížová	57,655	0,260	0,031	0,000	0,290	1,13	0,649	-	0,359
Obec Střelské Hoštice 00251844	ČEVAK, a.s. (60849657)	Střelské Hoštice	57,850	0,088	0,088	0,000	0,175	1,25	0,724	-	0,549
Obec Petříkov 00240591	Technické služby Petříkov s.r.o. (24818933)	Petříkov	58,018	0,000	0,012	0,000	0,012	1,11	0,645	-	0,633

## Benchmarking vlastnických subjektů 2016

## Kanalizace - Oddílný model provozování – skupina IV.

(hodnota infrastrukturního majetku 10 000 001 -100 000 000 Kč)

Vlastník (IČO)	Provozovatel (IČO)	Místo	Hodnota VIM (mil. Kč)	Nájemné (mil. Kč)	Opravy (mil. Kč)	Podíl z kladného kalkulačního zisku na rozvoj a obnovu (mil. Kč)	Celkové generované prostředky na obnovu VIM (mil. Kč)	%OBN (%)	Výše minimálních prostředků na obnovu majetku (mil. Kč)	Pokrytí obnovy VIM (+/-)	Min. chybějící prostředky na obnovu majetku (mil. Kč)
Obec Hosín 00244937	ČEVAK, a.s. (60849657)	Hosín	58,275	0,061	0,015	0,000	0,077	1,14	0,663	-	0,587
Obec Dolní Lutyně 00297461	Severomoravské vodovody a kanalizace Ostrava, a.s. - (SmVaK) (45193665)	A22 Dolní Lutyně	58,301	0,064	0,061	0,000	0,125	1,33	0,777	-	0,652
Obec Žeravice 00285552	Technické služby Žeravice (72557109)	Obec Žeravice	58,583	0,252	0,096	0,000	0,348	1,22	0,713	-	0,365
LB IMMO, s.r.o. 27994970	VODÁRNA PLZEŇ, a.s. (25205625)	LB IMMO	59,145	0,282	0,426	0,000	0,708	1,42	0,842	-	0,135
Obec Benešov nad Černou 00245780	PRVOK s.r.o. (28128257)	Benešov nad Černou	59,174	0,395	0,008	0,000	0,403	1,46	0,861	-	0,458
Obec Valeč 00290637	Vodovody a kanalizace Vysočina, s.r.o. (29367476)	Valeč	59,202	0,180	0,066	0,000	0,246	1,23	0,728	-	0,482
Město Strmilov 00247511	NEZDARA-instalatérství s.r.o (26087235)	Strmilov a místní části	59,535	0,286	0,041	0,000	0,327	1,11	0,662	-	0,335
Obec Vráž 00233994	Vodovody a kanalizace Beroun, a.s. (46356975)	Vráž	59,567	0,045	0,045	0,000	0,090	1,11	0,662	-	0,572
Obecní úřad Jeneč 00241300	Vodohospodářská společnost Benešov, s.r.o. (47535865)	Jeneč	59,975	0,080	0,293	0,000	0,373	1,43	0,855	-	0,482
Město Vratimov 00297372	Severomoravské vodovody a kanalizace Ostrava, a.s. - (SmVaK) (45193665)	A19 Vratimov	60,220	0,057	0,016	0,000	0,073	1,23	0,744	-	0,671
Městský úřad Neveklov 00232386	Vodohospodářská společnost Benešov, s.r.o. (47535865)	Neveklov	60,248	0,000	0,204	0,000	0,204	1,38	0,830	-	0,626
JUNG CZ, a.s. 26498154, Obec Nučice 00233668, Rastas, spol. s r.o. 25621921	Vodovody a kanalizace Beroun, a.s. (46356975)	Nučice	60,780	0,150	0,309	0,000	0,459	1,37	0,831	-	0,372
Městys Bohdalov 00294004	VODÁRENSKÁ AKCIOVÁ SPOLEČNOST, a.s. - (VAS) (49455842)	Městy Bohdalov	61,003	0,062	0,017	0,000	0,079	1,24	0,759	-	0,680
Městský úřad Trhový Štěpánov 00232874	Vodohospodářská společnost Benešov, s.r.o. (47535865)	Trhový Štěpánov	61,229	0,100	0,235	0,000	0,335	1,22	0,748	-	0,413
Obec Chvalšiny 00245925	ČEVAK, a.s. (60849657)	Chvalšiny	61,429	0,323	0,014	0,000	0,336	1,25	0,766	-	0,430
Městys Stonařov 00286656	VODÁRENSKÁ AKCIOVÁ SPOLEČNOST, a.s. - (VAS) (49455842)	Stonařov	61,501	0,280	0,174	0,000	0,454	1,24	0,761	-	0,307
Obec Zárby 00237361	VaK Zápy, s.r.o. (47544511)	Obec Zárby	62,184	0,150	0,021	0,000	0,171	1,11	0,691	-	0,520
Obecní úřad Bečváry 00235245	Vodohospodářská společnost Benešov, s.r.o. (47535865)	Bečváry	62,603	0,100	0,281	0,000	0,381	1,24	0,777	-	0,396
Obec Kyšice 00258024	ČEVAK, a.s. (60849657)	Kyšice	62,638	0,023	0,080	0,000	0,103	1,11	0,696	-	0,593
Obec Těšany 00282693	VODÁRENSKÁ AKCIOVÁ SPOLEČNOST, a.s. - (VAS) (49455842)	Obec Těšany	63,207	0,158	0,065	0,000	0,223	1,24	0,781	-	0,558
Obecní úřad Choceřady 00231860	Vodohospodářská společnost Benešov, s.r.o. (47535865)	Choceřady	63,212	0,020	0,235	0,000	0,255	1,24	0,783	-	0,528

Benchmarking vlastnických subjektů 2016

Kanalizace - Oddílný model provozování – skupina IV.

(hodnota infrastrukturního majetku 10 000 001 -100 000 000 Kč)

Vlastník (IČO)	Provozovatel (IČO)	Místo	Hodnota VIM (mil. Kč)	Nájemné (mil. Kč)	Opravy (mil. Kč)	Podíl z kladného kalkulačního zisku na rozvoj a obnovu (mil. Kč)	Celkové generované prostředky na obnovu VIM (mil. Kč)	%OBN (%)	Výše minimálních prostředků na obnovu majetku (mil. Kč)	Pokrytí obnovy VIM (+/-)	Min. chybějící prostředky na obnovu majetku (mil. Kč)
obec Drnek 00663972, Obec Hradečno 00234401, Obec Ledce 00234591, Obec Přelíc 00234834	Petr Kožený s.r.o. (25631039)	Přelíc, Ledce, Hradečno, Drnek	63,321	0,080	0,024	0,000	0,104	1,11	0,704	-	0,600
Obecní úřad Sulice 00240818	Vodohospodářská společnost Benešov, s.r.o. (47535865)	Sulice	63,379	0,143	0,323	0,000	0,465	1,23	0,779	-	0,313
Obec Úžice 00237256	VaK Zápy, s.r.o. (47544511)	Obec Úžice	64,009	0,246	0,202	0,000	0,448	1,51	0,968	-	0,521
Město Černošín 00259772	ČEVAK, a.s. (60849657)	Černošín	64,268	0,668	0,100	0,000	0,768	1,22	0,784	-	0,016
Obec Svinařov 00234966, Obec Třebichovice 00235016	Svazek obcí TSH (72547367)	ČOV Třebichovice	64,767	0,000	0,071	0,055	0,126	1,35	0,876	-	0,750
Obec Dobřejovice 00240141	1.SčV, a.s. - (Příbram) (47549793)	Dobřejovice	65,389	0,400	0,017	0,000	0,417	1,28	0,834	-	0,417
Obec Hamr 00666378, Obec Novosedly nad Nežárkou 00247171	ČEVAK, a.s. (60849657)	DSO Novosedly nad Nežárkou	65,647	0,006	0,020	0,000	0,026	1,17	0,768	-	0,742
Obec Olešník 00245291	ČEVAK, a.s. (60849657)	Olešník	65,736	0,007	0,020	0,000	0,027	1,17	0,772	-	0,745
Obecní úřad Mirošovice 00240460	Vodohospodářská společnost Benešov, s.r.o. (47535865)	Mirošovice	65,864	0,100	0,234	0,000	0,334	1,21	0,800	-	0,466
Obec Chrustenice 00509663	Vodovody a kanalizace Beroun, a.s. (46356975)	Chrustenice	65,940	0,007	0,012	0,000	0,019	1,24	0,819	-	0,800
Mikroregion Litavka, dobrovolný svazek obcí 75113503, Obec Chodouň 00509655	Vodovody a kanalizace Beroun, a.s. (46356975)	Mikroregion Litavka	66,250	0,426	0,024	0,000	0,450	1,11	0,736	-	0,286
Město Železnice 00272426	Stavoka Kosice a.s. (25275119)	Železnice	67,213	0,000	0,023	0,000	0,023	1,20	0,806	-	0,783
Město Jistebnice 00252425	ČEVAK, a.s. (60849657)	Jistebnice	67,239	0,075	0,081	0,000	0,156	1,21	0,813	-	0,657
Obec Studnice 00273082	Vodovody a kanalizace Náchod, a.s. (48172928)	stočné Studnice	67,295	0,015	0,302	0,000	0,317	1,14	0,764	-	0,447
Obec Horoušany 00240206	Vodohospodářská společnost Benešov, s.r.o. (47535865)	Horoušany	67,809	0,250	0,269	0,000	0,518	1,20	0,815	-	0,297
Obec Římov 00245402	ČEVAK, a.s. (60849657)	Římov	67,893	0,088	0,095	0,000	0,184	1,20	0,815	-	0,632
Městys Plaňany 00235636	VODOS, s.r.o. - (Kolín) (47538457)	SOUČET 300 Plaňany 1-6/2016 + 300 Plaňany 7-12/2016	68,033	0,250	0,578	0,000	0,828	1,33	0,903	-	0,076
Regionální centrum kooperace, a.s. 26933357	AH-ENERGY, s.r.o. (26910055)	Průmyslový areál 0288, Slavičín	68,289	0,181	0,037	0,000	0,217	1,38	0,941	-	0,724
Mrákov 00253618	Chodské vodárny a kanalizace, a.s. - (CHVaK, Domažlice) (49788761)	Mrákov	68,417	0,029	0,076	0,000	0,105	1,20	0,820	-	0,715
Obec Hrdějovice 00244961	Radouňská vodohospodářská společnost, a.s. (26061015)	Obec Hrdějovice	68,745	0,104	0,029	0,000	0,133	1,11	0,764	-	0,631
Obec Libeň 00241415	Vodohospodářská společnost Benešov, s.r.o. (47535865)	Libeň, Libeň	68,885	0,000	0,322	0,000	0,322	1,25	0,859	-	0,536

**Benchmarking vlastnických subjektů 2016**

**Kanalizace - Oddílný model provozování – skupina IV.**

(hodnota infrastrukturního majetku 10 000 001 -100 000 000 Kč)

Vlastník (IČO)	Provozovatel (IČO)	Místo	Hodnota VIM (mil. Kč)	Nájemné (mil. Kč)	Opravy (mil. Kč)	Podíl z kladného kalkulačního zisku na rozvoj a obnovu (mil. Kč)	Celkové generované prostředky na obnovu VIM (mil. Kč)	%OBN (%)	Výše minimálních prostředků na obnovu majetku (mil. Kč)	Pokrytí obnovy VIM (+/-)	Min. chybějící prostředky na obnovu majetku (mil. Kč)
Obec Brněnec 00276464	VHOS, a.s. - (Moravská Třebová) (48172901)	Brněnec	69,241	0,449	0,053	0,000	0,502	1,32	0,916	-	0,414
Obecní úřad Zvole 00241890	Vodohospodářská společnost Benešov, s.r.o. (47535865)	Zvole	69,747	0,000	0,283	0,000	0,283	1,11	0,775	-	0,492
Městys Divišov 00231690	Vodohospodářská společnost Benešov, s.r.o. (47535865)	Divišov	69,945	0,552	0,181	0,000	0,733	1,19	0,835	-	0,102
Obec Losiná 00256871	ČEVAK, a.s. (60849657)	Losiná	71,272	0,326	0,049	0,000	0,375	1,29	0,918	-	0,543
Obecní úřad Krásná Hora 00242535	Vodohospodářská společnost Benešov, s.r.o. (47535865)	Krásná Hora	71,820	0,000	0,028	0,000	0,028	1,20	0,858	-	0,830
Obec Horní Stropnice 00244929	ČEVAK, a.s. (60849657)	Horní Stropnice	73,594	0,140	0,026	0,000	0,166	1,29	0,951	-	0,785
Obec Černá v Pošumaví 00245828	ČEVAK, a.s. (60849657)	Černá v Pošumaví	73,621	0,230	0,006	0,000	0,236	1,41	1,036	-	0,800
Město Strážov 00256102	Vodospol s.r.o. (Klatovy) (48365351)	Strážov	73,658	0,010	0,002	0,000	0,012	1,21	0,892	-	0,880
Obec Křelov-Břuchotín 63028255	Moravská vodárenská, a.s. (61859575)	Obec Křelov - Břuchotín	73,847	0,000	0,148	0,000	0,148	1,23	0,909	-	0,760
Obec Merklín 00256901	ČEVAK, a.s. (60849657)	Merklín	74,704	0,070	0,006	0,000	0,076	1,22	0,909	-	0,833
Městská část Praha Lipence 00241431	1. Vodohospodářská společnost, s.r.o. (47551917)	Mč Praha-Lipence	75,282	0,000	0,393	0,000	0,393	1,35	1,015	-	0,622
Obec Zbraslav 00282910	VODÁRENSKÁ AKCIOVÁ SPOLEČNOST, a.s. - (VAS) (49455842)	Obec Zbraslav	77,040	0,137	0,096	0,000	0,233	1,21	0,929	-	0,696
Městys Červené Pečky 00235326	VODOS, s.r.o. - (Kolín) (47538457)	290 Červené Pečky	77,054	0,001	0,143	0,000	0,144	1,15	0,889	-	0,745
Obec Senohraby 00240737	Vodohospodářská společnost Benešov, s.r.o. (47535865)	Senohraby	78,062	0,015	0,187	0,000	0,202	1,28	0,997	-	0,796
Obecní úřad Poříčí 00232513	Vodohospodářská společnost Benešov, s.r.o. (47535865)	Poříčí nad Sázavou	78,292	0,019	0,246	0,000	0,265	1,31	1,024	-	0,758
Koloveč 00253481	Chodské vodárny a kanalizace, a.s. - (CHVaK, Domažlice) (49788761)	Koloveč	78,846	0,161	0,001	0,000	0,162	1,20	0,942	-	0,780
Obec Šumvald 00299537	VHS SITKA, s.r.o. - (Šternberk) (47150891)	Šumvald	78,890	0,055	0,036	0,000	0,092	1,27	1,001	-	0,909
Obec Červená Voda 00278637	Služby obce Červená Voda, s.r.o. (1582836)	Vodovod a kanalizace Červená Voda	80,163	0,591	0,051	0,000	0,642	1,44	1,151	-	0,509
Městys Svitávka 00281042	VODÁRENSKÁ AKCIOVÁ SPOLEČNOST, a.s. - (VAS) (49455842)	Městys Svitávka	80,492	0,706	0,018	0,000	0,724	1,28	1,028	-	0,304
Městys Lysice 00280615	VODÁRENSKÁ AKCIOVÁ SPOLEČNOST, a.s. - (VAS) (49455842)	Městys Lysice	80,631	0,551	0,032	0,000	0,583	1,24	1,004	-	0,421
Obec Husinec 00250449	ČEVAK, a.s. (60849657)	Husinec	81,023	0,369	0,022	0,000	0,391	1,22	0,987	-	0,596
Městys Lázně Toušeň 00240893	VaK Zápy, s.r.o. (47544511)	Městys Lázně Toušeň	82,327	0,500	0,205	0,000	0,705	1,25	1,029	-	0,323
Obec Dvorce 00295973	Ing. Miroslav Balaj - MIBAS (okres Bruntál) (47990091)	Dvorce	82,374	0,157	0,031	0,000	0,188	1,31	1,077	-	0,888

Benchmarking vlastnických subjektů 2016

Kanalizace - Oddílný model provozování – skupina IV.

(hodnota infrastrukturního majetku 10 000 001 -100 000 000 Kč)

Vlastník (IČO)	Provozovatel (IČO)	Místo	Hodnota VIM (mil. Kč)	Nájemné (mil. Kč)	Opravy (mil. Kč)	Podíl z kladného kalkulačního zisku na rozvoj a obnovu (mil. Kč)	Celkové generované prostředky na obnovu VIM (mil. Kč)	%OBN (%)	Výše minimálních prostředků na obnovu majetku (mil. Kč)	Pokrytí obnovy VIM (+/-)	Min. chybějící prostředky na obnovu majetku (mil. Kč)
Obec Malá Hraštice 00242691, Obec Nová Ves pod Pleší 00242861	Vodovody a kanalizace Beroun, a.s. (46356975)	Nová Ves pod Pleší	82,432	0,046	0,037	0,000	0,084	1,25	1,034	-	0,950
Obec Zlatníky - Hodkovice 00241873, REZEK spol. s r.o. 62967380	1.SčV, a.s. - (Příbram) (47549793)	Zlatníky	82,452	0,217	0,039	0,000	0,256	1,28	1,058	-	0,802
Obec Mratín 00240494	Technické služby Mratín spol. s r.o. (28885023)	Mratín	82,940	0,200	0,117	0,000	0,317	1,35	1,124	-	0,807
Obec Jaroměřice 00276758	VHOS, a.s. - (Moravská Třebová) (48172901)	Jaroměřice	83,201	0,139	0,073	0,000	0,212	1,13	0,944	-	0,732
Obec Bašť 00240036	VaK Zápy, s.r.o. (47544511)	Obec Bašť	84,330	0,539	0,094	0,000	0,633	1,22	1,027	-	0,394
Obec Hýskov 00233307	Vodovody a kanalizace Beroun, a.s. (46356975)	Hýskov	84,882	0,660	0,075	0,000	0,735	1,11	0,943	-	0,208
Obec Bernartice 00249530	ČEVAK, a.s. (60849657)	Bernartice	85,661	0,085	0,010	0,000	0,095	1,21	1,033	-	0,938
Město Sedlice 00251755	ČEVAK, a.s. (60849657)	Sedlice	85,767	0,079	0,095	0,000	0,174	1,22	1,046	-	0,873
Obec Albrechtice 00297429	Severomoravské vodovody a kanalizace Ostrava, a.s. - (SmVaK) (45193665)	A14 Albrechtice	85,877	0,012	0,059	0,018	0,088	1,11	0,954	-	0,866
Česká Kubice 00253294	Chodské vodárny a kanalizace, a.s. - (CHVaK, Domažlice) (49788761)	Česká Kubice	86,177	0,000	0,226	0,000	0,226	1,29	1,111	-	0,885
Městys Strunkovice nad Blanicí 00250708	ČEVAK, a.s. (60849657)	Strunkovice nad Blanicí	86,231	0,053	0,021	0,000	0,073	1,18	1,019	-	0,945
Obec Opařany 00252638	ČEVAK, a.s. (60849657)	Opařany	88,473	0,167	0,074	0,000	0,240	1,22	1,084	-	0,843
Březová u Zlína 00568511, Město Slušovice 00284475	Služby města Slušovice, příspěvková organizace (75158108)	Slušovice	89,004	0,000	0,595	0,000	0,595	1,71	1,518	-	0,923
Obec Lipno nad Vltavou 00245976	ČEVAK, a.s. (60849657)	Lipno nad Vltavou	89,454	0,730	0,014	0,000	0,744	1,55	1,388	-	0,644
Město Kopřivnice 00298077	SLUMEKO, s.r.o. (25376021)	Kopřivnice-místní části Lubina, Vlčovice, Mniší	89,556	0,089	0,024	0,000	0,112	1,11	0,995	-	0,883
Obec Ohrobec 00241491	1.SčV, a.s. - (Příbram) (47549793)	Ohrobec	89,715	0,250	0,124	0,000	0,374	1,27	1,135	-	0,761
Město Velký Šenov 00261734	Středisko bytového a místního hospodářství města Velkého Šenova (480517)	Velký Šenov	90,067	0,000	0,080	0,000	0,080	1,11	1,001	-	0,921
Svazek obcí Doubravice nad Svitavou, Kuničky, Obora a Újezd u Boskovic 71246851	VODÁRENSKÁ AKCIOVÁ SPOLEČNOST, a.s. - (VAS) (49455842)	Svazek obcí Doubravice nad Svitavou, Kuničky, Obora a Újezd u Boskovic	90,531	0,887	0,137	0,000	1,024	1,19	1,079	-	0,056
Obec Lužice 44164343	LUTES s.r.o. - (okres Hodonín) (26956641)	Lužice	91,186	0,000	0,063	0,000	0,063	1,11	1,013	-	0,950
Obec Strančice 00240788	VODOS, s.r.o. - (Kolín) (47538457)	330 Strančice	92,912	0,131	0,562	0,000	0,693	1,17	1,087	-	0,394
Městys Katovice 00251305	ČEVAK, a.s. (60849657)	Katovice	95,284	0,502	0,063	0,000	0,565	1,21	1,153	-	0,588
Město Zásmuky 00235954	VODOS, s.r.o. - (Kolín) (47538457)	150 Zásmuky	95,717	0,101	0,405	0,000	0,506	1,26	1,203	-	0,697
Město Skalná 00254231	CHEVAK Cheb, a.s. (49787977)	Skalná - koncesní smlouva	96,487	0,083	0,205	0,000	0,288	1,28	1,235	-	0,947

## Benchmarking vlastnických subjektů 2016

## Kanalizace - Oddílný model provozování – skupina IV.

(hodnota infrastrukturního majetku 10 000 001 -100 000 000 Kč)

Vlastník (IČO)	Provozovatel (IČO)	Místo	Hodnota VIM (mil. Kč)	Nájemné (mil. Kč)	Opravy (mil. Kč)	Podíl z kladného kalkulačního zisku na rozvoj a obnovu (mil. Kč)	Celkové generované prostředky na obnovu VIM (mil. Kč)	%OBN (%)	Výše minimálních prostředků na obnovu majetku (mil. Kč)	Pokrytí obnovy VIM (+/-)	Min. chybějící prostředky na obnovu majetku (mil. Kč)
Městys Frymburk 00245861	ČEVAK, a.s. (60849657)	Frymburk	96,704	1,200	0,020	0,000	1,220	1,46	1,408	-	0,188
Obec Horní Suchá 00575917	Severomoravské vodovody a kanalizace Ostrava, a.s. - (SmVaK) (45193665)	A5 Horní Suchá	97,207	0,352	0,021	0,022	0,396	1,13	1,099	-	0,703
Obec Homole 00244902	ČEVAK, a.s. (60849657)	Homole	97,589	0,382	0,155	0,000	0,537	1,17	1,137	-	0,600
Obec Dlouhá Loučka 00298794	VHS SITKA, s.r.o. - (Šternberk) (47150891)	Dlouhá Loučka a Plinkout	99,097	0,026	0,063	0,000	0,089	1,24	1,224	-	1,135
Obec Holoubkov 00258717	REVOS Rokycany, s.r.o. (49197282)	Holoubkov 1-12-2016	99,488	0,373	0,424	0,000	0,797	1,26	1,255	-	0,458
Město Osečná 00263061	Technické služby Osečná, příspěvková organizace (71294228)	Osečná	13,850	0,436	0,000	0,000	0,436	1,68	0,233	+	0,000
Obec Skalice nad Svitavou, obec Jabloňany 00280933	VODÁRENSKÁ AKCIOVÁ SPOLEČNOST, a.s. - (VAS) (49455842)	Obec Skalice nad Svitavou	14,449	0,159	0,031	0,000	0,190	1,11	0,161	+	0,000
Obec Záchlumí 00573621	ČEVAK, a.s. (60849657)	Záchlumí	15,006	0,259	0,081	0,000	0,340	1,41	0,212	+	0,000
Obec Střítež 00583774	ČEVAK, a.s. (60849657)	Střítež	17,985	0,281	0,058	0,000	0,339	1,31	0,236	+	0,000
Obecní úřad Jankov 00231916	Vodohospodářská společnost Benešov, s.r.o. (47535865)	Jankov	18,178	0,000	0,327	0,000	0,327	1,29	0,234	+	0,000
Obec Sedlec 00640239	VaK Zápy, s.r.o. (47544511)	Obec Sedlec	18,782	0,180	0,084	0,000	0,264	1,20	0,225	+	0,000
Obec Bohuslavice 00302384	KRAZZER s.r.o. (28598547)	Bohuslavice	20,346	0,000	0,333	0,000	0,333	1,25	0,254	+	0,000
Obec Čtyřkoly 00508519	Vodohospodářská společnost Benešov, s.r.o. (47535865)	Čtyřkoly	20,578	0,050	0,219	0,000	0,269	1,28	0,263	+	0,000
Obec Loděnice 00233510	Vodovody a kanalizace Beroun, a.s. (46356975)	Loděnice	20,628	0,511	0,027	0,000	0,538	2,04	0,422	+	0,000
Obec Lužany 00256897	ČEVAK, a.s. (60849657)	Lužany	21,978	0,162	0,097	0,000	0,259	1,11	0,244	+	0,000
Ivana Hanáková JUDr. 00000000, Obec Česká 00281671	Brněnské vodárny a kanalizace, a.s. (46347275)	obec Česká	26,174	0,380	0,386	0,000	0,766	1,11	0,291	+	0,000
Obec Želešice 00282952	Brněnské vodárny a kanalizace, a.s. (46347275)	obec Želešice	26,545	0,400	0,196	0,000	0,596	1,11	0,295	+	0,000
Obec Jenštejn 00240249	VaK Zápy, s.r.o. (47544511)	Obec Jenštejn	26,641	0,270	0,248	0,000	0,518	1,38	0,367	+	0,000
Statutární město Jihlava 00286010	Jihlavské vodovody a kanalizace a.s. (29248281)	Jihlava	27,896	0,030	0,882	0,000	0,912	1,11	0,310	+	0,000
Knínice 00280330	AQUATIC, spol. s r.o. (60737832)	Knínice	27,936	0,173	0,181	0,000	0,354	1,11	0,310	+	0,000
Obec Herink 00640140	1.SčV, a.s. - (Příbram) (47549793)	Herink	33,356	0,490	0,050	0,000	0,540	1,26	0,420	+	0,000
Obec Mukařov 00240508	1.SčV, a.s. - (Příbram) (47549793)	Mukařov	35,828	0,526	0,002	0,000	0,528	1,32	0,473	+	0,000
Obec Klíčany 00240303	VaK Zápy, s.r.o. (47544511)	Obec Klíčany	38,078	0,700	0,071	0,000	0,771	1,48	0,562	+	0,000
Crescofinance a.s. 27755177, Město Město Albrechtice 00296228	Služby obce Město Albrechtice s.r.o. (25844067)	Město Albrechtice	41,408	0,921	0,202	0,000	1,123	2,22	0,919	+	0,000
Obec Třebotov 00241741, OPT Plus a.s. 27085287	Vodovody a kanalizace Beroun, a.s. (46356975)	Třebotov	42,327	0,973	0,020	0,000	0,993	1,36	0,577	+	0,000

## Benchmarking vlastnických subjektů 2016

## Kanalizace - Oddílný model provozování – skupina IV.

(hodnota infrastrukturního majetku 10 000 001 -100 000 000 Kč)

Vlastník (IČO)	Provozovatel (IČO)	Místo	Hodnota VIM (mil. Kč)	Nájemné (mil. Kč)	Opravy (mil. Kč)	Podíl z kladného kalkulačního zisku na rozvoj a obnovu (mil. Kč)	Celkové generované prostředky na obnovu VIM (mil. Kč)	%OBN (%)	Výše minimálních prostředků na obnovu majetku (mil. Kč)	Pokrytí obnovy VIM (+/-)	Min. chybějící prostředky na obnovu majetku (mil. Kč)
Obec Chýně 00241296	1. Vodohospodářská společnost, s.r.o. (47551917)	Chýně	43,528	0,532	0,295	0,000	0,827	1,36	0,590	+	0,000
Obec Drnovice 00280151	VODÁRENSKÁ AKCIOVÁ SPOLEČNOST, a.s. - (VAS) (49455842)	Obec Drnovice	44,950	0,611	0,003	0,000	0,614	1,29	0,579	+	0,000
TRIPS s.r.o. 62418360	1.SčV, a.s. - (Příbram) (47549793)	Křenice	51,720	0,994	0,129	0,000	1,123	1,36	0,703	+	0,000
Obec Slatinice 00299456	ARKO TECHNOLOGY, a.s. (219169)	Slatinice	52,168	0,300	0,682	0,000	0,982	1,20	0,625	+	0,000
Obec Choustník 00252361	ČEVAK, a.s. (60849657)	Choustník	63,595	1,774	0,189	0,000	1,963	1,36	0,868	+	0,000
Obec Červenka 00635740	Vodohospodářská společnost Čerlinka, s.r.o. (47150904)	Červenka	69,663	0,745	0,440	0,046	1,231	1,25	0,874	+	0,000
Město Konice 00288365	Moravská vodárenská, a.s. (61859575)	Město Konice	70,000	1,520	0,313	0,000	1,833	1,84	1,289	+	0,000
Městská část Praha Suchdol 00231231	1. Vodohospodářská společnost, s.r.o. (47551917)	Mč Praha-Suchdol	70,030	0,916	0,057	0,000	0,972	1,11	0,778	+	0,000
Obec Loučovice 00245984	ČEVAK, a.s. (60849657)	Loučovice	70,966	1,480	0,017	0,000	1,497	1,29	0,918	+	0,000
Obec Velim 00235865	VODOS, s.r.o. - (Kolín) (47538457)	320 Velim	78,508	0,974	0,506	0,000	1,480	1,26	0,991	+	0,000
Obec Větřní 00246182	ČEVAK, a.s. (60849657)	Větřní	80,818	0,722	0,243	0,000	0,965	1,11	0,898	+	0,000
Svazek obcí Sloup-Šošůvka - ČOV a kanalizace 71160388	VODÁRENSKÁ AKCIOVÁ SPOLEČNOST, a.s. - (VAS) (49455842)	Svazek obcí Sloup, Šošůvka - ČOV a kanalizace	84,370	0,981	0,200	0,000	1,181	1,26	1,062	+	0,000
Město Krásná Lípa 00261459	Severočeské vodovody a kanalizace, a.s. - (SčVK, Teplice) (49099451)	Krásná Lípa	84,991	1,026	0,256	0,000	1,282	1,40	1,192	+	0,000
Obec Prušánky 00285226	PRUTES Prušánky, příspěvková organizace (75095521)	Prušánky	85,291	1,200	0,113	0,000	1,313	1,29	1,098	+	0,000
Obec Blatnice pod Svatým Antonínkem 00284769	Služby Obce Blatnice, příspěvková organizace (75156652)	Blatnice pod Svatým Antonínkem	85,333	0,000	0,131	1,494	1,625	1,39	1,188	+	0,000
Obec Dýšina 00257745	ČEVAK, a.s. (60849657)	Dýšina	93,437	1,364	0,184	0,000	1,548	1,24	1,157	+	0,000
Město Hrušovany nad Jevišovkou 00292877	Technické služby města Hrušovany nad Jevišovkou, s.r.o (26940272)	Hrušovany nad Jevišovkou	94,192	1,000	0,261	0,600	1,861	1,84	1,730	+	0,000
Obec Zbůch 00258555	ČEVAK, a.s. (60849657)	Zbůch	94,941	1,199	0,362	0,000	1,561	1,11	1,055	+	0,000

**Vysvětlivky:**

- + pokrývá obnovu VIM  
- nepokrývá obnovu VIM

Benchmarking vlastnických subjektů 2016

Kanalizace - Oddílný model provozování – skupina IV.

(hodnota infrastrukturního majetku 10 000 001 -100 000 000 Kč)

### Pokrytí obnovy majetku - servisní smlouvy (příjemcem stočného je vlastník VIM, provozování zabezpečuje jiný právní subjekt)

Vlastník a zároveň příjemce vodného (IČO)	Provozovatel	Pro místo	Hodnota VIM (mil. Kč)	Odpisy (mil. Kč)	Prostředky obnovy VIM (mil. Kč)	Opravy (mil. Kč)	Podíl z kladného kalkulačního zisku na rozvoj a obnovu (mil. Kč)	Záporný kalkulační zisk (mil. Kč)	Celkové generované prostředky na obnovu VIM (mil. Kč)	% <sub>OBN</sub> (%)	Výše minimálních prostředků na obnovu majetku (mil. Kč)	Pokrytí obnovy VIM (+/-)	Min. chybějící prostředky na obnovu majetku (mil. Kč)
Město Červená Řečice 00248045	VODAK Humpolec, s.r.o. (49050541)	Červená Řečice, Popelištná, Těchoraz, Zmišovice	91,494	0,712	0,000	0,000	0,000	-0,718	0,000	1,32	1,210	-	1,210
Obec Kyšice 00234583	PRO-SYSTEM, vodohospodářské služby, s.r.o. - (okres Praha) (26166542)	Obec Kyšice	67,532	0,000	0,000	0,167	0,000	-0,181	0,000	1,60	1,082	-	1,082
Město Pelhřimov 00248801	Čistírna odpadních vod Pelhřimov s.r.o. (4605683)	Pelhřimov-obce-S	80,102	0,018	0,000	0,000	0,000	0,000	0,018	1,11	0,890	-	0,872
Obec Želiv 00249483	VODAK Humpolec, s.r.o. (49050541)	Želiv, Bolechov, Vřesník, Lhotice, Brtná, Vítice, Lískovice	76,871	0,264	0,000	0,027	0,000	-0,201	0,089	1,21	0,930	-	0,841
Městys Čachrov 00255319	AQUAŠUMAVA s.r.o. (64832911)	Čachrov	63,516	0,000	0,000	0,014	0,000	-0,203	0,000	1,30	0,824	-	0,824
Město Humpolec 00248266	VODAK Humpolec, s.r.o. (49050541)	Hněvkovice, Petrovice, Plačkov, Světlice, Krasoňov	84,589	0,004	0,034	0,120	0,000	-0,037	0,121	1,11	0,940	-	0,819
Městys Běhařovice 00292478	D+V Stavos s.r.o. (46967044)	Běhařovice, Ratišovice, Stupešice	64,231	0,000	0,000	0,000	0,000	-0,282	0,000	1,22	0,784	-	0,784
Městys Březno 00237574	Vodohospodářské služby RT, s.r.o. (27461556)	Březno - Židněves	62,501	0,669	0,000	0,591	0,000	-1,279	0,000	1,23	0,767	-	0,767
Obec Košetice 00248444	VODAK Humpolec, s.r.o. (49050541)	Košetice	66,780	0,370	0,000	4,288	0,000	-4,587	0,071	1,22	0,816	-	0,745
Obec Lukavice 00302961	EKOZIS spol. s.r.o. (41031024)	Lukavice, Vlachov, Slavoňov	58,557	0,701	0,200	0,045	0,000	-1,078	0,000	1,24	0,725	-	0,725
Statutární město Přerov 00301825	Vodovody a kanalizace Přerov, a.s. (47674521)	Čekyně, Lýsky, Penčice	67,120	0,089	0,000	0,099	0,000	-0,123	0,065	1,11	0,746	-	0,680
Obec Dubicko 00302538	N-systémy s.r.o. (48393193)	Dubicko	47,092	0,000	0,000	0,261	0,000	-0,314	0,000	1,36	0,640	-	0,640
Obec Rosovice 00243191	Vodohospodářská společnost Dobříš spol. s r.o. (49549677)	Rosovice	48,812	0,000	0,000	0,011	0,000	0,000	0,011	1,25	0,609	-	0,598
Městys Čechtice 00231550	VODAK Humpolec, s.r.o. (49050541)	Čechtice	60,528	1,205	0,000	0,007	0,000	-1,056	0,157	1,24	0,754	-	0,597
Obec Obrataň 00248746	VODAK Humpolec, s.r.o. (49050541)	Obrataň, Vintířov	60,642	0,626	0,000	0,022	0,000	-0,515	0,132	1,20	0,729	-	0,596
Obec Dolní Studénky 00635936	EKOZIS spol. s.r.o. (41031024)	Dolní Studénky kanalizace	51,633	0,000	0,000	0,000	0,000	-0,041	0,000	1,11	0,574	-	0,574
Městys Božejov 00247855	VODAK Humpolec, s.r.o. (49050541)	Božejov, Nová Ves	54,627	0,287	0,000	0,033	0,000	-0,205	0,115	1,23	0,673	-	0,558

Benchmarking vlastnických subjektů 2016

Kanalizace - Oddílný model provozování – skupina IV.

(hodnota infrastrukturního majetku 10 000 001 -100 000 000 Kč)

Vlastník a zároveň příjemce vodného (IČO)	Provozovatel	Pro místo	Hodnota VIM (mil. Kč)	Odpisy (mil. Kč)	Prostředky obnovy VIM (mil. Kč)	Opravy (mil. Kč)	Podíl z kladného kalkulačního zisku na rozvoj a obnovu (mil. Kč)	Záporný kalkulační zisk (mil. Kč)	Celkové generované prostředky na obnovu VIM (mil. Kč)	% <sub>OBN</sub> (%)	Výše minimálních prostředků na obnovu majetku (mil. Kč)	Pokrytí obnovy VIM (+/-)	Min. chybějící prostředky na obnovu majetku (mil. Kč)
Obec Malá Morávka 00296201	AQUAstop, v.o.s. (47984597)	Malá Morávka	42,624	0,000	0,000	0,085	0,000	-0,160	0,000	1,28	0,546	-	0,546
Obec Libchavy 00038113	Vodovody a kanalizace Jablonné nad Orlicí, a.s. (48173398)	Libchavy	87,562	0,412	0,000	0,098	0,000	-0,081	0,429	1,11	0,973	-	0,544
Obec Vysoký Újezd 00234010	Vodovody a kanalizace Beroun, a.s. (46356975)	Obec Vysoký Újezd	46,230	0,000	0,000	0,000	0,000	0,000	0,000	1,11	0,514	-	0,514
Městys Nová Cerekev 00248720	VoKa - ekologické stavby, spol. s r.o. (46680331)	Nová Cerekev	38,416	0,000	0,000	0,007	0,000	0,000	0,007	1,34	0,515	-	0,508
Městys Křivšoudov 00232076	VODAK Humpolec, s.r.o. (49050541)	Křivšoudov, Lhota Bubeneč	42,732	0,207	0,000	0,090	0,000	-0,283	0,014	1,20	0,513	-	0,499
Dobrovolný svazek obcí Prostřední Bečva a Horní Bečva 72546310	Kanalizace Bečva s.r.o. (4508700)	Horní a Prostřední Bečva	74,602	0,004	0,350	0,000	0,000	-0,009	0,344	1,11	0,829	-	0,485
Obec Voznice 00243531	Vodohospodářská společnost Dobříš spol. s r.o. (49549677)	Voznice	37,111	1,079	0,000	0,020	0,000	-1,286	0,000	1,29	0,479	-	0,479
Zdislavice 00233072	VODAK Humpolec, s.r.o. (49050541)	Zdislavice	40,926	0,837	0,000	0,000	0,000	-0,798	0,039	1,25	0,513	-	0,475
Obec Stachy 00250678	AQUAŠUMAVA s.r.o. (64832911)	Stachy	36,763	0,000	0,010	0,008	0,000	-0,165	0,000	1,26	0,463	-	0,463
Obec Zvole 00303666	Šumperská provozní vodohospodářská společnost, a.s. - (ŠPVŠ) (47674911)	Zvole - stočné	34,539	0,607	0,360	0,108	0,000	-1,163	0,000	1,31	0,451	-	0,451
Obec Dolní Kralovice 00231711	VODAK Humpolec, s.r.o. (49050541)	Dolní Kralovice, Střítež	53,792	0,259	0,000	0,178	0,000	-0,205	0,232	1,26	0,678	-	0,445
Městys Čechtice 00231550, Obec Loket 00232165	VODAK Humpolec, s.r.o. (49050541)	Loket, Brzotice	34,139	0,000	0,000	0,259	0,000	-0,422	0,000	1,23	0,419	-	0,419
Obec Čisovice 00241148	Vodovody a kanalizace Beroun, a.s. (46356975)	Obec Čisovice	29,263	0,000	0,000	0,000	0,000	-0,053	0,000	1,31	0,383	-	0,383
Městys Chudenice 00255599	AQUAŠUMAVA s.r.o. (64832911)	Chudenice	33,127	0,123	0,000	0,157	0,000	-0,200	0,080	1,36	0,452	-	0,372
Obec Mileč 00256927	KANALIZACE A VODOVODY Starý Plzenec, a.s. (61778079)	Mileč	33,255	0,000	0,000	0,004	0,000	-0,055	0,000	1,11	0,370	-	0,370
Obec Vystrkov 00511226	VoKa - ekologické stavby, spol. s r.o. (46680331)	Vystrkov	26,502	0,105	0,000	0,002	0,000	-0,084	0,022	1,47	0,389	-	0,366
Obec Břežany II 00235288	1.SčV, a.s. - (Příbram) (47549793)	Břežany II	29,332	0,000	0,000	0,160	0,000	-0,746	0,000	1,25	0,366	-	0,366
Obec Křepice 00637408	VODÁRENSKÁ AKCIOVÁ SPOLEČNOST, a.s. - (VAS) (49455842)	Křepice	24,693	0,000	0,000	0,000	0,000	-0,127	0,000	1,43	0,353	-	0,353

**Benchmarking vlastnických subjektů 2016****Kanalizace - Oddílný model provozování – skupina IV.****(hodnota infrastrukturního majetku 10 000 001 -100 000 000 Kč)**

Vlastník a zároveň příjemce vodného (IČO)	Provozovatel	Pro místo	Hodnota VIM (mil. Kč)	Odpisy (mil. Kč)	Prostředky obnovy VIM (mil. Kč)	Opravy (mil. Kč)	Podíl z kladného zisku na rozvoj a obnovu (mil. Kč)	Záporný kalkulační zisk (mil. Kč)	Celkové generované prostředky na obnovu VIM (mil. Kč)	% <sub>OBN</sub> (%)	Výše minimálních prostředků na obnovu majetku (mil. Kč)	Pokrytí obnovy VIM (+/-)	Min. chybějící prostředky na obnovu majetku (mil. Kč)
Obec Žinkovy 00257508	KANALIZACE A VODOVODY Starý Plzenec, a.s. (161778079)	Žinkovy	29,699	0,000	0,000	0,000	0,000	-0,049	0,000	1,11	0,330	-	0,330
Obec Obořiště 00242934	Vodohospodářská společnost Dobříš spol. s r.o. (49549677)	Obořiště-Lhotka	23,605	0,205	0,000	0,020	0,000	-0,271	0,000	1,38	0,326	-	0,326
Obec Rozdrojovice 00282499	Ing. Jan Beneš-provozování vodovodů a kanalizací pro veřejnou potřebu (11475315)	obec Rozdrojovice	31,405	0,000	0,000	0,024	0,000	0,000	0,024	1,11	0,349	-	0,324
Obec Zahořany 00253880	PRAVES, s.r.o. - (okres Domažlice) (18230547)	Stanětice, Oprechtice, Hříchovice, Sedlice	26,660	0,000	0,000	0,000	0,000	-0,006	0,000	1,11	0,296	-	0,296
Obec Skašov 00574261	KANALIZACE A VODOVODY Starý Plzenec, a.s. (61778079)	Skašov	26,196	0,000	0,000	0,000	0,000	-0,019	0,000	1,11	0,291	-	0,291
Obec Cedoraz 00247936	VoKa - ekologické stavby, spol. s r.o. (46680331)	Cedoraz	23,925	0,783	0,000	0,002	0,000	-0,777	0,008	1,25	0,299	-	0,291
Obec Bučina 00278581	VODOVODY spol. s r.o. (Litomyšl) (62062948)	Bučina	28,326	0,043	0,000	0,000	0,000	-0,013	0,029	1,11	0,315	-	0,286
Obec Kostomlaty pod Milešovkou 00266396	Miloš Kratochvíl - EKOMPLEX (49088025)	Kostomlaty	39,772	0,140	0,000	0,074	0,000	-0,003	0,211	1,24	0,494	-	0,283
Obec Zbilidy 00373991	VODAK Humpolec, s.r.o. (49050541)	Zbilidy	22,920	0,190	0,000	0,000	0,000	-0,338	0,000	1,17	0,269	-	0,269
Obec Žlunice 00272451	Vodohospodářské služby RT, s.r.o. (27461556)	Žlunice	23,881	0,024	0,000	0,000	0,000	-0,218	0,000	1,11	0,265	-	0,265
Obec Sukorady 00508969	Vodohospodářské služby RT, s.r.o. (27461556)	Sukorady	19,922	0,000	0,000	0,017	0,000	-0,303	0,000	1,28	0,256	-	0,256
Obec Vatín 00842362	AQUA Vatín, příspěvková organizace (71294902)	Vodovod a kanalizace Vatín	19,141	0,000	0,000	0,000	0,000	-0,022	0,000	1,30	0,248	-	0,248
Obec Pačejov 00255963	AQUAŠUMAVA s.r.o. (64832911)	Pačejov	12,697	0,000	0,000	0,043	0,000	-0,094	0,000	1,95	0,248	-	0,248
TRADE HAMMER s.r.o. 25857495	ASIO, spol. s r.o. (48910848)	ČOV Velká Polom Mlýnek	24,849	0,045	0,000	0,014	0,000	0,000	0,059	1,23	0,306	-	0,247
Obec Příkosice 18243665	Ing. Jan Šmolík - (Provozování vodovodů a kanalizací) (71992073)	Obec Příkosice	22,822	0,009	0,000	0,000	0,000	0,000	0,009	1,11	0,254	-	0,245
Obec Bernartice 00473359	VODAK Humpolec, s.r.o. (49050541)	Bernartice	19,919	0,124	0,000	0,000	0,000	-0,190	0,000	1,22	0,243	-	0,243
Obec Luženičky 00253537	PRAVES, s.r.o. - (okres Domažlice) (18230547)	Luženičky	21,583	0,000	0,000	0,000	0,000	0,000	0,000	1,11	0,240	-	0,240
Obec Neumětely 00233633	Vodovody a kanalizace Beroun, a.s. (46356975)	Obec Neumětely	29,420	0,139	0,000	0,000	0,000	0,000	0,139	1,28	0,376	-	0,237
Městys Nová Cerekev 00248720	VoKa - ekologické stavby, spol. s r.o. (46680331)	Nová Cerekev - místní části	20,672	0,000	0,000	0,004	0,000	0,000	0,004	1,11	0,230	-	0,226

**Benchmarking vlastnických subjektů 2016****Kanalizace - Oddílný model provozování – skupina IV.****(hodnota infrastrukturního majetku 10 000 001 -100 000 000 Kč)**

Vlastník a zároveň příjemce vodného (IČO)	Provozovatel	Pro místo	Hodnota VIM (mil. Kč)	Odpisy (mil. Kč)	Prostředky obnovy VIM (mil. Kč)	Opravy (mil. Kč)	Podíl z kladného zisku na rozvoj a obnovu (mil. Kč)	Záporný kalkulační zisk (mil. Kč)	Celkové generované prostředky na obnovu VIM (mil. Kč)	% <sub>OBN</sub> (%)	Výše minimálních prostředků na obnovu majetku (mil. Kč)	Pokrytí obnovy VIM (+/-)	Min. chybějící prostředky na obnovu majetku (mil. Kč)
Obec Hořice 00248223	VoKa - ekologické stavby, spol. s r.o. (46680331)	Hořice	18,692	0,040	0,000	0,001	0,000	-0,087	0,000	1,19	0,223	-	0,223
EKO-SEPAR s.r.o. 47714760	VODÁRNA PLZEŇ, a.s. (25205625)	Myslinka	17,984	0,089	0,000	0,000	0,000	-0,113	0,000	1,22	0,220	-	0,220
Oplot 00574147	KANALIZACE A VODOVODY Starý Plzenec, a.s. (61778079)	Oplot	19,589	0,000	0,000	0,000	0,000	-0,023	0,000	1,11	0,218	-	0,218
Obec Hřiměždice 00242268	Vodohospodářská společnost Dobříš spol. s r.o. (49549677)	Hřiměždice, Vestec	17,004	0,390	0,000	0,014	0,000	-0,617	0,000	1,26	0,214	-	0,214
Obec Hvožďany 00242292	Vodovody a kanalizace Beroun, a.s. (46356975)	Obec Hvožďany	20,553	0,549	0,000	0,045	0,000	-0,529	0,065	1,35	0,278	-	0,213
Obec Podluhy 00233731	Vodovody a kanalizace Beroun, a.s. (46356975)	Obec Podluhy	39,882	0,250	0,000	0,019	0,000	0,000	0,269	1,21	0,482	-	0,212
Obec Hrušová 00854034	VODOVODY spol. s r.o. (Litomyšl) (62062948)	Hrušová - stočné	16,891	0,181	0,000	0,083	0,000	-0,403	0,000	1,25	0,212	-	0,212
obec Světlík 00246166	PRVOK s.r.o. (28128257)	Světlík	16,840	0,000	0,000	0,018	0,000	0,000	0,018	1,31	0,220	-	0,203
Obec Zduchovice 00473910	NOVADUS spol. s r.o. (46349235)	Zduchovice	21,000	0,000	0,000	0,045	0,015	0,000	0,060	1,24	0,261	-	0,201
Obec Slatina 00637009	VODÁRENSKÁ AKCIOVÁ SPOLEČNOST, a.s. - (VAS) (49455842)	Slatina	16,219	0,000	0,000	0,000	0,000	-0,125	0,000	1,24	0,200	-	0,200
Obec Svaté Pole 00662984	Vodohospodářská společnost Dobříš spol. s r.o. (49549677)	Svaté Pole	13,542	0,754	0,000	0,032	0,000	-0,803	0,000	1,45	0,197	-	0,197
Obec Choustníkovo Hradiště 00277932	Vodohospodářské služby RT, s.r.o. (27461556)	Choustníkovo Hradiště	16,873	0,034	0,000	0,007	0,000	-0,091	0,000	1,11	0,187	-	0,187
Nezdice 00573370	KANALIZACE A VODOVODY Starý Plzenec, a.s. (61778079)	Nezdice	16,595	0,000	0,000	0,001	0,000	-0,030	0,000	1,11	0,184	-	0,184
Obec Třebihošť 00278378	Vodohospodářské služby RT, s.r.o. (27461556)	Třebihošť	16,334	0,016	0,000	0,000	0,000	-0,066	0,000	1,11	0,181	-	0,181
Obec Koberovice 00248410, Obec Vojslavice 00249394	VoKa - ekologické stavby, spol. s r.o. (46680331)	VOJSLAVICE - KOBEROVICE	15,054	0,067	0,012	0,000	0,000	-0,110	0,000	1,17	0,176	-	0,176
Obec Mnich 00248665	VoKa - ekologické stavby, spol. s r.o. (46680331)	Mnich - Mirotín, Chválkov	15,982	0,009	0,000	0,000	0,000	-0,005	0,004	1,11	0,178	-	0,174
Obec Kbel 00256749	Šumavské vodovody a kanalizace, a.s. - (ŠVK, Klatovy) (25232100)	Kbel	15,611	0,000	0,000	0,000	0,000	0,000	0,000	1,11	0,173	-	0,173
Obec Vyklantice 00249408	VoKa - ekologické stavby, spol. s r.o. (46680331)	Vyklantice	15,549	0,000	0,000	0,000	0,000	0,000	0,000	1,11	0,173	-	0,173
Obec Klášter 00256765	KANALIZACE A VODOVODY Starý Plzenec, a.s. (61778079)	Klášter	15,150	0,000	0,000	0,000	0,000	-0,020	0,000	1,11	0,168	-	0,168

**Benchmarking vlastnických subjektů 2016****Kanalizace - Oddílný model provozování – skupina IV.***(hodnota infrastrukturního majetku 10 000 001 -100 000 000 Kč)*

Vlastník a zároveň příjemce vodného (IČO)	Provozovatel	Pro místo	Hodnota VIM (mil. Kč)	Odpisy (mil. Kč)	Prostředky obnovy VIM (mil. Kč)	Opravy (mil. Kč)	Podíl z kladného kalkulačního zisku na rozvoj a obnovu (mil. Kč)	Záporný kalkulační zisk (mil. Kč)	Celkové generované prostředky na obnovu VIM (mil. Kč)	%OBN (%)	Výše minimálních prostředků na obnovu majetku (mil. Kč)	Pokrytí obnovy VIM (+/-)	Min. chybějící prostředky na obnovu majetku (mil. Kč)
Obec Tomice 00508349	VODAK Humpolec, s.r.o. (49050541)	Tomice	14,298	0,000	0,000	0,041	0,000	-0,315	0,000	1,18	0,168	-	0,168
Obec Neurazy 00257001	KANALIZACE A VODOVODY Starý Plzeňec, a.s. (61778079)	Neurazy	14,829	0,000	0,000	0,000	0,000	-0,014	0,000	1,11	0,165	-	0,165
Obec Kotenčice 00473839	Vodovody a kanalizace Beroun, a.s. (46356975)	Obec Kotenčice	14,508	0,026	0,000	0,000	0,000	0,000	0,026	1,26	0,182	-	0,156
Obec Budíkov 00247901	VoKa - ekologické stavby, spol. s r.o. (46680331)	Budíkov	19,480	0,065	0,000	0,012	0,000	-0,012	0,065	1,11	0,216	-	0,152
Obec Myslovice 00573442	AQUAŠUMAVA s.r.o. (64832911)	Myslovice	13,602	0,000	0,000	0,012	0,000	-0,060	0,000	1,11	0,151	-	0,151
Obec Horní Ráptice 49056654	VoKa - ekologické stavby, spol. s r.o. (46680331)	Horní Ráptice	12,069	0,065	0,035	0,000	0,000	-0,123	0,000	1,20	0,145	-	0,145
Obec Zachotín 00515809	VoKa - ekologické stavby, spol. s r.o. (46680331)	Zachotín	13,796	0,014	0,000	0,264	0,000	-0,265	0,013	1,11	0,153	-	0,140
Obec Radovesnice II 00235687	TopolWater, s.r.o. (26212943)	Radovesnice II	16,655	0,073	0,000	0,000	0,000	0,000	0,073	1,28	0,213	-	0,140
Obec Dlouhá Ves 00255416	AQUAŠUMAVA s.r.o. (64832911)	Dlouhá Ves	11,544	0,000	0,000	0,000	0,000	-0,019	0,000	1,20	0,138	-	0,138
Bekaert Petrovice s.r.o. 25398075	AZ GEO, s.r.o. (25358944)	Bekaert Petrovice	11,879	0,047	0,000	0,000	0,000	-0,226	0,000	1,14	0,135	-	0,135
Obec Srby 00477648	PRAVES, s.r.o. - (okres Domažlice) (18230547)	Obec Srby	11,761	0,000	0,000	0,000	0,000	-0,001	0,000	1,11	0,131	-	0,131
Obec Horní Ves 00476447	VoKa - ekologické stavby, spol. s r.o. (46680331)	Horní Ves	18,311	0,000	0,087	0,001	0,000	-0,013	0,075	1,11	0,203	-	0,129
Obec Slavhostice 00578568	Vodohospodářské služby RT, s.r.o. (27461556)	Slavhostice	11,326	0,003	0,000	0,019	0,000	-0,210	0,000	1,11	0,126	-	0,126
Obec Mezilesí 00248631	VoKa - ekologické stavby, spol. s r.o. (46680331)	Mezilesí	12,385	0,013	0,000	0,000	0,000	0,000	0,013	1,11	0,138	-	0,125
Obec Ždánov 00572594	PRAVES, s.r.o. - (okres Domažlice) (18230547)	Ždánov	11,077	0,000	0,000	0,000	0,000	0,000	0,000	1,11	0,123	-	0,123
Obec Neurazy 00257001	KANALIZACE A VODOVODY Starý Plzeňec, a.s. (61778079)	Radochovy	10,841	0,000	0,000	0,000	0,000	-0,010	0,000	1,11	0,120	-	0,120
Obec Leskovice 00248509	VoKa - ekologické stavby, spol. s r.o. (46680331)	Leskovice	10,932	0,117	0,000	0,000	0,000	-0,080	0,038	1,32	0,144	-	0,107
Obec Bohostice 00662763	NOVADUS spol. s r.o. (46349235)	Bohostice	38,049	0,320	0,000	0,014	0,000	0,000	0,334	1,16	0,441	-	0,106
Obec Kuks 00278025	Vodohospodářské služby RT, s.r.o. (27461556)	Kuks	14,976	0,172	0,000	0,040	0,000	-0,106	0,106	1,29	0,193	-	0,086

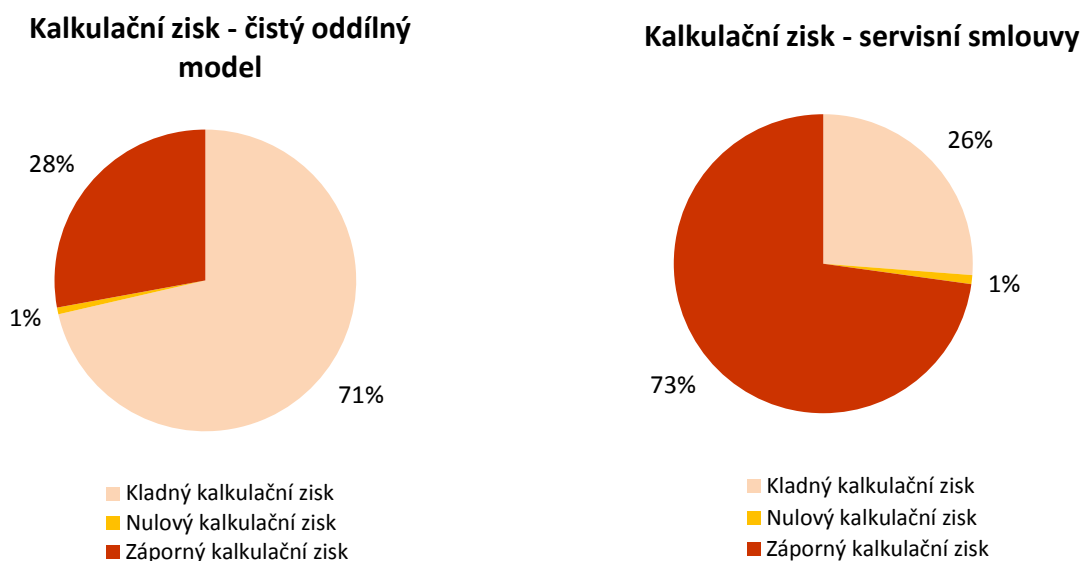
*Benchmarking vlastnických subjektů 2016  
Kanalizace - Oddílný model provozování – skupina IV.  
(hodnota infrastrukturního majetku 10 000 001 -100 000 000 Kč)*

Vlastník a zároveň příjemce vodného (IČO)	Provozovatel	Pro místo	Hodnota VIM (mil. Kč)	Odpisy (mil. Kč)	Prostředky obnovy VIM (mil. Kč)	Opravy (mil. Kč)	Podíl z kladného zisku na rozvoj a obnovu (mil. Kč)	Záporný kalkulační zisk (mil. Kč)	Celkové generované prostředky na obnovu VIM (mil. Kč)	% <sub>OBN</sub> (%)	Výše minimálních prostředků na obnovu majetku (mil. Kč)	Pokrytí obnovy VIM (+/-)	Min. chybějící prostředky na obnovu majetku (mil. Kč)
Obec Okrouhlo 00241504	TopolWater, s.r.o. (26212943)	Okrouhlo	21,876	0,228	0,000	0,000	0,000	0,000	0,228	1,23	0,270	-	0,042
Obec Malá Úpa 00656119	Vodovody a kanalizace Trutnov, a.s. (60108711)	Malá Úpa	27,796	0,260	0,000	0,040	0,100	0,000	0,400	1,49	0,415	-	0,015
Obec Chrástany 00235407	Pavel Solčanský - vodovy a kanalizace (66497272)	Chrástany	25,528	1,590	0,000	0,000	0,000	0,000	1,590	1,41	0,359	+	0,000
Obec Vyžlovka 00235938	TopolWater, s.r.o. (26212943)	Vyžlovka	55,799	1,014	0,000	0,000	0,000	0,000	1,014	1,23	0,689	+	0,000
Obec Stonava 00297658	JUBAR PLUS CZ, s.r.o. (4915712)	Stonava	67,791	0,982	0,000	0,000	0,000	0,000	0,982	1,20	0,813	+	0,000
Obec Ivaň 00600164	OMS Walter sro (44014767)	Ivaň	42,396	0,570	0,000	0,128	0,000	0,000	0,698	1,40	0,591	+	0,000
Obec Přibyslavice 00637548	Devět křížů, dobrovolný svazek obcí (65264908)	Přibyslavice	35,741	0,508	0,000	0,000	0,031	0,000	0,539	1,26	0,449	+	0,000
Obec Cerekvice nad Loučnou 00276537	VODOVODY spol. s r.o. (Litomyšl) (62062948)	Cerekvice - stočné	33,978	0,782	0,000	0,133	0,000	-0,437	0,478	1,31	0,445	+	0,000
Obec Senožaty 00249050	VoKa - ekologické stavby, spol. s r.o. (46680331)	Senožaty	22,350	0,293	0,000	0,082	0,000	0,000	0,375	1,52	0,341	+	0,000
VOLENICE 00243515	NOVADUS spol. s r.o. (46349235)	Volenice	10,321	0,174	0,000	0,054	0,000	0,000	0,228	1,27	0,131	+	0,000
Obec Libodřice 00235547	TopolWater, s.r.o. (26212943)	Libodřice	12,353	0,223	0,000	0,000	0,000	-0,041	0,182	1,29	0,159	+	0,000

**Vysvětlivky:**

- + pokrývá obnovu VIM  
- nepokrývá obnovu VIM

Ve této skupině je vykázán u 62,45 % Porovnání kladný kalkulační zisk. Avšak při bližším pohledu zjistíme, že v 25 případech aplikace oddílného modelu provozování, kdy vlastník neplní záměr generovat prostředky na obnovu v dostatečném množství, dochází k dotování provozu prostřednictvím záporného kalkulačního zisku (nájemné je ve výši 0 Kč). Ve zbylých 11 případech se zjevně používá záporný kalkulační zisk na snížení ceny pro stočné. U 72 Porovnání, sestavených v rámci oddílného modelu – servisní smlouvy, je použit záporný kalkulační zisk, který i v případě zahrnutí nákladů na opravy a odpisy do kalkulace ceny snižuje generované množství prostředků na obnovu na nedostatečnou úroveň. MZe se bude dále blíže zabývat subjekty, které negenerují dostatečné teoretické množství prostředků na obnovu.



Průměrná cena pro stočné u subjektů ve skupině aplikujících čistě oddílný model provozování a dosahujících teoretické výše prostředků potřebnou na obnovu VIM je 35,05 Kč/m<sup>3</sup>. Průměrná cena pro stočné na Porovnáních, která negenerují dostatečné množství prostředků na obnovu, je 29,55 Kč/m<sup>3</sup>. Z porovnání těchto údajů je zřejmé, že minimální možné zvýšení ceny pro stočné v průměru o více než 5,50 Kč/m<sup>3</sup> je možné za předpokladu, že nedojde k porušení cenových předpisů. Nejvyšší cenu ve skupině evidujeme ve výši 123,21 Kč/m<sup>3</sup> u vlastníka Město Šenov s provozovatelem MěPOS Šenov. I když má subjekt maximální cenu pro stočné (ve skupině čistě oddílného modelu provozování), v roce 2016 nezabezpečil pokrytí minimálního množství prostředků na obnovu.

Průměrná cena pro stočné u subjektů ve skupině používajících pro provozování servisní smlouvy a dosahujících teoretické výše prostředků potřebných na obnovu VIM je 49,15 Kč/m<sup>3</sup>. Subjekty, které negenerují dostatečné množství prostředků na obnovu, používaly průměrnou cenu 20,55 Kč/m<sup>3</sup>. Z porovnání těchto údajů je zřejmé, že minimální možné zvýšení ceny pro stočné v průměru o více než 28,6 Kč/m<sup>3</sup> je možné za předpokladu, že nedojde k porušení cenových předpisů. Nejvyšší cenu ve skupině evidujeme ve výši 108,33 Kč/m<sup>3</sup> u vlastníka Obec Bohostice (provozovatel NOVADUS spol. s r.o.). I když je cena vysoká, subjekt uplatňující provozování formou servisní smlouvy v roce 2016 nezabezpečil pokrytí minimálního množství prostředků na obnovu.

## 7.4.4 Seznam analyzovaných vlastníků

VLASTNÍK (IČO)	PROVOZOVATEL (IČO)	Místo	Hodnota majetku (mil. Kč)	skupina (vlastnický BM)
Obec Dolany 00241199	1. Vodohospodářská společnost, s.r.o. (47551917)	Dolany	11,517	IV.skupina(>10mil. Kč)
Obec Chýně 00241296	1. Vodohospodářská společnost, s.r.o. (47551917)	Chýně	43,528	IV.skupina(>10mil. Kč)
Obec Kněževy 00241377	1. Vodohospodářská společnost, s.r.o. (47551917)	Kněževy	23,156	IV.skupina(>10mil. Kč)
Městská část Praha Lipence 00241431	1. Vodohospodářská společnost, s.r.o. (47551917)	MČ Praha-Lipence	75,282	IV.skupina(>10mil. Kč)
Městská část Praha - Přední Kopanina 00241571	1. Vodohospodářská společnost, s.r.o. (47551917)	MČ Praha-Přední Kopanina	36,649	IV.skupina(>10mil. Kč)
Městská část Praha Suchdol 00231231	1. Vodohospodářská společnost, s.r.o. (47551917)	MČ Praha-Suchdol	70,030	IV.skupina(>10mil. Kč)
Obec Statenice 00241679	1. Vodohospodářská společnost, s.r.o. (47551917)	Statenice	40,371	IV.skupina(>10mil. Kč)
Obec Úholičky 00640727	1. Vodohospodářská společnost, s.r.o. (47551917)	Úholičky	32,655	IV.skupina(>10mil. Kč)
Obec Dobřejšovice 00240141	1.SčV, a.s. - (Příbram) (47549793)	Dobřejšovice	65,389	IV.skupina(>10mil. Kč)
Obec Dublovice 00242195	1.SčV, a.s. - (Příbram) (47549793)	Dublovice	48,645	IV.skupina(>10mil. Kč)
Obec Herink 00640140	1.SčV, a.s. - (Příbram) (47549793)	Herink	33,356	IV.skupina(>10mil. Kč)
Obec Klučenice 00242420	1.SčV, a.s. - (Příbram) (47549793)	Klučenice	19,813	IV.skupina(>10mil. Kč)
Obec Kosova Hora 00242471	1.SčV, a.s. - (Příbram) (47549793)	Kosova Hora	43,025	IV.skupina(>10mil. Kč)
TRIPS s.r.o. 62418360	1.SčV, a.s. - (Příbram) (47549793)	Křenice	51,720	IV.skupina(>10mil. Kč)
Obec Mochov 00240486	1.SčV, a.s. - (Příbram) (47549793)	Mochov	50,318	IV.skupina(>10mil. Kč)
Obec Mukařov 00240508	1.SčV, a.s. - (Příbram) (47549793)	Mukařov	35,828	IV.skupina(>10mil. Kč)
Obec Ohrobec 00241491	1.SčV, a.s. - (Příbram) (47549793)	Ohrobec	89,715	IV.skupina(>10mil. Kč)
Obec Petrovice 00243027	1.SčV, a.s. - (Příbram) (47549793)	Petrovice	44,554	IV.skupina(>10mil. Kč)
Obec Zlatníky - Hodkovice 00241873, REZEK spol. s r.o. 62967380	1.SčV, a.s. - (Příbram) (47549793)	Zlatníky	82,452	IV.skupina(>10mil. Kč)
Obec Dublovice 00242195	1.SčV, a.s. - (Příbram) (47549793)	Zvírotice	11,745	IV.skupina(>10mil. Kč)
Obec Břežany II 00235288	1.SčV, a.s. - (Příbram) (47549793)	Břežany II	29,332	IV.skupina(>10mil. Kč)
Regionální centrum kooperace, a.s. 26933357	AH-ENERGY, s.r.o. (26910055)	Průmyslový areál 0288, Slavičín	68,289	IV.skupina(>10mil. Kč)
Obec Vatín 00842362	AQUA Vatín, příspěvková organizace (71294902)	Vodovod a kanalizace Vatín	19,141	IV.skupina(>10mil. Kč)
Obec Kosoř 00241385	AQUACONSULT, spol. s r.o. (47536209)	Kosoř	20,042	IV.skupina(>10mil. Kč)
Obec Líšnice 00241440	AQUACONSULT, spol. s r.o. (47536209)	Líšnice	36,399	IV.skupina(>10mil. Kč)
Obec Malá Morávka 00296201	AQUAstop, v.o.s. (47984597)	Malá Morávka	42,624	IV.skupina(>10mil. Kč)
Obec Babylon 00572551	AQUAŠUMAVA s.r.o. (64832911)	Babylon	41,646	IV.skupina(>10mil. Kč)
Obec Červené Poříčí 00573469	AQUAŠUMAVA s.r.o. (64832911)	Červené Poříčí	16,410	IV.skupina(>10mil. Kč)
Obec Modrava 00573418	AQUAŠUMAVA s.r.o. (64832911)	Modrava	64,638	IV.skupina(>10mil. Kč)
Město Nalžovské Hory 00255866	AQUAŠUMAVA s.r.o. (64832911)	Nalžovské Hory	42,096	IV.skupina(>10mil. Kč)
Město Rejštejn 00256048	AQUAŠUMAVA s.r.o. (64832911)	Rejštejn	37,039	IV.skupina(>10mil. Kč)
Městys Čachrov 00255319	AQUAŠUMAVA s.r.o. (64832911)	Čachrov	63,516	IV.skupina(>10mil. Kč)
Městys Chudenice 00255599	AQUAŠUMAVA s.r.o. (64832911)	Chudenice	33,127	IV.skupina(>10mil. Kč)
Obec Dlouhá Ves 00255416	AQUAŠUMAVA s.r.o. (64832911)	Dlouhá Ves	11,544	IV.skupina(>10mil. Kč)
Obec Myslovice 00573442	AQUAŠUMAVA s.r.o. (64832911)	Myslovice	13,602	IV.skupina(>10mil. Kč)
Obec Pačejov 00255963	AQUAŠUMAVA s.r.o. (64832911)	Pačejov	12,697	IV.skupina(>10mil. Kč)
Obec Stachy 00250678	AQUAŠUMAVA s.r.o. (64832911)	Stachy	36,763	IV.skupina(>10mil. Kč)
Knínice 00280330	AQUATIC, spol. s r.o. (60737832)	Knínice	27,936	IV.skupina(>10mil. Kč)
Obec Slatnice 00299456	ARKO TECHNOLOGY, a.s. (219169)	Slatnice	52,168	IV.skupina(>10mil. Kč)
TRADE HAMMER s.r.o. 25857495	ASIO, spol. s r.o. (48910848)	ČOV Velká Polom Mlýnek	24,849	IV.skupina(>10mil. Kč)
Bekaert Petrovice s.r.o. 25398075	AZ GEO, s.r.o. (25358944)	Bekaert Petrovice	11,879	IV.skupina(>10mil. Kč)
Městys Štěpánov nad Svratkou 00295558	Brněnské vodárny a kanalizace, a.s. (46347275)	Městys Štěpánov nad Svratkou	45,241	IV.skupina(>10mil. Kč)
Ivana Hanáková JUDr. 00000000, Obec Česká 00281671	Brněnské vodárny a kanalizace, a.s. (46347275)	obec Česká	26,174	IV.skupina(>10mil. Kč)
Jones Rostislav 45602972, Obec Moutnice 00282154	Brněnské vodárny a kanalizace, a.s. (46347275)	obec Moutnice	49,528	IV.skupina(>10mil. Kč)

*Benchmarking vlastnických subjektů 2016*

*Kanalizace - Oddílný model provozování – skupina IV.*

*(hodnota infrastrukturního majetku 10 000 001 -100 000 000 Kč)*

VLASTNÍK (IČO)	PROVOZOVATEL (IČO)	Místo	Hodnota majetku (mil. Kč)	skupina (vlastnický BM)
Obec Želešice 00282952	Brněnské vodárny a kanalizace, a.s. (46347275)	obec Želešice	26,545	IV.skupina(>10mil. Kč)
Obec Břežany 00292583	Břežanský vodovod s.r.o. (25592025)	Břežany	44,600	IV.skupina(>10mil. Kč)
Obec Olbramovice 00232416, S.O.N.Y. International Proprietary Limited 00033010	COMPAG VOTICE s.r.o. (47542080)	SOUČET Olbramovice 1 - 6/2017 + Olbramovice 7 - 12/2016	46,475	IV.skupina(>10mil. Kč)
Obec Velký Třebešov 00273180	Českoskalické vodárny, s.r.o. (27481557)	Velký Třebešov	20,345	IV.skupina(>10mil. Kč)
Obec Adamov 00581160	ČEVAK, a.s. (60849657)	Adamov	55,882	IV.skupina(>10mil. Kč)
Obec Bělčice 00250953	ČEVAK, a.s. (60849657)	Bělčice	54,328	IV.skupina(>10mil. Kč)
Obec Bernartice 00249530	ČEVAK, a.s. (60849657)	Bernartice	85,661	IV.skupina(>10mil. Kč)
Městys Besednice 00245798	ČEVAK, a.s. (60849657)	Besednice	50,388	IV.skupina(>10mil. Kč)
Obec Blažejov 00246298	ČEVAK, a.s. (60849657)	Blažejov	19,196	IV.skupina(>10mil. Kč)
Obec Bohumilice 00250333	ČEVAK, a.s. (60849657)	Bohumilice	13,311	IV.skupina(>10mil. Kč)
Obec Borek 00244678	ČEVAK, a.s. (60849657)	Borek	75,806	IV.skupina(>10mil. Kč)
Obec Borová Lada 00250341	ČEVAK, a.s. (60849657)	Borová Lada	21,475	IV.skupina(>10mil. Kč)
Obec Bujanov 00245810	ČEVAK, a.s. (60849657)	Bujanov	21,121	IV.skupina(>10mil. Kč)
Obec Čejetice 00251054	ČEVAK, a.s. (60849657)	Čejetice	38,594	IV.skupina(>10mil. Kč)
Obec Černá v Pošumaví 00245828	ČEVAK, a.s. (60849657)	Černá v Pošumaví	73,621	IV.skupina(>10mil. Kč)
Město Černošín 00259772	ČEVAK, a.s. (60849657)	Černošín	64,268	IV.skupina(>10mil. Kč)
Obec Česká Bříza 00257630	ČEVAK, a.s. (60849657)	Česká Bříza	46,119	IV.skupina(>10mil. Kč)
Městys Čestice 00251089	ČEVAK, a.s. (60849657)	Čestice	32,402	IV.skupina(>10mil. Kč)
Obec Čížová 00249602	ČEVAK, a.s. (60849657)	Čížová	57,655	IV.skupina(>10mil. Kč)
Obec Dobrá Voda 00581232	ČEVAK, a.s. (60849657)	Dobrá Voda	97,306	IV.skupina(>10mil. Kč)
Obec Dolní Dvořiště 00245844	ČEVAK, a.s. (60849657)	Dolní Dvořiště	51,611	IV.skupina(>10mil. Kč)
Obec Dolní Lukavice 00256561	ČEVAK, a.s. (60849657)	Dolní Lukavice	36,297	IV.skupina(>10mil. Kč)
Obec Doubravice 00581259	ČEVAK, a.s. (60849657)	Doubravice	14,073	IV.skupina(>10mil. Kč)
Obec Dráčov 00252221	ČEVAK, a.s. (60849657)	Dráčov	19,502	IV.skupina(>10mil. Kč)
Obec Dražice 00252239	ČEVAK, a.s. (60849657)	Dražice	61,171	IV.skupina(>10mil. Kč)
Obec Hamr 00666378, Obec Novosedly nad Nežárkou 00247171	ČEVAK, a.s. (60849657)	DSO Novosedly nad Nežárkou	65,647	IV.skupina(>10mil. Kč)
Obec Dubičné 00581275	ČEVAK, a.s. (60849657)	Dubičné	32,755	IV.skupina(>10mil. Kč)
Obec Dýšina 00257745	ČEVAK, a.s. (60849657)	Dýšina	93,437	IV.skupina(>10mil. Kč)
Městys Frymburk 00245861	ČEVAK, a.s. (60849657)	Frymburk	96,704	IV.skupina(>10mil. Kč)
Obec Hlavatce 00581313	ČEVAK, a.s. (60849657)	Hlavatce	21,531	IV.skupina(>10mil. Kč)
Obec Holubov 00245879	ČEVAK, a.s. (60849657)	Holubov	41,775	IV.skupina(>10mil. Kč)
Obec Homole 00244902	ČEVAK, a.s. (60849657)	Homole	97,589	IV.skupina(>10mil. Kč)
Obec Horní Dvořiště 00245887	ČEVAK, a.s. (60849657)	Horní Dvořiště	19,116	IV.skupina(>10mil. Kč)
Obec Horní Poříčí 00477133	ČEVAK, a.s. (60849657)	Horní Poříčí	42,714	IV.skupina(>10mil. Kč)
Obec Horní Stropnice 00244929	ČEVAK, a.s. (60849657)	Horní Stropnice	73,594	IV.skupina(>10mil. Kč)
Obec Soběnkury 00257222	ČEVAK, a.s. (60849657)	Horušany	24,776	IV.skupina(>10mil. Kč)
Obec Hořice na Šumavě 00245909	ČEVAK, a.s. (60849657)	Hořice na Šumavě	43,669	IV.skupina(>10mil. Kč)
Obec Hosín 00244937	ČEVAK, a.s. (60849657)	Hosín	58,275	IV.skupina(>10mil. Kč)
Obec Hůry 00581381	ČEVAK, a.s. (60849657)	Hůry	49,509	IV.skupina(>10mil. Kč)
Obec Husinec 00250449	ČEVAK, a.s. (60849657)	Husinec	81,023	IV.skupina(>10mil. Kč)
Obec Chanovice 00255556	ČEVAK, a.s. (60849657)	Chanovice	31,952	IV.skupina(>10mil. Kč)
Obec Chelčice 00251241	ČEVAK, a.s. (60849657)	Chelčice	33,718	IV.skupina(>10mil. Kč)
Obec Choustník 00252361	ČEVAK, a.s. (60849657)	Choustník	63,595	IV.skupina(>10mil. Kč)
Obec Chvalovice 00583031	ČEVAK, a.s. (60849657)	Chvalovice	16,218	IV.skupina(>10mil. Kč)
Obec Chvalšiny 00245925	ČEVAK, a.s. (60849657)	Chvalšiny	61,429	IV.skupina(>10mil. Kč)
Obec Jarošov nad Nežárkou 00246859	ČEVAK, a.s. (60849657)	Jarošov nad Nežárkou	56,887	IV.skupina(>10mil. Kč)
Obec Jílovice 00245038	ČEVAK, a.s. (60849657)	Jílovice	52,486	IV.skupina(>10mil. Kč)
Město Jistebnice 00252425	ČEVAK, a.s. (60849657)	Jistebnice	67,239	IV.skupina(>10mil. Kč)
Obec Jívno 00581411	ČEVAK, a.s. (60849657)	Jívno	18,464	IV.skupina(>10mil. Kč)
Městys Katovice 00251305	ČEVAK, a.s. (60849657)	Katovice	95,284	IV.skupina(>10mil. Kč)
Obec Košice 00252468	ČEVAK, a.s. (60849657)	Košice	56,485	IV.skupina(>10mil. Kč)
Obec Kyšice 00258024	ČEVAK, a.s. (60849657)	Kyšice	62,638	IV.skupina(>10mil. Kč)
Obec Lenora 00250538	ČEVAK, a.s. (60849657)	Lenora	34,782	IV.skupina(>10mil. Kč)
Obec Libnič 00581445	ČEVAK, a.s. (60849657)	Libnič	36,907	IV.skupina(>10mil. Kč)
Obec Lipí 00245160	ČEVAK, a.s. (60849657)	Lipí	39,541	IV.skupina(>10mil. Kč)
Obec Lipno nad Vltavou 00245976	ČEVAK, a.s. (60849657)	Lipno nad Vltavou	89,454	IV.skupina(>10mil. Kč)
Obec Líštiny 00258067	ČEVAK, a.s. (60849657)	Líštiny	20,974	IV.skupina(>10mil. Kč)
Obec Ločnice 00245208	ČEVAK, a.s. (60849657)	Ločnice	38,342	IV.skupina(>10mil. Kč)

VLASTNÍK (IČO)	PROVOZOVATEL (IČO)	Místo	Hodnota majetku (mil. Kč)	skupina (vlastnický BM)
Obec Losiná 00256871	ČEVAK, a.s. (60849657)	Losiná	71,272	IV.skupina(>10mil. Kč)
Obec Loučovice 00245984	ČEVAK, a.s. (60849657)	Loučovice	70,966	IV.skupina(>10mil. Kč)
Obec Lužany 00256897	ČEVAK, a.s. (60849657)	Lužany	21,978	IV.skupina(>10mil. Kč)
Obec Lužnice 00477311	ČEVAK, a.s. (60849657)	Lužnice	33,010	IV.skupina(>10mil. Kč)
Obec Merklín 00256901	ČEVAK, a.s. (60849657)	Merklín	74,704	IV.skupina(>10mil. Kč)
Obec Mirkovice 00246000	ČEVAK, a.s. (60849657)	Mirkovice	11,934	IV.skupina(>10mil. Kč)
Obec Mirotice 00249840	ČEVAK, a.s. (60849657)	Mirotice	49,561	IV.skupina(>10mil. Kč)
Obec Mydlovary 00581780	ČEVAK, a.s. (60849657)	Mydlovary	15,866	IV.skupina(>10mil. Kč)
Obec Nákří 00581798	ČEVAK, a.s. (60849657)	Nákří	21,580	IV.skupina(>10mil. Kč)
Obec Němčice 00250554	ČEVAK, a.s. (60849657)	Němčice	16,696	IV.skupina(>10mil. Kč)
Obec Ločnice 00245208	ČEVAK, a.s. (60849657)	Nesměň	14,980	IV.skupina(>10mil. Kč)
Obec Netřebice 00246018	ČEVAK, a.s. (60849657)	Netřebice	23,454	IV.skupina(>10mil. Kč)
Obec Nová Ves 00581810	ČEVAK, a.s. (60849657)	Nová Ves	41,187	IV.skupina(>10mil. Kč)
Obec Nová Ves 00574287	ČEVAK, a.s. (60849657)	Nová Ves (PI)	22,073	IV.skupina(>10mil. Kč)
Obec Nová Ves nad Lužnicí 00666475	ČEVAK, a.s. (60849657)	Nová Ves nad Lužnicí	17,261	IV.skupina(>10mil. Kč)
Obec Olešnice 00245283	ČEVAK, a.s. (60849657)	Olešnice	51,749	IV.skupina(>10mil. Kč)
Obec Olešník 00245291	ČEVAK, a.s. (60849657)	Olešník	65,736	IV.skupina(>10mil. Kč)
Obec Opařany 00252638	ČEVAK, a.s. (60849657)	Opařany	88,473	IV.skupina(>10mil. Kč)
Obec Písečné 00247227	ČEVAK, a.s. (60849657)	Písečné	22,350	IV.skupina(>10mil. Kč)
Obec Pištín 00581844	ČEVAK, a.s. (60849657)	Pištín	31,393	IV.skupina(>10mil. Kč)
Obec Pohorská Ves 00475483	ČEVAK, a.s. (60849657)	Pohorská Ves	13,380	IV.skupina(>10mil. Kč)
Obec Přední Výtoň 00246085	ČEVAK, a.s. (60849657)	Přední Výtoň	22,309	IV.skupina(>10mil. Kč)
Obec Rodvínov 00247375	ČEVAK, a.s. (60849657)	Rodvínov	17,921	IV.skupina(>10mil. Kč)
Obec Roudná 00252816	ČEVAK, a.s. (60849657)	Roudná	47,940	IV.skupina(>10mil. Kč)
Obec Řepice 00667820	ČEVAK, a.s. (60849657)	Řepice	26,414	IV.skupina(>10mil. Kč)
Obec Řimov 00245402	ČEVAK, a.s. (60849657)	Řimov	67,893	IV.skupina(>10mil. Kč)
Obec Řípec 00667137	ČEVAK, a.s. (60849657)	Řípec	29,535	IV.skupina(>10mil. Kč)
Obec Sedlec 00245411	ČEVAK, a.s. (60849657)	Sedlec	44,449	IV.skupina(>10mil. Kč)
Obec Sedlečko u Soběslavě 00667145	ČEVAK, a.s. (60849657)	Sedlečko u Soběslavě	15,793	IV.skupina(>10mil. Kč)
Město Sedlice 00251755	ČEVAK, a.s. (60849657)	Sedlice	85,767	IV.skupina(>10mil. Kč)
Obec Soběkurky 00257222	ČEVAK, a.s. (60849657)	Soběkurky	46,823	IV.skupina(>10mil. Kč)
Střední odborná škola elektrotechnická 00513156	ČEVAK, a.s. (60849657)	SOŠE Hluboká nad Vltavou	11,962	IV.skupina(>10mil. Kč)
Obec Srnín 00475777	ČEVAK, a.s. (60849657)	Srnín	24,208	IV.skupina(>10mil. Kč)
Obec Stádlec 00252930	ČEVAK, a.s. (60849657)	Stádlec	51,251	IV.skupina(>10mil. Kč)
Obec Staňkov 00666530	ČEVAK, a.s. (60849657)	Staňkov	12,853	IV.skupina(>10mil. Kč)
Obec Staré Hodějovice 00245453	ČEVAK, a.s. (60849657)	Staré Hodějovice	45,116	IV.skupina(>10mil. Kč)
Městys Strunkovice nad Blanicí 00250708	ČEVAK, a.s. (60849657)	Strunkovice nad Blanicí	86,231	IV.skupina(>10mil. Kč)
Obec Střelské Hoštice 00251844	ČEVAK, a.s. (60849657)	Střelské Hoštice	57,850	IV.skupina(>10mil. Kč)
Obec Stříbřec 00247529	ČEVAK, a.s. (60849657)	Stříbřec	12,646	IV.skupina(>10mil. Kč)
Obec Střítež 00583774	ČEVAK, a.s. (60849657)	Střítež	17,985	IV.skupina(>10mil. Kč)
Sun and Snow s.r.o. 28125339	ČEVAK, a.s. (60849657)	Sun and Snow	40,203	IV.skupina(>10mil. Kč)
Obec Svatý Jan nad Malší 00245488	ČEVAK, a.s. (60849657)	Svatý Jan nad Malší	24,038	IV.skupina(>10mil. Kč)
Obec Tučapy 00253049	ČEVAK, a.s. (60849657)	Tučapy	44,624	IV.skupina(>10mil. Kč)
Obec Úsilné 00581909	ČEVAK, a.s. (60849657)	Úsilné	30,957	IV.skupina(>10mil. Kč)
Obec Větrní 00246182	ČEVAK, a.s. (60849657)	Větrní	80,818	IV.skupina(>10mil. Kč)
Obec Vidov 00581917	ČEVAK, a.s. (60849657)	Vidov	24,274	IV.skupina(>10mil. Kč)
Obec Vrábče 00581941	ČEVAK, a.s. (60849657)	Vrábče	47,967	IV.skupina(>10mil. Kč)
Obec Vráto 00581950	ČEVAK, a.s. (60849657)	Vráto	19,101	IV.skupina(>10mil. Kč)
Obec Všemyslice 00245666	ČEVAK, a.s. (60849657)	Všemyslice	45,542	IV.skupina(>10mil. Kč)
Obec Záchlumí 00573621	ČEVAK, a.s. (60849657)	Záchlumí	15,006	IV.skupina(>10mil. Kč)
Obec Zbůch 00258555	ČEVAK, a.s. (60849657)	Zbůch	94,941	IV.skupina(>10mil. Kč)
Obec Zlukov 00667315	ČEVAK, a.s. (60849657)	Zlukov	15,461	IV.skupina(>10mil. Kč)
Obec Žabovřesky 00245747	ČEVAK, a.s. (60849657)	Žabovřesky	26,917	IV.skupina(>10mil. Kč)
Obec Žár 00581976	ČEVAK, a.s. (60849657)	Žár	13,633	IV.skupina(>10mil. Kč)
Obec Fryšava pod Žakovou horou 00294284	ČISTÁ FRYŠÁVKA příspěvková organizace (71295038)	ČOV a kanalizace Fryšava	10,677	IV.skupina(>10mil. Kč)
Město Pelhřimov 00248801	Čistírna odpadních vod Pelhřimov s.r.o. (4605683)	Pelhřimov-obce-S	80,102	IV.skupina(>10mil. Kč)

VLASTNÍK (IČO)	PROVOZOVATEL (IČO)	Místo	Hodnota majetku (mil. Kč)	skupina (vlastnický BM)
Městys Běhařovice 00292478	D+V Stavos s.r.o. (46967044)	Běhařovice, Ratišovice, Stupešice	64,231	IV.skupina(>10mil. Kč)
Obec Přibyslavice 00637548	Devět křížů, dobrovolný svazek obcí (65264908)	Přibyslavice	35,741	IV.skupina(>10mil. Kč)
Promising Union s.r.o. 26689839	Dolia Invest, s.r.o. (24143669)	Zlatá - sídliště I. - 11 - 12/2016	11,213	IV.skupina(>10mil. Kč)
Obec Dolní Studénky 00635936	EKOZIS spol. s.r.o. (41031024)	Dolní Studénky kanalizace	51,633	IV.skupina(>10mil. Kč)
Obec Lukavice 00302961	EKOZIS spol. s.r.o. (41031024)	Lukavice, Vlachov, Slavoňov	58,557	IV.skupina(>10mil. Kč)
Město Skalná 00254231	CHEVAK Cheb, a.s. (49787977)	Skalná - koncesní smlouva	96,487	IV.skupina(>10mil. Kč)
Blížejev 00253243	Chodské vodárny a kanalizace, a.s. - (CHVaK, Domažlice) (49788761)	Blížejev	40,772	IV.skupina(>10mil. Kč)
Česká Kubice 00253294	Chodské vodárny a kanalizace, a.s. - (CHVaK, Domažlice) (49788761)	Česká Kubice	86,177	IV.skupina(>10mil. Kč)
Koloveč 00253481	Chodské vodárny a kanalizace, a.s. - (CHVaK, Domažlice) (49788761)	Koloveč	78,846	IV.skupina(>10mil. Kč)
Meclov 00253553	Chodské vodárny a kanalizace, a.s. - (CHVaK, Domažlice) (49788761)	Meclov	32,488	IV.skupina(>10mil. Kč)
Mrákov 00253618	Chodské vodárny a kanalizace, a.s. - (CHVaK, Domažlice) (49788761)	Mrákov	68,417	IV.skupina(>10mil. Kč)
Obec Kaliště 00240265, Obec Klokočná 00472034, Obec Kunice 00240401, Obec Mnichovice 00240478, Obec Ondřejov 00240567, Obec Strančice 00240788, obec Svojetice 00240834, obec Tehov 00240877, Obec Zvánovice 00241075	I.T.V. CZ s.r.o. - (okres Praha) (25675109)	Kunice	42,387	IV.skupina(>10mil. Kč)
Obec Rozdrojovice 00282499	Ing. Jan Beneš-provozování vodovodů a kanalizací pro veřejnou potřebu (11475315)	obec Rozdrojovice	31,405	IV.skupina(>10mil. Kč)
Obec Příkosice 18243665	Ing. Jan Šmolík - (Provozování vodovodů a kanalizací) (71992073)	Obec Příkosice	22,822	IV.skupina(>10mil. Kč)
Obec Dvorce 00295973	Ing. Miroslav Balaj - MIBAS (okres Bruntál) (47990091)	Dvorce	82,374	IV.skupina(>10mil. Kč)
Statutární město Jihlava 00286010	Jihlavské vodovody a kanalizace a.s. (29248281)	Jihlava	27,896	IV.skupina(>10mil. Kč)
Obec Stonava 00297658	JUBAR PLUS CZ, s.r.o. (4915712)	Stonava	67,791	IV.skupina(>10mil. Kč)
Borovy 00573388	KANALIZACE A VODOVODY Starý Plzenec, a.s. (61778079)	Borovy	15,383	IV.skupina(>10mil. Kč)
Dnešice 00256544	KANALIZACE A VODOVODY Starý Plzenec, a.s. (61778079)	Dnešice	47,866	IV.skupina(>10mil. Kč)
Horšice 00256609	KANALIZACE A VODOVODY Starý Plzenec, a.s. (61778079)	Horšice	22,772	IV.skupina(>10mil. Kč)
Kasejovice 00256731	KANALIZACE A VODOVODY Starý Plzenec, a.s. (61778079)	Kasejovice	53,970	IV.skupina(>10mil. Kč)
Letkov 00574155	KANALIZACE A VODOVODY Starý Plzenec, a.s. (61778079)	Letkov	48,334	IV.skupina(>10mil. Kč)
Nebílovy 00574198	KANALIZACE A VODOVODY Starý Plzenec, a.s. (61778079)	Nebílovy	24,445	IV.skupina(>10mil. Kč)
Příchovice 00257133	KANALIZACE A VODOVODY Starý Plzenec, a.s. (61778079)	Příchovice	42,706	IV.skupina(>10mil. Kč)
Štěnovický Borek 00574040	KANALIZACE A VODOVODY Starý Plzenec, a.s. (61778079)	Štěnovický Borek	34,022	IV.skupina(>10mil. Kč)
Zdemyslice 00257451	KANALIZACE A VODOVODY Starý Plzenec, a.s. (61778079)	Zdemyslice	36,297	IV.skupina(>10mil. Kč)
Obec Klášter 00256765	KANALIZACE A VODOVODY Starý Plzenec, a.s. (61778079)	Klášter	15,150	IV.skupina(>10mil. Kč)
Obec Žinkovy 00257508	KANALIZACE A VODOVODY Starý Plzenec, a.s. (61778079)	Žinkovy	29,699	IV.skupina(>10mil. Kč)
Nezdice 00573370	KANALIZACE A VODOVODY Starý Plzenec, a.s. (61778079)	Nezdice	16,595	IV.skupina(>10mil. Kč)
Obec Mileč 00256927	KANALIZACE A VODOVODY Starý Plzenec, a.s. (61778079)	Mileč	33,255	IV.skupina(>10mil. Kč)

VLASTNÍK (IČO)	PROVOZOVATEL (IČO)	Místo	Hodnota majetku (mil. Kč)	skupina (vlastnický BM)
Obec Neurazy 00257001	KANALIZACE A VODOVODY Starý Plzenec, a.s. (61778079)	Neurazy	14,829	IV.skupina(>10mil. Kč)
Obec Neurazy 00257001	KANALIZACE A VODOVODY Starý Plzenec, a.s. (61778079)	Radochovy	10,841	IV.skupina(>10mil. Kč)
Oplot 00574147	KANALIZACE A VODOVODY Starý Plzenec, a.s. (61778079)	Oplot	19,589	IV.skupina(>10mil. Kč)
Obec Skašov 00574261	KANALIZACE A VODOVODY Starý Plzenec, a.s. (61778079)	Skašov	26,196	IV.skupina(>10mil. Kč)
Dobrovolný svazek obcí Prostřední Bečva a Horní Bečva 72546310	Kanalizace Bečva s.r.o. (4508700)	Horní a Prostřední Bečva	74,602	IV.skupina(>10mil. Kč)
Obec Bohuslavice 00302384	KRAZZER s.r.o. (28598547)	Bohuslavice	20,346	IV.skupina(>10mil. Kč)
Obec Lužice 44164343	LUTES s.r.o. - (okres Hodonín) (26956641)	Lužice	91,186	IV.skupina(>10mil. Kč)
Město Šenov 00297291	MěPOS Šenov (00562238)	Kanalizace Šenov-Sever rozšíření	40,023	IV.skupina(>10mil. Kč)
Město Šenov 00297291	MěPOS Šenov (00562238)	vodovod Lapačka a kanalizace U Alejského dvora	13,485	IV.skupina(>10mil. Kč)
Obec Kostomlaty pod Milešovkou 00266396	Miloš Kratochvíl - EKOMPLEX (49088025)	Kostomlaty	39,772	IV.skupina(>10mil. Kč)
Město Konice 00288365	Moravská vodárenská, a.s. (61859575)	Město Konice	70,000	IV.skupina(>10mil. Kč)
Obec Křelov-Břuchotín 63028255	Moravská vodárenská, a.s. (61859575)	Obec Křelov - Břuchotín	73,847	IV.skupina(>10mil. Kč)
Obec Kadov 00599476	NEMMOOVI, s.r.o. (25547291)	ČOV a kanalizace Kadov	14,474	IV.skupina(>10mil. Kč)
Obec Vlachovice 00842664	NEMMOOVI, s.r.o. (25547291)	Kanalizace Vlachovice	22,204	IV.skupina(>10mil. Kč)
Obec Daňkovice 00599352	NEMMOOVI, s.r.o. (25547291)	Vodovod, ČOV a kanalizace Daňkovice	18,552	IV.skupina(>10mil. Kč)
Město Strmilov 00247511	NEZDARA-instalatérství s.r.o (26087235)	Strmilov a místní části	59,535	IV.skupina(>10mil. Kč)
Obec Bohostice 00662763	NOVADUS spol. s r.o. (46349235)	Bohostice	38,049	IV.skupina(>10mil. Kč)
VOLENICE 00243515	NOVADUS spol. s r.o. (46349235)	Volenice	10,321	IV.skupina(>10mil. Kč)
Obec Zduchovice 00473910	NOVADUS spol. s r.o. (46349235)	Zduchovice	21,000	IV.skupina(>10mil. Kč)
Obec Dubicko 00302538	N-systémy s.r.o. (48393193)	Dubicko	47,092	IV.skupina(>10mil. Kč)
obec Pozdatín 00375356	Obec Pozdatín - (okres Třebíč) (378356)	Pozdatín	10,210	IV.skupina(>10mil. Kč)
Obec Tichov 48471640	Obec Tichov (284868)	Tichov	10,114	IV.skupina(>10mil. Kč)
Obec Ivaň 00600164	OMS Walter sro (44014767)	Ivaň	42,396	IV.skupina(>10mil. Kč)
Obec Chrástany 00235407	Pavel Solčanský - vodovy a kanalizace (66497272)	Chrástany	25,528	IV.skupina(>10mil. Kč)
obec Drnek 00663972, Obec Hradečno 00234401, Obec Ledce 00234591, Obec Přelíc 00234834	Petr Kožený s.r.o. (25631039)	Přelíc, Ledce, Hradečno, Drnek	63,321	IV.skupina(>10mil. Kč)
Obec Luženičky 00253537	PRAVES, s.r.o. - (okres Domažlice) (18230547)	Luženičky	21,583	IV.skupina(>10mil. Kč)
Obec Srby 00477648	PRAVES, s.r.o. - (okres Domažlice) (18230547)	Obec Srby	11,761	IV.skupina(>10mil. Kč)
Obec Zahořany 00253880	PRAVES, s.r.o. - (okres Domažlice) (18230547)	Stanětice, Oprechtice, Hříchovice, Sedlice	26,660	IV.skupina(>10mil. Kč)
Obec Ždánov 00572594	PRAVES, s.r.o. - (okres Domažlice) (18230547)	Ždánov	11,077	IV.skupina(>10mil. Kč)
Městys Všeruby 00253871	PRAVES, s.r.o. - (okres Domažlice) (18230547)	Brůdek, Hájek, Hyršov	10,371	IV.skupina(>10mil. Kč)
Obec Milavče 00253570	PRAVES, s.r.o. - (okres Domažlice) (18230547)	Milavče	29,424	IV.skupina(>10mil. Kč)
Obec Nemanice 00253634	PRAVES, s.r.o. - (okres Domažlice) (18230547)	Nemanice, Lísková	31,716	IV.skupina(>10mil. Kč)
Obec Nový Kramolín 00572292	PRAVES, s.r.o. - (okres Domažlice) (18230547)	Nový Kramolín	11,708	IV.skupina(>10mil. Kč)
Obec Postřekov 00253685	PRAVES, s.r.o. - (okres Domažlice) (18230547)	Postřekov	91,415	IV.skupina(>10mil. Kč)
Obec Stráž 00253774	PRAVES, s.r.o. - (okres Domažlice) (18230547)	Stráž	16,713	IV.skupina(>10mil. Kč)
Městys Všeruby 00253871	PRAVES, s.r.o. - (okres Domažlice) (18230547)	Všeruby ČOV	39,218	IV.skupina(>10mil. Kč)
Obec Zahořany 00253880	PRAVES, s.r.o. - (okres Domažlice) (18230547)	Zahořany	25,583	IV.skupina(>10mil. Kč)
Devil s.r.o. 60825863	ProEnerg s.r.o. (28144236)	Planá - jih	12,484	IV.skupina(>10mil. Kč)
Obec Kyšice 00234583	PRO-SYSTEM, vodohospodářské služby, s.r.o. - (okres Praha) (26166542)	Obec Kyšice	67,532	IV.skupina(>10mil. Kč)
Obec Prušánky 00285226	PRUTES Prušánky, příspěvková organizace (75095521)	Prušánky	85,291	IV.skupina(>10mil. Kč)
obec Světlík 00246166	PRVOK s.r.o. (28128257)	Světlík	16,840	IV.skupina(>10mil. Kč)
Obec Benešov nad Černou 00245780	PRVOK s.r.o. (28128257)	Benešov nad Černou	59,174	IV.skupina(>10mil. Kč)
Obec Dolní Třebonín 00245852	PRVOK s.r.o. (28128257)	Dolní Třebonín	41,124	IV.skupina(>10mil. Kč)
Rožmitál na Šumavě 00246123	PRVOK s.r.o. (28128257)	Rožmitál na Šumavě	17,182	IV.skupina(>10mil. Kč)
Obec Dražič 00249637	Radouňská vodohospodářská společnost, a.s. (26061015)	Obec Dražič	21,425	IV.skupina(>10mil. Kč)

**Benchmarking vlastnických subjektů 2016****Kanalizace - Oddílný model provozování – skupina IV.***(hodnota infrastrukturního majetku 10 000 001 -100 000 000 Kč)*

VLASTNÍK (IČO)	PROVOZOVATEL (IČO)	Místo	Hodnota majetku (mil. Kč)	skupina (vlastnický BM)
Obec Hrdějovice 00244961	Radouňská vodohospodářská společnost, a.s. (26061015)	Obec Hrdějovice	68,745	IV.skupina(>10mil. Kč)
Obec Klec 00666467	Radouňská vodohospodářská společnost, a.s. (26061015)	Obec Klec	17,422	IV.skupina(>10mil. Kč)
Obec Majdalena 00247065	Radouňská vodohospodářská společnost, a.s. (26061015)	Obec Majdalena	42,086	IV.skupina(>10mil. Kč)
Městys Chlum u Třeboně 00246816, Svazek obcí Chlum u Třeboně 70907366	Radouňská vodohospodářská společnost, a.s. (26061015)	Svazek obcí na kanalizaci Chlum u Třeboně, Staňkov a Hamr	42,357	IV.skupina(>10mil. Kč)
Obec Holoubkov 00258717	REVOS Rokycany, s.r.o. (49197282)	Holoubkov 1-12-2016	99,488	IV.skupina(>10mil. Kč)
Obec Terešov 00519693	REVOS Rokycany, s.r.o. (49197282)	Terešov 12-2015-11-2016	11,829	IV.skupina(>10mil. Kč)
Obec Janov nad Nisou 00262358, Severočeská vodárenská společnost a. s. 49099469, Vodohospodářské sdružení Turnov 49295934	Severočeské vodovody a kanalizace, a.s. - (SČVK, Teplice) (49099451)	Janov n. Nisou	40,946	IV.skupina(>10mil. Kč)
Město Krásná Lípa 00261459	Severočeské vodovody a kanalizace, a.s. - (SČVK, Teplice) (49099451)	Krásná Lípa	84,991	IV.skupina(>10mil. Kč)
Obec Verneřice 00261742	Severočeské vodovody a kanalizace, a.s. - (SČVK, Teplice) (49099451)	Verneřice	20,819	IV.skupina(>10mil. Kč)
Město Orlová 00297577	Severomoravské vodovody a kanalizace Ostrava, a.s. - (SmVaK) (45193665)	A10 Orlová - Petřvald	98,791	IV.skupina(>10mil. Kč)
Obec Albrechtice 00297429	Severomoravské vodovody a kanalizace Ostrava, a.s. - (SmVaK) (45193665)	A14 Albrechtice	85,877	IV.skupina(>10mil. Kč)
Obec Těrlicko 00297666	Severomoravské vodovody a kanalizace Ostrava, a.s. - (SmVaK) (45193665)	A17 Těrlicko	21,206	IV.skupina(>10mil. Kč)
Město Třinec 00297313	Severomoravské vodovody a kanalizace Ostrava, a.s. - (SmVaK) (45193665)	A18 Třinec	69,550	IV.skupina(>10mil. Kč)
Město Vratimov 00297372	Severomoravské vodovody a kanalizace Ostrava, a.s. - (SmVaK) (45193665)	A19 Vratimov	60,220	IV.skupina(>10mil. Kč)
Obec Dolní Domaslavice 00494241	Severomoravské vodovody a kanalizace Ostrava, a.s. - (SmVaK) (45193665)	A21 Dolní Domaslavice	56,172	IV.skupina(>10mil. Kč)
Obec Dolní Lutyně 00297461	Severomoravské vodovody a kanalizace Ostrava, a.s. - (SmVaK) (45193665)	A22 Dolní Lutyně	58,301	IV.skupina(>10mil. Kč)
město Český Těšín 00297437	Severomoravské vodovody a kanalizace Ostrava, a.s. - (SmVaK) (45193665)	A3 Český Těšín	56,356	IV.skupina(>10mil. Kč)
Obec Horní Suchá 00575917	Severomoravské vodovody a kanalizace Ostrava, a.s. - (SmVaK) (45193665)	A5 Horní Suchá	97,207	IV.skupina(>10mil. Kč)
Město Jablunkov 00296759	Severomoravské vodovody a kanalizace Ostrava, a.s. - (SmVaK) (45193665)	A6 Jablunkov	56,960	IV.skupina(>10mil. Kč)
Obec Návší 60781688	Severomoravské vodovody a kanalizace Ostrava, a.s. - (SmVaK) (45193665)	A8 Návší u Jablunkova	43,576	IV.skupina(>10mil. Kč)
obec Klášter Hradiště nad Jizerou 00238007	Składka Klášter s.r.o. (27238695)	kanalizace Klášter Hradiště	68,113	IV.skupina(>10mil. Kč)
Obec Bílovice 00290793	Slovácké vodárny a kanalizace, a.s. - (Uherské Hradiště) (49453866)	Bílovice - OPŽP	53,837	IV.skupina(>10mil. Kč)
Město Kopřivnice 00298077	SLUMÉKO, s.r.o. (25376021)	Kopřivnice-místní části Lubina, Vlčovice, Mniší	89,556	IV.skupina(>10mil. Kč)
Obec Kunice 00240401	Služby Kunice spol s r.o. (28390750)	Kunice	67,900	IV.skupina(>10mil. Kč)
Březová u Zlína 00568511, Město Slušovice 00284475	Služby města Slušovice, příspěvková organizace (75158108)	Slušovice	89,004	IV.skupina(>10mil. Kč)
Obec Blatnice pod Svatým Antonínkem 00284769	Služby Obce Blatnice, příspěvková organizace (75156652)	Blatnice pod Svatým Antonínkem	85,333	IV.skupina(>10mil. Kč)
Obec Červená Voda 00278637	Služby obce Červená Voda, s.r.o. (1582836)	Vodovod a kanalizace Červená Voda	80,163	IV.skupina(>10mil. Kč)
Crescofinance a.s. 27755177, Město Město Albrechtice 00296228	Služby obce Město Albrechtice s.r.o. (25844067)	Město Albrechtice	41,408	IV.skupina(>10mil. Kč)
Obec Lovčice 00285072	Správa majetku obce Lovčice, příspěvková organizace (75156903)	Lovčice	37,000	IV.skupina(>10mil. Kč)
Obec Libuň 00271764	Stavoka Kosice a.s. (25275119)	Libuň	28,137	IV.skupina(>10mil. Kč)
Město Železnice 00272426	Stavoka Kosice a.s. (25275119)	Železnice	67,213	IV.skupina(>10mil. Kč)

**Benchmarking vlastnických subjektů 2016****Kanalizace - Oddílný model provozování – skupina IV.***(hodnota infrastrukturního majetku 10 000 001 -100 000 000 Kč)*

VLASTNÍK (IČO)	PROVOZOVATEL (IČO)	Místo	Hodnota majetku (mil. Kč)	skupina (vlastnický BM)
Dobrovolný svazek obcí Mikroregion Polabí 71216286	STAVOKOMPLET, s.r.o. - (Brandýs nad Labem) (47052945)	Dobrovolný svazek obcí Mikroregion Polabí	41,546	IV.skupina(>10mil. Kč)
Obec Káraný 00510530	STAVOKOMPLET, s.r.o. - (Brandýs nad Labem) (47052945)	Káraný	53,015	IV.skupina(>10mil. Kč)
Obec Postřižín 00240621, TE. Capital Investment a.s. 28223012	STAVOKOMPLET, s.r.o. - (Brandýs nad Labem) (47052945)	Postřižín	37,943	IV.skupina(>10mil. Kč)
Obec Předměřice nad Jizerou 00238473	STAVOKOMPLET, s.r.o. - (Brandýs nad Labem) (47052945)	Předměřice nad Jizerou	36,524	IV.skupina(>10mil. Kč)
Obec Semice 00239747	STAVOKOMPLET, s.r.o. - (Brandýs nad Labem) (47052945)	Semice	46,134	IV.skupina(>10mil. Kč)
Obec Skorkov 70541981	STAVOKOMPLET, s.r.o. - (Brandýs nad Labem) (47052945)	Skorkov	55,692	IV.skupina(>10mil. Kč)
Obec Sojovice 70565295	STAVOKOMPLET, s.r.o. - (Brandýs nad Labem) (47052945)	Sojovice - kanalizace	27,963	IV.skupina(>10mil. Kč)
Obec Únětice 00241792	STAVOKOMPLET, s.r.o. - (Brandýs nad Labem) (47052945)	Únětice	39,081	IV.skupina(>10mil. Kč)
Obec Zápy 00472051	STAVOKOMPLET, s.r.o. - (Brandýs nad Labem) (47052945)	Zápy	39,533	IV.skupina(>10mil. Kč)
CTP Invest s.r.o. 26166453	Stavpro-sluzby s.r.o. (25201646)	CTP Nová Hospoda u Boru	19,139	IV.skupina(>10mil. Kč)
Obec Hošťka 00259853	Stavpro-sluzby s.r.o. (25201646)	Hošťka , Žebráky	29,710	IV.skupina(>10mil. Kč)
obec Sytno 70886814	Stavpro-sluzby s.r.o. (25201646)	Sytno	10,427	IV.skupina(>10mil. Kč)
CPI-Bor a.s. 25712136	Stavpro-sluzby s.r.o. (25201646)	Vysočany	38,757	IV.skupina(>10mil. Kč)
Město Velký Šenov 00261734	Středisko bytového a místního hospodářství města Velkého Šenova (480517)	Velký Šenov	90,067	IV.skupina(>10mil. Kč)
Obec Řitka 00241644	Středočeská vodovodní a kanalizační s.r.o. (26731240)	SOUČET Řitka 1 - 10/2016 + Řitka 11 - 12/2016 + Řitka 1-12/2016	45,127	IV.skupina(>10mil. Kč)
Obec Svinařov 00234966, Obec Třebichovice 00235016	Svazek obcí TSH (72547367)	ČOV Třebichovice	64,767	IV.skupina(>10mil. Kč)
Obec Kbel 00256749	Šumavské vodovody a kanalizace, a.s. - (ŠVK, Klatovy) (25232100)	Kbel	15,611	IV.skupina(>10mil. Kč)
Obec Horská Kvilda 00573426	Šumavské vodovody a kanalizace, a.s. - (ŠVK, Klatovy) (25232100)	Horská Kvilda	17,464	IV.skupina(>10mil. Kč)
Obec Zvole 00303666	Šumperská provozní vodohospodářská společnost, a.s. - (ŠPVS) (47674911)	Zvole - stočné	34,539	IV.skupina(>10mil. Kč)
Obec České Meziříčí 00274810	Technické služby České Meziříčí s.r.o. (28824148)	2016 České Meziříčí	51,104	IV.skupina(>10mil. Kč)
Město Hrušovany nad Jevišovkou 00292877	Technické služby města Hrušovany nad Jevišovkou, s.r.o (26940272)	Hrušovany nad Jevišovkou	94,192	IV.skupina(>10mil. Kč)
Obec Mratín 00240494	Technické služby Mratín spol. s r.o. (28885023)	Mratín	82,940	IV.skupina(>10mil. Kč)
Město Osečná 00263061	Technické služby Osečná, příspěvková organizace (71294228)	Osečná	13,850	IV.skupina(>10mil. Kč)
Obec Petříkov 00240591	Technické služby Petříkov s.r.o. (24818933)	Petříkov	58,018	IV.skupina(>10mil. Kč)
Obec Žeravice 00285552	Technické služby Žeravice (72557109)	Obec Žeravice	58,583	IV.skupina(>10mil. Kč)
Obec Libodřice 00235547	TopolWater, s.r.o. (26212943)	Libodřice	12,353	IV.skupina(>10mil. Kč)
Obec Okrouhlo 00241504	TopolWater, s.r.o. (26212943)	Okrouhlo	21,876	IV.skupina(>10mil. Kč)
Obec Radovesnice II 00235687	TopolWater, s.r.o. (26212943)	Radovesnice II	16,655	IV.skupina(>10mil. Kč)
Obec Vyžlovka 00235938	TopolWater, s.r.o. (26212943)	Vyžlovka	55,799	IV.skupina(>10mil. Kč)
Město Bojkovice 00290807	VAK Bojkovice s.r.o. (4702212)	Bojkovice	77,592	IV.skupina(>10mil. Kč)
Obec Dolní Moravice 00295957	VaK Bruntál, a.s. (47675861)	Stočné Dolní Moravice	28,492	IV.skupina(>10mil. Kč)
Obec Horní Město 00296015	VaK Bruntál, a.s. (47675861)	Stočné Horní Město	21,041	IV.skupina(>10mil. Kč)
Obec Huzová 00296040	VaK Bruntál, a.s. (47675861)	Stočné Huzová	30,694	IV.skupina(>10mil. Kč)
Obec Stará Ves 00575950	VaK Bruntál, a.s. (47675861)	Stočné Stará Ves	43,155	IV.skupina(>10mil. Kč)
Městys Lázně Toušeň 00240893	VaK Zápy, s.r.o. (47544511)	Městys Lázně Toušeň	82,327	IV.skupina(>10mil. Kč)
Obec Sedlec 00640239	VaK Zápy, s.r.o. (47544511)	Obe Sedlec	18,782	IV.skupina(>10mil. Kč)
Obec Bašť 00240036	VaK Zápy, s.r.o. (47544511)	Obec Bašť	84,330	IV.skupina(>10mil. Kč)
Obec Jenštejn 00240249	VaK Zápy, s.r.o. (47544511)	Obec Jenštejn	26,641	IV.skupina(>10mil. Kč)
Obec Klíčany 00240303	VaK Zápy, s.r.o. (47544511)	Obec Klíčany	38,078	IV.skupina(>10mil. Kč)
Obec Křenek 00236985	VaK Zápy, s.r.o. (47544511)	Obec Křenek	12,877	IV.skupina(>10mil. Kč)
Obec Malý Újezd 00237043	VaK Zápy, s.r.o. (47544511)	Obec Malý Újezd	49,374	IV.skupina(>10mil. Kč)

VLASTNÍK (IČO)	PROVOZOVATEL (IČO)	Místo	Hodnota majetku (mil. Kč)	skupina (vlastnický BM)
Panenské Břežany 00240583	VaK Zápy, s.r.o. (47544511)	Obec Panenské Břežany	23,525	IV.skupina(>10mil. Kč)
Obec Sluhy 00240753	VaK Zápy, s.r.o. (47544511)	Obec Sluhy	26,537	IV.skupina(>10mil. Kč)
Obec Úžice 00237256	VaK Zápy, s.r.o. (47544511)	Obec Úžice	64,009	IV.skupina(>10mil. Kč)
Obec Veliká Ves u Prahy 43750486	VaK Zápy, s.r.o. (47544511)	Obec Veliká Ves	21,460	IV.skupina(>10mil. Kč)
Obec Záryby 00237361	VaK Zápy, s.r.o. (47544511)	Obec Záryby	62,184	IV.skupina(>10mil. Kč)
Obec Zlonín 00241067	VaK Zápy, s.r.o. (47544511)	Obec Zlonín	10,403	IV.skupina(>10mil. Kč)
První rezidenční uzavřený investiční fond, a.s. 24130249	VaK Zápy, s.r.o. (47544511)	PRUIF Čakovický Park	27,842	IV.skupina(>10mil. Kč)
Obec Velká Jesenice 00273163	Velkojesenická s.r.o. (25937715)	Velká Jesenice	26,676	IV.skupina(>10mil. Kč)
Obec Benátky 00276375	VHOS, a.s. - (Moravská Třebová) (48172901)	Benátky	21,559	IV.skupina(>10mil. Kč)
Obec Biskupice 00579477	VHOS, a.s. - (Moravská Třebová) (48172901)	Biskupice	25,159	IV.skupina(>10mil. Kč)
Obec Brněnec 00276464	VHOS, a.s. - (Moravská Třebová) (48172901)	Brněnec	69,241	IV.skupina(>10mil. Kč)
Obec Březina 00276472	VHOS, a.s. - (Moravská Třebová) (48172901)	Březina	18,011	IV.skupina(>10mil. Kč)
Obec Chornice 00276693	VHOS, a.s. - (Moravská Třebová) (48172901)	Chornice	44,140	IV.skupina(>10mil. Kč)
Obec Jaroměřice 00276758	VHOS, a.s. - (Moravská Třebová) (48172901)	Jaroměřice	83,201	IV.skupina(>10mil. Kč)
Obec Lubná 00276952	VHOS, a.s. - (Moravská Třebová) (48172901)	Lubná	12,264	IV.skupina(>10mil. Kč)
Obec Morašice 00277029, SOMSV Fiala 60121050	VHOS, a.s. - (Moravská Třebová) (48172901)	Morašice	37,032	IV.skupina(>10mil. Kč)
Obec Slatina 00277363	VHOS, a.s. - (Moravská Třebová) (48172901)	Slatina	16,510	IV.skupina(>10mil. Kč)
Obec Dlouhá Loučka 00298794	VHS SITKA, s.r.o. - (Šternberk) (47150891)	Dlouhá Loučka a Plinkout	99,097	IV.skupina(>10mil. Kč)
Obec Šumvald 00299537	VHS SITKA, s.r.o. - (Šternberk) (47150891)	Šumvald	78,890	IV.skupina(>10mil. Kč)
Obec Újezd 00299618	VHS SITKA, s.r.o. - (Šternberk) (47150891)	Újezd a Haukovice	51,039	IV.skupina(>10mil. Kč)
Obec Dynín 00244864	VLTAVOTÝNSKÁ TEPLÁRENSKÁ, a.s. (62497421)	Dynín	17,893	IV.skupina(>10mil. Kč)
Město Červená Řečice 00248045	VODAK Humpolec, s.r.o. (49050541)	Červená Řečice, Popelištná, Těch oraz, Zmišovice	91,494	IV.skupina(>10mil. Kč)
Město Humpolec 00248266	VODAK Humpolec, s.r.o. (49050541)	Hněvkovice, Petrovice, Plačkov, Světlice, Krasoňov	84,589	IV.skupina(>10mil. Kč)
Městys Božejov 00247855	VODAK Humpolec, s.r.o. (49050541)	Božejov, Nová Ves	54,627	IV.skupina(>10mil. Kč)
Městys Čechtice 00231550	VODAK Humpolec, s.r.o. (49050541)	Čechtice	60,528	IV.skupina(>10mil. Kč)
Městys Křivsoudov 00232076	VODAK Humpolec, s.r.o. (49050541)	Křivsoudov, Lhota Bubeneč	42,732	IV.skupina(>10mil. Kč)
Zdislavice 00233072	VODAK Humpolec, s.r.o. (49050541)	Zdislavice	40,926	IV.skupina(>10mil. Kč)
Obec Bernartice 00473359	VODAK Humpolec, s.r.o. (49050541)	Bernartice	19,919	IV.skupina(>10mil. Kč)
Obec Dolní Kralovice 00231711	VODAK Humpolec, s.r.o. (49050541)	Dolní Kralovice, Střítež	53,792	IV.skupina(>10mil. Kč)
Obec Košetice 00248444	VODAK Humpolec, s.r.o. (49050541)	Košetice	66,780	IV.skupina(>10mil. Kč)
Městys Čechtice 00231550, Obec Loket 00232165	VODAK Humpolec, s.r.o. (49050541)	Loket, Brzotice	34,139	IV.skupina(>10mil. Kč)
Obec Obrataň 00248746	VODAK Humpolec, s.r.o. (49050541)	Obrataň, Vintřov	60,642	IV.skupina(>10mil. Kč)
Obec Tomice 00508349	VODAK Humpolec, s.r.o. (49050541)	Tomice	14,298	IV.skupina(>10mil. Kč)
Obec Zbilidy 00373991	VODAK Humpolec, s.r.o. (49050541)	Zbilidy	22,920	IV.skupina(>10mil. Kč)
Obec Želiv 00249483	VODAK Humpolec, s.r.o. (49050541)	Želiv, Bolechov, Vřesník, Lhotice, Brtná, Vitice, Lískovice	76,871	IV.skupina(>10mil. Kč)
Obec Rybnice 00572969	Vodaprim s.r.o. (26410257)	Rybnice	38,159	IV.skupina(>10mil. Kč)
Obec Radvanice 00278220	VODA-RA s.r.o. Radvanice (48172456)	Radvanice	43,697	IV.skupina(>10mil. Kč)
Obec Křepice 00637408	VODÁRENSKÁ AKCIOVÁ SPOLEČNOST, a.s. - (VAS) (49455842)	Křepice	24,693	IV.skupina(>10mil. Kč)
Obec Slatina 00637009	VODÁRENSKÁ AKCIOVÁ SPOLEČNOST, a.s. - (VAS) (49455842)	Slatina	16,219	IV.skupina(>10mil. Kč)
Horní Dunajovice a Želetice - tlaková kanalizace a 71214445, Obec Horní Dunajovice 00292818	VODÁRENSKÁ AKCIOVÁ SPOLEČNOST, a.s. - (VAS) (49455842)	Horní Dunajovice, Želetice	54,769	IV.skupina(>10mil. Kč)
Městys Bohdalov 00294004	VODÁRENSKÁ AKCIOVÁ SPOLEČNOST, a.s. - (VAS) (49455842)	Městys Bohdalov	61,003	IV.skupina(>10mil. Kč)
Městys Lomnice 00280577	VODÁRENSKÁ AKCIOVÁ SPOLEČNOST, a.s. - (VAS) (49455842)	Městys Lomnice	45,771	IV.skupina(>10mil. Kč)
Městys Lysice 00280615	VODÁRENSKÁ AKCIOVÁ SPOLEČNOST, a.s. - (VAS) (49455842)	Městys Lysice	80,631	IV.skupina(>10mil. Kč)
Městys Svitávka 00281042	VODÁRENSKÁ AKCIOVÁ SPOLEČNOST, a.s. - (VAS) (49455842)	Městys Svitávka	80,492	IV.skupina(>10mil. Kč)

**Benchmarking vlastnických subjektů 2016**

Kanalizace - Oddílný model provozování – skupina IV.

(hodnota infrastrukturního majetku 10 000 001 -100 000 000 Kč)

VLASTNÍK (IČO)	PROVOZOVATEL (IČO)	Místo	Hodnota majetku (mil. Kč)	skupina (vlastnický BM)
Městys Mikulovice 00293148	VODÁRENSKÁ AKCIOVÁ SPOLEČNOST, a.s. - (VAS) (49455842)	Mikulovice	41,627	IV.skupina(>10mil. Kč)
Obec Drnovice 00280151	VODÁRENSKÁ AKCIOVÁ SPOLEČNOST, a.s. - (VAS) (49455842)	Obec Drnovice	44,950	IV.skupina(>10mil. Kč)
Obec Lhota Rapotina 00841803	VODÁRENSKÁ AKCIOVÁ SPOLEČNOST, a.s. - (VAS) (49455842)	Obec Lhota Rapotina	22,168	IV.skupina(>10mil. Kč)
Obec Nesvačilkva 00637505	VODÁRENSKÁ AKCIOVÁ SPOLEČNOST, a.s. - (VAS) (49455842)	Obec Nesvačilkva	13,980	IV.skupina(>10mil. Kč)
Obec Omice 00488232	VODÁRENSKÁ AKCIOVÁ SPOLEČNOST, a.s. - (VAS) (49455842)	Obec Omice	41,108	IV.skupina(>10mil. Kč)
Obec Rebešovice 00488089	VODÁRENSKÁ AKCIOVÁ SPOLEČNOST, a.s. - (VAS) (49455842)	Obec Rebešovice	50,106	IV.skupina(>10mil. Kč)
Obec Skalice nad Svitavou, obec Jabloňany 00280933	VODÁRENSKÁ AKCIOVÁ SPOLEČNOST, a.s. - (VAS) (49455842)	Obec Skalice nad Svitavou	14,449	IV.skupina(>10mil. Kč)
Obec Těšany 00282693	VODÁRENSKÁ AKCIOVÁ SPOLEČNOST, a.s. - (VAS) (49455842)	Obec Těšany	63,207	IV.skupina(>10mil. Kč)
Obec Zbraslav 00282910	VODÁRENSKÁ AKCIOVÁ SPOLEČNOST, a.s. - (VAS) (49455842)	Obec Zbraslav	77,040	IV.skupina(>10mil. Kč)
Obec Žatčany 00282944	VODÁRENSKÁ AKCIOVÁ SPOLEČNOST, a.s. - (VAS) (49455842)	Obec Žatčany	28,604	IV.skupina(>10mil. Kč)
Obec Puklice 00286460	VODÁRENSKÁ AKCIOVÁ SPOLEČNOST, a.s. - (VAS) (49455842)	Puklice	55,530	IV.skupina(>10mil. Kč)
Městys Stonařov 00286656	VODÁRENSKÁ AKCIOVÁ SPOLEČNOST, a.s. - (VAS) (49455842)	Stonařov	61,501	IV.skupina(>10mil. Kč)
Svazek obcí Doubravice nad Svitavou, Kuničky, Obora a Újezd u Boskovic 71246851	VODÁRENSKÁ AKCIOVÁ SPOLEČNOST, a.s. - (VAS) (49455842)	Svazek obcí Doubravice nad Svitavou, Kuničky, Obora a Újezd u Boskovic	90,531	IV.skupina(>10mil. Kč)
Svazek obcí Sloup-Šošůvka - ČOV a kanalizace 71160388	VODÁRENSKÁ AKCIOVÁ SPOLEČNOST, a.s. - (VAS) (49455842)	Svazek obcí Sloup, Šošůvka - ČOV a kanalizace	84,370	IV.skupina(>10mil. Kč)
Obec Vranovská Ves 00637114	VODÁRENSKÁ AKCIOVÁ SPOLEČNOST, a.s. - (VAS) (49455842)	Vranovská Ves	18,532	IV.skupina(>10mil. Kč)
Město Nasavrky 00270580	Vodárenská společnost Chrudim, a.s. (27484211)	Město Nasavrky	54,094	IV.skupina(>10mil. Kč)
Městys Černý Důl 00277720	Vodárenská společnost Lánov, spol. s r.o. (47470411)	Černý Důl	18,916	IV.skupina(>10mil. Kč)
Obec Rudník 00278246	Vodárenská společnost Lánov, spol. s r.o. (47470411)	Rudník	17,051	IV.skupina(>10mil. Kč)
Město Bechyně 00252069	Vodárenské sdružení Bechyňsko (65972104)	kanál Hvoždany, Senožaty, Lišky	24,672	IV.skupina(>10mil. Kč)
Obec Radětice 00252743	Vodárenské sdružení Bechyňsko (65972104)	kanál Radětice	17,383	IV.skupina(>10mil. Kč)
Obec Sudoměřice u Bechyně 00252964	Vodárenské sdružení Bechyňsko (65972104)	kanál Sudoměřice +Bechyňská Smoleč	33,343	IV.skupina(>10mil. Kč)
EKO-SEPAR s.r.o. 47714760	VODÁRNA PLZEŇ, a.s. (25205625)	Myslínka	17,984	IV.skupina(>10mil. Kč)
Obec Čížice 00256528	VODÁRNA PLZEŇ, a.s. (25205625)	Čížice	33,851	IV.skupina(>10mil. Kč)
Obec Chrást 00257851	VODÁRNA PLZEŇ, a.s. (25205625)	Chrást - Vilov	46,933	IV.skupina(>10mil. Kč)
LB IMMO, s.r.o. 27994970	VODÁRNA PLZEŇ, a.s. (25205625)	LB IMMO	59,145	IV.skupina(>10mil. Kč)
Mayfield Plzeň s.r.o. 25607049, Obec Úherce 00258601	VODÁRNA PLZEŇ, a.s. (25205625)	Úherce	51,277	IV.skupina(>10mil. Kč)
Obec Žihle 00258580	VODÁRNA PLZEŇ, a.s. (25205625)	Žihle	54,826	IV.skupina(>10mil. Kč)
Obec Blatnice 00257567	Vodárny a kanalizace Karlovy Vary, a.s. - (vodakva) (49789228)	Blatnice	39,635	IV.skupina(>10mil. Kč)
Sdružení obcí mikroregionu Balkán se sídlem ve Slabcích, o. Rakovník 70129959	Vodárny a kanalizace Karlovy Vary, a.s. - (vodakva) (49789228)	Mikroregion Balkán	95,578	IV.skupina(>10mil. Kč)
Obec Vysoká Pec 00262242	Vodárny a kanalizace Karlovy Vary, a.s. - (vodakva) (49789228)	Vysoká Pec	48,033	IV.skupina(>10mil. Kč)
Obecní úřad Bečváry 00235245	Vodohospodářská společnost Benešov, s.r.o. (47535865)	Bečváry	62,603	IV.skupina(>10mil. Kč)
Obec Čtyřkoly 00508519	Vodohospodářská společnost Benešov, s.r.o. (47535865)	Čtyřkoly	20,578	IV.skupina(>10mil. Kč)
Městys Divišov 00231690	Vodohospodářská společnost Benešov, s.r.o. (47535865)	Divišov	69,945	IV.skupina(>10mil. Kč)

VLASTNÍK (IČO)	PROVOZOVATEL (IČO)	Místo	Hodnota majetku (mil. Kč)	skupina (vlastnický BM)
Obec Horoušany 00240206	Vodohospodářská společnost Benešov, s.r.o. (47535865)	Horoušany	67,809	IV.skupina(>10mil. Kč)
Obecní úřad Hrusice 00240222	Vodohospodářská společnost Benešov, s.r.o. (47535865)	Hrusice	48,960	IV.skupina(>10mil. Kč)
Obecní úřad Hvězdonic 00231819	Vodohospodářská společnost Benešov, s.r.o. (47535865)	Hvězdonice	26,376	IV.skupina(>10mil. Kč)
Obecní úřad Hvozdnice 00241253	Vodohospodářská společnost Benešov, s.r.o. (47535865)	Hvozdnice	24,481	IV.skupina(>10mil. Kč)
Obecní úřad Chocerady 00231860	Vodohospodářská společnost Benešov, s.r.o. (47535865)	Chocerady	63,212	IV.skupina(>10mil. Kč)
Obecní úřad Jankov 00231916	Vodohospodářská společnost Benešov, s.r.o. (47535865)	Jankov	18,178	IV.skupina(>10mil. Kč)
Obecní úřad Jeneč 00241300	Vodohospodářská společnost Benešov, s.r.o. (47535865)	Jeneč	59,975	IV.skupina(>10mil. Kč)
Obecní úřad Kostelec u Křížku 00240354	Vodohospodářská společnost Benešov, s.r.o. (47535865)	Kostelec u Křížku	50,856	IV.skupina(>10mil. Kč)
Obecní úřad Krásná Hora 00242535	Vodohospodářská společnost Benešov, s.r.o. (47535865)	Krásná Hora	71,820	IV.skupina(>10mil. Kč)
Obec Libeň 00241415	Vodohospodářská společnost Benešov, s.r.o. (47535865)	Libeň, Libeň	68,885	IV.skupina(>10mil. Kč)
Obecní úřad Mirošovice 00240460	Vodohospodářská společnost Benešov, s.r.o. (47535865)	Mirošovice	65,864	IV.skupina(>10mil. Kč)
Obecní úřad Mrač 00232271	Vodohospodářská společnost Benešov, s.r.o. (47535865)	Mrač	43,123	IV.skupina(>10mil. Kč)
Městský úřad Neveklov 00232386	Vodohospodářská společnost Benešov, s.r.o. (47535865)	Neveklov	60,248	IV.skupina(>10mil. Kč)
Obec Ostředek 00232424	Vodohospodářská společnost Benešov, s.r.o. (47535865)	Ostředek	15,366	IV.skupina(>10mil. Kč)
Obecní úřad Petrov 00241539	Vodohospodářská společnost Benešov, s.r.o. (47535865)	Petrov	29,344	IV.skupina(>10mil. Kč)
Obec Pohoří 00241555	Vodohospodářská společnost Benešov, s.r.o. (47535865)	Pohoří - Chotouň	20,097	IV.skupina(>10mil. Kč)
Obecní úřad Poříčí 00232513	Vodohospodářská společnost Benešov, s.r.o. (47535865)	Poříčí nad Sázavou	78,292	IV.skupina(>10mil. Kč)
Obec Přezletice 00240656	Vodohospodářská společnost Benešov, s.r.o. (47535865)	Přezletice	27,087	IV.skupina(>10mil. Kč)
Obecní úřad Rabyně 00232599	Vodohospodářská společnost Benešov, s.r.o. (47535865)	Rabyně	12,198	IV.skupina(>10mil. Kč)
Obec Senohraby 00240737	Vodohospodářská společnost Benešov, s.r.o. (47535865)	Senohraby	78,062	IV.skupina(>10mil. Kč)
Obecní úřad Stříbrná Skalice 00235750	Vodohospodářská společnost Benešov, s.r.o. (47535865)	Stříbrná Skalice	48,328	IV.skupina(>10mil. Kč)
Obecní úřad Sulice 00240818	Vodohospodářská společnost Benešov, s.r.o. (47535865)	Sulice	63,379	IV.skupina(>10mil. Kč)
Obec Tehovec 43750648	Vodohospodářská společnost Benešov, s.r.o. (47535865)	Tehovec	55,228	IV.skupina(>10mil. Kč)
Městský úřad Trhový Štěpánov 00232874	Vodohospodářská společnost Benešov, s.r.o. (47535865)	Trhový Štěpánov	61,229	IV.skupina(>10mil. Kč)
Obec Vinaře 00236576	Vodohospodářská společnost Benešov, s.r.o. (47535865)	Vinaře	26,783	IV.skupina(>10mil. Kč)
Obecní úřad Vlačice 00236586	Vodohospodářská společnost Benešov, s.r.o. (47535865)	Vlačice	13,810	IV.skupina(>10mil. Kč)
Obecní úřad Zvole 00241890	Vodohospodářská společnost Benešov, s.r.o. (47535865)	Zvole	69,747	IV.skupina(>10mil. Kč)
Obec Červenka 00635740	Vodohospodářská společnost Čerlinka, s.r.o. (47150904)	Červenka	69,663	IV.skupina(>10mil. Kč)
Obec Hnojice 00298921	Vodohospodářská společnost Čerlinka, s.r.o. (47150904)	Hnojice	35,117	IV.skupina(>10mil. Kč)
Obec Žerotín 00299758	Vodohospodářská společnost Čerlinka, s.r.o. (47150904)	Žerotín	19,900	IV.skupina(>10mil. Kč)
Obec Hřiměždice 00242268	Vodohospodářská společnost Dobříš spol. s r.o. (49549677)	Hřiměždice, Vestec	17,004	IV.skupina(>10mil. Kč)
Obec Obořiště 00242934	Vodohospodářská společnost Dobříš spol. s r.o. (49549677)	Obořiště-Lhotka	23,605	IV.skupina(>10mil. Kč)

VLASTNÍK (IČO)	PROVOZOVATEL (IČO)	Místo	Hodnota majetku (mil. Kč)	skupina (vlastnický BM)
Obec Rosovice 00243191	Vodohospodářská společnost Dobříš spol. s r.o. (49549677)	Rosovice	48,812	IV.skupina(>10mil. Kč)
Obec Svaté Pole 00662984	Vodohospodářská společnost Dobříš spol. s r.o. (49549677)	Svaté Pole	13,542	IV.skupina(>10mil. Kč)
Obec Voznice 00243531	Vodohospodářská společnost Dobříš spol. s r.o. (49549677)	Voznice	37,111	IV.skupina(>10mil. Kč)
Obec Stará Huť 00243329	Vodohospodářská společnost Dobříš spol. s r.o. (49549677)	Stará Huť	44,383	IV.skupina(>10mil. Kč)
Městys Kácov 00236144	Vodohospodářská společnost Vrchlice-Maleč, a.s. (46356967)	stočné Kácov	43,064	IV.skupina(>10mil. Kč)
Městys Škvorec 00240869	Vodohospodářská společnost Vrchlice-Maleč, a.s. (46356967)	stočné Škvorec	40,543	IV.skupina(>10mil. Kč)
Obec Močovice 00640077	Vodohospodářská společnost Vrchlice-Maleč, a.s. (46356967)	stočné Třebešice	13,347	IV.skupina(>10mil. Kč)
Městys Březno 00237574	Vodohospodářské služby RT, s.r.o. (27461556)	Březno - Židněves	62,501	IV.skupina(>10mil. Kč)
Obec Choustníkovo Hradiště 00277932	Vodohospodářské služby RT, s.r.o. (27461556)	Choustníkovo Hradiště	16,873	IV.skupina(>10mil. Kč)
Obec Kuks 00278025	Vodohospodářské služby RT, s.r.o. (27461556)	Kuks	14,976	IV.skupina(>10mil. Kč)
Obec Slavhostice 00578568	Vodohospodářské služby RT, s.r.o. (27461556)	Slavhostice	11,326	IV.skupina(>10mil. Kč)
Obec Sukorady 00508969	Vodohospodářské služby RT, s.r.o. (27461556)	Sukorady	19,922	IV.skupina(>10mil. Kč)
Obec Třebihošť 00278378	Vodohospodářské služby RT, s.r.o. (27461556)	Třebihošť	16,334	IV.skupina(>10mil. Kč)
Obec Žlunice 00272451	Vodohospodářské služby RT, s.r.o. (27461556)	Žlunice	23,881	IV.skupina(>10mil. Kč)
obec Krakovany 00235504	VODOS, s.r.o. - (Kolín) (47538457)	040 Krakovany	32,935	IV.skupina(>10mil. Kč)
Obec Velký Osek 00235873	VODOS, s.r.o. - (Kolín) (47538457)	050 Velký Osek	29,872	IV.skupina(>10mil. Kč)
Obec Miskovice 00236233	VODOS, s.r.o. - (Kolín) (47538457)	070 Miskovice	32,970	IV.skupina(>10mil. Kč)
Městys Suchdol 00236462	VODOS, s.r.o. - (Kolín) (47538457)	080 Suchdol	48,940	IV.skupina(>10mil. Kč)
obec Žďánice 00473791	VODOS, s.r.o. - (Kolín) (47538457)	140 Žďánice	20,528	IV.skupina(>10mil. Kč)
Město Zámuky 00235954	VODOS, s.r.o. - (Kolín) (47538457)	150 Zámuky	95,717	IV.skupina(>10mil. Kč)
Městys Červené Pečky 00235326	VODOS, s.r.o. - (Kolín) (47538457)	290 Červené Pečky	77,054	IV.skupina(>10mil. Kč)
Městys Plaňany 00235636	VODOS, s.r.o. - (Kolín) (47538457)	SOUČET 300 Plaňany 1-6/2016 + 300 Plaňany 7-12/2016	68,033	IV.skupina(>10mil. Kč)
Obec Ratboř 00235695	VODOS, s.r.o. - (Kolín) (47538457)	310 Ratboř	27,554	IV.skupina(>10mil. Kč)
Obec Velim 00235865	VODOS, s.r.o. - (Kolín) (47538457)	320 Velim	78,508	IV.skupina(>10mil. Kč)
Obec Strančice 00240788	VODOS, s.r.o. - (Kolín) (47538457)	330 Strančice	92,912	IV.skupina(>10mil. Kč)
Obec Tři Dvory 00235806	VODOS, s.r.o. - (Kolín) (47538457)	370 Tři Dvory	38,263	IV.skupina(>10mil. Kč)
obec Kořenice 00235466	VODOS, s.r.o. - (Kolín) (47538457)	380 Kořenice	14,933	IV.skupina(>10mil. Kč)
Obec Pašinka 00639711	VODOS, s.r.o. - (Kolín) (47538457)	390 Pašinka	19,768	IV.skupina(>10mil. Kč)
Obec Hlízov 00640336	VODOS, s.r.o. - (Kolín) (47538457)	420 Hlízov	30,349	IV.skupina(>10mil. Kč)
Obec Nebovídy 00235571	VODOS, s.r.o. - (Kolín) (47538457)	430 Nebovídy, Hl. Důl	17,744	IV.skupina(>10mil. Kč)
Obec Grunta 00876224	VODOS, s.r.o. - (Kolín) (47538457)	460 Grunta	12,391	IV.skupina(>10mil. Kč)
Městys Škvorec 00240869	VODOS, s.r.o. - (Kolín) (47538457)	710 Škvorec - stočné	46,222	IV.skupina(>10mil. Kč)
Energie AG Bohemia s.r.o. 63908298	VODOS, s.r.o. - (Kolín) (47538457)	720 Tuklaty	49,818	IV.skupina(>10mil. Kč)
Město Janovice nad Úhlavou 00255611	Vodospol s.r.o. (Klatovy) (48365351)	DEVELOP-star s.r.o.	52,116	IV.skupina(>10mil. Kč)
Město Janovice nad Úhlavou 00255611	Vodospol s.r.o. (Klatovy) (48365351)	Janovice nad Úhlavou	54,886	IV.skupina(>10mil. Kč)
Městys Kolínek 00255688	Vodospol s.r.o. (Klatovy) (48365351)	Kolínek	22,519	IV.skupina(>10mil. Kč)
Město Plánice 00255980	Vodospol s.r.o. (Klatovy) (48365351)	Plánice	26,522	IV.skupina(>10mil. Kč)
Město Strážov 00256102	Vodospol s.r.o. (Klatovy) (48365351)	Strážov	73,658	IV.skupina(>10mil. Kč)
Městys Višňové 00293784	Vodovod,kanalizace a ČOV v městysi Višňové (72024836)	Višňové	34,000	IV.skupina(>10mil. Kč)
Obec Čisovice 00241148	Vodovody a kanalizace Beroun, a.s. (46356975)	Obec Čisovice	29,263	IV.skupina(>10mil. Kč)
Obec Hvoždany 00242292	Vodovody a kanalizace Beroun, a.s. (46356975)	Obec Hvoždany	20,553	IV.skupina(>10mil. Kč)
Obec Kotenčice 00473839	Vodovody a kanalizace Beroun, a.s. (46356975)	Obec Kotenčice	14,508	IV.skupina(>10mil. Kč)
Obec Neumětely 00233633	Vodovody a kanalizace Beroun, a.s. (46356975)	Obec Neumětely	29,420	IV.skupina(>10mil. Kč)
Obec Podluhy 00233731	Vodovody a kanalizace Beroun, a.s. (46356975)	Obec Podluhy	39,882	IV.skupina(>10mil. Kč)
Obec Vysoký Újezd 00234010	Vodovody a kanalizace Beroun, a.s. (46356975)	Obec Vysoký Újezd	46,230	IV.skupina(>10mil. Kč)

**Benchmarking vlastnických subjektů 2016**

**Kanalizace - Oddílný model provozování – skupina IV.**

(hodnota infrastrukturního majetku 10 000 001 -100 000 000 Kč)

VLASTNÍK (IČO)	PROVOZOVATEL (IČO)	Místo	Hodnota majetku (mil. Kč)	skupina (vlastnický BM)
Obec Broumy 00233145	Vodovody a kanalizace Beroun, a.s. (46356975)	Broumy	49,368	IV.skupina(>10mil. Kč)
Obec Bubovice 00233161	Vodovody a kanalizace Beroun, a.s. (46356975)	Bubovice u Berouna	28,670	IV.skupina(>10mil. Kč)
Obec Bzová 00233188	Vodovody a kanalizace Beroun, a.s. (46356975)	Bzová	30,490	IV.skupina(>10mil. Kč)
Obec Dolní Hbity 00242101	Vodovody a kanalizace Beroun, a.s. (46356975)	Dolní Hbity	34,777	IV.skupina(>10mil. Kč)
Obec Hýskov 00233307	Vodovody a kanalizace Beroun, a.s. (46356975)	Hýskov	84,882	IV.skupina(>10mil. Kč)
Obec Chrustenice 00509663	Vodovody a kanalizace Beroun, a.s. (46356975)	Chrustenice	65,940	IV.skupina(>10mil. Kč)
Obec Chýnice 00473227	Vodovody a kanalizace Beroun, a.s. (46356975)	Chýnice	16,369	IV.skupina(>10mil. Kč)
Obec Jíloviště 00241334	Vodovody a kanalizace Beroun, a.s. (46356975)	Jíloviště	34,233	IV.skupina(>10mil. Kč)
Bemett Jinočany s.r.o. 28219562, Jinočany Development s.r.o. 27919951, Obec Jinočany 00241342, Pozemkový fond ČR 45797072	Vodovody a kanalizace Beroun, a.s. (46356975)	Jinočany	79,446	IV.skupina(>10mil. Kč)
Město Králův Dvůr 00509701	Vodovody a kanalizace Beroun, a.s. (46356975)	Králův Dvůr - Křižatky	27,525	IV.skupina(>10mil. Kč)
Obec Kytín 00640794	Vodovody a kanalizace Beroun, a.s. (46356975)	Kytín	24,510	IV.skupina(>10mil. Kč)
Obec Loděnice 00233510	Vodovody a kanalizace Beroun, a.s. (46356975)	Loděnice	20,628	IV.skupina(>10mil. Kč)
Mikroregion Litavka, dobrovolný svazek obcí 75113503, Obec Chodouň 00509655	Vodovody a kanalizace Beroun, a.s. (46356975)	Mikroregion Litavka	66,250	IV.skupina(>10mil. Kč)
Obec Malá Hraštice 00242691, Obec Nová Ves pod Pleší 00242861	Vodovody a kanalizace Beroun, a.s. (46356975)	Nová Ves pod Pleší	82,432	IV.skupina(>10mil. Kč)
JUNG CZ, a.s. 26498154, Obec Nučice 00233668, Rastas, spol. s r.o. 25621921	Vodovody a kanalizace Beroun, a.s. (46356975)	Nučice	60,780	IV.skupina(>10mil. Kč)
Obec Tachlovice 00233871	Vodovody a kanalizace Beroun, a.s. (46356975)	Tachlovice	22,254	IV.skupina(>10mil. Kč)
Obec Tetín 00233889	Vodovody a kanalizace Beroun, a.s. (46356975)	Tetín	35,752	IV.skupina(>10mil. Kč)
Obec Tochovice 00243418	Vodovody a kanalizace Beroun, a.s. (46356975)	Tochovice	16,122	IV.skupina(>10mil. Kč)
Obec Trnová 00640701, S.O.N.Y International Proprietary Limited 00033010	Vodovody a kanalizace Beroun, a.s. (46356975)	Trnová	37,366	IV.skupina(>10mil. Kč)
Obec Trubín 00509841	Vodovody a kanalizace Beroun, a.s. (46356975)	Trubín	14,461	IV.skupina(>10mil. Kč)
Obec Trubská 00233935	Vodovody a kanalizace Beroun, a.s. (46356975)	Trubská	16,037	IV.skupina(>10mil. Kč)
Obec Třebotov 00241741, OPT Plus a.s. 27085287	Vodovody a kanalizace Beroun, a.s. (46356975)	Třebotov	42,327	IV.skupina(>10mil. Kč)
Obec Vráž 00233994	Vodovody a kanalizace Beroun, a.s. (46356975)	Vráž	59,567	IV.skupina(>10mil. Kč)
MN okna Mníšek s.r.o. 27459985, Obec Zahořany 00640778, YBN CONSULT - Znalecký ústav, s.r.o. 25614274	Vodovody a kanalizace Beroun, a.s. (46356975)	Zahořany	26,993	IV.skupina(>10mil. Kč)
Obec Libčavy 00038113	Vodovody a kanalizace Jablonné nad Orlicí, a.s. (48173398)	Libčavy	87,562	IV.skupina(>10mil. Kč)
Obec Helvíkovice 00580929	Vodovody a kanalizace Jablonné nad Orlicí, a.s. (48173398)	Helvíkovice	56,032	IV.skupina(>10mil. Kč)
Obec Hejtmánkovice 00653594	Vodovody a kanalizace Náchod, a.s. (48172928)	stočné Hejtmánkovice	21,225	IV.skupina(>10mil. Kč)
Obec Jetřichov 00654113	Vodovody a kanalizace Náchod, a.s. (48172928)	Stočné Jetřichov	24,695	IV.skupina(>10mil. Kč)

VLASTNÍK (IČO)	PROVOZOVATEL (IČO)	Místo	Hodnota majetku (mil. Kč)	skupina (vlastnický BM)
Obec Studnice 00273082	Vodovody a kanalizace Náchod, a.s. (48172928)	stočné Studnice	67,295	IV.skupina(>10mil. Kč)
Město Nové Město nad Metují 00272876	Vodovody a kanalizace Náchod, a.s. (48172928)	stočné Vrchoviny	30,020	IV.skupina(>10mil. Kč)
Obec Jizbice 00239224	Vodovody a kanalizace Nymburk, a.s. (46357009)	Voda odpadní-Jizbice,Zavadilka	36,412	IV.skupina(>10mil. Kč)
Obec Kouty 00640662	Vodovody a kanalizace Nymburk, a.s. (46357009)	Voda odpadní-Kouty	14,159	IV.skupina(>10mil. Kč)
Obec Stará Lysá 00239798	Vodovody a kanalizace Nymburk, a.s. (46357009)	Voda odpadní-Stará Lysá	45,668	IV.skupina(>10mil. Kč)
Obec Úmyslovice 00239861	Vodovody a kanalizace Nymburk, a.s. (46357009)	Voda odpadní-Úmyslovice	18,984	IV.skupina(>10mil. Kč)
Obec Vrbice 00876127	Vodovody a kanalizace Nymburk, a.s. (46357009)	Voda odpadní-Vrbice	10,141	IV.skupina(>10mil. Kč)
Obec Záhornice 00640671	Vodovody a kanalizace Nymburk, a.s. (46357009)	Voda odpadní-Záhornice	28,464	IV.skupina(>10mil. Kč)
Statutární město Přerov 00301825	Vodovody a kanalizace Přerov, a.s. (47674521)	Čekyně, Lýsky, Penčice	67,120	IV.skupina(>10mil. Kč)
Obec Malá Úpa 00656119	Vodovody a kanalizace Trutnov, a.s. (60108711)	Malá Úpa	27,796	IV.skupina(>10mil. Kč)
Město Týnec nad Sázavou 00232904, Obec Bukovany 00508381	Vodovody a kanalizace Týnec, s.r.o. (2433044)	Bukovany+Týnec nad Sázavou - vodné, Bukovany -stočné	44,612	IV.skupina(>10mil. Kč)
Obec Valeč 00290637	Vodovody a kanalizace Vysočina, s.r.o. (29367476)	Valeč	59,202	IV.skupina(>10mil. Kč)
Obec Bučina 00278581	VODOVODY spol. s r.o. (Litomyšl) (62062948)	Bučina	28,326	IV.skupina(>10mil. Kč)
Obec Cerekvice nad Loučnou 00276537	VODOVODY spol. s r.o. (Litomyšl) (62062948)	Cerekvice - stočné	33,978	IV.skupina(>10mil. Kč)
Obec Hrušová 00854034	VODOVODY spol. s r.o. (Litomyšl) (62062948)	Hrušová - stočné	16,891	IV.skupina(>10mil. Kč)
Městys Nová Cerekev 00248720	VoKa - ekologické stavby, spol. s r.o. (46680331)	Nová Cerekev	38,416	IV.skupina(>10mil. Kč)
Městys Nová Cerekev 00248720	VoKa - ekologické stavby, spol. s r.o. (46680331)	Nová Cerekev - místní části	20,672	IV.skupina(>10mil. Kč)
Obec Budíkov 00247901	VoKa - ekologické stavby, spol. s r.o. (46680331)	Budíkov	19,480	IV.skupina(>10mil. Kč)
Obec Cetoraz 00247936	VoKa - ekologické stavby, spol. s r.o. (46680331)	Cetoraz	23,925	IV.skupina(>10mil. Kč)
Obec Horní Ráptice 49056654	VoKa - ekologické stavby, spol. s r.o. (46680331)	Horní Ráptice	12,069	IV.skupina(>10mil. Kč)
Obec Horní Ves 00476447	VoKa - ekologické stavby, spol. s r.o. (46680331)	Horní Ves	18,311	IV.skupina(>10mil. Kč)
Obec Hořice 00248223	VoKa - ekologické stavby, spol. s r.o. (46680331)	Hořice	18,692	IV.skupina(>10mil. Kč)
Obec Leskovice 00248509	VoKa - ekologické stavby, spol. s r.o. (46680331)	Leskovice	10,932	IV.skupina(>10mil. Kč)
Obec Mezilesí 00248631	VoKa - ekologické stavby, spol. s r.o. (46680331)	Mezilesí	12,385	IV.skupina(>10mil. Kč)
Obec Mnich 00248665	VoKa - ekologické stavby, spol. s r.o. (46680331)	Mnich - Mirotín, Chválkov	15,982	IV.skupina(>10mil. Kč)
Obec Senožaty 00249050	VoKa - ekologické stavby, spol. s r.o. (46680331)	Senožaty	22,350	IV.skupina(>10mil. Kč)
Obec Koberovice 00248410, Obec Vojslavice 00249394	VoKa - ekologické stavby, spol. s r.o. (46680331)	VOJSLAVICE - KOBEROVICE	15,054	IV.skupina(>10mil. Kč)
Obec Vyklantice 00249408	VoKa - ekologické stavby, spol. s r.o. (46680331)	Vyklantice	15,549	IV.skupina(>10mil. Kč)
Obec Vysrckov 00511226	VoKa - ekologické stavby, spol. s r.o. (46680331)	Vysrckov	26,502	IV.skupina(>10mil. Kč)
Obec Zachotín 00515809	VoKa - ekologické stavby, spol. s r.o. (46680331)	Zachotín	13,796	IV.skupina(>10mil. Kč)
Obec Návojná 00226220, Obec Nedašov 00284246, Obec Nedašova Lhota 00226211	Závřší, s.r.o. (4623665)	Návojná, Nedašov, Nedašova Lhota	87,632	IV.skupina(>10mil. Kč)
Obec Obyčtov 00546739	Živá voda Obyčtov (71294937)	Obyčtov	27,482	IV.skupina(>10mil. Kč)

## 7.5 Benchmarking vlastnických subjektů 2016

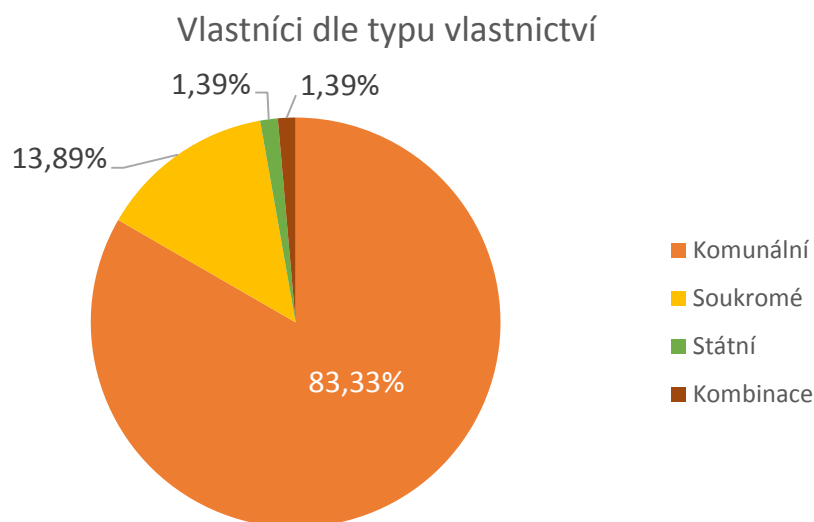
### Kanalizace - Oddílný model provozování – skupina V.

(hodnota infrastrukturního majetku 1 000 001 -10 000 000 Kč)

#### 7.5.1 Charakteristika skupiny

Do skupiny bylo zařazeno 72 Porovnáání. Celková hodnota vlastněného VIM ve skupině oceněná podle orientačních ukazatelů je přibližně 405,9 mil. Kč. Na kanalizační síť o celkové délce 90,89 km bylo v roce 2016 připojeno 9 579 osob.

Podle charakteru vlastnictví vlastnických subjektů převládají ve skupině subjekty komunálního charakteru (tj. jsou u nich uplatňovány způsoby správy a řízení běžné pro komunální sektor) a necelý 14% podíl tvoří subjekty, které jsou vlastněny soukromými subjekty. Nepatrný podíl 1,39 %, pouze jeden subjekt, je vlastněn státními institucemi a dalších 1,39 % je kombinace soukromého a komunálního charakteru vlastnictví.



## Hlavní sledované ukazatele

Označení ukazatele	Název ukazatele	SUMA ( $\Sigma$ )	PRŮMĚR ( $\emptyset$ )	MEDIÁN (Q2)	Směrodatná odchylka	MIN	Název (MIN) - vlastník, IČO (provozovatel, IČO)	MAX	Název (MAX) - vlastník, IČO (provozovatel, IČO)2
<b>Stav majetku</b>									
ZK04	Kanalizační stoky, celková délka (km)	90,89	1,26	1,02	0,87	0,15	Městys Netvořice 00232360 (Vodohospodářská společnost Benešov, s.r.o. (47535865))	4,69	Studenec 00290513 (Služby obce Studenec, s.r.o. (3806472))
ZK10	Poruchy na stokové síti - počet (ks)	11,22	0,16	0,00	0,54	0,00	více Porovnání	3,00	Obec Olešná 00515761 (VoKa - ekologické stavby, spol. s r.o. (46680331))
ZKC34	18. Cena pro stočné (Kč/m <sup>3</sup> )	-	20,16	10,26	24,89	0,00	více Porovnání	120,72	Bisová Olga Mudr. 00000000 (Severočeské vodovody a kanalizace, a.s. - (SČVK, Teplice) (49099451))
ZKC59	F. Vypouštění odpadní vody do stokové sítě - bez vod srážkových (tis. m <sup>3</sup> )	510,32	7,09	4,35	10,45	0,00	více Porovnání	75,06	Obec Prostřední Bečva 00304221 (Kanalizace Bečva s.r.o. (4508700))
ZKC60	H. Voda srážková fakturovaná (tis. m <sup>3</sup> )	46,42	0,64	0,00	3,87	0,00	více Porovnání	27,35	Obec Třanovice 00576921 (Třanovice služby, o.p.s. (25837958))
ZK32	Poživovací cena objektů kanalizace podle orientačních ukazatelů (tis. Kč)	361 581,24	5 021,96	4 886,42	2 453,83	268,79	Městys Netvořice 00232360 (Vodohospodářská společnost Benešov, s.r.o. (47535865))	9 796,00	Obec Kornatice 18243631 (Ing. Jan Šmolík - (Provozování vodovodů a kanalizací) (71992073))
ZKč33	Poživovací cena objektů ČOV podle orientačních ukazatelů (tis. Kč)	44 351,86	2217,59	1 404,60	1 605,93	500,00	Obec Chodský Újezd 00259870 (Stavpro-sloužby s.r.o. (25201646))	6 949,00	Studenec 00290513 (Služby obce Studenec, s.r.o. (3806472))
KOM00	Poživovací cena objektů kanalizace a ČOV podle orientačních ukazatelů (tis. Kč)	405 933,10	5 637,96	5 298,00	2 465,37	1 195,00	obec Podivice 00373559 (Ing. Jan Beneš-provozování vodovodů a kanalizací pro veřejnou potřebu (11475315))	9 985,38	Město Hostivice 00241237 (Technické služby Hostivice - (okres Praha-západ) (875210))
KE00	Stočné celkem (tis. Kč)	12 124,13	168,39	46,46	307,54	0,00	více Porovnání	1 847,15	Obec Prostřední Bečva 00304221 (Kanalizace Bečva s.r.o. (4508700))
<b>Obnova majetku</b>									
ZKC47	4.1. Odpisy (mil. Kč)	0,87	0,01	0,00	0,04	0,00	více Porovnání	0,30	Studenec 00290513 (Služby obce Studenec, s.r.o. (3806472))
ZKC48	4.2. Opravy infrastrukturního majetku (mil. Kč)	1,43	0,02	0,00	0,06	0,00	více Porovnání	0,29	Město Hostivice 00241237 (Technické služby Hostivice - (okres Praha-západ) (875210))
ZKC49	4.3. Nájem infrastrukturního majetku (mil. Kč)	0,71	0,01	0,00	0,05	-0,08	Obec Líšná 00599557 (NEMMOOVI, s.r.o. (25547291))	0,35	Obec Třanovice 00576921 (Třanovice služby, o.p.s. (25837958))
ZKC50	4.4. Prostředky obnovy infrastrukturního majetku (mil. Kč)	0,51	0,01	0,00	0,04	-0,01	Obec Líšná 00599557 (NEMMOOVI, s.r.o. (25547291))	0,35	Obec Prostřední Bečva 00304221 (Kanalizace Bečva s.r.o. (4508700))
ZKC62	13. Kalkulační zisk (mil. Kč)	-0,08	0,00	0,00	0,08	-0,25	Obec Olešná 00515761 (VoKa - ekologické stavby, spol. s r.o. (46680331))	0,44	Studenec 00290513 (Služby obce Studenec, s.r.o. (3806472))

Benchmarking vlastnických subjektů 2016

Kanalizace - Oddílný model provozování – skupina V.

(hodnota infrastrukturního majetku 1 000 001 -10 000 000 Kč)

Označení ukazatele	Název ukazatele	SUMA ( $\Sigma$ )	PRŮMĚR ( $\emptyset$ )	MEDIÁN (Q2)	Směrodatná odchylka	MIN	Název (MIN) - vlastník, IČO (provozovatel, IČO)	MAX	Název (MAX) - vlastník, IČO (provozovatel, IČO)2
ZKC64	15. Podíl ze zisku na rozvoj a obnovu VIM (mil. Kč)	0,19	0,00	0,00	0,02	0,00	více Porovnání	0,13	Obec Dolní Přím 00268747 (OVLAB spol. s r.o. (64254313))
KOM03	Podíl generovaných prostředků na obnovu a rozvoj k hodnotě infrastrukturního majetku (%)	-	0,72	0,05	1,46	0,00	více Porovnání	7,92	Obec Třanovice 00576921 (Třanovice služby, o.p.s. (25837958))
ZKC65	20. Prostředky obnovy – tvorba celkem od roku 2009 (mil. Kč)	5,65	0,08	0,00	0,25	0,00	více Porovnání	1,68	obec Podivice 00373559 (Ing. Jan Beneš- provozování vodovodů a kanalizací pro veřejnou potřebu (11475315))
ZKC66	20. Prostředky obnovy – čerpání celkem od roku 2009 (mil. Kč)	3,45	0,05	0,00	0,19	0,00	více Porovnání	1,17	Obec Vlkanov 00572233 (PRAVES, s.r.o. - (okres Domažlice) (18230547))
ZKC67	20. Prostředky obnovy – tvorba v daném roce (mil. Kč)	1,32	0,02	0,00	0,05	0,00	více Porovnání	0,35	Obec Prostřední Bečva 00304221 (Kanalizace Bečva s.r.o. (4508700))
ZKC68	20. Prostředky obnovy – čerpání v daném roce (mil. Kč)	1,83	0,03	0,00	0,14	0,00	více Porovnání	1,15	Obec Vlkanov 00572233 (PRAVES, s.r.o. - (okres Domažlice) (18230547))

## 7.5.2 Stav majetku

Na kanalizačních stokách o celkové délce 90,89 km bylo v roce 2016 odstraněno 11 poruch. V průměru bylo evidováno 0,12 poruch na 1 km kanalizační sítě. Průměrná délka kanalizačních stok na jedno Porovnání je 1,26 km. Pravděpodobnost výskytu poruch je tudíž nízká. Při porovnání ukazatele počtu poruch na 1 km sítě s průměrnou hodnotou za všechna analyzovaná data (viz kapitola 2.7), která činila 0,23 poruch na 1 km sítě dosahuje poruchovost skupiny poloviční hodnoty.

K 64 Porovnáním nebyla v souvisejících VÚPE evidována žádná porucha a byly vykázány opravy VIM. Může se jednat o chybu vykazování. V následující tabulce jsou uvedena Porovnání, u kterých je evidována uvedená neshoda (tvoří 26,4% podíl počtu všech analyzovaných Porovnání ve skupině). MZe se bude rozbořem poruchovosti a vykazováním počtu poruch dále zabývat.

Vlastník, IČO	Provozovatel (IČO)	Pro místo	Opravy infrastrukturního majetku (mil. Kč)
Obec Chotutice 00235393	VODOS, s.r.o. - (Kolín) (47538457)	SOUČET 350 Chotutice 10-12/2016 + 350 Chotutice 1-9/2016	0,226
Obec Senice 00876038	Vodovody a kanalizace Nymburk, a.s. (46357009)	Voda odpadní-Senice	0,091
Bisová Olga Mudr. 00000000	Severočeské vodovody a kanalizace, a.s. - (SČVK, Teplice) (49099451)	Vysoký Svah stočné	0,089
Baxter s.r.o. 64938671, Nanotherapeutics Bohumil s.r.o. 03699358	VODOS, s.r.o. - (Kolín) (47538457)	490 Bohumile	0,071
Ladislav Šustr 00220657	Ladislav Šustr 00220657	ZTV U Lesa - Dolní Pěna	0,048
Městys Netvořice 00232360	Vodohospodářská společnost Benešov, s.r.o. (47535865)	Netvořice	0,045
Obec Svojkovice 00573892, Ředitelství silnic a dálnic 65993390	Václav Vonásek-BRAVOS (18734987)	Svojkovice-Borges	0,038
Virský oblastní vodovod, sdružení měst, obcí a svazku obcí 60552662	Brněnské vodárny a kanalizace, a.s. (46347275)	obec Švařec	0,027
Obec Kornatice 18243631	Ing. Jan Šmolík - (Provozování vodovodů a kanalizací) (71992073)	obec Kornatice	0,015
Obec Třanovice 00576921	Třanovice služby, o.p.s. (25837958)	Třanovice	0,015
Obec Dolní Přím 00268747	OVLAB spol. s r.o. (64254313)	NIVA s.r.o.	0,013
obec Bohdalovice 00475785	PRVOK s.r.o. (28128257)	Bohdalovice	0,013
Obec Březová - Oleško 44684983	1.SčV, a.s. - (Příbram) (47549793)	Březová - Oleško	0,010
Studenec 00290513	Služby obce Studenec, s.r.o. (3806472)	Studenec	0,009
Obec Dolní Přím 00268747	OVLAB spol. s r.o. (64254313)	Obec Dolní Přím	0,007
Město Horní Cerekev 00248185	VoKa - ekologické stavby, spol. s r.o. (46680331)	Hříběcí	0,007
Obec Dudín 00488623	VODAK Humpolec, s.r.o. (49050541)	Dudín	0,006
Kařez 00258806	KANALIZACE A VODOVODY Starý Plzenec, a.s. (61778079)	Kařez	0,002
Obec BUŘENICE 00512265	VoKa - ekologické stavby, spol. s r.o. (46680331)	Buřenice, Babice, Radějov	0,000

Kanalizační síti bylo odvedeno 566,75 tis. m<sup>3</sup> vody odpadní a srážkové podle Porovnání. Průměrná cena pro stočné je 20,16 Kč/m<sup>3</sup>. Celkové stočné za skupinu činilo více než 12 mil. Kč.

## 7.5.3 Obnova majetku

Pro hodnocení tvorby prostředků obnovy ve stočném byla pro každé Porovnání stanovena potřebná částka pokrývající obnovu VIM podle hodnoty majetku uváděné ve VÚME (viz kapitola 2.2). Stáří VIM nebylo bráno v úvahu, jelikož tato informace nebyla při analýze k dispozici. Vypočtená hodnota částky pokrývající obnovu majetku pro daný rok se tak může lišit od skutečné hodnoty, se kterou pracují jednotlivé vlastnické subjekty. Vypočtená hodnota

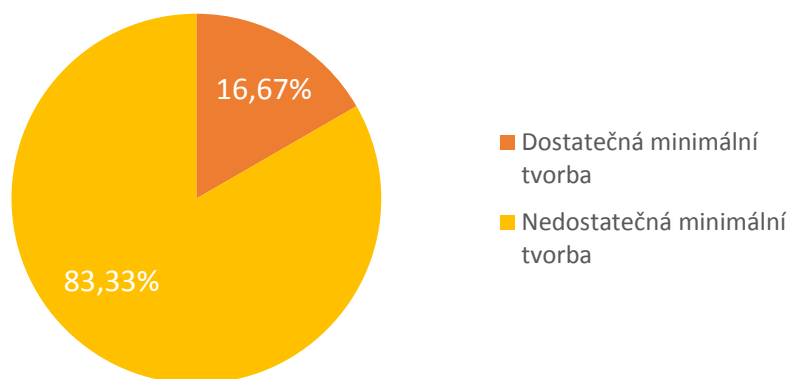
částky pokrývající obnovu majetku byla porovnána s hodnotou vytvořených prostředků na obnovu VIM pro každé Porovnání.

Podle odevzdaných dat vlastníci ve skupině vytvořili od roku 2009 5,65 mil. Kč zdrojů na financování obnovy VIM a ve stejném čase využili na financování realizace obnovy VIM 3,45 mil. Kč. V roce 2016 bylo ve skupině vytvořeno 1,32 mil. Kč prostředků na financování obnovy VIM. Uvedená hodnota tvoří pouze 47,6 % vypočtené teoretické minimální výše prostředků na obnovu VIM stanovené postupem (viz kapitola 2.2), která by měla být 2,774 mil. Kč ročně. Vzhledem k tomu, že MZe nedisponuje informacemi o jednotlivých plánech financování obnovy, nelze zhodnotit, jestli vlastníci infrastruktury plánují na financování obnovy použít také cizí zdroje.

V případě, že bychom uvažovali o dosažení samofinancovatelnosti infrastruktury (tj. ze stočného) i v případě analyzovaných menších vlastnických subjektů, můžeme konstatovat, že až u 83,33 % (60 Porovnáání) nejsou správně nastavené smluvní vztahy.

Jinak řečeno prostředky generované na obnovu VIM (nájem + opravy + podíl z kladného kalkulačního zisku na rozvoj a obnovu v případě oddílného modelu a odpisy + opravy + zisk v rámci podskupiny servisních smluv) v rámci současně nastavených smluvních vztahů, nepostačují na pokrytí teoretické výše obnovy. Z dlouhodobého hlediska budou tyto vlastnické subjekty (s průměrným počtem zásobených obyvatel 116 a průměrnými ročními tržbami za stočné ve výši 81,5 tis. Kč) řešit problém nedostatku finančních zdrojů na pokrytí výdajů na obnovu.

Pokrytí financování obnovy VIM (počty Porovnáání)

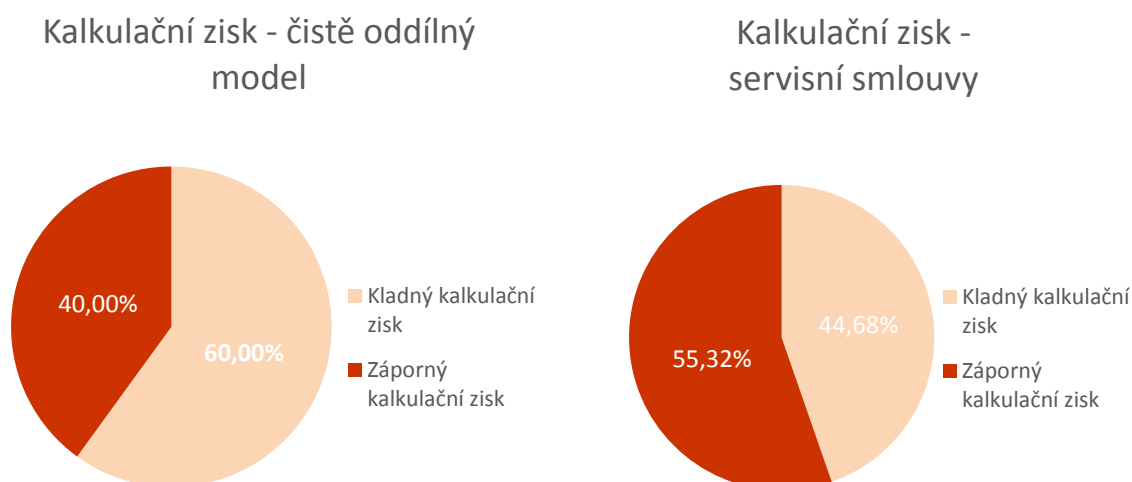


Podle údajů z níže uvedených tabulek můžeme konstatovat, že pouze v případě 8 Porovnáání je vztah provozovatel vlastník nastaven tak, že vlastník má možnost generovat dostatek prostředků na obnovu (alespoň v teoretické odhadované výši). V 11 případech se na Porovnáání vyskytuje nulová výše nájemného a v pěti případech je v kombinaci s nulovou výší nákladů na opravy. Dokonce v případě vlastníka Obec Líšná (provozovatel NEMMOOVI, s.r.o.) bylo v kalkulaci ceny pro stočné použito záporné nájemné ve výši 78 tis. Kč a nulová výše oprav (tj. provozovatel nevykonal žádnou opravu).

V případě Porovnáání se servisními smlouvami jsou pouze tři Porovnáání, u kterých je vytvářeno dostatečné množství prostředků na obnovu. U 44 Porovnáání byla vykázána alespoň

jedna z následujících položek nulová: Odpisy infrastrukturního majetku (20 Porovnaní), Opravy infrastrukturního majetku (33 Porovnaní), Prostředky obnovy infrastrukturního majetku (44 Porovnaní) a 25 vlastnických subjektů nevyužívá ani možnost tvorby prostředků na obnovu prostřednictvím kladného kalkulačního zisku.

Vlastnické subjekty mohou pro generování prostředků na obnovu a rozvoj využívat i kalkulační zisk. Ve skupině se vyskytuje 50% podíl Porovnaní, která mají v ceně pro stočné započten kladný kalkulační zisk a 50% podíl Porovnaní, která mají záporný kalkulační zisk. Nulový kalkulační zisk nebyl použit na žádném analyzovaném Porovnaní. Pokud však zhodnotíme Porovnaní jen pro čistý oddílný model provozování, zjistíme, že v případě 60 % Porovnaní (15 Porovnaní z celkového počtu 25 Porovnaní s oddílným modelem) je v kalkulaci použit kladný kalkulační zisk. Jedná se o odměnu provozovatele za provozování. U oddílného modelu se servisními smlouvami, je přístup opačný. Až 55,32 % Porovnaní (26 porovnaní ze 47) nezapočítává do ceny pro stočné kalkulační zisk, lépe řečeno vlastníci VIM prostřednictvím záporného kalkulačního zisku snižují cenu pro stočné, a to i za cenu, že negenerují prostředky na obnovu VIM. MZe se bude dále problematikou obnovy a nekorektního přístupu k ní u některých vlastníků VIM dále zabývat.



Průměrná cena pro stočné u subjektů ve skupině aplikujících čistý oddílný model provozování a dosahujících teoretické minimální výše prostředků potřebných na obnovu VIM je 46,55 Kč/m<sup>3</sup>. U subjektů, které negenerují dostatečné množství prostředků na obnovu, byla v souvisejících Porovnaních spočtena průměrná cena 26,65 Kč/m<sup>3</sup>. Z porovnaní těchto údajů je zřejmé, že minimální zvýšení ceny pro stočné v průměru o více než 19,90 Kč/m<sup>3</sup> je možné za předpokladu, že nedojde k porušení cenových předpisů. Nejvyšší cenu ve skupině evidujeme ve výši 120,72 Kč/m<sup>3</sup> u vlastníka Bisová Olga Mudr. (Severočeské vodovody a kanalizace, a.s. - (provozovatel SČVK, Teplice). Přestože má subjekt maximální cenu pro stočné ve skupině s čistým oddílným modelem provozování, v roce 2016 nezabezpečil pokrytí minimálního množství prostředků na obnovu.

Průměrná cena pro stočné u subjektů ve skupině využívajících pro provozování servisní smlouvu a dosahujících teoretické minimální výše prostředků potřebných na obnovu VIM je 31,87 Kč/m<sup>3</sup>. U subjektů, které negenerují dostatečné množství prostředků na obnovu, byla

v souvisejících Porovnáních spočtena průměrná cena 7,68 Kč/m<sup>3</sup>. Z porovnání těchto údajů je zřejmé, že minimální zvýšení ceny pro stočné v průměru o 24,19 Kč/m<sup>3</sup> je možné za předpokladu, že nedojde k porušení cenových předpisů. Nejvyšší cenu ve skupině evidujeme ve výši 62,00 Kč/m<sup>3</sup> u vlastníka SKIMU, a.s. (provozovatel Vodohospodářské služby RT, s.r.o. I když je cena vysoká, tento vlastník v roce 2016 nezabezpečil pokrytí minimálního množství prostředků na obnovu.

## Pokrytí obnovy majetku – čistě oddílný model (výpočet viz kapitola 2.2)

Vlastník (IČO)	Provozovatel (IČO)	Místo	Hodnota VIM (mil. Kč)	Nájemné (mil. Kč)	Opravy (mil. Kč)	Podíl z kladného kalkulačního zisku na rozvoj a obnovu (mil. Kč)	Celkové generované prostředky na obnovu VIM (mil. Kč)	% <sub>OBN</sub> (%)	Výše minimálních prostředků na obnovu majetku (mil. Kč)	Pokrytí obnovy VIM (+/-)	Min. chybějící prostředky na obnovu majetku (mil. Kč)
JUDr. Ing. Ladislav Samohýl 55022303	SERVIS-TRANSPORT-TECHNIK a.s. (25510398)	STT	3,350	0,000	0,000	0,000	0,000	1,11	0,037	-	0,037
Obec Pokojov 00599697	NEMMOOVI, s.r.o. (25547291)	Kanalizace Pokojov	4,320	0,000	0,000	0,000	0,000	1,11	0,048	-	0,048
Obec Líšná 00599557	NEMMOOVI, s.r.o. (25547291)	ČOV a kanalizace Líšná	5,258	-0,078	0,000	0,000	0,000	1,28	0,067	-	0,067
Obec České Meziříčí 00274810	Technické služby České Meziříčí s.r.o. (28824148)	2016 České Meziříčí 2	5,704	0,000	0,000	0,000	0,000	1,11	0,063	-	0,063
Obec Otov 00572268	PRAVES, s.r.o. - (okres Domažlice) (18230547)	Otov	5,935	0,000	0,000	0,000	0,000	1,11	0,066	-	0,066
Obec Březejc 00842435	NEMMOOVI, s.r.o. (25547291)	Kanalizace Březejc	9,250	0,000	0,000	0,000	0,000	1,11	0,103	-	0,103
Domažlice 00253316	Chodské vodárny a kanalizace, a.s. - (CHVaK, Domažlice) (49788761)	Bořice	3,303	0,002	0,000	0,000	0,002	1,11	0,037	-	0,035
ALTOL COMPANY CZ, a.s. 24749273	Baracom a.s. (63079763)	Chotětov	4,195	0,005	0,000	0,000	0,005	1,11	0,047	-	0,042
Kařez 00258806	KANALIZACE A VODOVODY Starý Plzenec, a.s. (61778079)	Kařez	7,271	0,006	0,002	0,000	0,008	1,34	0,097	-	0,089
České dráhy a.s. 70994226	ČEVAK, a.s. (60849657)	České Dráhy a.s.	4,401	0,009	0,000	0,000	0,009	1,11	0,049	-	0,040
Obec Březová - Oleško 44684983	1.SčV, a.s. - (Příbram) (47549793)	Březová - Oleško	3,015	0,000	0,010	0,000	0,010	1,53	0,046	-	0,036
Město Štramberk 00298468	Severomoravské vodovody a kanalizace Ostrava, a.s. - (SmVaK) (45193665)	A16 Štramberk	9,500	0,021	0,000	0,000	0,021	1,11	0,106	-	0,085
Vířský oblastní vodovod, sdružení měst, obcí a svazku obcí 60552662	Brněnské vodárny a kanalizace, a.s. (46347275)	obec Švařec	7,936	0,001	0,027	0,000	0,028	1,65	0,131	-	0,103
Obec Svojkovice 00573892, Ředitelství silnic a dálnic 65993390	Václav Vonásek-BRAVOS (18734987)	Svojkovice-Borges	3,940	0,000	0,038	0,000	0,038	1,28	0,050	-	0,012
Městys Netvořice 00232360	Vodohospodářská společnost Benešov, s.r.o. (47535865)	Netvořice	3,618	0,000	0,045	0,000	0,045	2,29	0,083	-	0,038
Ladislav Šustr 00220657	Ladislav Šustr (41899512)	ZTV U Lesa - Dolní Pěna	7,825	0,000	0,048	0,000	0,048	1,20	0,094	-	0,046
Obec Senice 00876038	Vodovody a kanalizace Nymburk, a.s. (46357009)	Voda odpadní-Senice	8,246	0,001	0,091	0,000	0,093	1,21	0,100	-	0,007
Aeroclub Moravská Třebová 00528111	VHOS, a.s. - (Moravská Třebová) (48172901)	Aeroklub Moravská Třebová	1,207	0,038	0,000	0,000	0,038	1,11	0,013	+	0,000
Baxter s.r.o. 64938671, Nanotherapeutics Bohumil s.r.o. 03699358	VODOS, s.r.o. - (Kolín) (47538457)	490 Bohumile	1,949	0,000	0,071	0,000	0,071	1,63	0,032	+	0,000
AVALON Racing s.r.o. 26089718	ČEVAK, a.s. (60849657)	Kájov- Staré Dobrkovice	3,471	0,043	0,000	0,000	0,043	1,11	0,039	+	0,000
Obec Třanovice 00576921	Třanovice služby, o.p.s. (25837958)	Třanovice	4,577	0,348	0,015	0,000	0,363	1,11	0,051	+	0,000
Bisová Olga Mudr. 00000000	Severočeské vodovody a kanalizace, a.s. - (SčVK, Teplice) (49099451)	Vysoký Svah stočné	5,425	0,095	0,089	0,000	0,184	1,72	0,094	+	0,000

Benchmarking vlastnických subjektů 2016

Kanalizace - Oddílný model provozování – skupina V.

(hodnota infrastrukturního majetku 1 000 001 -10 000 000 Kč)

Vlastník (IČO)	Provozovatel (IČO)	Místo	Hodnota VIM (mil. Kč)	Nájemné (mil. Kč)	Opravy (mil. Kč)	Podíl z kladného kalkulačního zisku na rozvoj a obnovu (mil. Kč)	Celkové generované prostředky na obnovu VIM (mil. Kč)	% <sub>OBN</sub> (%)	Výše minimálních prostředků na obnovu majetku (mil. Kč)	Pokrytí obnovy VIM (+/-)	Min. chybějící prostředky na obnovu majetku (mil. Kč)
Obec Chotutice 00235393	VODOS, s.r.o. - (Kolín) (47538457)	SOUČET 350 Chotutice 10-12/2016 + 350 Chotutice 1-9/2016	6,655	0,044	0,226	0,000	0,270	1,11	0,074	+	0,000
Studenec 00290513	Služby obce Studenec, s.r.o. (03806472)	Studenec	8,896	0,170	0,009	0,000	0,178	1,96	0,175	+	0,000
Město Hostivice 00241237	Technické služby Hostivice - (okres Praha-západ) (00875210)	Hostivice - Tulipan park	9,985	0,000	0,293	0,000	0,293	1,36	0,136	+	0,000

**Vysvětlivky:**

+ pokrývá obnovu VIM

- nepokrývá obnovu VIM

**Pokrytí obnovy majetku - servisní smlouva (příjemcem stočného je vlastník VIM, provozování zabezpečuje jiný právní subjekt)**

Vlastník a zároveň příjemce (IČO)	Provozovatel (IČO)	Pro místo	Hodnota VIM (mil. Kč)	Odpisy (mil. Kč)	Prostředky obnovy VIM (mil. Kč)	Opravy (mil. Kč)	Podíl z kladného kalkulačního zisku na rozvoj a obnovu (mil. Kč)	Záporný kalkulační zisk (mil. Kč)	Celkové generované prostředky na obnovu VIM (mil. Kč)	% <sub>OBN</sub> (%)	Výše minimálních prostředků na obnovu majetku (mil. Kč)	Pokrytí obnovy VIM (+/-)	Min. chybějící prostředky na obnovu majetku (mil. Kč)
Město Červená Řečice 00248045	VODAK Humpolec, s.r.o. (49050541)	Popelištná	9,812	0,061	0,000	0,000	0,000	-0,064	0,000	1,19	0,117	-	0,117
Obec Soběšice u Sušice 00256072	AQUAŠUMAVA s.r.o. (64832911)	Soběšice ČOV	9,339	0,082	0,000	0,000	0,000	-0,057	0,025	1,48	0,138	-	0,113
Obec Chodský Újezd 00259870	Stavpro-služby s.r.o. (25201646)	Horní Jadruž	9,725	0,000	0,000	0,000	0,000	0,000	0,000	1,16	0,113	-	0,113
Obec Neurazy 00257001	KANALIZACE A VODOVODY Starý Plzeň, a.s. (61778079)	Soběsuky	9,602	0,000	0,000	0,000	0,000	-0,010	0,000	1,11	0,107	-	0,107
Obec Kunčice nad Labem 00278033	Vodohospodářské služby RT, s.r.o. (27461556)	Kunčice nad Labem	9,112	0,026	0,000	0,000	0,000	-0,091	0,000	1,11	0,101	-	0,101
Obec Lukov 00832081	Miloš Kratochvíl - EKOMPLEX (49088025)	Lukov + Štěpánov	8,761	0,000	0,000	0,000	0,000	-0,046	0,000	1,11	0,097	-	0,097
obec Bohdalovice 00475785	PRVOK s.r.o. (28128257)	Bohdalovice	8,543	0,000	0,000	0,013	0,000	0,000	0,013	1,29	0,110	-	0,097
Obec Kakejcov 18243649	Příkosická zemědělská a.s. (25179403)	obec Kakejcov	8,469	0,005	0,000	0,000	0,000	-0,001	0,004	1,11	0,094	-	0,090
Obec Dudín 00488623	VODAK Humpolec, s.r.o. (49050541)	Dudín	8,811	0,003	0,000	0,006	0,000	0,000	0,009	1,11	0,098	-	0,089
Obec BUŘENICE 00512265	VoKa - ekologické stavby, spol. s r.o. (46680331)	Buřenice, Babice, Radějov	6,929	0,010	0,000	0,000	0,000	-0,032	0,000	1,11	0,077	-	0,077

**Benchmarking vlastnických subjektů 2016**

Kanalizace - Oddílný model provozování – skupina V.

(hodnota infrastrukturního majetku 1 000 001 -10 000 000 Kč)

Vlastník a zároveň příjemce (IČO)	Provozovatel (IČO)	Pro místo	Hodnota VIM (mil. Kč)	Odpisy (mil. Kč)	Prostředky obnovy VIM (mil. Kč)	Opravy (mil. Kč)	Podíl z kladného kalkulačního zisku na rozvoj a obnovu (mil. Kč)	Záporný kalkulační zisk (mil. Kč)	Celkové generované prostředky na obnovu VIM (mil. Kč)	%OBN (%)	Výše minimálních prostředků na obnovu majetku (mil. Kč)	Pokrytí obnovy VIM (+/-)	Min. chybějící prostředky na obnovu majetku (mil. Kč)
Obec Kornatice 18243631	Ing. Jan Šmolík - (Provozování vodovodů a kanalizací) (71992073)	obec Kornatice	9,796	0,027	0,000	0,015	0,000	-0,008	0,033	1,11	0,109	-	0,076
Obec Želnavo 00583454	AQUAŠUMAVA s.r.o. (64832911)	Želnavo	5,811	0,062	0,000	0,000	0,000	-0,050	0,012	1,46	0,085	-	0,073
Obec Žirov 00515914	VoKa - ekologické stavby, spol. s r.o. (46680331)	Žirov	6,416	0,001	0,000	0,000	0,000	-0,009	0,000	1,11	0,071	-	0,071
Obec Libotov 00578193	Vodohospodářské služby RT, s.r.o. (27461556)	Libotov	5,659	0,078	0,000	0,000	0,000	-0,122	0,000	1,11	0,063	-	0,063
Obec Nová Buková 00583511	VoKa - ekologické stavby, spol. s r.o. (46680331)	Obec Nová Buková	7,775	0,024	0,000	0,000	0,000	0,000	0,024	1,11	0,086	-	0,063
SKIMU, a.s. 28211073	Vodohospodářské služby RT, s.r.o. (27461556)	Horní Malá Úpa	4,720	0,023	0,000	0,000	0,000	-0,029	0,000	1,32	0,062	-	0,062
obec Rybníček 48838756	Ing. Jan Beneš-provozování vodovodů a kanalizací pro veřejnou potřebu (11475315)	obec Rybníček	5,338	0,000	0,000	0,000	0,000	0,000	0,000	1,11	0,059	-	0,059
Obec Putimov 00515965	VoKa - ekologické stavby, spol. s r.o. (46680331)	Putimov	7,705	0,026	0,000	0,000	0,000	0,000	0,026	1,11	0,086	-	0,059
Obec Komorovice 00248436	VoKa - ekologické stavby, spol. s r.o. (46680331)	Komorovice	5,672	0,011	0,000	0,000	0,000	-0,007	0,004	1,11	0,063	-	0,059
Město Kamanice nad Lipou 00248380	VODAK Humpolec, s.r.o. (49050541)	Vodná	5,066	0,000	0,000	0,000	0,000	0,000	0,000	1,11	0,056	-	0,056
Obec Proseč 00511285	VoKa - ekologické stavby, spol. s r.o. (46680331)	Proseč	5,141	0,006	0,000	0,000	0,000	-0,004	0,002	1,11	0,057	-	0,055
Obec Čelistná 47248971	OBEC MEZNÁ (47248955)	Čelistná	5,001	0,001	0,000	0,000	0,000	0,000	0,001	1,11	0,056	-	0,054
Obec Vlkanov 00572233	PRAVES, s.r.o. - (okres Domažlice) (18230547)	Vlkanov	4,772	0,000	0,000	0,000	0,000	0,000	0,000	1,11	0,053	-	0,053
Obec Střítež u Božejova 00511510	VoKa - ekologické stavby, spol. s r.o. (46680331)	Střítež	4,680	0,031	0,000	0,000	0,000	-0,033	0,000	1,11	0,052	-	0,052
Obec Soběšice u Sušice 00256072	AQUAŠUMAVA s.r.o. (64832911)	Soběšice VKV	6,388	0,024	0,000	0,006	0,000	-0,011	0,020	1,11	0,071	-	0,051
Obec Neurazy 00257001	KANALIZACE A VODOVODY Starý Plzenec, a.s. (61778079)	Partoltice	4,569	0,000	0,000	0,000	0,000	-0,010	0,000	1,11	0,051	-	0,051
Město Horní Cerekev 00248185	VoKa - ekologické stavby, spol. s r.o. (46680331)	Hřiběcí	5,040	0,000	0,000	0,007	0,000	0,000	0,007	1,11	0,056	-	0,050
Obec Chodský Újezd 00259870	Stavpro-slужby s.r.o. (25201646)	Dolní Jadruž	3,760	0,000	0,000	0,000	0,000	0,000	0,000	1,20	0,045	-	0,045
Obec Neurazy 00257001	KANALIZACE A VODOVODY Starý Plzenec, a.s. (61778079)	Nová Ves	4,025	0,000	0,000	0,000	0,000	-0,011	0,000	1,11	0,045	-	0,045

*Benchmarking vlastnických subjektů 2016  
Kanalizace - Oddílný model provozování – skupina V.  
(hodnota infrastrukturního majetku 1 000 001 -10 000 000 Kč)*

Vlastník a zároveň příjemce (IČO)	Provozovatel (IČO)	Pro místo	Hodnota VIM (mil. Kč)	Odpisy (mil. Kč)	Prostředky obnovy VIM (mil. Kč)	Opravy (mil. Kč)	Podíl z kladného kalkulačního zisku na rozvoj a obnovu (mil. Kč)	Záporný kalkulační zisk (mil. Kč)	Celkové generované prostředky na obnovu VIM (mil. Kč)	% <sub>OBN</sub> (%)	Výše minimálních prostředků na obnovu majetku (mil. Kč)	Pokrytí obnovy VIM (+/-)	Min. chybějící prostředky na obnovu majetku (mil. Kč)
Obec Švábov 47367105	VoKa - ekologické stavby, spol. s r.o. (46680331)	Švábov	4,000	0,000	0,000	0,000	0,000	0,000	0,000	1,11	0,044	-	0,044
Obec Bělá 00512249	Vodotechnické služby, s.r.o. (Počátky) (26048477)	Bělá	3,565	0,000	0,000	0,000	0,000	0,000	0,000	1,11	0,040	-	0,040
Obec Velký Rybník 00515931	VoKa - ekologické stavby, spol. s r.o. (46680331)	Velký Rybník	9,385	0,015	0,020	0,033	0,000	0,000	0,067	1,11	0,104	-	0,037
Obec Neurazy 00257001	KANALIZACE A VODOVODY Starý Plzenec, a.s. (61778079)	Vojovice	3,097	0,000	0,000	0,000	0,000	-0,010	0,000	1,11	0,034	-	0,034
Obec Důl 47248998	VoKa - ekologické stavby, spol. s r.o. (46680331)	Důl	3,000	0,000	0,000	0,000	0,000	0,000	0,000	1,11	0,033	-	0,033
Obec Chodský Újezd 00259870	Stavpro-služby s.r.o. (25201646)	Chodský Újezd	2,102	0,000	0,000	0,000	0,000	-0,038	0,000	1,48	0,031	-	0,031
Obec Mnichov 00572225	PRAVES, s.r.o. - (okres Domažlice) (18230547)	Mnichov	2,750	0,000	0,000	0,000	0,000	-0,005	0,000	1,11	0,031	-	0,031
Obec Zachotín 00515809	VoKa - ekologické stavby, spol. s r.o. (46680331)	Častonín	2,753	0,000	0,000	0,000	0,000	0,000	0,000	1,11	0,031	-	0,030
Obec Olešná 00515761	VoKa - ekologické stavby, spol. s r.o. (46680331)	Olešná	6,732	0,016	0,000	0,283	0,000	-0,252	0,047	1,11	0,075	-	0,028
Obec Chodský Újezd 00259870	Stavpro-služby s.r.o. (25201646)	Nahý Újezdec	2,200	0,000	0,000	0,000	0,000	0,000	0,000	1,11	0,024	-	0,024
Město Horní Cerekev 00248185	VoKa - ekologické stavby, spol. s r.o. (46680331)	Těšenov	2,189	0,000	0,000	0,000	0,000	0,000	0,000	1,11	0,024	-	0,024
Obec Zlátenka 00511498	VoKa - ekologické stavby, spol. s r.o. (46680331)	Zlátenka	1,455	0,001	0,000	0,000	0,000	-0,002	0,000	1,11	0,016	-	0,016
obec Podivice 00373559	Ing. Jan Beneš-provozování vodovodů a kanalizací pro veřejnou potřebu (11475315)	Podivice	1,195	0,000	0,000	0,000	0,000	0,000	0,000	1,11	0,013	-	0,013
Obec Dolní Přím 00268747	OVLAB spol. s r.o. (64254313)	Obec Dolní Přím	6,588	0,000	0,000	0,007	0,065	0,000	0,072	1,11	0,073	-	0,001
Obec Prostřední Bečva 00304221	Kanalizace Bečva s.r.o. (4508700)	Prostřední Bečva	5,518	0,004	0,350	0,000	0,000	-0,009	0,344	1,11	0,061	+	0,000
Obec Dolní Přím 00268747	OVLAB spol. s r.o. (64254313)	NIVA s.r.o.	6,912	0,000	0,000	0,013	0,128	0,000	0,141	1,11	0,077	+	0,000
FALCO PRIM, s r.o. 25782070	1.SČV, a.s. - (Příbram) (47549793)	Tehov - Hačálka	3,588	0,000	0,090	0,000	0,000	0,000	0,090	1,11	0,040	+	0,000
RESIDOMO, s.r.o. 05253268	RESIDOMO Služby, s.r.o. (03440435)	Ostrava	3,237	0,002	0,000	0,085	0,000	0,000	0,087	1,11	0,036	+	0,000

**Vysvětlivky:**

+ pokrývá obnovu VIM

- nepokrývá obnovu VIM

**Benchmarking vlastnických subjektů 2016****Kanalizace - Oddílný model provozování – skupina V.****(hodnota infrastrukturního majetku 1 000 001 -10 000 000 Kč)**

## 7.5.4 Seznam analyzovaných vlastníků

VLASTNÍK (IČO)	PROVOZOVATEL (IČO)	Místo	Hodnota majetku (mil. Kč)	skupina (vlastnický BM)
FALCO PRIM, s r.o. 25782070	1.SčV, a.s. - (Příbram) (47549793)	Tehov - Hačálka	3,588	V.skupina(>1mil. Kč)
Obec Březová - Oleško 44684983	1.SčV, a.s. - (Příbram) (47549793)	Březová - Oleško	3,015	V.skupina(>1mil. Kč)
Obec Soběšice u Sušice 00256072	AQUAŠUMAVA s.r.o. (64832911)	Soběšice ČOV	9,339	V.skupina(>1mil. Kč)
Obec Soběšice u Sušice 00256072	AQUAŠUMAVA s.r.o. (64832911)	Soběšice VKV	6,388	V.skupina(>1mil. Kč)
Obec Želnavá 00583454	AQUAŠUMAVA s.r.o. (64832911)	Želnavá	5,811	V.skupina(>1mil. Kč)
ALTOL COMPANY CZ, a.s. 24749273	Baracom a.s. (63079763)	Chotětov	4,195	V.skupina(>1mil. Kč)
Vírský oblastní vodovod, sdružení měst, obcí a svazku obcí 60552662	Brněnské vodárny a kanalizace, a.s. (46347275)	obec Švařec	7,936	V.skupina(>1mil. Kč)
České dráhy a.s. 70994226	ČEVAK, a.s. (60849657)	České Dráhy a.s.	4,401	V.skupina(>1mil. Kč)
AVALON Racing s.r.o. 26089718	ČEVAK, a.s. (60849657)	Kájov- Staré Dobrkovice	3,471	V.skupina(>1mil. Kč)
Domažlice 00253316	Chodské vodárny a kanalizace, a.s. - (CHVaK, Domažlice) (49788761)	Bořice	3,303	V.skupina(>1mil. Kč)
obec Podivice 00373559	Ing. Jan Beneš-provozování vodovodů a kanalizací pro veřejnou potřebu (11475315)	Podivice	1,195	V.skupina(>1mil. Kč)
obec Rybníček 48838756	Ing. Jan Beneš-provozování vodovodů a kanalizací pro veřejnou potřebu (11475315)	obec Rybníček	5,338	V.skupina(>1mil. Kč)
Obec Kornatice 18243631	Ing. Jan Šmolík - (Provozování vodovodů a kanalizací) (71992073)	obec Kornatice	9,796	V.skupina(>1mil. Kč)
Obec Neurazy 00257001	KANALIZACE A VODOVODY Starý Plzenec, a.s. (61778079)	Nová Ves	4,025	V.skupina(>1mil. Kč)
Obec Neurazy 00257001	KANALIZACE A VODOVODY Starý Plzenec, a.s. (61778079)	Partoltice	4,569	V.skupina(>1mil. Kč)
Obec Neurazy 00257001	KANALIZACE A VODOVODY Starý Plzenec, a.s. (61778079)	Soběsuky	9,602	V.skupina(>1mil. Kč)
Obec Neurazy 00257001	KANALIZACE A VODOVODY Starý Plzenec, a.s. (61778079)	Vojovice	3,097	V.skupina(>1mil. Kč)
Kařez 00258806	KANALIZACE A VODOVODY Starý Plzenec, a.s. (61778079)	Kařez	7,271	V.skupina(>1mil. Kč)
Obec Prostřední Bečva 00304221	Kanalizace Bečva s.r.o. (4508700)	Prostřední Bečva	5,518	V.skupina(>1mil. Kč)
Ladislav Šustr 00220657	Ladislav Šustr (41899512)	ZTV U Lesa - Dolní Pěna	7,825	V.skupina(>1mil. Kč)
Obec Lukov 00832081	Miloš Kratochvíl - EKOMPLEX (49088025)	Lukov + Štěpánov	8,761	V.skupina(>1mil. Kč)
Obec Lišná 00599557	NEMMOOVI, s.r.o. (25547291)	ČOV a kanalizace Lišná	5,258	V.skupina(>1mil. Kč)
Obec Březejc 00842435	NEMMOOVI, s.r.o. (25547291)	Kanalizace Březejc	9,250	V.skupina(>1mil. Kč)
Obec Pokojov 00599697	NEMMOOVI, s.r.o. (25547291)	Kanalizace Pokojov	4,320	V.skupina(>1mil. Kč)
Obec Čelistná 47248971	OBEC MEZNÁ (47248955)	Čelistná	5,001	V.skupina(>1mil. Kč)
Obec Dolní Příim 00268747	OVLAB spol. s r.o. (64254313)	NIVA s.r.o.	6,912	V.skupina(>1mil. Kč)
Obec Dolní Příim 00268747	OVLAB spol. s r.o. (64254313)	Obec Dolní Příim	6,588	V.skupina(>1mil. Kč)
Obec Mnichov 00572225	PRAVES, s.r.o. - (okres Domažlice) (18230547)	Mnichov	2,750	V.skupina(>1mil. Kč)
Obec Vlkanov 00572233	PRAVES, s.r.o. - (okres Domažlice) (18230547)	Vlkanov	4,772	V.skupina(>1mil. Kč)
Obec Otov 00572268	PRAVES, s.r.o. - (okres Domažlice) (18230547)	Otov	5,935	V.skupina(>1mil. Kč)
obec Bohdalovice 00475785	PRVOK s.r.o. (28128257)	Bohdalovice	8,543	V.skupina(>1mil. Kč)
Obec Kakejcov 18243649	Příkosická zemědělská a.s. (25179403)	obec Kakejcov	8,469	V.skupina(>1mil. Kč)
RESIDOMO, s.r.o. 05253268	RESIDOMO Služby, s.r.o. (3440435)	Ostrava	3,237	V.skupina(>1mil. Kč)
JUDr. Ing. Ladislav Samohýl 55022303	SERVIS-TRANSPORT-TECHNIK a.s. (25510398)	STT	3,350	V.skupina(>1mil. Kč)
Bisová Olga Mudr. 00000000	Severočeské vodovody a kanalizace, a.s. - (SčVK, Teplice) (49099451)	Vysoký Svah stočné	5,425	V.skupina(>1mil. Kč)
Město Štramberk 00298468	Severomoravské vodovody a kanalizace Ostrava, a.s. - (SmVaK) (45193665)	A16 Štramberk	9,500	V.skupina(>1mil. Kč)
Studeneč 00290513	Služby obce Studeneč, s.r.o. (3806472)	Studeneč	8,896	V.skupina(>1mil. Kč)
Obec Chodský Újezd 00259870	Stavpro-slужby s.r.o. (25201646)	Dolní Jadruž	3,760	V.skupina(>1mil. Kč)
Obec Chodský Újezd 00259870	Stavpro-slужby s.r.o. (25201646)	Horní Jadruž	9,725	V.skupina(>1mil. Kč)
Obec Chodský Újezd 00259870	Stavpro-slужby s.r.o. (25201646)	Chodský Újezd	2,102	V.skupina(>1mil. Kč)

Benchmarking vlastnických subjektů 2016

Kanalizace - Oddílný model provozování – skupina V.

(hodnota infrastrukturního majetku 1 000 001 -10 000 000 Kč)

VLASTNÍK (IČO)	PROVOZOVATEL (IČO)	Místo	Hodnota majetku (mil. Kč)	skupina (vlastnický BM)
Obec Chodský Újezd 00259870	Stavpro-slужby s.r.o. (25201646)	Nahý Újezdec	2,200	V.skupina(>1mil. Kč)
Obec České Meziříčí 00274810	Technické služby České Meziříčí s.r.o. (28824148)	2016 České Meziříčí 2	5,704	V.skupina(>1mil. Kč)
Město Hostivice 00241237	Technické služby Hostivice - (okres Praha-západ) (875210)	Hostivice - Tulipan park	9,985	V.skupina(>1mil. Kč)
Obec Třanovice 00576921	Třanovice služby, o.p.s. (25837958)	Třanovice	4,577	V.skupina(>1mil. Kč)
Obec Svojkovice 00573892, Ředitelství silnic a dálnic 65993390	Václav Vonásek-BRAVOS (18734987)	Svojkovice-Borges	3,940	V.skupina(>1mil. Kč)
Aeroclub Moravská Třebová 00528111	VHOS, a.s. - (Moravská Třebová) (48172901)	Aeroklub Moravská Třebová	1,207	V.skupina(>1mil. Kč)
Město Červená Řečice 00248045	VODAK Humpolec, s.r.o. (49050541)	Popelištná	9,812	V.skupina(>1mil. Kč)
Město Kamanice nad Lipou 00248380	VODAK Humpolec, s.r.o. (49050541)	Vodná	5,066	V.skupina(>1mil. Kč)
Obec Dudín 00488623	VODAK Humpolec, s.r.o. (49050541)	Dudín	8,811	V.skupina(>1mil. Kč)
Městys Netvořice 00232360	Vodohospodářská společnost Benešov, s.r.o. (47535865)	Netvořice	3,618	V.skupina(>1mil. Kč)
Obec Kunčice nad Labem 00278033	Vodohospodářské služby RT, s.r.o. (27461556)	Kunčice nad Labem	9,112	V.skupina(>1mil. Kč)
Obec Libotov 00578193	Vodohospodářské služby RT, s.r.o. (27461556)	Libotov	5,659	V.skupina(>1mil. Kč)
SKIMU, a.s. 28211073	Vodohospodářské služby RT, s.r.o. (27461556)	Horní Malá Úpa	4,720	V.skupina(>1mil. Kč)
Obec Chotutice 00235393	VODOS, s.r.o. - (Kolín) (47538457)	SOUČET 350 Chotutice 10-12/2016 + 350 Chotutice 1-9/2016	6,655	V.skupina(>1mil. Kč)
Baxter s.r.o. 64938671, Nanotherapeutics Bohumil s.r.o. 03699358	VODOS, s.r.o. - (Kolín) (47538457)	490 Bohumile	1,949	V.skupina(>1mil. Kč)
Obec Bělá 00512249	Vodotechnické služby, s.r.o. (Počátky) (26048477)	Bělá	3,565	V.skupina(>1mil. Kč)
Obec Senice 00876038	Vodovody a kanalizace Nymburk, a.s. (46357009)	Voda odpadní-Senice	8,246	V.skupina(>1mil. Kč)
Město Horní Cerekev 00248185	VoKa - ekologické stavby, spol. s r.o. (46680331)	Hřiběcí	5,040	V.skupina(>1mil. Kč)
Město Horní Cerekev 00248185	VoKa - ekologické stavby, spol. s r.o. (46680331)	Těšenov	2,189	V.skupina(>1mil. Kč)
Obec Komorovice 00248436	VoKa - ekologické stavby, spol. s r.o. (46680331)	Komorovice	5,672	V.skupina(>1mil. Kč)
Obec Proseč 00511285	VoKa - ekologické stavby, spol. s r.o. (46680331)	Proseč	5,141	V.skupina(>1mil. Kč)
Obec Zlátenka 00511498	VoKa - ekologické stavby, spol. s r.o. (46680331)	Zlátenka	1,455	V.skupina(>1mil. Kč)
Obec Střítež u Božejova 00511510	VoKa - ekologické stavby, spol. s r.o. (46680331)	Střítež	4,680	V.skupina(>1mil. Kč)
Obec BUŘENICE 00512265	VoKa - ekologické stavby, spol. s r.o. (46680331)	Buřenice, Babice, Radějov	6,929	V.skupina(>1mil. Kč)
Obec Olešná 00515761	VoKa - ekologické stavby, spol. s r.o. (46680331)	Olešná	6,732	V.skupina(>1mil. Kč)
Obec Zachotín 00515809	VoKa - ekologické stavby, spol. s r.o. (46680331)	Častonín	2,753	V.skupina(>1mil. Kč)
Obec Žirov 00515914	VoKa - ekologické stavby, spol. s r.o. (46680331)	Žirov	6,416	V.skupina(>1mil. Kč)
Obec Velký Rybník 00515931	VoKa - ekologické stavby, spol. s r.o. (46680331)	Velký Rybník	9,385	V.skupina(>1mil. Kč)
Obec Putimov 00515965	VoKa - ekologické stavby, spol. s r.o. (46680331)	Putimov	7,705	V.skupina(>1mil. Kč)
Obec Nová Buková 00583511	VoKa - ekologické stavby, spol. s r.o. (46680331)	Obec Nová Buková	7,775	V.skupina(>1mil. Kč)
Obec Důl 47248998	VoKa - ekologické stavby, spol. s r.o. (46680331)	Důl	3,000	V.skupina(>1mil. Kč)
Obec Švábov 47367105	VoKa - ekologické stavby, spol. s r.o. (46680331)	Švábov	4,000	V.skupina(>1mil. Kč)

## 7.6 Benchmarking vlastnických subjektů 2016

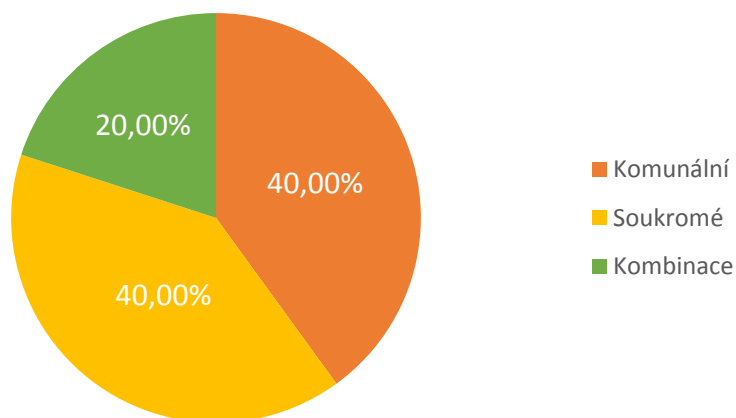
### Kanalizace - Oddílný model provozování – skupina VI. (hodnota infrastrukturního majetku 1 – 1 000 000 Kč)

#### 7.6.1 Charakteristika skupiny

Ve skupině se nacházejí nejmenší vlastníci VIM. Daná skupina obsahuje celkem 5 Porovnaní, z toho 2 Porovnaní reprezentují čistý oddílný model provozování VIM a další 3 Porovnaní provozování VIM formou servisních smluv. Celková hodnota vlastněného VIM ve skupině oceněná podle orientačních ukazatelů je přibližně 3,6 mil. Kč. Na kanalizační síť o celkové délce 1,33 km bylo v roce 2016 připojeno 145 osob. Průměrná hodnota VIM na jedno porovnaní je 736 tis. Kč, pomocí kterého bylo průměrně obslouženo 29 odběratelů.

Dvě Porovnaní mají vlastníky komunálního charakteru, v dalších dvou se jedná o vlastníky soukromého charakteru. Jedno Porovnaní má uvedeny dva vlastníky, konkrétně obec Svojkovice a ŘSD.

Vlastníci dle typu vlastnictví



## Hlavní sledované ukazatele

Označení ukazatele	Název ukazatele	SUMA (Σ)	PRŮMĚR (Ø)	MEDIÁN (Q2)	Směrodatná odchylka	MIN	Název (MIN) - vlastní, IČO (provozovatel, IČO)	MAX	Název (MAX) - vlastní, IČO (provozovatel, IČO)2
<b>Stav majetku</b>									
ZK04	Kanalizační stoky, celková délka (km)	1,33	0,27	0,23	0,19	0,03	Ing. Pavel Červený 00000000 (VYKTERA, spol. s r.o. (43792103))	0,60	Město Horní Cerekev 00248185 (VoKa - ekologické stavby, spol. s r.o. (46680331))
ZK10	Poruchy na stokové síti - počet (ks)	0,00	0,00	0,00	0,00	0,00	více Porovnání		
ZKC34	18. Cena pro stočné (Kč/m <sup>3</sup> )	-	20,13	20,80	14,40	4,00	Město Horní Cerekev 00248185 (VoKa - ekologické stavby, spol. s r.o. (46680331))	39,08	STING CZ s.r.o. 25163302 (ČEVAK, a.s. (60849657))
ZKC59	F. Vypouštění odpadní vody do stokové sítě - bez vod srážkových (tis. m <sup>3</sup> )	7,85	1,57	0,89	1,32	0,10	Ing. Pavel Červený 00000000 (VYKTERA, spol. s r.o. (43792103))	3,61	Obec Svojkovice 00573892, Ředitelství silnic a dálnic 65993390 (Václav Vonásek-BRAVOS (18734987))
ZKC60	H. Voda srážková fakturovaná (tis. m <sup>3</sup> )	0,00	0,00	0,00	0,00	0,00	více Porovnání	0,00	více Porovnání
ZK32	Pořizovací cena objektů kanalizace podle orientačních ukazatelů (tis. Kč)	3 497,16	699,43	648,00	166,07	475,00	Ing. Pavel Červený 00000000 (VYKTERA, spol. s r.o. (43792103))	892,80	Město Horní Cerekev 00248185 (VoKa - ekologické stavby, spol. s r.o. (46680331))
ZKč33	Pořizovací cena objektů ČOV podle orientačních ukazatelů (tis. Kč)	183,52	183,52	183,52	0,00	183,52	Obec Svojkovice 00573892, Ředitelství silnic a dálnic 65993390 (Václav Vonásek-BRAVOS (18734987))	183,52	Obec Svojkovice 00573892, Ředitelství silnic a dálnic 65993390 (Václav Vonásek-BRAVOS (18734987))
KOM00	Pořizovací cena objektů kanalizace a ČOV podle orientačních ukazatelů (tis. Kč)	3 680,68	736,14	775,72	158,42	475,00	Ing. Pavel Červený 00000000 (VYKTERA, spol. s r.o. (43792103))	892,80	Město Horní Cerekev 00248185 (VoKa - ekologické stavby, spol. s r.o. (46680331))
KE00	Stočné celkem (tis. Kč)	126,17	25,23	10,53	27,51	2,60	Město Horní Cerekev 00248185 (VoKa - ekologické stavby, spol. s r.o. (46680331))	75,07	Obec Svojkovice 00573892, Ředitelství silnic a dálnic 65993390 (Václav Vonásek-BRAVOS (18734987))
<b>Obnova majetku</b>									
ZKC47	4.1. Odpisy (mil. Kč)	0,00	0,00	0,00	0,00	0,00	více Porovnání	0,00	více Porovnání
ZKC48	4.2. Opravy infrastrukturního majetku (mil. Kč)	0,00	0,00	0,00	0,00	0,00	více Porovnání	0,00	Obec Svojkovice 00573892, Ředitelství silnic a dálnic 65993390 (Václav Vonásek-BRAVOS (18734987))
ZKC49	4.3. Nájem infrastrukturního majetku (mil. Kč)	0,00	0,00	0,00	0,00	0,00	více Porovnání	0,00	STING CZ s.r.o. 25163302 (ČEVAK, a.s. (60849657))
ZKC50	4.4. Prostředky obnovy infrastrukturního majetku (mil. Kč)	0,00	0,00	0,00	0,00	0,00	více Porovnání	0,00	více Porovnání
ZKC62	13. Kalkulační zisk (mil. Kč)	0,02	0,00	0,00	0,01	-0,01	Město Horní Cerekev 00248185 (VoKa - ekologické stavby, spol. s r.o. (46680331))	0,02	Obec Svojkovice 00573892, Ředitelství silnic a dálnic 65993390 (Václav Vonásek-BRAVOS (18734987))
ZKC64	15. Podíl ze zisku na rozvoj a obnovu VIM (mil. Kč)	0,00	0,00	0,00	0,00	0,00	více Porovnání	0,00	více Porovnání
KOM03	Podíl generovaných prostředků na obnovu a rozvoj k hodnotě infrastrukturního majetku (%)	-	0,11	0,00	0,22	0,00	více Porovnání	0,56	Obec Svojkovice 00573892, Ředitelství silnic a dálnic 65993390 (Václav Vonásek-BRAVOS (18734987))
ZKC65	20. Prostředky obnovy – tvorba celkem od roku 2009 (mil. Kč)	0,00	0,00	0,00	0,00	0,00	více Porovnání	0,00	více Porovnání
ZKC66	20. Prostředky obnovy – čerpání celkem od roku 2009 (mil. Kč)	0,00	0,00	0,00	0,00	0,00	více Porovnání	0,00	více Porovnání
ZKC67	20. Prostředky obnovy – tvorba v daném roce (mil. Kč)	0,00	0,00	0,00	0,00	0,00	více Porovnání	0,00	více Porovnání
ZKC68	20. Prostředky obnovy – čerpání v daném roce (mil. Kč)	0,00	0,00	0,00	0,00	0,00	více Porovnání	0,00	více Porovnání

Benchmarking vlastnických subjektů 2016

Kanalizace - Oddílný model provozování – skupina VI.

(hodnota infrastrukturního majetku 1 – 1 000 000 Kč)

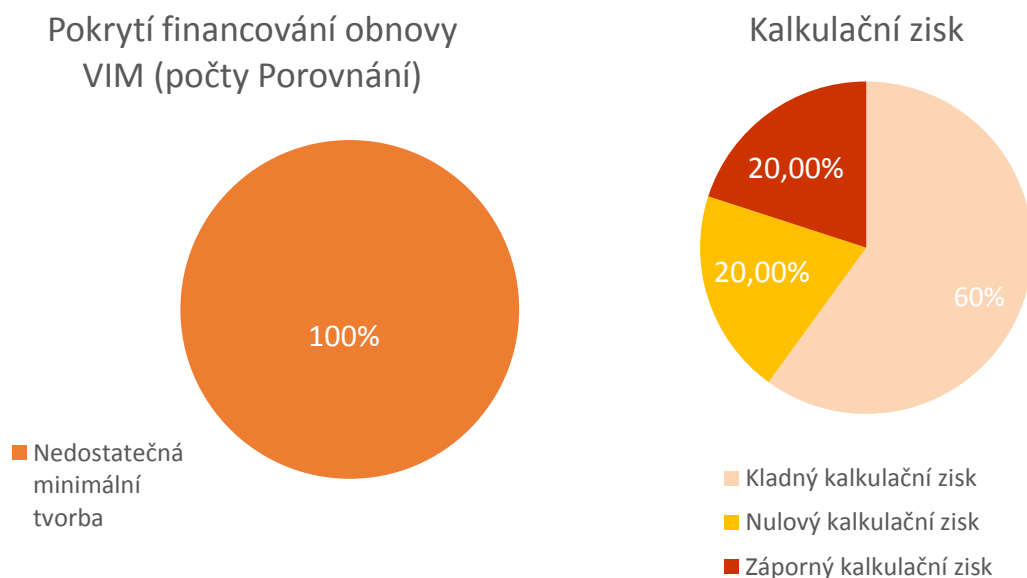
### 7.6.2 Stav majetku

Na kanalizačních stokách o celkové délce 1,33 km nedošlo v roce 2016 k odstranění žádné poruchy, což je vzhledem k průměrné délce kanalizačních stok (270 m) na jedno Porovnání možné. V jediném případě jsou v Porovnání započteny do ceny pro stočné náklady na opravy ve výši 43,5 tis. Kč. Lze předpokládat, že se mohlo jednat o náklady na plánované opravy na technologii. Bohužel MZe nemá příslušné informace, aby bylo možné tento předpoklad ověřit.

Kanalizační sítě bylo odvedeno 7,85 tis. m<sup>3</sup> vody odpadní a srážkové. Průměrná cena pro stočné je 20,13 Kč/m<sup>3</sup>. Celkové stočné za skupinu činilo 126 tis. Kč.

### 7.6.3 Obnova majetku

Pro hodnocení tvorby prostředků obnovy ve stočném byla pro každé Porovnání stanovena potřebná částka pokrývající obnovu VIM podle hodnoty majetku uváděné ve VÚME (viz kapitola 2.2). Stáří VIM nebylo bráno v úvahu, jelikož tato informace nebyla při analýze k dispozici. Vypočtená hodnota částky pokrývající obnovu majetku pro daný rok se tak může lišit od skutečné hodnoty, se kterou pracují jednotlivé vlastnické subjekty. Vypočtená hodnota částky pokrývající obnovu majetku byla porovnána s hodnotou vytvořených prostředků na obnovu VIM pro každé Porovnání.



Žádné z analyzovaných Porovnáání neobsahuje informaci o tvorbě prostředků na obnovu VIM (řádek 20. porovnáání). Může se jednat o chybu při sestavování Porovnáání za rok 2016 nebo o nezodpovědný přístup vlastníků VIM k tvorbě prostředků na obnovu. Podle přepočtů by vlastníci měli ročně zajistit minimální tvorbu prostředků na obnovu VIM ve výši 37,7 tis. Kč celkem za skupinu (viz kapitoly 2.2).

Ani na jednom Porovnáání není vykázán nájem. Opravy VIM jsou uvedeny pouze na Porovnáání Vlastníka Obec Svojkovice. Ani jejich výše nepokrývá teoretickou minimální výši prostředků na obnovu související s VIM.

Postoj vlastníka VIM k systematickému zabezpečování prostředků na obnovu VIM v případě servisních smluv (2 Porovnání vlastníka Město Horní Cerekev pro místa Chrástov a Turovka) můžeme hodnotit jako nezodpovědný. Přestože je Město Cerekev v benchmarkingu hodnoceno v pěti Porovnáních v různých skupinách a pro provozování VIM využívá servisní smlouvy, ani na jednom z analyzovaných Porovnání není cena pro stočné nastavena tak, aby bylo umožněno generování prostředků na obnovu VIM.

Z dlouhodobého hlediska budou tyto vlastnické subjekty (s průměrným počtem zásobených obyvatel 29 a průměrnými ročními tržbami za stočné ve výši 25 tis. Kč) řešit problém nedostatku finančních zdrojů na pokrytí nákladů na obnovu. MZe se bude problémem neplnění povinnosti zabezpečení obnovy dále zabývat.

**Pokrytí obnovy majetku – čistý oddílný model (výpočet viz kapitola 2.2)**

Vlastník (IČO)	Provozovatel (IČO)	Místo	Hodnota VIM (mil. Kč)	Nájemné (mil. Kč)	Opravy (mil. Kč)	Podíl z kladného kalkulačního zisku na rozvoj a obnovu (mil. Kč)	Celkové generované prostředky na obnovu VIM (mil. Kč)	% <sub>OBN</sub> (%)	Výše minimálních prostředků na obnovu majetku (mil. Kč)	Pokrytí obnovy VIM (+/-)	Min. chybějící prostředky na obnovu majetku (mil. Kč)
Ing. Pavel Červený 00000000	VYKTERA, spol. s r.o. (43792103)	Praha 9	0,475	0,000	0,000	0,000	0,000	1,11	0,005	-	0,005
Obec Svojkovice 00573892, Ředitelství silnic a dálnic 65993390	Václav Vonásek-BRAVOS (18734987)	Svojkovice-Ostatní	0,776	0,000	0,004	0,000	0,004	1,28	0,010	-	0,006
STING CZ s.r.o. 25163302	ČEVAK, a.s. (60849657)	STING CZ s.r.o.	0,889	0,000	0,000	0,000	0,0001	1,11	0,010	-	0,010

**Pokrytí obnovy – servisní smlouva (příjemcem stočného je vlastník VIM, provozování zabezpečuje jiný právní subjekt)**

Jména vlastníků	Jméno příjemce	Jméno provozovatele	Hodnota VIM (mil. Kč)	Odpisy (mil. Kč)	Prostředky obnovy VIM (mil. Kč)	Opravy (mil. Kč)	Podíl z kladného kalkulačního zisku na rozvoj a obnovu (mil. Kč)	Záporný kalkulační zisk (mil. Kč)	Celkové generované prostředky na obnovu VIM (mil. Kč)	% <sub>OBN</sub> (%)	Výše minimálních prostředků na obnovu majetku (mil. Kč)	Pokrytí obnovy VIM (+/-)	Min. chybějící prostředky na obnovu majetku (mil. Kč)
Město Horní Cerekev 00248185	Město Horní Cerekev	VoKa - ekologické stavby, spol. s r.o.	0,648	0,000	0,000	0,000	0,000	-0,009	0,000	1,11	0,007	-	0,007
Město Horní Cerekev 00248185	Město Horní Cerekev	VoKa - ekologické stavby, spol. s r.o.	0,893	0,000	0,000	0,000	0,000	0,000	0,000	1,11	0,010	-	0,010

**Vysvětlivky:**

- + pokrývá obnovu VIM
- nepokrývá obnovu VIM

Benchmarking vlastnických subjektů 2016

Kanalizace - Oddílný model provozování – skupina VI.

(hodnota infrastrukturního majetku 1 – 1 000 000 Kč)

## 7.6.4 Seznam analyzovaných vlastníků

VLASTNÍK (IČO)	PROVOZOVATEL (IČO)	Místo	Hodnota majetku (mil. Kč)	skupina (vlastnický BM)
STING CZ s.r.o. 25163302	ČEVAK, a.s. (60849657)	STING CZ s.r.o.	0,889	VI.skupina(<1mil. Kč)
Obec Svojkovice 00573892, Ředitelství silnic a dálnic 65993390	Václav Vonásek-BRAVOS (18734987)	Svojkovice-Ostatní	0,776	VI.skupina(<1mil. Kč)
Město Horní Cerekev 00248185	VoKa - ekologické stavby, spol. s r.o. (46680331)	Chrástov	0,893	VI.skupina(<1mil. Kč)
Město Horní Cerekev 00248185	VoKa - ekologické stavby, spol. s r.o. (46680331)	Turovka	0,648	VI.skupina(<1mil. Kč)
Ing. Pavel Červený 00000000	VYKTERA, spol. s r.o. (43792103)	Praha 9	0,475	VI.skupina(<1mil. Kč)

## 8. Skupiny s kombinovaným modelem provozování – KANALIZACE

### 8.1 Benchmarking vlastnických subjektů 2016

#### Kanalizace – Kombinovaný model provozování – skupina I. (hodnota infrastrukturního majetku 10 000 000 000 Kč a více)

##### 8.1.1 Charakteristika skupiny

První skupina obsahuje pouze dvě Porovnání. Jedná se o místo Statutární město Brno, kde jsou provozovatelem Brněnské vodárny a kanalizace, a.s., které jsou zároveň vlastníkem části VIM. Ostatními vlastníky jsou zejména fyzické osoby, Statutární město Brno a několik firem. Vlastníky v druhém Porovnání pro místo A1 SmVaK jsou Severomoravské vodovody a kanalizace Ostrava, a.s., které jsou i provozovatelem, dále jsou to města, městyse, obce, fyzické osoby i podnikatelské subjekty. V tomto Porovnání je uvedeno celkem 802 vlastníků VIM. Celková délka kanalizační sítě za tuto skupinu činí 2 263,27 km, pořizovací reprodukční hodnota objektů kanalizace a ČOV podle orientačních ukazatelů činí celkem 32,27 mld. Kč (z toho téměř 4 mld. Kč činí hodnota čistíren odpadních vod). Připojených osob je celkem za skupinu více než 808 tis. osob, z toho cca 3 tisíce jsou připojeny na volné výústě. Přípojek je celkem téměř 88 tisíc.

Mezi Porovnáními je patrný rozdíl v hustotě přípojek na kilometr sítě. Pro místo Statutární město Brno se jedná o 51,7 přípojek/km, což vypovídá o infrastruktuře zejména ve městě. U Porovnání pro místo A1 SmVaK, kde se jedná o spíše o fragmentované oblasti, je hustota 30,2 přípojek/km.

V obou Porovnáních se jedná o kombinaci vlastníků soukromého a komunálního charakteru.

#### Hlavní sledované ukazatele

Označení ukazatele	Název ukazatele	Pro místo: Statutární město Brno	Pro místo: A1 SmVaK
<b>Stav majetku</b>			
ZK04	Kanalizační stoky, celková délka (km)	908,48	1 354,78
ZK10	Poruchy na stokové síti - počet (ks)	69,26	342,00
ZKC34	18. Cena pro stočné (Kč/m <sup>3</sup> )	33,36	32,33
ZKC59	F. Vypouštěné odpadní vody do stokové sítě - bez vod srážkových (tis. m <sup>3</sup> )	22 860,87	21 889,80
ZKC60	H. Voda srážková fakturovaná (tis. m <sup>3</sup> )	4 041,25	3 720,00
ZK32	Požizovací cena objektů kanalizace podle orientačních ukazatelů (tis. Kč)	14 236 582,48	12 043 878,42
ZKč33	Požizovací cena objektů ČOV podle orientačních ukazatelů (tis. Kč)	0,00	5 988 526,52
KOM00	Požizovací cena objektů kanalizace a ČOV podle orientačních ukazatelů (tis. Kč)	14 236 582,48	18 032 404,94
KE00	Stočné celkem (tis. Kč)	897 454,86	827 964,83
<b>Obnova majetku</b>			
ZKC47	4.1. Odpisy (mil. Kč)	0,00	202,17
ZKC48	4.2. Opravy infrastrukturního majetku (mil. Kč)	101,70	38,64
ZKC49	4.3. Nájem infrastrukturního majetku (mil. Kč)	398,28	7,75
ZKC50	4.4. Prostředky obnovy infrastrukturního majetku (mil. Kč)	0,00	64,21
ZKC62	13. Kalkulační zisk (mil. Kč)	52,55	214,17
ZKC64	15. Podíl ze zisku na rozvoj a obnovu VIM (mil. Kč)	0,00	12,10
KOM03	Podíl generovaných prostředků na obnovu a rozvoj k hodnotě infrastrukturního majetku (%)	3,51	1,80
ZKC65	20. Prostředky obnovy – tvorba celkem od roku 2009 (mil. Kč)	2 993,57	1 599,83
ZKC66	20. Prostředky obnovy – čerpání celkem od roku 2009 (mil. Kč)	3 779,79	1 590,27

Benchmarking vlastnických subjektů 2016

Kanalizace – Kombinovaný model provozování – skupina I.

(hodnota infrastrukturního majetku 10 000 000 000 Kč a více)

Označení ukazatele	Název ukazatele	Pro místo: Statutární město Brno	Pro místo: A1 SmVaK
ZKC67	20. Prostředky obnovy – tvorba v daném roce (mil. Kč)	543,03	180,56
ZKC68	20. Prostředky obnovy – čerpání v daném roce (mil. Kč)	395,80	197,94

### 8.1.2 Stav majetku

Celková délka kanalizačních stok je 2 263,27 km, celkem na obou Porovnáních bylo vykázáno cca 411 poruch za rok, což znamená průměrně za skupinu 0,18 poruchy na km sítě. Mezi Porovnáními ve skupině je patrný velký rozdíl. Pro místo Statutární město Brno vychází pouze 0,08 poruch/km. Ve druhém Porovnání (pro místo A1 SmVaK) je to 0,25 poruch/km, tedy více než 3x více oproti prvnímu Porovnání. Tato hodnota mírně převyšuje průměr vypočtený za celý soubor analyzovaných dat (viz kapitola 2.7), který činí 0,23 poruchy na km kanalizační sítě. V Porovnání pro místo A1 SmVaK jsou ovšem uvedeny o více než polovinu nižší náklady na opravy než pro místo Statutární město Brno. Zřejmě se tedy jednalo o více méně závažných poruch.

Vzhledem k faktu, že na Porovnání pro místo Statutární město Brno jsou odpisy ve výši 0, je ta část majetku, kterou vlastní provozovatel, pravděpodobně již účetně odepsaná. Odpisy majetku ostatních vlastníků jsou obsaženy v nájmu, který je v tomto Porovnání ve výši 398,28 mil. Kč.

### 8.1.3 Obnova majetku

Za tuto skupinu bylo v daném roce do obnovy VIM vloženo celkem 824 mil. Kč. Část oprav však nemusela mít charakter obnovy. Obě Porovnání vykazují generované prostředky na obnovu v dostatečné výši. Provozovatel Brněnské vodárny a kanalizace, a.s. v Porovnání nevyužívá řádek 4.4 Prostředky obnovy infrastrukturního majetku, přestože vykazuje odpisy VIM, který vlastní, v nulové výši. Nájemné činí více než 398 mil. Kč, což naznačuje, že ostatní vlastníci VIM tohoto Porovnání mají dostatek prostředků obnovy. Provozovatel Severomoravské vodovody a kanalizace Ostrava, a.s. vykazuje odpisy i prostředky obnovy, které jsou pro jeho vlastní majetek v dostatečné výši. Nájemné, které by mělo mimo jiné obsahovat odpisy a další prostředky obnovy pro ostatních 801 vlastníků, je pouhých 7,748 mil. Kč. Vzhledem k počtu vlastníků se výše nájemného jeví jako zcela nedostačující. Poměry ve velikosti majetku mezi jednotlivými vlastníky nejsou známy, a proto ani hodnoceny.

V případě Porovnání pro místo A1 SmVaK je do částky pro obnovu započítána i část ze zisku ve výši 12,10 mil. Kč. V Porovnání je vykázan celkově vyšší podíl kalkulačního zisku na úplných vlastních nákladech, který tvoří 34,89 %. Oproti tomu na Porovnání pro místo Statutární město Brno je tento podíl pouze 6,22 %.

Celkem za tuto skupinu byla na řádku č. 20 Porovnání vykázána tvorba prostředků obnovy za daný rok ve výši 723,59 mil. Kč a jejich čerpání 593,74 mil. Kč. V případě místa Statutární město Brno je částka na řádku č. 20 Porovnání tvorba prostředků obnovy v daném roce (543,03 mil. Kč) vyšší, než částka generovaná ze stočného (499,98 mil. Kč). Subjekty tedy využívají cizí zdroje (dotace, úvěry, zdroje z jiných činností) na tvorbu prostředků obnovy. Pro místo A1 SmVaK je na řádku č. 20 Porovnání tvorba prostředků obnovy uvedena částka 180,56 mil. Kč, což je oproti částce generované ve stočném (324,87 mil. Kč) o dost méně. Jelikož řádek 20 není ani ve výši odpisů, lze říci, že v tomto Porovnání není hodnota tvorby obnovy vykázána

správně. Hodnoty řádku č. 20 od roku 2009 činí celkem za skupinu v položce tvorba od roku 2009 4,59 mld. Kč a v položce čerpání od roku 2009 5,37 mld. Kč. Brněnské vodárny a kanalizace, a.s. uvedly čerpání od roku 2009 vyšší než tvorbu od roku 2009. Je tedy předpokládáno, že prostředky obnovy zde byly tvořeny již před rokem 2009.

**Pokrytí obnovy majetku (výpočet viz kapitola 2.2)**

Vlastník (IČO)	Provozovatel (IČO)	Místo	Hodnota VIM (mil. Kč)	Nájemné (mil. Kč)	Odpisy (mil. Kč)	Prostředky obnovy VIM (mil. Kč)	Opravy (mil. Kč)	Podíl z kladného kalkulačního zisku na rozvoj a obnovu (mil. Kč)	Záporný kalkulační zisk (mil. Kč)	Celkové generované prostředky na obnovu VIM (mil. Kč)	%OBN (%)	Výše minimálních prostředků na obnovu majetku (mil. Kč)	Pokrytí obnovy VIM (+/-)	Min. chybějící prostředky na obnovu majetku (mil. Kč)
AB projekt spol. s r.o. 25330136, Alena Olmová 00000000, Brněnské vodárny a kanalizace, a.s. 46347275, atd.	Brněnské vodárny a kanalizace, a.s. (46347275)	Statutární město Brno	14 236,582	398,275	0,000	0,000	101,705	0,000	0,000	499,980	1,11	158,184	+	0
1. Obchodní spol. s.r.o. 27784410, 3E Projekt a.s. - Martin Eliáš 25389092, Adamčík Martin 00000000, atd.	Severomoravské vodovody a kanalizace Ostrava, a.s. - (SmVaK) (45193665)	A1 SmVaK	18 032,405	7,748	202,171	64,208	38,639	12,103	0,000	324,868	1,36	245,690	+	0

**Vysvětlivky:**

- + pokrývá obnovu VIM
- nepokrývá obnovu VIM

## 8.1.4 Seznam analyzovaných vlastníků

VLASTNÍK (IČO)	PROVOZOVATEL (IČO)	Místo	Hodnota majetku (mil. Kč)	Skupina (vlastnický BM)
AB projekt spol. s r.o. (25330136), Alena Olmová (00000000), Brněnské vodárny a kanalizace, a.s. (46347275), CANOINVEST s.r.o. (45478406), CTP Invest, spol. s r.o. (26166453), Daňhel Dalibor Ing. (00000000), HICON, spol. s r.o. (13690965), HYDROTECH s.r.o. (48245852), Ing. Ladislav Dokládala a spol. (00000000), Ing. Stanislav Komínek (00000000), manželé Fendrichovi a Ryšávkovi, Ing. Jiří Mikula, Ing. Petr Mičánek, Mgr. Hana Kopecká (00000000), Mgr. Kateřina Ledašilová (00000000), MORAVOSTAV Brno a.s.stavební společnost (46347542), MP INVEST, a.s. (25326821), OHL ŽS, a.s. (46342796), OMV Česká republika s.r.o. (48038687), REKO a.s. (13690299), Royal Crystal s.r.o. (26238357), Růženic, družstvo (25596527), Statutární město Brno (44992785), Svatopluk Bohata (00000000), Technické muzeum v Brně (00101435), zastoupen Ing.Jiřím Mikulou (00000000), zastoupen Ing.Slavomírem Svidou (00000000), zastoupen panem Svatoplukem Krejčím (00000000)	Brněnské vodárny a kanalizace, a.s. (46347275)	Statutární město Brno	14 236,582	I.skupina (>10 000 mil. Kč)
1. Obchodní spol. s r.o. (27784410), (3E Projekt a.s. - Martin Eliáš (25389092), Adamčík Martin (00000000), Adamec Petr (00000000), Adamec Vít, Ing. a Adamcová Vladislava, Ing. (00000000), Adámek Jaromír (00000000), Adámek Lukáš, Ing. (00000000), Adámek Petr, Bc. (00000000), ADVISIA s.r.o. (24668613), Agrojan Staré Heřminovy (48394033), AGRONET Smolkov, s.r.o. (47977612), AL1 Prestige (27828263), Alena Macíčková (00000000), Aleš Blahut zástupce majitelů (00000000), Altabix s.r.o. (25358758), Amifox reality, s.r.o. (27803503), Anna Kopčajová (00000000), Apolo invest s.r.o. (29449375), ArcelorMittal Frýdek-Místek a.s. (14613581), ArcelorMittal Ostrava a.s. (45193258), ARMA WASH s.r.o., Alena Duškevičová (26830094), Baďura František (00000000), Baďura Josef (00000000), Bagová Vlasta (00000000), Bakota Josef a Karla (00000000), Bakotovi Roman a Patricie (00000000), Baladovi Ivan a Zdeňka, Ing. (00000000), Baláž Ladislav (00000000), Bardel Drahomír, Bardelová Jana, Bardelová Žaneta (00000000), Bárta Vladimír Ing. (00000000), Bartek Jan (00000000), Bartoň Libor (00000000), Bartoněk Marian (00000000), Bartoš Luděk a ostatní spoluvlastníci (00000000), Bc. Kubiczka Petr (00000000), Bednarz Robin Ing. (00000000), Bednář Jaroslav (00000000), Běleš David (00000000), Beliančín Pavel (00000000), BEMADE s.r.o. (27780392), Bernatík Aleš (00000000), Bezecný Zbyněk Ing. (00000000), Bialek Adam (00000000), Bičán Tomáš, Ing. (00000000), Bigasová Beata (00000000), Bilčík Marcel Ing. (00000000), Bílek Pavel, Marešová Dagmar (00000000), BILLA spol. s r.o. (00000000), Bílovecká nemocnice a.s. (26865858), Bílská Jarmila (00000000), Bílý Jiří Ing. (00000000), Biocel a.s. (45193291), Biskupství ostravsko-opavské (65468953), Blaheta Jan (00000000), Blažek Jakub, Ing. (00000000), Bobek Pavel (00000000), Bogdán Tomáš, Bogdánová Kateřina a ostatní spoluvlastníci (00000000), Boháč Jan MUDr. (00000000), Bóhm Norbert (00000000), Bohumínské bytové družstvo (25374303), Bolek Ramon (00000000), Bořecký Aleš Ing. (00000000), Brhelová Jana, Pawlica Boleslav, Pawlicová Anna, Demková Taťána, Demko David (00000000), Broda Jaroslav (00000000), Brose CZ spol.s.r.o. (61465704), Bryndač Pavel (00000000), Březinová Magdaléna a ostatní spoluvlastníci (00000000), Bujnochová Barbora Ing. a Bujnoch Tomáš Ing. (00000000), Bulovi Daniel a Lenka + další spoluvlastníci (00000000), Burelová Alena (00000000), Bureš Jiří Ing. a ostatní spoluvlastníci (00000000), Bytové družstvo Ondřejnice (27770176), Cadrová Anna (00000000), Cempírek Pavel Ing., Chlebek Martin Ing. (00000000), Ceniga Miroslav a Zdeňka (00000000), Centrimmo reality s.r.o. (25841483), Centrum bydlení pro seniory Havířov, s.r.o. (02540291), Certituda s.r.o. (01413210), Ciešla Roman, Ing. (00000000), CLEMA TOP REAL s.r.o. (04093666), CPI BYTY, a.s. (26228700), Crha Milan MUDr. (00000000), Crla Tomáš (00000000), Croft s.r.o. (25893947), CTP Invest, spol. s r.o. (26166453), Cviček Martin, Ing. (00000000), CVRK, s.r.o. (62304402), CZECH - REALITY s.r.o. (26816253), Čechák Radek a společníci (00000000), Čepelová Petra a Cyril (00000000), Černá Kateřina (00000000), Černiaková Marie (00000000), Černý Ivo (00000000), Červek Marek Ing., Gíza Tomáš, Vavříčková Renata, Vavříček Kamil (00000000), Červenková Stanislava (00000000), Čeřovský Jiří, Ing. (00000000), Česká republika - Správa uprchlických zařízení Ministerstva vnitra (60498021), ČEZ Správa majetku, s.r.o. (26206803), Čimbura Jan (00000000), Číž Roman (00000000), Čížek Kamil (00000000), ČR, Věznice Karviná (00212423), ČR-Krajské ředitelství policie Moravskoslezského kraje (75151502), Čunčík Igor (00000000), Čupa Jiří (00000000), D.P.Technology s.r.o. (62304151), Dagmar Zlá (00000000), DAMAN, spol. s r.o. (46581910), Dariusz Reli, MUDr. Alexandra Reli (00000000), Datkovi Petr a Veronika (00000000), David Barteček (00000000), David Martin,Hasalovi,Hasalovi,Podhorní,Saganová,Janovský,Dodek,Dodeková,Davidová (00000000), Davidová Bronislava, Večeřa Jaromír (00000000), DC Ravak Morava a.s. (25853155), Dehner Pavel (00000000), DEKSTAV CZ s.r.o. (26825198), Demovič Petr (00000000), DEVAP GROUP s. r.o. (26848325), Dibon Michael, Ing. (00000000), Dlouhý Tomáš (00000000), Dočekalová Renáta, Škovranová Šárka, Škovran Štefan, Ševčíková Petra (00000000), Dočkal Lubomír (00000000), Dohnal Richard (00000000), DOME Detko s.r.o. (28605527), Dorotík Jan, Ing. (00000000), Dostál Miloslav a Dostálová Marie (00000000), DRC s.r.o. (28226895), Drexler Jaroslav (00000000), Družstvo zelené střechy (27857140), Dubau Stav s.r.o. (25880497), Dura Automotive Syst (26031531), Durošková Svatava (00000000), Dvořák Radim (00000000), EKOBAN INVEST a.s. (26820897), Eliáš Jiří (00000000), Eliášová Iveta Ing., Macík Zdeněk (00000000), EMISTAR SERVIS s.r.o., Martin Vít (27766888), Erich Jaeger, s.r.o. (25785079), EURA holding a.s. (24834301), EURASTAVBY CZ s.r.o. (27808513), EUROPE DEVELOPMENT,a.s. (26840804), Eva Krečmerová (00000000), Fajárek Tomáš, Bc. (00000000), Farní sbor Slezské církve evangelické a.v. (69609853), Farny Miroslav (00000000), Fest-Bau spol. s r.o. (25825208), Figel' Gabriel (00000000), Fiket Gabriela (00000000), Filák Libor, Filáková Lenka, Blažková Petra, Plunder Pavel,	Severomoravské vodovody a kanalizace Ostrava, a.s. - (SmVaK) (45193665)	A1 SmVaK	18 032,405	I.skupina (>10 000 mil. Kč)

## Benchmarking vlastnických subjektů 2016

## Kanalizace – Kombinovaný model provozování – skupina I.

(hodnota infrastrukturního majetku 10 000 000 000 Kč a více)

VLASTNÍK (IČO)	PROVOZOVATEL (IČO)	Místo	Hodnota majetku (mil. Kč)	Skupina (vlastnický BM)
<p>Plunderová Ilona, Šimoníková Ilona Ing. (00000000), Filipec Petr Ing. (00000000), Filipec Zdeněk, Ing. (00000000), Filípek Zdeněk a Aneta (00000000), Fischer Aleš Ing. (00000000), Fišer Jiří (00000000), Flídr Aleš Ing. (00000000), Fober Karel, Ing. (00000000), Fodorová Jana (00000000), Fojtík Tomáš Ing., Kašok, Látal (00000000), Foldyna Jiří (00000000), Fupšová Marie, Faltýnek Milan, Velecký Martin, Velecká Renáta, Vlček Roman, Vlčková Pavlína (00000000), Gajdzica David, Hoďovi, Cienalovi, Raszkovi (00000000), Galásek Roman Bc. (00000000), Gálová Olga a Jozef (00000000), Gelnarová Blanka Mgr. (00000000), Gemmel René Mgr., Gemmelová Andrea Mgr. (00000000), Gloger Aleš (00000000), Gocal Richard (00000000), Golat Jan (00000000), Golik Jan (00000000), Golík Marcel (00000000), Golka Radomír (00000000), Golovi Jiří a Monika (00000000), Gomola Tomáš, Gomolová Anna Ing. (00000000), Gorniak David a Ing. Hadamczik Pavel (00000000), Gorný Tomáš Ing. (00000000), Gotthard Pavel (00000000), Göttlicher Petr (00000000), Grabovský Marek a Grabovská Petra (00000000), Grandičová Jiřina (00000000), Greschner Ladislav (00000000), Grochal Miroslav (00000000), Grosová Dagmar (00000000), Grossmann Vít (00000000), Grünbergerová Simona, Bc. (00000000), Gřes Petr (00000000), Gřeš Dalibor Ing. (zástupce sdružení stavebníků) (00000000), Gymnázium a Obchodní akademie Orlová, příspěvková organizace (62331540), Hadamczik Marcel (00000000), Hahn Martin Ing. (00000000), Hajduk Dalibor (00000000), Hana a Pavel Tajdušovi; Jindřiška a Petr Taichmanovi (00000000), Hanwha Advanced Materials Europe, s.r.o. (28198638), Hapl Lumír (00000000), Haplová Lucie (00000000), Havlínovi Jiří a Věra (00000000), Havran Michal (00000000), Helis Oldřich (00000000), Henek Petr (00000000), Herok Rostislav (00000000), HFM DEVELOPMENT (27811751), Hladký Martin Ing. (00000000), Hlisenkovský Karel Mgr., Carbol Emil (00000000), Holík Josef, JUDr. (00000000), Holub Tomáš (00000000), Honek David, Ing. arch. a Honková Olga (00000000), Horák Antonín Ing. (00000000), Horák Jiří (00000000), Horecký Radovan, Horecká Barbora (00000000), Horová Martina (00000000), Hrabal Martin (00000000), Hrabec Roman, Ing. (00000000), Hrbáč Tomáš (00000000), Hřňovi Ladislav a Kateřina (00000000), Hroch Jan Ing., Hrochová Veronika Dis., Nesét Petr, Nesét Gabriela (00000000), Hrtánková Pavla Ing. (00000000), Hubálek et.al. (zástupce ve věcech technických - p. Skácel) (00000000), HUČÍK - průmyslové nátěry s.r.o. (26845512), Hudečka Jiří Ing. (00000000), Hunter Frýdek - Místek s.r.o (28257006), Huspek Zdeněk (00000000), HUTNÍ PROJEKT Frýdek-Místek a.s. (45193584), HYDROSPOR, spol. s r.o. (47666374), Hyklová Miroslava (00000000), HYUDAI Motor Manufacturing Czech s.r.o. (27773035), Chamrád Svatopluk, Ing. (00000000), Chmielová Ivana a další spoluvlastníci, zastupovaní Bedřichem Chmielem (00000000), Chodura Jaromír (00000000), Chomistek Milan, Chomistková Štěpánka (00000000), Chromják Martin (00000000), Chroustová Blanka Mgr. (00000000), Chudárková Eva (00000000), Chudoba Igor MUDr. a Chudobová Martina MUDr. (00000000), Chvistek Jaromír, Ing. (00000000), Illík Jan Ing. (00000000), Ing. Eva Kaletová (00000000), Ing. Eva Zakrzeczká (00000000), Ing. Fusek Martin (00000000), Ing. Irena Bednářová (00000000), Ing. Leo a Ludmila B (00000000), Ing. Lubomír Chrudina (00000000), Ing. Markéta Bartoňová (00000000), Ing. Martina Musilová (00000000), Ing. Michal Jurák Ph.D (00000000), Ing. Milan Eliáš (00000000), Ing. Milan Prokop (00000000), Ing. Miroslav Brtva (00000000), Ing. Nováček Pavel (00000000), Ing. Petr Parčhaňski (00000000), Ing. René Fargač - zástupce spoluvlastníků (00000000), Ing. Richard Palisa (00000000), Ing. Roman Hlaušek a Ing. Aleš Kukučka (00000000), Ing. Roman Matůš (00000000), Ing. Roman Špicl, JUDr. Milan Čichoň, Hoštická zelenina s.r.o. (00000000), Ing. Vaniček Petr (00000000), Ing. Vojtěch Pšeja (00000000), Ing. Zdeněk Celta (00000000), Ing. Zdeněk Sokolík (00000000), Ing. Aleš Kukučka a Zdeňka Kukučková (00000000), Ing. Evžen Fukala, Ing. Eva Fukalová (00000000), Ing. Jiří Vidmoch (00000000), Ing. Pavel Grasblum (00000000), INK MEDIA s.r.o. (25863088), INSTALL CZ, s.r.o., Marcela Poláčková (25876643), InterCora, spol. s r.o. (47714018), International BONUS, spol. s r.o. (26508508), IPOS Opava, s.r.o. (46577360), Jalůvka Libor Ing. (00000000), Jalůvka Roman (00000000), Jan Pončík (00000000), Jan Zemek (00000000), Jan Zrubek (00000000), Janák Michal DiS.; Janáková Julie Ing. (00000000), Janalík Marian Ing. (00000000), Janečka Jan, Bražinová Anna (00000000), Janečková Ivana, Ing. (00000000), Janečková Marie (00000000), Janiczak Vladislav, Ing. (00000000), Janoušek David Ing. (00000000), Jaroš et al. (zást. ve věcech techn.-Ing. Bednářová) (00000000), Játi Richard (00000000), Jedlička Karel (00000000), Jednota - Jednošć, spotřební družstvo (00032387), Jedzok Jiří (00000000), Jelen Stanislav Ing. a Jelenová Marta (00000000), Jeřábek Tomáš (00000000), Jiří Lacina (00000000), Jiří Skalička (00000000), Jiří Stibor (00000000), Jiřina Adamusová, Ing. Marie Olšarová a Mgr. Hana Cholevová (00000000), Jonas Richard Ing. a Olga a spol. (00000000), JOP GROUP s.r.o. (26807581), Josef Chalupa, Vladimíra Chalupová (00000000), Jozef Lacko (00000000), Julie Neuwirthová (00000000), Juráková Danuše Ing. (00000000), Jurek Stanislav Ing. (00000000), Juroszek Rudolf, Ing. (00000000), Juřena Libor (00000000), Jůva Josef, Jůvová Emílie, Jůva Radek (00000000), K + Čeladná, spol. s.r.o. (27560465), KaBeDeX (45196583), Kačinský Břetislav, Mráček Karel, Šeruda Pavel Ing. (00000000), Kahánek Radim (00000000), KAIA spol. s r.o. (15502996), Kalus Bohuslav (00000000), Kaluža Kamil Mgr., Kalužová Romana (00000000), Kaňkovi Dagmar a Vlastimil (00000000), Kantor Václav Ing. a Kantorová Marie (00000000), Kaplan Jiří a ostatní spoluvlastníci (00000000), Karásek Hynek (00000000), Karásek Jiří (00000000), Karásek Kamil (00000000), Karel Lamich (00000000), Karhan Dušan (00000000), Kartousek Vladimír, Ing. (00000000), Kašing Radim, Ing. (00000000), Kašpar Stanislav (00000000), Kekelák Karel, Ing., Kekeláková Radka Bc., Kirchner Pavel, Ing., Kirchnerová Martina (00000000), Kern Vítězslav (00000000), Kielkowski Petr (00000000), Klečka Jaroslav (00000000), Kleinová Naděžda a Tomáš a spol. (00000000), Klemensovi Karel a Jaroslava (00000000), Klimša David (00000000), Klus Jan (00000000), Klusová Petra, Bc. (00000000), Kmecová Dagmar, Kmec Jan (00000000), Kněžek Antonín (00000000), Kocianová Michala (00000000), Kočko Jan (00000000), Kolář Petr (00000000), Kolář Zdeněk (00000000), Kolář Michal Ing., Balon Martin (00000000),</p>				

**Benchmarking vlastnických subjektů 2016****Kanalizace – Kombinovaný model provozování – skupina I.****(hodnota infrastrukturního majetku 10 000 000 000 Kč a více)**

VLASTNÍK (IČO)	PROVOZOVATEL (IČO)	Místo	Hodnota majetku (mil. Kč)	Skupina (vlastnický BM)
<p>Koliba František, Doc.RNDr.CSc (00000000), Kolodziej Zbyszek, Kolodziejová Marie (00000000), Komínková Michaela (00000000), Komplexa s.r.o. (29458731), Konečný Marek a Dagmar (00000000), Konstantinidis Apostolis (00000000), KOOL SYSTEMS LIMITED Ltd. (07962520), Kopčil Milan (00000000), Kopecký Pavel Ing. a společníci. (00000000), Kopecký Stanislav Bc. (00000000), Korábečná Alena a ostatní spoluvlastníci (00000000), Kornel Martin Ing. a další (00000000), Kos Jaroslav,Ing. (64593151), Kostelník Radek (00000000), Kostelníková Linda Ing. (00000000), Kostelníková Renáta (00000000), Kostřica Zdeněk, Ing. (00000000), Košňovští Martin a Žaneta,Kováčovi Patrik a Andrea,Hubníkovi Lukáš a Michaela,Muroňová Lenka (00000000), Košťál Milan, Košťálová Eva (00000000), Kotík Josef, Kotíková Lada (00000000), Koudela Lumír (00000000), Koudelková Kateřina Mgr. (00000000), Koval' Martin a Martina (00000000), Kovala Dalibor (00000000), KOVINTRADE Praha spol.s.r.o. (45272875), Koziel Radim (00000000), Kozlovi Tomáš a Brigita (00000000), Král Ladislav Ing., Králová Hana JUDr. (00000000), Kratochvíl Michal Ing., Otevřel Boris, Otaševič Marek, Jakovidis Filip Mgr. (00000000), Kraus Richard Ing., Krausová Monika Ing. (00000000), Krč Miloš Mgr. (00000000), Krejčí Kamil (00000000), Krejčí Michal (00000000), Krejčová Jana Ing. a Roman Mgr. (00000000), Krejčová Magda (00000000), Kresta Roman (00000000), Kroutil Aleš (00000000), Krukovská Natalia Ing. (00000000), Krulíkovský Jan Mgr. a Iva PaedDr. (00000000), Krupa Marek (00000000), Krupník Ivan (00000000), Křibek Zbyněk (00000000), Křiva Miroslav, Ing. (00000000), Křížáková Marie a Robert (00000000), Kubačák Petr, Čechák Martin Ing. (00000000), Kubala Jiří, Mgr. a společníci (00000000), Kubala Tomáš, Ing. (00000000), Kubelka Andrej (00000000), Kubicová Marie (00000000), Kubíček Pavel (00000000), Kubierna Milan, Kubiernová Michaela, Křištofová Dana, Chobotová Marie (00000000), Kubíková Zuzana, Ing. (00000000), Kubiš Jaroslav (00000000), Kuboš Miloslav Ing. (00000000), Kuboš Radim (00000000), Kubošovi Petr a Zuzana (00000000), Kudla Kamil (00000000), Kucharczyk Lucius (00000000), Kuchař Jiří (00000000), Kuchejda Petr Ing. (00000000), Kuldásek Dušan (00000000), Kulig Jaroslav (00000000), Kuliha Dan (00000000), Kunčar Svatopluk MUDr. a další spoluvlastníci (00000000), Kupča Ondřej, Ing. (00000000), Kupčíková Alena (00000000), Kurečka Kamil (00000000), Kurek Jan (00000000), Kurka Jiří (00000000), Kurková Jana Ing. (00000000), KVADRO, spol. s r.o. Bohumín (42864593), Kvak Pavol (00000000), Květoň Robert Ing. (00000000), Kwasniak Milan (00000000), Kwasniaková Jitka, Ing. (00000000), Kwiczala Radek Ing a ostatní spoluvlastníci (00000000), Kysela Daniel, Ing., Ph.D. (00000000), Kytlica Pavel, Ing. (00000000), L.a.J.Pokludovi, J.Spěváková, LaV.Pavličkovi (00000000), Lacina Jiří (00000000), Lacká Alena (00000000), Ladislav Řehánek (00000000), Lainka Jiří (00000000), Lanča Jakub (00000000), Lenka Jarolímová zástupkyně majitelů (00000000), Lerach Vilém, Ing. (00000000), Lestáková Anna (00000000), Letecké Cargo Mošnov s.r.o. (28936175), Lex Vladimír (00000000), Ležák Vladislav, Ležáková Jarmila (00000000), Libosková Radana (00000000), Lichna Radomír (00000000), Lichnovský Vladimír (00000000), Liška Josef (00000000), Luterská evangelická církev a.v. v České republice (63025159), Lutica Albin (00000000), Luxreal Stavby a nem (64612244), Lyčka Kamil (00000000), Lysek Zdeněk (00000000), M M DESIGN FLEX s.r.o. (25355902), Madusiok Petr Ing. (00000000), Magdoňová Radka (00000000), Machaczek Zdislav (00000000), Machů Jan a Irena (00000000), Maivelderová Věra (00000000), MAKENEX s.r.o. (26833468), Malík Karel, Ing. a Malíková Irena, Ing., Jízdný Lukáš, Černilová Jarmila (00000000), Malý Martin Ing.,Vokáčová Kristina, Vokáč Zdeněk, Tomiczková Jolanta Ewa Mgr.,Mrázek Roman, Mrázek Petr (00000000), manželé Iveta a Marek Kuczerovi (3131976), Marek Aleš, Ing. (00000000), Marek Karel (00000000), Marek Michal (00000000), Marek Trňák, Jana Trňáková Janková (00000000), Mario Žižka (00000000), Marthaus Radek (00000000), Martin Kubík a Jana Kubíková (00000000), Martin Němec (00000000), Martin Pašek (00000000), Martin Šťastný (00000000), Martiníkovi Luděk a Dana (00000000), Martoch Michal Ing. (00000000), Martynek Tomáš (00000000), Matějichý Libor (00000000), Matejov Karel (00000000), Matějová Iveta Bc. a ostatní spoluvlastníci (00000000), Mates Kamil (00000000), Mazurek Pavel Ing., Ph.D. (00000000), Mazurková Katrin a další spoluvlastníci (00000000), Mazurová Barbora, Mgr. (00000000), Měhýš Petr (00000000), Měch Oldřich (00000000), Menšík Petr, Menšíková Monika, Srostlík Martin, Srostlíková Eva, Furmánek Daniel, Furmánková Gabriela (00000000), Město Bílovec (00297755), Město Bohumín (00297569), Město Budišov nad Budišovkou (00299898), město Český Těšín (00297437), Město Dolní Benešov (00299979), Město Frenštát pod Radhoštěm (00297852), Město Frýdlant n.O. (00296651), Město Fulnek (00297861), Město Jablunkov (00296759), město Klimkovice (00298051), Město Kopřivnice (00298077), Město Kravaře (00300292), Město Nový Jičín (00298212), Město Odry (00298221), Město Paskov (00297062), Město Petřvald (00297593), Město Příbor (00298328), Město Šenov (00297291), Město Třinec (00297313), Město Vítkov (00300870), Město Vratimov (00297372), Městys Suchdol nad Odrou (00298450), METALLKON GROUP s.r.o. (63321131), Mgr. Aleš Kubiček (00000000), Mgr. David Hýl (00000000), Mgr. Ondřej Miklas (00000000), Mgr. Petr Zemlík (00000000), Mgr. Šárka Nastálková (00000000), Mgr. Tomáš Kutypa (00000000), Mgr. Zdeňka Plíšková (00000000), MICOMA s.r.o., Petra Švajnochová (26862298), Mičulek Jaromír (00000000), Michel Bohumil (00000000), Michna Martin (00000000), Mikulková Miroslava (00000000), Milata Tomáš (00000000), Miloš Kowol (00000000), Míra Antonín (00000000), Miroslav Horák (00000000), Miroslava Juřicová (00000000), Mitrega Roman, Ing. (00000000), Mohelník Pavel, Ing. (00000000), Moramis - holding, a.s. (25830121), Moravskoslezský kraj, Vonsová Jana-odbor regionálního rozvoje a cestovního ruchu (70890692), Motlochová Leontina (00000000), Motor Lučina spol. s.r.o. (25367625), MP INVEST, a.s. (25326821), MSGas s.r.o. (25874900), MSS Ostrava s.r.o. (61973840), Muchová Šárka, Mucha David, Eva a Zdeněk Salovi (00000000), Muroň Jiří a Běla (00000000), Nagy Roman (00000000), Najzar Petr Ing. (00000000), Najzar Petr (00000000), Navrátil Jakub, Ing. (00000000), Navrátil Milan, Ing. (00000000), Němčík Zdeněk, Ing. (a další spoluvlastníci, zastupování Ing. Petrem Veverkou) (00000000), Nemčok Roland (00000000), Nemocnice v</p>				

**Benchmarking vlastnických subjektů 2016**

**Kanalizace – Kombinovaný model provozování – skupina I.**

*(hodnota infrastrukturního majetku 10 000 000 000 Kč a více)*

VLASTNÍK (IČO)	PROVOZOVATEL (IČO)	Místo	Hodnota majetku (mil. Kč)	Skupina (vlastnický BM)
<p>Bílovci (00844799), Neugebauer Roman (00000000), Novák Emanuel (00000000), Novák Vít (00000000), Novojická stavební společnost s.r.o. (47668431), Novotný Ladislav a Lenka (00000000), Novotný Stanislav Ing. a další spoluvlastníci (00000000), Občanské sdružení Vodovod zast. Ing. P. Šváb (00000000), Obec Albrechtice (00297429), Obec Albrechtický (00600814), Obec Bartošovice (00297721), Obec Baška (00296511), Obec Bělá (00534650), Obec Bernartice nad Odrou (00600717), Obec Bílov (48430749), Obec Bratřikovice (00635600), Obec Bravantice (68921063), Obec Budišovice (00635413), Obec Bystřice (00296562), Obec Čavisov (00535141), Obec Čeladná (00296571), Obec Dětmárovice (00297445), Obec Dobrá (00296589), Obec Dobratice (00577057), Obec Dolní Domaslavice (00494241), Obec Dolní Lutyně (00297461), Obec Doubrava (00562424), OBEC HÁJ VE SLEZSKU (00300021), Obec Hladké Životice (00848468), Obec Hlavnice (00635596), Obec Hněvošice (00300071), Obec Holasovice (00300080), Obec Horní Bludovice (00296686), Obec Horní Domaslavice (00536008), Obec Horní Lhota (00535125), Obec Horní Suchá (00575917), Obec Hrádek (00535958), Obec Hukvaldy (00297194), Obec Chlebičov (00533947), Obec Chotěbuz (67339158), Obec Chuchelná (00300161), Obec Jakubčovice nad Odrou (60798483), Obec Janovice (00493619), Obec Jeseník nad Odrou (00297976), Obec Kaňovice (00494267), Obec Komorní Lhotka (00494232), Obec Košafiska (00491845), Obec Kozmice (00849961), Obec Krásná (00577022), Obec Krmelín (00296848), Obec Kujavy (67340474), Obec Kunín (00600733), Obec Leskovec nad Moravicí (00296155), Obec Libhošť (72086718), Obec Lučina (00296899), Obec Ludgeřovice (00300390), Obec Malenovice (00576964), Obec Markvartovice (00300411), Obec Melč (00300420), Obec Metylovice (00535991), Obec Mokré Lazce (00300462), Obec Morávka (00029645), Obec Mořkov (00298191), Obec Mošnov (00600792), Obec Návisl (60781688), Obec Neplachovice (00561193), Obec Nižní Lhoty (00577065), Obec Nošovice (00577049), Obec Nové Heřminovy (00846538), Obec Olbramice (60798416), Obec Oldřichov (00300527), Obec Palkovice (00297054), Obec Pazderná (00577073), Obec Petrovice u Kar (00297585), Obec Petřvald u Nového Jičína (00298263), Obec Pražmo (00576999), Obec Pržno (00494216), Obec Pstruží (00576972), Obec Pustá Polom (00300608), Obec Radkov (00635383), Obec Raduň (00300624), Obec Raškovice (00577006), Obec Ropice (70305587), Obec Řepiště (00577031), Obec Sedliště (00297178), Obec Slatina (00600661), Obec Slavkov (00300667), Obec Soběšovice (00576981), Obec Stará Ves nad Ondřejnicí (00297232), Obec Staré Město (00576948), Obec Starý Jičín (00298425), Obec Stonava (00297658), Obec Strahovice (00534668), Obec Střítež (00576913), Obec Sudice (00300713), Obec Světlá Hora (00296392), Obec Sviadnov (00846872), Obec Svobodné Heřmanice (00296384), Obec Šenov u Nového Jičína (60798432), Obec Štáblovice (00635448), Obec Těrlícko (00297666), Obec Těškovice (00535117), Obec Tichá (00298476), Obec Trojanovice (00298514), Obec Václavovice (00297330), OBEC VELKÁ POLOM (00300829), Obec Velké Albrechtice (00600679), Obec Velké Hoštice (00300845), Obec Vendryně (63026112), Obec Veřovice (00298531), Obec Vojkovice (00577081), Obec Vražné (62351290), Obec Vřesina (00635545), Obec Vyšní Lhoty (00577014), Obec Závišice (00600709), Obec Žabeň (00576867), Obec Ženkla (00600831), Obec Žermanice (00494259), Obec Životice u Nového Jičína (48804711), OC Rotunda s.r.o. (02355434), Offenbartl Filip Ing. (00000000), OKD,a.s. (26863154), Olszar Martin (00000000), Ondračka Martin, Bc. (00000000), Ondryášová Zuzana, Ing. (00000000), ONO - development s.r.o. (27839605), Opálka Jan (00000000), Opiol Petr (00000000), Orlík Pavel, MUDr. (00000000), OS Filadelfie - Přístav Oldřichovice (71160973), Otaševič Marek (00000000), Ožana Radomír (00000000), Páclovi Petr a Vladimíra (00000000), PaedDr. Otto Rechberg (00000000), Paiger Karel (00000000), Pajchl Miroslav Ing. (00000000), Pajurek Karel (00000000), Palovský Lukáš (00000000), Papežík Jiří (00000000), PARÁDA Quinta a.s. (27632440), Parma Pavel, Ing. (00000000), Partila Martin (00000000), Pasrbek Josef a Kateřina, Pták Alan Mgr. a Andrea, Mazurek Jaroslav Ing. a Eva (00000000), Páterek Radek (00000000), Patio Morand a.s. (27784533), Pavel Žemla (00000000), Pavel Žáček (00000000), Pavelek Jan, Ing. (00000000), Pavlíček Petr, Ing. (00000000), Pavlík Petr, Pavlíková Petra, Trencsényiová Františka, Číhalová Jana Mgr. (00000000), Pavliska Jaroslav (00000000), Pawelek Petr, Mgr. (00000000), Pekárek Aleš a Pekárková Olga (00000000), Peter Ladislav (00000000), Petr Bárta (00000000), Petr Hala (00000000), Petr Kostka (00000000), Petr Madusiok - zástupce majitelů (00000000), Petrik Pavel (00000000), Petrovičová Lýsková Kateřina Bc., Petrovič Jaroslav (00000000), Petrovský Vladimír Ing. (00000000), Petřivalská Libuše (00000000), Petřvaldská vyhlídka s.r.o. (28636023), Pfeifer Igor a Ivana (00000000), PIRS Develop, s.r.o. (27856747), Piskořová Lucie, MUDr. (00000000), Pittner Marian (00000000), Pitucha Michal a spolčníci (00000000), Plaskura Miroslav (00000000), Plucnarová Blažena (00000000), Plzeňský Prazdroj,a.s. (45357366), Podhorský Jaroslav, Podhorská Helena (00000000), Pochmon Lubomír, Ing. (00000000), Poláček Josef (00000000), Polách Jaroslav, Ing. (00000000), Polášek René, Ing. (00000000), Poledníková Jarmila (00000000), Poles Aleš (00000000), Polívková Jana Mgr. (00000000), Poloch Martin Ing. (00000000), Polouček Petr, Ing. (00000000), Pomykacz Radek Ing. (00000000), Popadinec Petr (00000000), Poppek Stanislav (00000000), PORDEX s.r.o. (27817342), Posoldová Dagmar Bc., Posolda Martin Mgr. (00000000), Pospěchovi Radim a Dagmar (00000000), Pospíšil Tomáš Ing. a Pavla (00000000), Pospíšilová Dagmar, Ing., manželé Nytrovi, manželé Svačinovi, manželé Kuncovi (00000000), Poubá a.s. (65138074), Pouličkovi Jana a Jan (00000000), Praha West Investment, k.s. (25672096), ProfiHouse - Development s.r.o. (28565991), PROGRESS TRADING, sp (25832492), Prokop Zbyněk (00000000), Příkryl Oskar (00000000), Pšenica Karel Ing. (00000000), Ptáček Jiří, Grossmannová Gabriela (00000000), Puch Martin (00000000), Pustějovský Petr (00000000), Putala Valentin (00000000), Pyszkovi Petra MUDr. a Daniel, další spolčníci (00000000), Raček Miroslav Mgr., Solichová Herta, Páral Milan, Roháč Jaroslav, Majiroš Štefan MVDr., Glac Oto (00000000), Radim Němec (00000000), Rajčani Milan (00000000), RAMONA real s.r.o. (27856208), Raška Radek Ing. a Rašková Jana</p>				

**Benchmarking vlastnických subjektů 2016****Kanalizace – Kombinovaný model provozování – skupina I.***(hodnota infrastrukturního majetku 10 000 000 000 Kč a více)*

VLASTNÍK (IČO)	PROVOZOVATEL (IČO)	Místo	Hodnota majetku (mil. Kč)	Skupina (vlastnický BM)
<p>Ing. (00000000), RD Styl a.s. (25821130), REAL MORAVA - CZ, a.s. (27830357), Reality Paskov s.r.o, Biocel Paskov a.s. (26825341), Reality Way, s.r.o. (25945441), René Czárán (00000000), RENOVA Opava spol. s r.o. (44738773), Rešlovi Miroslav a Eva (00000000), Rezidence Čeladná s.r.o. (26804395), Richter - Color, spol. s r.o. (25376454), RKL Opava, spol. s r.o. (62304453), Röchling Atomotive Kopřivnice, s.r.o. (26873460), Roman Jašek (00000000), Rostislav Bukovjan (00000000), Rostislav Ryška (00000000), Roszkovi Pavel a Renáta (00000000), Rožnovský Tomáš, Grufíkovi, Tyč (00000000), RPG Byty, s.r.o. (05253268), Rucki Jiljí (00000000), Růža Jaroslav (00000000), Růžičková Petra, Ing. (00000000), RV Styl s.r.o. (26821486), RVR - agro a.s. (25395645), Rypel Jan (00000000), Řeha Jan (00000000), Řeháček Vít (00000000), Řeháčková Petra (00000000), Řehák Petr (00000000), Řepišťák Jiří, MUDr. (00000000), Řezáč Jan (00000000), Řezníček Ladislav (00000000), Sabó Jiří (00000000), Sáček Miroslav (00000000), Sallerova výstavba Frýdlant s.r.o. (25444956), Sallerova výstavba-Invest I, spol. s.r.o. (25444867), SAMSTAV s.r.o. (26867877), Saniter Martin (00000000), Santarius Roman (00000000), Satinský František (00000000), Satková Adéla Mrg., Hachlica Rostisla, Šušovský Jiří (00000000), SBC CZECH Investment a.s. (27827577), SBD PASKOV (00489824), SBD Pod Skalkou, družstvo (25849107), Sdružení stavebníků, Lukosz Zbigniew (00000000), Sdružení vlastníků Kopřivnice (00000000), SeaReal s.r.o. (27832970), Sedlář Zbyněk Ing. (00000000), Segeč Martin a spol. (00000000), Sehnal Ondřej, Sehnalová Michaela (00000000), SENIOR PARK a.s. (28963351), Severomoravské vodovody a kanalizace Ostrava, a.s. (45193665), Shell Czech Republic (15890554), Schuma Petr (00000000), Siamkas Michalis (00000000), Sikora Marek a spol. (00000000), SILEXIM s.r.o. (25831003), SINTRO Invest s.r.o. (24213314), Siuda Jaroslav, Ing. (00000000), SK LAMA, občanské sdružení (26583091), SK tenisu Biocel Vratimov, o.s. (26529076), Sklář Zbyněk (00000000), Skopal Aleš, Mgr. (00000000), Skulinová Renáta, Kusák Vít (00000000), Slaný Petr, MUDr. (00000000), Sliž Martin (00000000), Sluka Jan, Havránek Jaroslav (00000000), Slunečná stráž s.r.o. (27822478), Smolka Aleš Bc. (00000000), Sobotík Radim (00000000), Sociální služby města Třinec (00600954), Socha Jiří (00000000), Sochacy Martin a Helena (00000000), Sochor Tomáš (00000000), Sochová Eva, Ing. (00000000), Sommerová Anna (00000000), Společenství pro dům Žižkova č.p. (1690/30), Nový Jičín (25914731), Společenství vlastníků domu čp. (1849/1c, (1850/1b, (1851/1a v Karvině - N. Městě (25888498), Společenství vlastníků jednotek Panské Nové Dvory (2454 (předseda Rusková Renáta) (26861119), Společenství vlastníků Jistebník (398 (27792811), Sportplex Frýdek-Místek, s.r.o. (26829495), Spratek Lumír, Ing. a Spratková Dagmar (00000000), SSKA-Stavební společnost Karviná, a.s. (48393835), Stach Jiří Ing. (00000000), Stankuš Alan (00000000), Statutární město Frýdek-Místek (00296643), Statutární město Karviná (00297534), Statutární město Opa (00300535), Statutární město Ostrava (00845451), STAVBA - INVEST s.r.o. (25855085), Stavitelství Daniel Stryk s.r.o. (27822699), STING investiční fond s proměnným základním kapitálem, a.s. (29017688), Stolarz Daniel, Ing. (zástupce), MUDr. Gabriela Stolarz, Josef Gartner, Ryszard Wilczek (00000000), Stolař Martin, Mgr. (00000000), Stránský Tomáš Mgr. (00000000), STROSS Engineering s.r.o. (25848101), Strouhal Pavel (00000000), Strýček Jiří (00000000), Střední odborná škola Třineckých železáren (27856216), Stuchlík Zdeněk (00000000), Svačina Pavel (00000000), Světlík Jan Ing. (00000000), SVJ Bezručova (1772-1773), SVJ Bezručova (1770-1771), SVJ Bezručova (1768-1769 (26784874), Svoboda Petr, Ing. (41057953), Svobodovi Petr Ing. a Alena, Šolínovi Miroslav a Libuše (00000000), Swienczkovi Tomáš a Anna (00000000), Sýkora Robert, Ing (00000000), Sýkora Tomáš (00000000), Sýkorovi Karel a Jiřina (00000000), Szczerbová Marta (00000000), Szwarc Mieczyslaw (00000000), Šafran Dalibor Ing. (00000000), Šárka Králová (00000000), Šátek Marek (00000000), Ševčík Ivo, MUDr. (00000000), Ševčík Libor, Taťána Ševčíková, Jiří Sedláček, Kamila Sedláčková, Marie Jedličková, Lidia Kosiec (00000000), Ševčík Petr a Jana (00000000), Ševčíková Hana (00000000), Šimčík Vladimír, zástupce vlastníků (00000000), Šimeček David Ing. (00000000), Široký Jan, Prof. Ing. CSc. (00000000), Škarka Jan (00000000), Škola Břetislav, Ing. (00000000), Škrobánek Vít Ing. (00000000), Škvára Jaroslav (00000000), Šlezar Rostislav a Jolana a další spoluvlastníci (00000000), Šmíd Martin, Heczko Radim, Combrink Daniel, Sáška Jaromír (00000000), Šmíra Karel, Ing. mandátní zástupce spoluvlastníků (00000000), Šolín Miroslav (00000000), Španihel Ivo Ing. (00000000), Šperlín Petr (00000000), Šrubař Ladislav (00000000), Štěpánová Radomíra, MUDr. (00000000), Štěrba Pavel, Štěrbová Pavlína (00000000), Švecová Jarmila (00000000), Talík Pavel, Talíková Leona (00000000), Tatarík Michal a Švancara Slavomír (00000000), Tenčík Jiří, Kotulová Martina, Kotula Jan Ing. (00000000), Tenis hotel Vitality, a.s. (28602765), Tereško Bohuslav Ing. (00000000), Terranova Development s.r.o. (27809382), Tesař Bronislav (00000000), THERM, spol. s r.o. (42766991), TCHAS s.r.o.-Unips (15504158), Tichý Roman (00000000), TIVA Property s.r.o. (28620496), Tobola Jaroslav (00000000), Tokoš Radim (00000000), Toman Pavel (00000000), Tomáš Hanzelka (00000000), Tomáš Houdek (00000000), Tomis Petr (00000000), Tomíšek Denis (00000000), TOPPAS a.s. (25886282), TRADE HAMMER s r.o. (25857495), Třeček Adrien, Ing. (00000000), TVARSTAV - REAL s.r.o. (26815648), Twardzik Lumír, Ing. (00000000), Tydlačková Lenka (00000000), Tylšar Antonín (00000000), Uchoč David a ostatní spoluvlastníci (00000000), Urbanec Jiří, Urbancová Yvona, Lamich Petr, Lamichová Dana (00000000), Uškovič Petr (00000000), Vacková Ester (00000000), Vala Karel (00000000), Váلكovi Ladislav a Emilie (00000000), Vaněk David Ing. (00000000), Vaněk Stanislav (00000000), Váňová Zuzana (00000000), Váňovi Jiří a Petra, Ing. (00000000), Vantuch Jiří (00000000), Vařeková Hana (00000000), Vašek Ladislav (00000000), Vašicová Dagmar (00000000), Vašínska Zbyněk, Mgr. (00000000), Vávra Milan (00000000), Vavříčková Romana Ing. (00000000), Vavřík Josef (00000000), Velčovský Petr (00000000), Věra Pospíšková (00000000), Verner Tomáš (00000000), Vida Julius a ostatní spoluvlastníci (00000000), Vícha Milan (00000000), Vít Kovalčík, Jana Kovalčíková (00000000), Vítek Daniel (00000000), Vlastimil Teichmann (00000000), Vojtěchovský Petr, Ing. (00000000), Vrba Zdeněk Ing., Vrbová Daniela Ing. (00000000), Vrbický Jiří (00000000),</p>				

**Benchmarking vlastnických subjektů 2016**

**Kanalizace – Kombinovaný model provozování – skupina I.**

*(hodnota infrastrukturního majetku 10 000 000 000 Kč a více)*

VLASTNÍK (IČO)	PROVOZOVATEL (IČO)	Místo	Hodnota majetku (mil. Kč)	Skupina (vlastnický BM)
Vyatskykh Oleg a Maryna a ostatní spoluvlastníci (00000000), Vydrovi Jan a Veronika (00000000), Vykoukal Igor (00000000), Vyncke s.r.o. (48535478), Vyvial Robert (00000000), Vzientek Jiří, Ing. (00000000), Wajdovi Miroslav Ing. a Jiřina, Zubkovi Pavel Ing. a Renata (00000000), Waloszek Libor (00000000), Winkler Ondřej Ing. (00000000), Wojnar Karel a Renata (00000000), Wolf Jan Ing., Wolfová Karin Ing., Tuhý Josef Ing., Tuhá Iva Ing. (00000000), WORKTECH s.r.o. (26853965), ZAALEX s.r.o. (47666978), Zábanský Petr (00000000), Zapletal Jan (00000000), Zbyněk Huvar (00000000), Zdeněk Paušman (00000000), Zimmer Josef Ing. (00000000), Zlý Jiří, Mgr. (00000000), Zowada Václav Ing. a Helena MUDr. (00000000), ZT Instal spol. s.r.o. (25375491), Zupko Jaroslav (00000000), Zwinger Ondřej (00000000), Zwyrtek Daniel (00000000), Žáček Lukáš (00000000), Žák Jaroslav Mgr., Hančil Pavel (00000000), Žák René (00000000), Žídek Bernard (00000000), Žilavý Květoslav (00000000), Žurková Veronika (00000000), Žurovec David, Ing. (00000000)				

## 8.2 Benchmarking vlastnických subjektů 2016

### Kanalizace – Kombinovaný model provozování – skupina II.

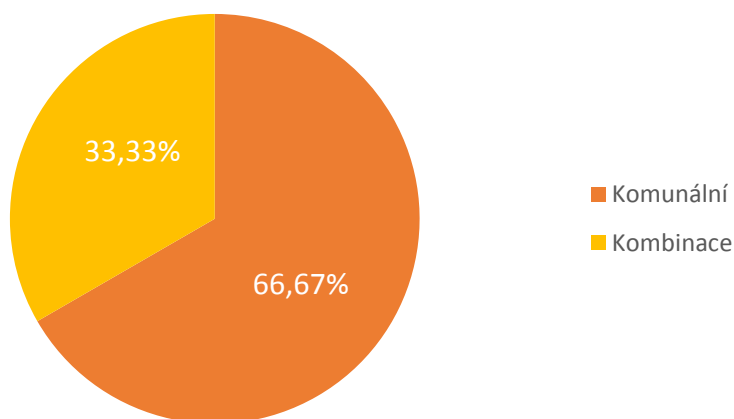
(hodnota infrastrukturního majetku 1 000 000 001 -10 000 000 000 Kč)

#### 8.2.1 Charakteristika skupiny

Tato skupina obsahuje 16 Porovnáni. Celkem se jedná o 5 710,64 km kanalizačních stok a 283 čistíren odpadních vod. Pořizovací reprodukční hodnota objektů kanalizace podle orientačních ukazatelů činí přes 44,34 mld. Kč, objekty ČOV mají hodnotu 14,71 mld. Kč. Celková hodnota infrastruktury podle orientačních ukazatelů je tedy 59,05 mld. Kč. Na síť je prostřednictvím 225 tis. přípojek napojeno 1 090 468 osob. Z toho je 11 447 osob napojeno na volné výustě.

Složení vlastníků dle typu vlastnictví ukazuje níže uvedený graf. Dvě třetiny Porovnáni skupiny mají vlastníky komunálního charakteru, kde se jedná zejména o obce a v případě vlastníka, který je i provozovatelem o subjekty vlastněné městy (vlastnický model provozování). Jedna třetina Porovnáni má vlastníky jak komunální, tak i fyzické osoby nebo podnikatelské subjekty.

Vlastníci dle typu vlastnictví



## Hlavní sledované ukazatele

Označení ukazatele	Název ukazatele	SUMA (Σ)	PRŮMĚR (Ø)	MEDIÁN (Q2)	Směrodatná odchylka	MIN	Název (MIN) - vlastník, IČO (provozovatel, IČO)	MAX	Název (MAX) - vlastník, IČO (provozovatel, IČO)
<b>Stav majetku</b>									
ZK04	Kanalizační stoky, celková délka (km)	5 710,64	356,91	304,81	130,30	155,03	Město Choceň 00278955, Město Králíky 00279072, Obec Javornice 00274933, atd. (Vodovody a kanalizace Jablonné nad Orlicí, a.s. (48173398))	616,86	Město Rožnov pod Radhoštěm 00304271, Město Zubří 00304492, Obec Hutisko-Solanec 00303836, atd. (Vodovody a kanalizace Vsetín, a.s. (47674652))
ZK10	Poruchy na stokové síti - počet (ks)	1 401,00	87,56	17,75	177,20	2,00	Město Beroun 00233129, Město Žebrák 00237079, Městys Karlštejn 00233374, atd. (Vodovody a kanalizace Beroun, a.s. (46356975))	598,00	Město Dašice 00273481, Obec Čepí 00273457, Obec Opatovice nad Labem 00274011, atd. (Vodovody a kanalizace Pardubice, a.s. (60108631))
ZKC34	18. Cena pro stočné (Kč/m³)	-	34,31	35,03	3,87	26,96	Hanácká potravinářská společnost, s.r.o. 61975290, Město Hranice 00301311, město Lipník nad Bečvou 00301493, atd. (Vodovody a kanalizace Přerov, a.s. (47674521))	40,70	BRON s.r.o. 60745011, Ing. arch. Příkryl Pavel 00000000, Luděk Benada 65809262, atd. (Vodovody a kanalizace Břeclav, a.s. (49455168))
ZKC59	F. Vypouštěné odpadní vody do stokové sítě - bez vod srážkových (tis. m³)	52 113,24	3 257,08	3 019,62	1 302,15	1 285,00	Město Choceň 00278955, Město Králíky 00279072, Obec Javornice 00274933, atd. (Vodovody a kanalizace Jablonné nad Orlicí, a.s. (48173398))	6 309,00	Město Dašice 00273481, Obec Čepí 00273457, Obec Opatovice nad Labem 00274011, atd. (Vodovody a kanalizace Pardubice, a.s. (60108631))
ZKC60	H. Voda srážková fakturovaná (tis. m³)	12 814,91	800,93	744,96	367,05	213,80	ČŠAP s.r.o. 46348638, Ing. Dušan Seidl 00000000, Ing. František Ludvík 00000000, atd. (Vodovody a kanalizace Nymburk, a.s. (46357009))	1 466,00	Hanácká potravinářská společnost, s.r.o. 61975290, Město Hranice 00301311, město Lipník nad Bečvou 00301493, atd. (Vodovody a kanalizace Přerov, a.s. (47674521))
ZK32	Požizovací cena objektů kanalizace podle orientačních ukazatelů (tis. Kč)	44 344 063,13	2 771 503,95	2 726 299,97	994 200,64	1 060 292,28	Město Choceň 00278955, Město Králíky 00279072, Obec Javornice 00274933, atd. (Vodovody a kanalizace Jablonné nad Orlicí, a.s. (48173398))	4 764 472,00	Bukovany 00284793, Čejč 00284815, Čejkovice 00284823, atd. (Vodovody a kanalizace Hodonín, a.s. (49454544))
ZKč33	Požizovací cena objektů ČOV podle orientačních ukazatelů (tis. Kč)	14 709 231,97	919 327,00	939 791,93	455 200,42	392 386,86	Město Choceň 00278955, Město Králíky 00279072, Obec Javornice 00274933, atd. (Vodovody a kanalizace Jablonné nad Orlicí, a.s. (48173398))	2 176 463,40	Město Dašice 00273481, Obec Čepí 00273457, Obec Opatovice nad Labem 00274011, atd. (Vodovody a kanalizace Pardubice, a.s. (60108631))
KOM00	Požizovací cena objektů kanalizace a ČOV podle orientačních ukazatelů (tis. Kč)	59 053 295,10	3 690 830,94	3 473 322,86	1 323 993,04	1 452 679,14	Město Choceň 00278955, Město Králíky 00279072, Obec Javornice 00274933, atd. (Vodovody a kanalizace Jablonné nad Orlicí, a.s. (48173398))	6 181 861,00	Bukovany 00284793, Čejč 00284815, Čejkovice 00284823, atd. (Vodovody a kanalizace Hodonín, a.s. (49454544))
KE00	Stočné celkem (tis. Kč)	2 235 285,01	139 705,31	130 604,36	60 866,52	57 574,18	Město Choceň 00278955, Město Králíky 00279072, Obec Javornice 00274933, atd. (Vodovody a kanalizace Jablonné nad Orlicí, a.s. (48173398))	300 498,48	Město Dašice 00273481, Obec Čepí 00273457, Obec Opatovice nad Labem 00274011, obec Semín 00274224, Vodovody a kanalizace a.s. 60108631 (Vodovody a kanalizace Pardubice, a.s. (60108631))
<b>Obnova majetku</b>									
ZKC47	4.1. Odpisy (mil. Kč)	537,17	33,57	30,08	17,35	12,08	ČŠAP s.r.o. 46348638, Ing. Dušan Seidl 00000000, Ing. František Ludvík 00000000, atd. (Vodovody a kanalizace Nymburk, a.s. (46357009))	73,71	Město Dašice 00273481, Obec Čepí 00273457, Obec Opatovice nad Labem 00274011, obec Semín 00274224,

Benchmarking vlastnických subjektů 2016

Kanalizace – Kombinovaný model provozování – skupina II.

(hodnota infrastrukturního majetku 1 000 000 001 -10 000 000 000 Kč)

Označení ukazatele	Název ukazatele	SUMA (Σ)	PRŮMĚR (Ø)	MEDIÁN (Q2)	Směrodatná odchylka	MIN	Název (MIN) - vlastník, IČO (provozovatel, IČO)	MAX	Název (MAX) - vlastník, IČO (provozovatel, IČO)
									Vodovody a kanalizace a.s. 60108631 (Vodovody a kanalizace Pardubice, a.s. (60108631))
ZKC48	4.2. Opravy infrastrukturního majetku (mil. Kč)	386,86	24,18	21,47	17,40	3,63	Havlíčkův Brod 00267449, Město Přibyslav 00268097, Světlá nad Sázavou 00268321, Vodovody a kanalizace Havlíčkův Brod, a.s. 48173002 (Vodovody a kanalizace Havlíčkův Brod, a.s. (48173002))	64,08	Město Dašice 00273481, Obec Čepí 00273457, Obec Opatovice nad Labem 00274011, obec Semín 00274224, Vodovody a kanalizace a.s. 60108631 (Vodovody a kanalizace Pardubice, a.s. (60108631))
ZKC49	4.3. Nájem infrastrukturního majetku (mil. Kč)	69,44	4,34	0,11	10,05	0,00	více Porovnání	41,06	Město Rožnov pod Radhoštěm 00304271, Město Zubří 00304492, atd. (Vodovody a kanalizace Vsetín, a.s. (47674652))
ZKC50	4.4. Prostředky obnovy infrastrukturního majetku (mil. Kč)	5,91	0,37	0,00	1,09	0,00	více Porovnání	4,48	Accolade CZ XI, s.r.o. 27851371, Ambrož Patrik 00000000, Aqua SERVIS MTM s.r.o. 62619268, atd. (CHEVAK Cheb, a.s. (49787977))
ZKC62	13. Kalkulační zisk (mil. Kč)	213,97	13,37	11,71	8,42	2,17	BRON s.r.o. 60745011, Ing. arch. Přikryl Pavel 00000000, Luděk Benada 65809262, atd. (Vodovody a kanalizace Břeclav, a.s. (49455168))	28,90	Accolade CZ XI, s.r.o. 27851371, Ambrož Patrik 00000000, Aqua SERVIS MTM s.r.o. 62619268, atd. (CHEVAK Cheb, a.s. (49787977))
ZKC64	15. Podíl ze zisku na rozvoj a obnovu VIM (mil. Kč)	77,57	4,85	2,46	5,80	0,00	více Porovnání	20,73	Dana Orálková, HET spol. s r.o. 43223168, Město Bučovice 00291676, atd. (Vodovody a kanalizace Vyškov, a.s. (49454587))
KOM03	Podíl generovaných prostředků na obnovu a rozvoj k hodnotě infrastrukturního majetku (%)	-	1,80	1,80	0,44	1,00	Město Beroun 00233129, Město Žebrák 00237079, Městys Karlštejn 00233374, atd. (Vodovody a kanalizace Beroun, a.s. (46356975))	2,77	Accolade CZ XI, s.r.o. 27851371, Ambrož Patrik 00000000, Aqua SERVIS MTM s.r.o. 62619268, atd. (CHEVAK Cheb, a.s. (49787977))
ZKC65	20. Prostředky obnovy – tvorba celkem od roku 2009 (mil. Kč)	3 880,10	242,51	145,36	277,61	0,00	více Porovnání	906,01	Hanácká potravinářská společnost, s.r.o. 61975290, Město Hranice 00301311, město Lipník nad Bečvou 00301493, atd. (Vodovody a kanalizace Přerov, a.s. (47674521))
ZKC66	20. Prostředky obnovy – čerpání celkem od roku 2009 (mil. Kč)	4 417,45	276,09	191,69	294,75	0,00	více Porovnání	1 125,00	Město Dašice 00273481, Obec Čepí 00273457, Obec Opatovice nad Labem 00274011, obec Semín 00274224, Vodovody a kanalizace a.s. 60108631 (Vodovody a kanalizace Pardubice, a.s. (60108631))
ZKC67	20. Prostředky obnovy – tvorba v daném roce (mil. Kč)	487,41	30,46	27,26	27,66	0,00	více Porovnání	95,00	Město Dašice 00273481, Obec Čepí 00273457, Obec Opatovice nad Labem 00274011, obec Semín 00274224, Vodovody a kanalizace a.s. 60108631 (Vodovody a kanalizace Pardubice, a.s. (60108631))
ZKC68	20. Prostředky obnovy – čerpání v daném roce (mil. Kč)	446,20	27,89	24,08	22,59	0,00	více Porovnání	74,00	Město Dašice 00273481, Obec Čepí 00273457, Obec Opatovice nad Labem 00274011, obec Semín 00274224, Vodovody a kanalizace a.s. 60108631 (Vodovody a kanalizace Pardubice, a.s. (60108631))

*Benchmarking vlastnických subjektů 2016*

*Kanalizace – Kombinovaný model provozování – skupina II.*

*(hodnota infrastrukturního majetku 1 000 000 001 -10 000 000 000 Kč)*

### 8.2.2 Stav majetku

Celková délka kanalizačních stok vlastníků této skupiny je 5 710,64 km. V provozní evidenci je za rok 2016 vykázáno 1 401 poruch, poruchovost za skupinu 0,25 poruchy na 1 km kanalizační stoky. V porovnání s hodnotou vypočtenou za celý soubor analyzovaných dat (viz kapitola 2.7), která činila 0,23 poruchy na km kanalizační sítě, se jedná o mírně nadprůměrnou hodnotu. Nejvyšší počet poruch byl uveden ve VÚPE souvisejícím s Porovnáním pro místo Pardubice (vlastníci Město Dašice, Obec Čepí, atd.), a to 596 poruch. Při délce kanalizačních stok 412,32 km, tj. 1,45 poruchy na km sítě. Vyšší poruchovost byla vykázána v souvisejících VÚPE u Porovnání pro místo VaK Přerov, a.s. (vlastníci Hanácká potravinářská společnost, s.r.o., Město Hranice, atd.), kde vychází 1,65 poruch na každý km sítě. Tyto hodnoty překračují průměr skupiny až o šestinásobek. Ostatní Porovnání vykazují poruchovost významně nižší, než je průměr skupiny i celkový průměr analyzovaných dat. Dvě vyčnívající Porovnání tedy negativně ovlivňují průměr skupiny, který by bez jejich započítání vycházel 0,057 poruchy/km.

### 8.2.3 Obnova majetku

Celkem za skupinu byly v daném roce ve stočném vygenerovány prostředky na obnovu VIM ve výši 1,08 mld. Kč. Nájemné činilo 69,438 mil. Kč, odpisy 537,167 mil. Kč, opravy 386,857 mil. Kč (MZe nemá k dispozici informaci o podílu oprav s charakterem obnovy, proto je do prostředků obnovy generovaných ve stočném započítána celková výše oprav vykázaná v Porovnáních), prostředky obnovy VIM 5,912 mil. Kč a podíl kalkulačního zisku 77,567 mil. Kč. Záporný kalkulační zisk se v této skupině nevyskytuje, kladný kalkulační zisk se pohybuje mezi 1,56 % a 22,03 % z úplných vlastních nákladů. Nejvyšší procentuální zisk je v Porovnání pro místo Vyškov, kde je provozovatel a zároveň příjemce stočného Vodovody a kanalizace Vyškov, a.s.

Kromě jednoho Porovnání pokrývají všechny subjekty minimální výši prostředků obnovy v součtu z výše zmíněných položek. Porovnání, které toto minimum netvoří je pro místo 1 - Regionální cena, kde jsou provozovatelem Vodovody a kanalizace Beroun, a.s. (vlastníci město Beroun, město Žebrák, atd.). Minimální hodnota pokrývající obnovu je pro toto Porovnání spočítána ve výši 32,142 mil. Kč. Do jejího plnění chybí těmto vlastníkům 6,562 mil. Kč. Většina subjektů nevyužívá možnost tvořit prostředky obnovy VIM nad rámec odpisů a oprav v kalkulační položce 4. 4 Prostředky obnovy infrastrukturního majetku. Tato kalkulační položka je využita pouze na 3 Porovnáních, v součtu za skupinu činí její výše 5,912 mil. Kč. Nejvyšší podíl z toho tvoří Porovnání pro místo Chebsko - regionální cena, a to 4,481 mil. Kč.

Je třeba zmínit Porovnání, která uvedla nulové nájemné. V této skupině je jich 5 a jedná se o Porovnání pro místa: Chebsko - regionální cena, region Břeclavsko – odpadní, Vodovody a kanalizace Havlíčkův Brod, a.s. – stočné, Vodovody a kanalizace Hodonín, a.s., Obce-akcionáři VaK Mladá Boleslav, a.s. Nulové nájemné znamená, že kromě vlastníka, který je zároveň provozovatelem VIM, nemohou ostatní vlastníci tvořit žádné prostředky obnovy ze stočného.

Celkem za tuto skupinu byla na řádku č. 20 Porovnání vykázána tvorba prostředků obnovy za daný rok ve výši 487,41 mil. Kč a jejich čerpání 446,20 mil. Kč. Hodnoty řádku 20 od roku 2009 činí celkem za skupinu v položce tvorba od roku 2009 3,88 mld. Kč a v položce čerpání od roku 2009 4,417 mld. Kč. Některé subjekty uvedly čerpání od roku 2009 větší, než

tvorbu od roku 2009. Je tedy předpokladem, že prostředky obnovy zde byly tvořeny již před rokem 2009. 2 Porovnání vykazují nulové všechny čtyři položky řádku 20. Je otázkou, zda mají vlastníci související s těmito Porovnáními vypracován plán financování obnovy, čímž se MZe bude dále zabývat.

Pro hodnocení tvorby prostředků obnovy ve stočném byla pro každé Porovnání stanovena potřebná částka pokrývající obnovu VIM dle hodnoty majetku uváděné ve VÚME (viz kapitola 2.2). Stáří VIM nebylo bráno v úvahu, jelikož tato informace nebyla při analýze k dispozici. Vypočtená hodnota částky pokrývající obnovu majetku pro daný rok se tak může lišit od skutečné hodnoty, se kterou pracují jednotlivé vlastnické subjekty. Vypočtená hodnota částky pokrývající obnovu majetku byla porovnána s hodnotou vytvořených prostředků na obnovu VIM pro každé Porovnání. Uvedený postup shrnuje přehledně níže uvedená tabulka.

## Pokrytí obnovy majetku (výpočet viz kapitola 2. 2)

Vlastník (IČO)	Provozovatel (IČO)	Místo	Hodnota VIM (mil. Kč)	Nájemné (mil. Kč)	Odpisy (mil. Kč)	Prostředky obnovy VIM (mil. Kč)	Opravy (mil. Kč)	Podíl z kladného kalkulačního zisku na rozvoj a obnovu (mil. Kč)	Záporný kalkulační zisk (mil. Kč)	Celkové generované prostředky na obnovu VIM (mil. Kč)	%OBM (%)	Výše minimálních prostředků na obnovu majetku (mil. Kč)	Pokrytí obnovy VIM (+/-)	Min. chybějící prostředky na obnovu majetku (mil. Kč)
Accolade CZ XI, s.r.o. 27851371, Ambrož Patrik 00000000, Aqua SERVIS MTM s.r.o. 62619268, atd.	CHEVAK Cheb, a.s. (49787977)	Chebsko - regionální cena	3 837,573	0,000	41,579	4,481	59,278	1,125	0,000	106,463	1,27	48,924	+	0
IMTRADEX, a. s. 00545392, stočné 00290807, Město Hluk 00290939, atd.	Slovácké vodárny a kanalizace, a.s. - (Uherské Hradiště) (49453866)	Uherskohradištsko, Uherskobrodsko - regionální cena	5 733,887	8,465	28,796	0,000	39,142	12,452	0,000	88,856	1,23	70,487	+	0
Kavalierglass, a.s. 47468815, Město Kopidlno 00271705, Město Lázně Bělohrad 00271730, atd.	Vodohospodářská a obchodní společnost, a.s. - (Jičín) (60109149)	okres Jičín	2 530,823	6,104	31,365	0,000	14,350	0,000	0,000	51,819	1,28	32,422	+	0
Obec Močovice 00640077, Obec Vlkaneč 00236608, Vodohospodářská společnost Vrchlice-Maleč, a.s. 46356967	Vodohospodářská společnost Vrchlice-Maleč, a.s. (46356967)	základní stočné	2 303,118	0,015	15,710	0,800	15,220	0,000	0,000	31,746	1,25	28,832	+	0
Město Beroun 00233129, Město Žebrák 00237079, Městys Karlštejn 00233374, atd.	Vodovody a kanalizace Beroun, a.s. (46356975)	1 - Regionální cena	2 548,921	1,564	17,390	0,000	6,626	0,000	0,000	25,580	1,26	32,142	-	6,562
BRON s.r.o. 60745011, Ing. arch. Příkryl Pavel 00000000, Luděk Benada 65809262, atd.	Vodovody a kanalizace Břeclav, a.s. (49455168)	region Břeclavsko - odpadní	3 781,088	0,000	40,559	0,000	34,863	0,000	0,000	75,422	1,31	49,351	+	0
Havlíčkův Brod 00267449, Město Přibyslav 00268097, Světlá nad Sázavou 00268321, Vodovody a kanalizace Havlíčkův Brod, a.s. 48173002	Vodovody a kanalizace Havlíčkův Brod, a.s. (48173002)	Vodovody a kanalizace Havlíčkův Brod, a.s. - stočné	3 157,545	0,000	33,874	0,000	3,629	6,987	0,000	44,490	1,35	42,662	+	0
Bukovany 00284793, Čejč 00284815, Čejkovice 00284823, atd.	Vodovody a kanalizace Hodonín, a.s. (49454544)	Vodovody a kanalizace Hodonín, a.s.	6 181,861	0,000	45,043	0,000	31,341	7,713	0,000	84,097	1,27	78,714	+	0
Město Choceň 00278955, Město Králiky 00279072, Obec Javornice 00274933, atd.	Vodovody a kanalizace Jablonné nad Orlicí, a.s. (48173398)	Vodovody a kanalizace Jablonné nad Orlicí	1 452,679	0,145	17,809	0,631	4,497	3,796	0,000	26,878	1,31	18,991	+	0
Městys Chotětov 00237914, Obec Bukovno 00237591, Obec Domousnice 00237728, atd.	Vodovody a kanalizace Mladá Boleslav, a.s. (46356983)	Obce-akcionáři VaK Mladá Boleslav, a.s.	4 353,837	0,000	63,413	0,000	12,622	0,000	0,000	76,035	1,31	57,017	+	0
Město Hronov 00272680, Město Meziměstí 00272841, Město Náchod 00272868, atd.	Vodovody a kanalizace Náchod, a.s. (48172928)	cena stočné solidární	2 307,460	0,003	22,269	0,000	10,632	7,850	0,000	40,754	1,27	29,331	+	0
ČSAP s.r.o. 46348638, Ing. Dušan Seidl 00000000, Ing. František Ludvík 00000000, atd.	Vodovody a kanalizace Nymburk, a.s. (46357009)	Voda odpadní a.s.	3 165,558	10,946	12,081	0,000	24,369	0,000	0,000	47,396	1,21	38,423	+	0

Benchmarking vlastnických subjektů 2016

Kanalizace – Kombinovaný model provozování – skupina II.

(hodnota infrastrukturního majetku 1 000 000 001 -10 000 000 000 Kč)

Vlastník (IČO)	Provozovatel (IČO)	Místo	Hodnota VIM (mil. Kč)	Nájemné (mil. Kč)	Odpisy (mil. Kč)	Prostředky obnovy VIM (mil. Kč)	Opravy (mil. Kč)	Podíl z kladného kalkulačního zisku na rozvoj a obnovu (mil. Kč)	Záporný kalkulační zisk (mil. Kč)	Celkové generované prostředky na obnovu VIM (mil. Kč)	% <sub>OBN</sub> (%)	Výše minimálních prostředků na obnovu majetku (mil. Kč)	Pokrytí obnovy VIM (+/-)	Min. chybějící prostředky na obnovu majetku (mil. Kč)
Město Dašice 00273481, Obec Čepí 00273457, Obec Opatovice nad Labem 00274011, atd.	Vodovody a kanalizace Pardubice, a.s. (60108631)	Pardubice	5 356,406	0,075	73,713	0,000	64,082	0,000	0,000	137,870	1,44	76,868	+	0
Hanácká potravinářská společnost, s.r.o. 61975290, Město Hranice 00301311, město Lipník nad Bečvou 00301493, atd.	Vodovody a kanalizace Přerov, a.s. (47674521)	VaK Přerov, a.s.	4 522,051	0,522	50,749	0,000	22,277	9,094	0,000	82,642	1,33	60,062	+	0
Město Rožnov pod Radhoštěm 00304271, Město Zubří 00304492, Obec Hutisko-Solanec 00303836, atd.	Vodovody a kanalizace Vsetín, a.s. (47674652)	V+S	4 798,707	41,058	17,468	0,000	23,265	7,823	0,000	89,615	1,27	61,150	+	0
Dana Orálková, HET spol. s r.o. 43223168, Město Bučovice 00291676, Město Ivanovice na Hané 00291846, atd.	Vodovody a kanalizace Vyškov, a.s. (49454587)	Vyškov	3 021,780	0,541	25,348	0,000	20,664	20,727	0,000	67,280	1,24	37,558	+	0

**Vysvětlivky:**

- + pokrývá obnovu VIM
- nepokrývá obnovu VIM

## 8.2.4 Seznam analyzovaných vlastníků

VLASTNÍK (IČO)	PROVOZOVATEL (IČO)	Místo	Hodnota majetku (mil. Kč)	skupina (vlastnický BM)
Accolade CZ XI, s.r.o. 27851371, Ambrož Patrik 00000000, Aqua SERVIS MTM s.r.o. 62619268, AUTOSpectrum2000, s.r.o. 45352364, Babáček Petr 00000000, Beneš Jaroslav 00000000, Břicháček Pavel 00000000, bss BĀŇSKĀ STAVEBNÍ SPOLEČNOST s.r.o. 25233866, CZ STAVEBNÍ HOLDING, a.s. 25917773, Damovská Eva 00000000, DEVELOPMENT TRADING, a.s. 26508516, ELČI s.r.o. 26369818, Fialová Dagmar 00000000, Fialová Jitka 00000000, Future Bau, s.r.o. 27968782, G+H SCS s.r.o. 25246844, GLASIERT, s.r.o. 02837684, Gyurkovský Pavel 00000000, Hanáková Svatava 00000000, Herová Marie 00000000, Hodina Libor 00000000, Hozman Jan 00000000, Chanas Michal 00000000, CHEVAK Cheb, a.s. 49787977, Janota Pavel 00000000, JS REALITY s.r.o. 25210947, Juříčka Roman 00000000, Kacerovský Ivo 00610107, Kadlec Filip 00000000, Kadlecová, Kočár, Levá, Štychová 00000000, Kahanec Jiří 00000000, Kahún Pavel 00000000, Kantor Vladimír 00000000, Kolding Enterprises Limited, Kypr 68253735, Komárek Jaroslav 00000000, KOP KD s. r. o. 28080479, Kučera Lukáš 00000000, Lázeňský hotel Pyramida, a.s. 18233112, Město Aš 00253901, Město Františkovy Lázně 00253936, Město Hranice 00253961, Město Cheb 00253979, Město Mariánské Lázně 00254061, Město Plesná 00254169, Michálek Pavel 00000000, MOL ČR s.r.o. 49450301, Národní památkový ústav, územně odborné pracoviště v Lokti 75032333, Nghiemová Jana 00000000, Novák Jindřich 00000000, Obec Dolní Žandov 00253910, Obec Hazlov 00253952, Obec Libá 00254037, Obec Milhostov 00254070, Obec Nový Kostel 00254126, Obec Odava 00572802, Obec Okrouhlá 00572691, Obec Pomezí nad Ohří 00572730, Obec Stará Voda 00572748, Obec Třebeň 00572705, Obec Tři Sekery 00254304, Obec Valy 00572781, Obec Velká Hleďsebe 00572756, Obytný soubor Aš a.s. 28202031, Officescape stand s.r.o. 29106842, Pšeja Vlastimil 00000000, REALITY APS s. r. o. 27971571, Rozhoňová Marie 00000000, RS MAR s. r. o. 29080487, Sedláček Václav 77030218, Slepíčka Jaroslav 00000000, Sličko Josef 00000000, Studio Barev s. r. o. 26383268, Szökeová Ivana 00000000, Šturm Dušan 00000000, Tesco Stores ČR a.s. 45308314, Thoss Verner 44614306, Trnka Aleš 00000000, VILDT ML s.r.o. 27985606, Vujčík Marián 00000000, ZAPA beton a.s. 25137026, Zymonová Helena 00000000	CHEVAK Cheb, a.s. (49787977)	Chebsko - regionální cena	3 837,573	II.skupina (>1 000 mil. Kč)
IMTRADEX, a. s. 00545392, Město Bojkovice 00290807, Město Hluk 00290939, Město Kunovice 00567892, Město Uherské Hradiště 00291471, Město Uherský Brod 00291463, Město Uherský Ostroh 00291480, Městys Buchlovice 00290866, Obec Babice 00290777, Obec Bánov 00290785, Obec Bílovice 00290793, Obec Boršice 00290823, Obec Boršice u Blatnice 00290815, Obec Březolupy 00290840, Obec Dolní Němčí 00290904, Obec Huštěnovice 00290971, Obec Kněžpole 00291013, Obec Medlovce 00362174, Obec Modrá 00362344, Obec Nedachlebice 00291145, Obec Nezdenice 00291161, Obec Nivnice 00291170, Obec Ostrožská Lhota 00291196, Obec Pašovice 00542326, Obec Pitín 00291234, Obec Popovice 00291269, Obec Salaš 00362417, Obec Šumice 00291404, Obec Tučapy 00362506, Obec Velehrad 00291536, Obec Veletiny 00542385, Obec Vlčnov 00291561, Obec Záhorovice 00207381, Slovácké vodárny a kanalizace, a. s. 49453866	Slovácké vodárny a kanalizace, a.s. - (Uherské Hradiště) (49453866)	Uherskohradištsko, Uherskobrodsko - regionální cena	5 733,887	II.skupina (>1 000 mil. Kč)
Kavalierglass, a.s. 47468815, Město Kopidlno 00271705, Město Lázně Bělohrad 00271730, Město Nová Paka 00271888, Město Sobotka 00272124, Obec Dobrá Voda u Hořic 00271489, Obec Libošovice 00271756, Obec Ůbislavice 00272264, Obec Újezd pod Troskami 00272299, Vodohospodářská a obchodní společnost, a.s. 60109149	Vodohospodářská a obchodní společnost, a.s. - (Jičín) (60109149)	okres Jičín	2 530,823	II.skupina (>1 000 mil. Kč)
Obec Močovice 00640077, Obec Vlkanec 00236608, Vodohospodářská společnost Vrchlice-Maleč, a.s. 46356967	Vodohospodářská společnost Vrchlice-Maleč, a.s. (46356967)	základní stočné	2 303,118	II.skupina (>1 000 mil. Kč)
Město Beroun 00233129, Město Žebrák 00237079, Městys Karlštejn 00233374, Městys Komárov 00233382, Obec Chrástany 00241288, Obec Chyňava 00233358, Obec Kublov 00233439, Obec Nižbor 00233641, Obec Nučice 00233668, Obec Staňov 00233811, Obec Železná 00875121, Vodovody a kanalizace Beroun, a.s. 46356975, VUJEZD, s.r.o. 27914402	Vodovody a kanalizace Beroun, a.s. (46356975)	1 - Regionální cena	2 548,921	II.skupina (>1 000 mil. Kč)
BRON s.r.o. 60745011, Ing. arch. Příkryl Pavel 00000000, Luděk Benada 65809262, Město Břeclav 00283061, Město Hustopeče 00283193, Město Lanžhot 00283321, Město Mikulov 00283347, Město Podivín 00283495, Město Pohořelice 00283509, Město Valtice 00283665, Město Velké Pavlovice 00283703, Mgr. Houžvička Petr 00000000, Moraviarest, s.r.o. 27737349, Obec Cvrčovice 00600156, Obec Hlohovec 00283151, Obec Kostice 00283274, Obec Novosedly 00283444, Obec Nový Přerov 00600202, Obec Perná 00283487, Obec Přítulky 00283550, SM-Building,s.r.o. 28292472, Vodovody a kanalizace Břeclav, a.s. 49455168	Vodovody a kanalizace Břeclav, a.s. (49455168)	region Břeclavsko - odpadní	3 781,088	II.skupina (>1 000 mil. Kč)

## Benchmarking vlastnických subjektů 2016

## Kanalizace – Kombinovaný model provozování – skupina II.

(hodnota infrastrukturního majetku 1 000 000 001 -10 000 000 000 Kč)

VLASTNÍK (IČO)	PROVOZOVATEL (IČO)	Místo	Hodnota majetku (mil. Kč)	skupina (vlastnický BM)
Havlíčkův Brod 00267449, Město Přibyslav 00268097, Světlá nad Sázavou 00268321, Vodovody a kanalizace Havlíčkův Brod, a.s. 48173002	Vodovody a kanalizace Havlíčkův Brod, a.s. (48173002)	Vodovody a kanalizace Havlíčkův Brod, a.s. - stočné	3 157,545	II.skupina (>1 000 mil. Kč)
Bukovany 00284793, Čejč 00284815, Čejkovice 00284823, Čeložnice 00488437, Dambořice 00284840, Dobrovolný svazek ob 70863890, Dolní Bojanovice 00284858, Dražůvky 00488429, Dubňany 00284882, Hrubá Vrbka 00284921, Hrušky 00283185, Ježov 00284955, Kostelec 00285005, Kozojídky 00488861, Kyjov 00285030, Labuty 00636801, Milotice 00285111, Moravský Písek 00285137, Mouchnice 00373460, Násedlovice 00285153, Nechvalín 00488445, Nový Poddvorov 00636797, Ostrovánky 00636827, Petrov 00285218, Prušámký 00285226, Ratiškovice 00285242, Rohatec 00488526, Skalka 00636819, Sobůlky 00285285, Starý Poddvorov 00285293, Stavešice 00544680, Sudoměřice 00285331, Svatobořice-Mistřín 00285358, Šardice 00285374, Tvarožná Lhota 00285412, Uhřice 00285421, Vacenovice 00285439, Věteřov 00285463, Vlkoš 00285471, Vnorovy 00285480, Voda Hornácko 64479901, Vodovody a kanalizace Hodonín, a.s. 49454544, Vracov 00285498, Vřesovice 00285501, Žádovice 00285510, Žarošice 00285528, Ždánice 00285536, Želetice 00285544	Vodovody a kanalizace Hodonín, a.s. (49454544)	Vodovody a kanalizace Hodonín, a.s.	6 181,861	II.skupina (>1 000 mil. Kč)
Město Choceň 00278955, Město Králiky 00279072, Obec Javornice 00274933, Obec Mostek 00279242, Obec Orlické Podhůří 00279293, Obec Rudoltice 00279421, Obec Těchonín 00279633, Vodovody a kanalizace Jablonné nad Orlicí, a.s. 48173398	Vodovody a kanalizace Jablonné nad Orlicí, a.s. (48173398)	Vodovody a kanalizace Jablonné nad Orlicí	1 452,679	II.skupina (>1 000 mil. Kč)
Městys Chotětov 00237914, Obec Bukovno 00237591, Obec Domousnice 00237728, Obec Katusice 00237981, Obec Kněžmost 00238023, Obec Řepov 00238562, Obec Semčice 00238597, Obec Vlka 00509001, Vodovody a kanalizace Mladá Boleslav, a.s. 46356983	Vodovody a kanalizace Mladá Boleslav, a.s. (46356983)	Obce-akcionáři VaK Mladá Boleslav, a.s.	4 353,837	II.skupina (>1 000 mil. Kč)
Město Hronov 00272680, Město Meziměstí 00272841, Město Náchod 00272868, Městys Velké Poříčí 00654451, Obec Žďár nad Metují 00273279, Vodovody a kanalizace Náchod, a.s. 48172928	Vodovody a kanalizace Náchod, a.s. (48172928)	cena stočné solidární	2 307,460	II.skupina (>1 000 mil. Kč)
ČSAP s.r.o. 46348638, Ing.Dušan Seidl 00000000, Ing.František Ludvík 00000000, Kolín Business Park s.r.o. 27439992, Město Městec Králové 00239437, Město Milovice 00239453, Město Nymburk 00239500, Město Poděbrady 00239640, Město Rožďalovice 00239712, Město Sadská 00239721, Městys Cerhenice 00235300, Městys Kounice 00239305, Městys Křinec 00239364, Obec Bobnice 00238996, Obec Budiměřice 00239011, Obec Čilec 00875961, Obec Dobšice 00239062, Obec Hořátev 00239119, Obec Hradištko 00239135, Obec Hrubý Jeseník 00876054, Obec Charvatce 00509116, Obec Chleby 00876071, Obec Choťánky 00239178, Obec Choťovice 00640646, Obec Chrást 00239194, Obec Chudíř 00509124, Obec Jabkenice 00237949, Obec Kamenné Zboží 00239232, Obec Klučov 00235431, Obec Kostelní Lhota 00239267, Obec Kostomlátky 48931250, Obec Kouty 00640662, Obec Kovanice 00239321, Obec Krchleby 00239348, Obec Křečkov 00239356, Obec Libice nad Cidlinou 00239381, Obec Mcely 00239411, Obec Odřepsy 00239518, Obec Opolany 00239542, Obec Oskořinek 00239577, Obec Pátek 00239593, Obec Písková Lhota 00239615, Obec Podmoky 00876003, Obec Poříčany 00239666, Obec Sány 00239739, Obec Senice 00876038, Obec Smilovice 00238635, Obec Sokoleč 00239771, Obec Vestec 00239909, Obec Vrbice 00876127, Obec Všechlapy 00239941, Obec Zbožíčko 00875953, Obec Žehuň 00239992, RSDr.Josef Bělina 00000000, Stanislav Tulka 00000000, Svazek Obcí Cidlina 62991311, Svazek obcí Jižní Polabí 70975396, Vodovody a kanalizace Nymburk,a.s. 46357009	Vodovody a kanalizace Nymburk, a.s. (46357009)	Voda odpadní a.s.	3 165,558	II.skupina (>1 000 mil. Kč)
Město Dašice 00273481, Obec Čepí 00273457, Obec Opatovice nad Labem 00274011, obec Semín 00274224, Vodovody a kanalizace a.s. 60108631	Vodovody a kanalizace Pardubice, a.s. (60108631)	Pardubice	5 356,406	II.skupina (>1 000 mil. Kč)
Hanácká potravinářská společnost, s.r.o. 61975290, Město Hranice 00301311, město Lipník nad Bečvou 00301493, Městys Dřevohostice 00301213, obec Běloutín 00301019, obec Horní Moštěnice 00301264, Obec Lhota 00636347, obec Teplice nad Bečvou 00636622, obec Troubky -stočné 00302104, Statutární město Přerov 00301825, Vodovody a kanalizace Přerov, a. s. 47674521	Vodovody a kanalizace Přerov, a.s. (47674521)	VaK Přerov, a.s.	4 522,051	II.skupina (>1 000 mil. Kč)
Město Rožnov pod Radhoštěm 00304271, Město Zubří 00304492, Obec Hutisko-Solanec 00303836, Sdružení obcí Mikroregionu Vsetínsko 70238880, Vodovody a kanalizace Vsetín, a.s. 47674652	Vodovody a kanalizace Vsetín, a.s. (47674652)	V+S	4 798,707	II.skupina (>1 000 mil. Kč)
Dana Orálková, HET spol. s r.o. 43223168, Město Bučovice 00291676, Město Ivanovice na Hané 00291846, Město Rousínov 00292281, Město Slavkov u Brna 00292311, Město Újezd u Brna 00282740, Město Vyškov 00292427, Městys Švábenice 00292354, Obec Bohaté Málkovice 00368750, Obec Bohdalice-Pavlovice 00291650, Obec Bošovice 00291650, Obec Dražovice 00291722, Obec Drnovice 00291722, Obec Habrovany 00291757, Obec Hlubočany 00372072, Obec Hodějice 00291773, Obec Holubice 00542423, Obec Hrušky 00372102, Obec Kobeřice u Brna	Vodovody a kanalizace Vyškov, a.s. (49454587)	Vyškov	3 021,780	II.skupina (>1 000 mil. Kč)

**Benchmarking vlastnických subjektů 2016****Kanalizace – Kombinovaný model provozování – skupina II.****(hodnota infrastrukturního majetku 1 000 000 001 -10 000 000 000 Kč)**

VLASTNÍK (IČO)	PROVOZOVATEL (IČO)	Místo	Hodnota majetku (mil. Kč)	skupina (vlastnický BM)
00368695, Obec Kozlany 00368695, Obec Krásensko 00291927, Obec Křenovice 00291943, Obec Luleč 00373184, Obec Milešovice 00292052, Obec Němčany 00292109, Obec Nesovice 00292141, Obec Otnice 00292206, Obec Pustiměř 00292231, Obec Radslavice 00373567, Obec Ruprechtov 00292290, Obec Topolany 00368784, Obec Uhřice 00368661, Obec Vážany nad Litavou 00368725, Obec Velešovice 00292419, Obec Zbýšov 00542440, REBIOS, spol. s r.o. 28288904, Školní statek, Vyškov - Nouzka, Brněnská 21 00093301, Vlastimil Orálek, Vodovody a kanalizace Vyškov,a.s. 49454587, Zdeněk Orálek				

### 8.3 Benchmarking vlastnických subjektů 2016

#### Kanalizace – Kombinovaný model provozování – skupina III.

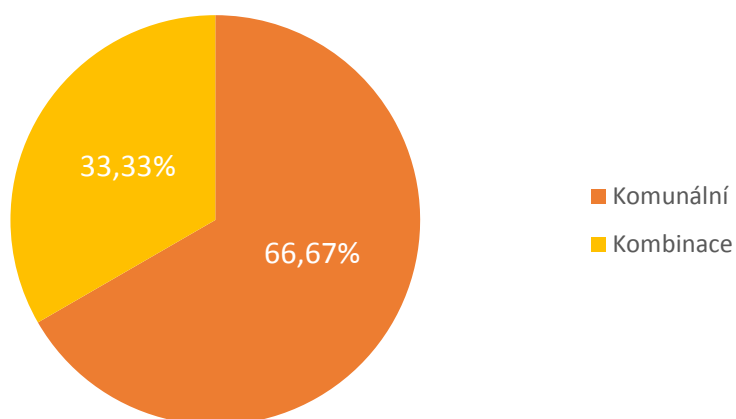
(hodnota infrastrukturního majetku 100 000 001 -1 000 000 000 Kč)

##### 8.3.1 Charakteristika skupiny

Tato skupina zahrnuje 18 Porovnáání. Celkem za skupinu se jedná o 683,28 km kanalizačních stok a 17 čistíren odpadních vod. Pořizovací reprodukční hodnota objektů kanalizace podle orientačních ukazatelů činí přes 4,89 mld. Kč, objekty ČOV mají hodnotu 1,75 mld. Kč. Celková hodnota infrastruktury podle orientačních ukazatelů je tedy 6,64 mld. Kč. Na síť je prostřednictvím 24 087 přípojek napojeno 113 914 osob. Z toho je pouze 737 osob napojeno na kanalizaci vedoucí na volné výustě.

Složení vlastníků dle typu vlastnictví ukazuje níže uvedený graf. Dvě třetiny Porovnáání skupiny mají vlastníky komunálního charakteru, kde se jedná zejména o města, obce, dobrovolné svazky obcí a v případě vlastníka, který je i provozovatelem o subjekty vlastněné městy (vlastnický model provozování). V jedné třetině Porovnáání jsou vlastníky města i podnikatelské subjekty.

Vlastníci dle typu vlastnictví



## Hlavní sledované ukazatele

Označení ukazatele	Název ukazatele	SUMA (Σ)	PRŮMĚR (Ø)	MEDIÁN (Q2)	Směrodatná odchylka	MIN	Název (MIN) - vlastník, IČO (provozovatel, IČO)	MAX	Název (MAX) - vlastník, IČO (provozovatel, IČO)2
<b>Stav majetku</b>									
ZK04	Kanalizační stoky, celková délka (km)	683,28	37,96	24,65	27,76	6,38	Město Uherské Hradiště 00291471, Slovácké vodárny a kanalizace, a. s. 49453866 (Slovácké vodárny a kanalizace, a.s. - (Uherské Hradiště) (49453866))	97,26	Město Trutnov 00278360, Vodovody a kanalizace Trutnov, a.s. 60108711 (Vodovody a kanalizace Trutnov, a.s. (60108711))
ZK10	Poruchy na stokové síti - počet (ks)	35,21	1,96	0,00	3,34	0,00	více Porovnáání	12,00	Frýdlantská vodárenská společnost,a.s. 25496565, Město Frýdlant 00262781, Město Hejnice 00262803, Obec Bulovka 00262692, Obec Horní Řasnice 00672041 (Frýdlantská vodárenská společnost,a.s. (25496565))
ZKC34	18. Cena pro stočné (Kč/m <sup>3</sup> )	-	30,28	28,94	7,76	15,21	FOWA Batelov, s.r.o. 49967622, Městys Batelov 00285595 (FOWA Batelov, s.r.o. (49967622))	50,39	Frýdlantská vodárenská společnost,a.s. 25496565, Město Frýdlant 00262781, Město Hejnice 00262803, Obec Bulovka 00262692, Obec Horní Řasnice 00672041 (Frýdlantská vodárenská společnost,a.s. (25496565))
ZKC59	F. Vypouštění odpadní vody do stokové sítě - bez vod srážkových (tis. m <sup>3</sup> )	6 037,95	335,44	104,78	480,67	15,71	Město Trutnov 00278360, První vodovodní a kanalizační, s. r. o. 24276782, Vodovody a kanalizace Trutnov, a.s. 60108711 (Vodovody a kanalizace Trutnov, a.s. (60108711))	1 946,00	Město Trutnov 00278360, Vodovody a kanalizace Trutnov, a.s. 60108711 (Vodovody a kanalizace Trutnov, a.s. (60108711))
ZKC60	H. Voda srážková fakturovaná (tis. m <sup>3</sup> )	1 234,08	68,56	14,10	123,49	0,00	více Porovnáání	416,00	Město Trutnov 00278360, Vodovody a kanalizace Trutnov, a.s. 60108711 (Vodovody a kanalizace Trutnov, a.s. (60108711))
ZK32	Požizovací cena objektů kanalizace podle orientačních ukazatelů (tis. Kč)	4 885 051,33	271 391,74	190 665,46	185 186,92	55 700,00	Město Uherské Hradiště 00291471, Slovácké vodárny a kanalizace, a. s. 49453866 (Slovácké vodárny a kanalizace, a.s. - (Uherské Hradiště) (49453866))	613 339,50	Město Trutnov 00278360, Vodovody a kanalizace Trutnov, a.s. 60108711 (Vodovody a kanalizace Trutnov, a.s. (60108711))
ZKč33	Požizovací cena objektů ČOV podle orientačních ukazatelů (tis. Kč)	1 754 906,69	103 229,81	65 725,80	82 884,33	15 914,81	Bělá nad Radbuzou 00253235, CHVaK a.s. 49788761 (Chodské vodárny a kanalizace, a.s. - (CHVaK, Domažlice) (49788761))	280 154,00	Město Litovel 00299138, Obec Červenka 00635740, Obec Hnojice 00298921, Obec Mladeč 00299219, Obec Vilémov 00635316, Vodohospodářská společnost ČERLINKA s.r.o. 47150904 (Vodohospodářská společnost Čerlinka, s.r.o. (47150904))
KOM00	Požizovací cena objektů kanalizace a ČOV podle orientačních ukazatelů (tis. Kč)	6 639 958,02	368 886,56	270 282,96	241 178,99	101 632,00	FOWA Batelov, s.r.o. 49967622, Městys Batelov 00285595 (FOWA Batelov, s.r.o. (49967622))	833 509,40	Město Litovel 00299138, Obec Červenka 00635740, Obec Hnojice 00298921, Obec Mladeč 00299219, Obec Vilémov 00635316, Vodohospodářská společnost ČERLINKA s.r.o. 47150904 (Vodohospodářská společnost Čerlinka, s.r.o. (47150904))
KE00	Stočné celkem (tis. Kč)	216 182,55	12 010,14	4 139,68	16 842,51	448,23	Město Trutnov 00278360, První vodovodní a kanalizační, s. r. o. 24276782, Vodovody a kanalizace Trutnov, a.s. 60108711 (Vodovody a kanalizace Trutnov, a.s. (60108711))	68 025,60	Město Trutnov 00278360, Vodovody a kanalizace Trutnov, a.s. 60108711 (Vodovody a kanalizace Trutnov, a.s. (60108711))

Benchmarking vlastnických subjektů 2016

Kanalizace – Kombinovaný model provozování – skupina III.

(hodnota infrastrukturního majetku 100 000 001 -1 000 000 000 Kč)

Označení ukazatele	Název ukazatele	SUMA (Σ)	PRŮMĚR (Ø)	MEDIÁN (Q2)	Směrodatná odchylka	MIN	Název (MIN) - vlastník, IČO (provozovatel, IČO)	MAX	Název (MAX) - vlastník, IČO (provozovatel, IČO)2
<b>Obnova majetku</b>									
ZKC47	4.1. Odpisy (mil. Kč)	33,57	1,87	0,24	3,91	0,00	více Porovnání	16,17	Město Trutnov 00278360, Vodovody a kanalizace Trutnov, a.s. 60108711 (Vodovody a kanalizace Trutnov, a.s. (60108711))
ZKC48	4.2. Opravy infrastrukturního majetku (mil. Kč)	34,10	1,89	0,13	3,55	0,00	více Porovnání	11,42	Město Vysoké Mýto 00279773, Vodovody a kanalizace Vysoké Mýto, s.r.o. 25923099 (Vodovody a kanalizace Vysoké Mýto, s.r.o. (25923099))
ZKC49	4.3. Nájem infrastrukturního majetku (mil. Kč)	26,53	1,47	0,12	3,76	0,00	více Porovnání	16,63	Město Litovel 00299138, Obec Červenka 00635740, Obec Hnojice 00298921, Obec Mladeč 00299219, Obec Vilémov 00635316, Vodohospodářská společnost ČERLINKA s.r.o. 47150904 (Vodohospodářská společnost Čerlinka, s.r.o. (47150904))
ZKC50	4.4. Prostředky obnovy infrastrukturního majetku (mil. Kč)	-0,73	-0,04	0,00	0,68	-2,39	Město Šternberk 00299529, VHS SITKA, s.r.o. 47150891 (VHS SITKA, s.r.o. - (Šternberk) (47150891))	1,59	Frýdlantská vodárenská společnost, a.s. 25496565, Město Frýdlant 00262781, Město Hejnice 00262803, Obec Bulovka 00262692, Obec Horní Řasnice 00672041 (Frýdlantská vodárenská společnost, a.s. (25496565))
ZKC62	13. Kalkulační zisk (mil. Kč)	22,75	1,26	0,23	3,29	-1,32	Dobrovolný svazek obcí Jaroměřsko 75082233, Jaroslav Rubáček 00000000, Jiří Košťál 00000000, KPVS sro 27545105 (Dobrovolný svazek obcí Jaroměřsko (75082233))	13,99	Město Trutnov 00278360, Vodovody a kanalizace Trutnov, a.s. 60108711 (Vodovody a kanalizace Trutnov, a.s. (60108711))
ZKC64	15. Podíl ze zisku na rozvoj a obnovu VIM (mil. Kč)	12,54	0,70	0,00	2,42	0,00	více Porovnání	10,58	Město Trutnov 00278360, Vodovody a kanalizace Trutnov, a.s. 60108711 (Vodovody a kanalizace Trutnov, a.s. (60108711))
KOM03	Podíl generovaných prostředků na obnovu a rozvoj k hodnotě infrastrukturního majetku (%)	-	0,97	0,61	1,23	0,00	více Porovnání	4,58	Město Trutnov 00278360, Vodovody a kanalizace Trutnov, a.s. 60108711 (Vodovody a kanalizace Trutnov, a.s. (60108711))
ZKC65	20. Prostředky obnovy – tvorba celkem od roku 2009 (mil. Kč)	545,40	30,30	0,71	87,71	0,00	více Porovnání	383,43	Město Trutnov 00278360, Vodovody a kanalizace Trutnov, a.s. 60108711 (Vodovody a kanalizace Trutnov, a.s. (60108711))
ZKC66	20. Prostředky obnovy – čerpání celkem od roku 2009 (mil. Kč)	463,13	25,73	0,22	68,86	0,00	více Porovnání	292,83	Město Trutnov 00278360, Vodovody a kanalizace Trutnov, a.s. 60108711 (Vodovody a kanalizace Trutnov, a.s. (60108711))
ZKC67	20. Prostředky obnovy – tvorba v daném roce (mil. Kč)	61,68	3,43	1,03	7,11	0,00	více Porovnání	29,50	Město Trutnov 00278360, Vodovody a kanalizace Trutnov, a.s. 60108711 (Vodovody a kanalizace Trutnov, a.s. (60108711))
ZKC68	20. Prostředky obnovy – čerpání v daném roce (mil. Kč)	44,28	2,46	0,01	5,29	0,00	více Porovnání	20,91	Město Trutnov 00278360, Vodovody a kanalizace Trutnov, a.s. 60108711 (Vodovody a kanalizace Trutnov, a.s. (60108711))

## Benchmarking vlastnických subjektů 2016

Kanalizace – Kombinovaný model provozování – skupina III.

(hodnota infrastrukturního majetku 100 000 001 -1 000 000 000 Kč)

### 8.3.2 Stav majetku

Celková délka kanalizačních stok vlastníků této skupiny je 683,28 km. V provozní evidenci je za rok 2016 vykázáno 35 poruch, přičemž vychází pouhých 0,05 poruchy na 1 km kanalizační stoky. V porovnání s hodnotou vypočtenou za celý soubor analyzovaných dat (viz kapitola 2.7), která činila 0,23 poruchy na km kanalizační sítě, se jedná o několikanásobně menší hodnotu.

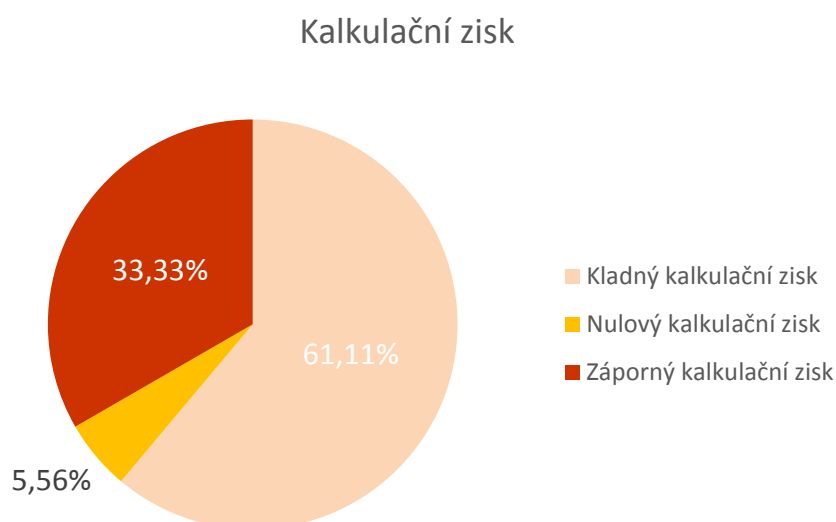
V této skupině byl u 10-ti Porovnáání v souvisejících VÚPE vykázán nulový počet poruch. Je to více než polovina Porovnáání skupiny. Je nutné konstatovat, že pokud nejsou tyto údaje vykázány správně, jsou informace o poruchovosti ve skupině značně zkresleny. Signálem chybných údajů o poruchovosti mohou být vykázané náklady na opravy VIM v Porovnáání při nulovém počtu poruch v souvisejících VÚPE. Může se však také jednat o nový VIM, kde nedochází k poruchám a v opravách jsou vykázány pouze náklady na údržbu, případně opravy s charakterem obnovy. Níže uvedená tabulka uvádí přehled Porovnáání s nulovou poruchovostí v souvisejících VÚPE a vykázanými náklady na opravy VIM. MZe se bude rozbořem poruchovosti a vykazováním počtu poruch dále zabývat.

VLASTNÍK, IČO	PROVOZOVATEL (IČO)	Místo	Opravy infrastrukturního majetku (mil. Kč)
Město Vysoké Mýto 00279773, Vodovody a kanalizace Vysoké Mýto, s.r.o. 25923099	Vodovody a kanalizace Vysoké Mýto, s.r.o. (25923099)	Kanalizace VM,ČH, Sruby, Slatina s ČOV	11,415
Město Litovel 00299138, Obec Červenka 00635740, Obec Hnojice 00298921, Obec Mladeč 00299219, Obec Vilémov 00635316, Vodohospodářská společnost ČERLINKA s.r.o. 47150904	Vodohospodářská společnost Čerlinka, s.r.o. (47150904)	Litovel, Medlov, Červenka, Haňovice, Mladeč, Žerotín, Strukov, Dětrichov, Pňovice, Hnojice	6,987
Město Volyně 00252000, Obec Nišovice 00667757	Město Volyně (00252000)	Volyně	0,371
Holýšov 00253367, CHVaK a.s. 49788761	Chodské vodárny a kanalizace, a.s. - (CHVaK, Domažlice) (49788761)	Holýšov	0,346
Bělá nad Radbuzou 00253235, CHVaK a.s. 49788761	Chodské vodárny a kanalizace, a.s. - (CHVaK, Domažlice) (49788761)	Bělá nad Radbuzou	0,095
Město Kunovice 00567892, Slováké vodárny a kanalizace, a. s. 49453866	Slováké vodárny a kanalizace, a.s. - (Uherské Hradiště) (49453866)	Kunovice - OPŽP	0,070
Dobrovolný svazek obcí Jaroměřsko 75082233, Jaroslav Rubáček 00000000, Jiří Košťál 00000000, KPV sro 27545105	Dobrovolný svazek obcí Jaroměřsko (75082233)	Obce v působnosti DSO	0,066
DSO KANALIZACE - HOSTĚRADICE, SKALICE, MORAŠICE 75108968, Obec Hostěradice 00292834	DSO KANALIZACE - HOSTĚRADICE, SKALICE, MORAŠICE (75108968)	Hostěradice, Skalice, Morašice	0,008

### 8.3.3 Obnova majetku

Celkem za skupinu byly v daném roce ve stočném vygenerovány prostředky na obnovu VIM ve výši 104,697 mil. Kč. Nájemné činilo 26,531 mil. Kč, odpisy 33,572 mil. Kč a opravy 34,100 mil. Kč. MZe nemá k dispozici informaci o podílu oprav s charakterem obnovy, a proto je do prostředků obnovy generovaných ve stočném započítána celková výše oprav vykázaná v Porovnááních. Prostředky obnovy VIM v součtu za skupinu vyšly záporně. Většina subjektů nevyužila možnost tvořit prostředky obnovy VIM nad rámec odpisů a oprav v kalkulační položce 4.4 Prostředky obnovy infrastrukturního majetku. Tato kalkulační položka je uvedena nenulová pouze na 3 Porovnááních. Pro místo Aglomerace Šternberk je uvedena záporná hodnota -2,388 mil. Kč, což je pravděpodobně nesprávně vyplněno a MZe se tím bude ještě dále zabývat.

Podíl kladného kalkulačního zisku vyhrazený na obnovu a rozvoj VIM činí za skupinu 12,533 mil. Kč (vyloučena jsou chybná data, kde subjekt vykazuje podíl kalkulačního zisku na rozvoj a obnovu z celkového záporného kalkulačního zisku). V součtu tato skupina provozovala VIM se ziskem 22,75 mil Kč. Ztráta byla vykázána celkem na 6-ti Porovnáních (33,33 %), 1 Porovnání má nulový výsledek regulované činnosti a 11 Porovnání (61,11 %) vykázalo kladný kalkulační zisk. Podíly Porovnání podle výše kalkulačního zisku přehledně zobrazuje níže uvedený graf. Nejvyšší procentuální zisk, 89,39 % z úplných vlastních nákladů je v Porovnání pro místo A7 Mošnov - průmyslová zóna, kde jsou provozovatelem a zároveň příjemcem stočného Severomoravské vodovody a kanalizace Ostrava, a.s.

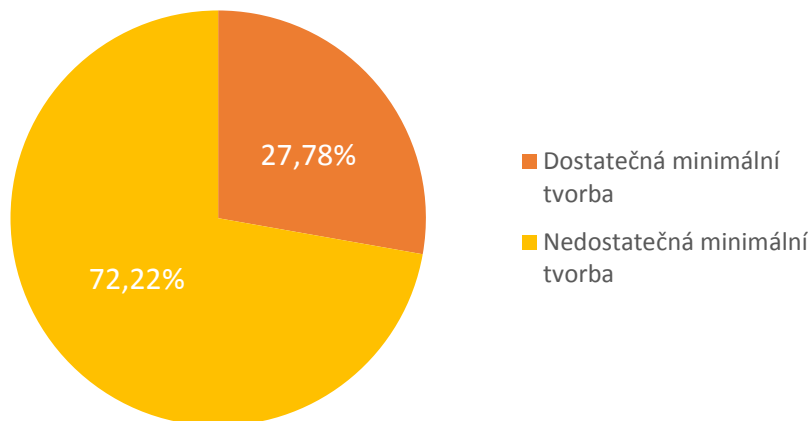


Následující tabulka uvádí přehled Porovnání, na kterých byl vykázán záporný kalkulační zisk.

VLASTNÍK, IČO	PROVOZOVATEL (IČO)	Místo	Záporný kalkulační zisk (mil. Kč)
Dobrovolný svazek obcí Jaroměřsko 75082233, Jaroslav Rubáček 00000000, Jiří Košťál 00000000, KPV sro 27545105	Dobrovolný svazek obcí Jaroměřsko (75082233)	Obce v působnosti DSO	-1,317
FOWA Batelov, s.r.o. 49967622, Městys Batelov 00285595	FOWA Batelov, s.r.o. (49967622)	Batelov	-0,546
Dobrovolný svazek obcí Domašovsko 49458990, Obec Javůrek 00377007	Dobrovolný svazek obcí Domašovsko (49458990)	Domašovsko	-0,507
Město Uherské Hradiště 00291471, Slovácké vodárny a kanalizace, a. s. 49453866	Slovácké vodárny a kanalizace, a.s. - (Uherské Hradiště) (49453866)	Uherské Hradiště. Vésky, Míkovice - OPŽP	-0,114
Město Trutnov 00278360, První vodovodní a kanalizační, s. r. o. 24276782, Vodovody a kanalizace Trutnov, a.s. 60108711	Vodovody a kanalizace Trutnov, a.s. (60108711)	Bojiště, Volanov	-0,028
Město Volyně 00252000, Obec Nišovice 00667757	Město Volyně (00252000)	Volyně	-0,064

Níže uvedený graf znázorňuje strukturu Porovnaní v této skupiny podle toho, zda tvoří minimální prostředky na obnovu VIM.

Pokrytí financování obnovy VIM (počty Porovnaní)



Z grafu je patrné, že více než dvě třetiny subjektů nepokrývají ze stočného ani minimální prostředky na obnovu. V těchto případech hrozí zatížení budoucích generací nevyhnutelnými náklady na obnovu VIM, jelikož by mohlo dojít k ohrožení odvodu a čištění odpadních vod. Vlastnickými subjekty s nedostatečnou tvorbou prostředků obnovy VIM se bude MZe dále zabývat. Jmenovitě ve 2 Porovnáních, pro místo Obce v působnosti DSO a pro místo Domašovsko, nebylo ze stočného na obnovu tvořeno nic. Navíc je zde záporný kalkulační zisk, infrastrukturu je tudíž nutné dotovat z jiných zdrojů a je otázkou, jakým způsobem je plněn plán financování obnovy. Chybějící prostředky obnovy jsou v součtu této skupiny minimálně ve výši 33,53 mil. Kč.

Průměrná cena pro stočné u subjektů pokrývajících alespoň minimální prostředky obnovy VIM v této skupině činí 31,75 Kč/m<sup>3</sup>. Průměrná cena pro stočné všech subjektů v této skupině činí 30,28 Kč/m<sup>3</sup>. Rozdíl těchto průměrů není značný. Subjekty nepokrývající obnovu mají v průměru téměř sedminásobně nižší množství fakturované vody, než subjekty tvořící minimální prostředky obnovy. Tato skutečnost naznačuje, že při tak malém množství fakturované vody by bylo pro pokrytí obnovy ze stočného nutné výrazně zvednout cenu pro stočné. V některých případech by taková cena převyšovala sociálně únosnou cenu, ale v ostatních Porovnáních by se tímto způsobem cena zvedla pouze o několik korun. Největší extrém vychází v této souvislosti pro Porovnání provozovatele a zároveň příjemce stočného Vodovody a kanalizace Trutnov, a.s. Výše minimálních prostředků je zde 7,44 mil. Kč, se započítáním záporného zisku je zde však na obnovu generováno pouhých 139 tis. Kč. Při množství fakturované vody 15,711 tis. m<sup>3</sup> je zřejmé, že cena pro stočné, která by pokrývala minimální prostředky obnovy, by několikanásobně převyšovala sociálně únosnou cenu. Zároveň má však toto Porovnání cenu pro stočné ve výši 28,53 Kč/m<sup>3</sup>, tedy pod průměrem skupiny.

Dále je třeba zmínit Porovnání, která uvedla nulové nájemné a nenulové odpisy, případně i prostředky obnovy. V této skupině jsou 3 a jedná se o Porovnání pro místa: Vodovody a kanalizace Trutnov, a. s., Volyně a Obce v působnosti DSO. Nulové nájemné

znamená v těchto případech, že kromě vlastníka, který je zároveň provozovatelem VIM, nemohou ostatní vlastníci tvořit žádné prostředky obnovy ze stočného.

Pro hodnocení tvorby prostředků obnovy ve stočném byla pro každé Porovnání stanovena potřebná částka pokrývající obnovu VIM dle hodnoty majetku uváděné ve VÚME (viz kapitola 2.2). Stáří VIM nebylo bráno v úvahu, jelikož tato informace nebyla při analýze k dispozici. Vypočtená hodnota částky pokrývající obnovu majetku pro daný rok se tak může lišit od skutečné hodnoty, se kterou pracují jednotlivé vlastnické subjekty. Vypočtená hodnota částky pokrývající obnovu majetku byla porovnána s hodnotou vytvořených prostředků na obnovu VIM pro každé Porovnání. Uvedený postup shrnuje přehledně tabulka na následujících stranách.

Celkem za tuto skupinu byla na řádku č. 20 Porovnání vykázána tvorba prostředků obnovy za daný rok ve výši 61,68 mil. Kč a jejich čerpání 44,28 mil. Kč. Hodnoty řádku 20 od roku 2009 činí celkem za skupinu v položce tvorba od roku 2009 545,40 mil. Kč a v položce čerpání od roku 2009 463,13 mil. Kč. Některé subjekty uvedly čerpání od roku 2009 větší, než tvorbu od roku 2009. Je tedy předpokládáno, že prostředky obnovy zde byly tvořeny již před rokem 2009. 5 Porovnání skupiny vykazuje nulové všechny čtyři položky řádku 20. Jedná se o místa Bojiště, Volanov; Obce v působnosti DSO; A7 Mošnov - průmyslová zóna; Zdice a Batelov. Je otázkou, zda mají vlastníci související s těmito Porovnáními vypracován plán financování obnovy, čímž se MZe bude dále zabývat.

## Pokrytí obnovy majetku (výpočet viz kapitola 2. 2)

Vlastník (IČO)	Provozovatel (IČO)	Místo	Hodnota VIM (mil. Kč)	Nájemné (mil. Kč)	Odpisy (mil. Kč)	Prostředky obnovy VIM (mil. Kč)	Opravy (mil. Kč)	Podíl z kladného kalkulačního zisku na rozvoj a obnovu (mil. Kč)	Záporný kalkulační zisk (mil. Kč)	Celkové generované prostředky na obnovu VIM (mil. Kč)	%OBN (%)	Výše minimálních prostředků na obnovu majetku (mil. Kč)	Pokrytí obnovy VIM (+/-)	Min. chybějící prostředky na obnovu majetku (mil. Kč)
Město Trutnov 00278360, První vodovodní a kanalizační, s. r. o. 24276782, Vodovody a kanalizace Trutnov, a.s. 60108711	Vodovody a kanalizace Trutnov, a.s. (60108711)	Bojiště, Volanov	569,305	0,055	0,068	0,000	0,044	0,000	-0,028	0,139	1,31	7,444	-	7,305
Město Uherské Hradiště 00291471, Slovácké vodárny a kanalizace, a. s. 49453866	Slovácké vodárny a kanalizace, a.s. - (Uherské Hradiště) (49453866)	Uherské Hradiště. Vésky, Míkovice - OPŽP	253,533	0,153	0,000	0,000	0,027	0,000	-0,114	0,067	1,96	4,973	-	4,906
Město Kunovice 00567892, Slovácké vodárny a kanalizace, a. s. 49453866	Slovácké vodárny a kanalizace, a.s. - (Uherské Hradiště) (49453866)	Kunovice - OPŽP	280,458	1,485	0,000	0,000	0,070	0,293	0,000	1,848	1,83	5,124	-	3,276
Dobrovolný svazek obcí Jaroměřsko 75082233, Jaroslav Rubáček 00000000, Jiří Košťál 00000000, KPV sro 27545105	Dobrovolný svazek obcí Jaroměřsko (75082233)	Obce v působnosti DSO	279,929	0,000	0,497	0,000	0,066	0,000	-1,317	0,000	1,11	3,110	-	3,110
Dobrovolný svazek obcí Domašovsko 49458990, Obec Javůrek 00377007	Dobrovolný svazek obcí Domašovsko (49458990)	Domašovsko	203,265	0,000	0,000	0,000	0,000	0,000	-0,507	0,000	1,19	2,415	-	2,415
Frýdlantská vodárenská společnost,a.s. 25496565, Město Frýdlant 00262781, Město Hejnice 00262803, Obec Bulovka 00262692, Obec Horní Řasnice 00672041	Frýdlantská vodárenská společnost,a.s. (25496565)	Frýdlant	662,755	1,783	1,782	1,593	1,165	0,000	0,000	6,323	1,31	8,695	-	2,372
Letecké Cargo Mošnov s.r.o. 28936175, Severomoravské vodovody a kanalizace Ostrava, a.s. 45193665, Statutární město Ostrava 00845451	Severomoravské vodovody a kanalizace Ostrava, a.s. - (SmVaK) (45193665)	A7 Mošnov - průmyslová zona	180,996	0,000	0,000	0,000	0,221	0,000	0,000	0,221	1,39	2,519	-	2,298
Mikroregion Litavka, dobrovolný svazek obcí 75113503, Vodovody a kanalizace Beroun, a.s. 46356975	Vodovody a kanalizace Beroun, a.s. (46356975)	Zdice	191,969	0,090	0,341	0,000	0,070	0,000	0,000	0,501	1,21	2,328	-	1,827
DSO KANALIZACE - HOSTĚRADICE, SKALICE, MORAŠICE 75108968, Obec Hostěradice 00292834	DSO KANALIZACE - HOSTĚRADICE, SKALICE, MORAŠICE (75108968)	Hostěradice, Skalice, Morašice	137,857	0,000	0,000	0,068	0,008	0,000	0,000	0,076	1,22	1,682	-	1,606

Benchmarking vlastnických subjektů 2016

Kanalizace – Kombinovaný model provozování – skupina III.

(hodnota infrastrukturního majetku 100 000 001 -1 000 000 000 Kč)

Vlastník (IČO)	Provozovatel (IČO)	Místo	Hodnota VIM (mil. Kč)	Nájemné (mil. Kč)	Odpisy (mil. Kč)	Prostředky obnovy VIM (mil. Kč)	Opravy (mil. Kč)	Podíl z kladného zisku na rozvoj a obnovu (mil. Kč)	Záporný kalkulační zisk (mil. Kč)	Celkové generované prostředky na obnovu VIM (mil. Kč)	%OBN (%)	Výše minimálních prostředků na obnovu majetku (mil. Kč)	Pokrytí obnovy VIM (+/-)	Min. chybějící prostředky na obnovu majetku (mil. Kč)
město Studénka 00298441, Zásobování teplem Vsetín a.s. 45192588	Zásobování teplem Vsetín a.s. (45192588)	Studénka, Nová Horka	302,902	0,024	2,120	0,000	0,174	0,000	0,000	2,317	1,23	3,711	-	1,393
FOWA Batelov, s.r.o. 49967622, Městys Batelov 00285595	FOWA Batelov, s.r.o. (49967622)	Batelov	101,632	0,577	0,077	0,000	0,000	0,000	-0,546	0,108	1,26	1,277	-	1,169
Město Volyně 00252000, Obec Nišovice 00667757	Město Volyně (00252000)	Volyně	179,295	0,000	0,716	0,000	0,371	0,000	-0,064	1,023	1,17	2,104	-	1,081
Holíšov 00253367, CHVaK a.s. 49788761	Chodské vodárny a kanalizace, a.s. - (CHVaK, Domažlice) (49788761)	Holíšov	260,637	2,050	0,144	0,000	0,346	0,000	0,000	2,540	1,27	3,311	-	0,771
Město Trutnov 00278360, Vodovody a kanalizace Trutnov, a.s. 60108711	Vodovody a kanalizace Trutnov, a.s. (60108711)	Vodovody a kanalizace Trutnov, a. s.	805,146	0,000	16,165	0,000	10,114	10,580	0,000	36,859	1,28	10,311	+	0,000
Město Litovel 00299138, Obec Červenka 00635740, Obec Hnojice 00298921, Obec Mladeč 00299219, Obec Vilémov 00635316, Vodohospodářská společnost ČERLINKA s.r.o. 47150904	Vodohospodářská společnost Čerlinka, s.r.o. (47150904)	Litovel, Medlov, Červenka, Haňovice, Mladeč, Žerotín, Strukov, Dětrřichov, Pňovice, Hnojice	833,509	16,626	0,691	0,000	6,987	0,170	0,000	24,474	1,37	11,388	+	0,000
Město Vysoké Mýto 00279773, Vodovody a kanalizace Vysoké Mýto, s.r.o. 25923099	Vodovody a kanalizace Vysoké Mýto, s.r.o. (25923099)	Kanalizace VM,ČH, Sruby, Slatina s ČOV	613,655	2,156	3,538	0,000	11,415	0,000	0,000	17,109	1,20	7,349	+	0,000
Město Šternberk 00299529, VHS SITKA, s.r.o. 47150891	VHS SITKA, s.r.o. - (Šternberk) (47150891)	Aglomerace Šternberk	668,560	0,163	7,426	-2,388	2,927	1,490	0,000	9,618	1,29	8,621	+	0,000
Bělá nad Radbuzou 00253235, CHVaK a.s. 49788761	Chodské vodárny a kanalizace, a.s. - (CHVaK, Domažlice) (49788761)	Bělá nad Radbuzou	114,555	1,370	0,007	0,000	0,095	0,000	0,000	1,472	1,20	1,379	+	0,000

**Vysvětlivky:**

+ pokrývá obnovu VIM

- nepokrývá obnovu VIM

**Benchmarking vlastnických subjektů 2016****Kanalizace – Kombinovaný model provozování – skupina III.****(hodnota infrastrukturního majetku 100 000 001 -1 000 000 000 Kč)**

## 8.3.4 Seznam analyzovaných vlastníků

VLASTNÍK (IČO)	PROVOZOVATEL (IČO)	Místo	Hodnota majetku (mil. Kč)	skupina (vlastnický BM)
Dobrovolný svazek obcí Domašovsko (49458990), Obec Javůrek (00377007)	Dobrovolný svazek obcí Domašovsko (49458990)	Domašovsko	203,265	III.skupina (>100 mil. Kč)
Dobrovolný svazek obcí Jaroměřsko (75082233), Jaroslav Rubáček (00000000), Jiří Košťál (00000000), KPV sro (27545105)	Dobrovolný svazek obcí Jaroměřsko (75082233)	Obce v působnosti DSO	279,929	III.skupina (>100 mil. Kč)
DSO KANALIZACE - HOSTĚRADICE, SKALICE, MORAŠICE (75108968), Obec Hostěradice (00292834)	DSO KANALIZACE - HOSTĚRADICE, SKALICE, MORAŠICE (75108968)	Hostěradice, Skalice, Morašice	137,857	III.skupina (>100 mil. Kč)
FOWA Batelov, s.r.o. (49967622), Městys Batelov (00285595)	FOWA Batelov, s.r.o. (49967622)	Batelov	101,632	III.skupina (>100 mil. Kč)
Frýdlantská vodárenská společnost, a.s. (25496565), Město Frýdlant (00262781), Město Hejnice (00262803), Obec Bulovka (00262692), Obec Horní Řasnice (00672041)	Frýdlantská vodárenská společnost, a.s. (25496565)	Frýdlant	662,755	III.skupina (>100 mil. Kč)
Bělá nad Radbuzou (00253235), CHVaK a.s. (49788761)	Chodské vodárny a kanalizace, a.s. - (CHVaK, Domažlice) (49788761)	Bělá nad Radbuzou	114,555	III.skupina (>100 mil. Kč)
Holíšov (00253367), CHVaK a.s. (49788761)	Chodské vodárny a kanalizace, a.s. - (CHVaK, Domažlice) (49788761)	Holíšov	260,637	III.skupina (>100 mil. Kč)
Město Volyně (00252000), Obec Nišovice (00667757)	Město Volyně (00252000)	Volyně	179,295	III.skupina (>100 mil. Kč)
Letecké Cargo Mošnov s.r.o. (28936175), Severomoravské vodovody a kanalizace Ostrava, a.s. (45193665), Statutární město Ostrava (00845451)	Severomoravské vodovody a kanalizace Ostrava, a.s. - (SmVaK) (45193665)	A7 Mošnov - průmyslová zóna	180,996	III.skupina (>100 mil. Kč)
Město Kunovice (00567892), Slovácké vodárny a kanalizace, a. s. (49453866)	Slovácké vodárny a kanalizace, a.s. - (Uherské Hradiště) (49453866)	Kunovice - OPŽP	280,458	III.skupina (>100 mil. Kč)
Město Uherské Hradiště (00291471), Slovácké vodárny a kanalizace, a. s. (49453866)	Slovácké vodárny a kanalizace, a.s. - (Uherské Hradiště) (49453866)	Uherské Hradiště. Věsky, Míkovice - OPŽP	253,533	III.skupina (>100 mil. Kč)
Město Šternberk (00299529), VHS SITKA, s.r.o. (47150891)	VHS SITKA, s.r.o. - (Šternberk) (47150891)	Agglomerace Šternberk	668,560	III.skupina (>100 mil. Kč)
Město Litovel (00299138), Obec Červenka (00635740), Obec Hnojice (00298921), Obec Mladeč (00299219), Obec Vilémov (00635316), Vodohospodářská společnost ČERLINKA s.r.o. (47150904)	Vodohospodářská společnost Čerlinka, s.r.o. (47150904)	Litovel, Medlov, Červenka, Haňovice, Mladeč, Žerotín, Strukov, Dětrichov, Pňovice, Hnojice	833,509	III.skupina (>100 mil. Kč)
Mikroregion Litavka, dobrovolný svazek obcí (75113503), Vodovody a kanalizace Beroun, a.s. (46356975)	Vodovody a kanalizace Beroun, a.s. (46356975)	Zdice	191,969	III.skupina (>100 mil. Kč)
Město Trutnov (00278360), První vodovodní a kanalizační, s. r. o. (24276782), Vodovody a kanalizace Trutnov, a.s. (60108711)	Vodovody a kanalizace Trutnov, a.s. (60108711)	Bojiště, Volanov	569,305	III.skupina (>100 mil. Kč)
Město Trutnov (00278360), Vodovody a kanalizace Trutnov, a.s. (60108711)	Vodovody a kanalizace Trutnov, a.s. (60108711)	Vodovody a kanalizace Trutnov, a. s.	805,146	III.skupina (>100 mil. Kč)
Město Vysoké Mýto (00279773), Vodovody a kanalizace Vysoké Mýto, s.r.o. (25923099)	Vodovody a kanalizace Vysoké Mýto, s.r.o. (25923099)	Kanalizace VM,ČH, Sruby, Slatina s ČOV	613,655	III.skupina (>100 mil. Kč)
město Studénka (00298441), Zásobování teplem Vsetín a.s. (45192588)	Zásobování teplem Vsetín a.s. (45192588)	Studénka, Nová Horka	302,902	III.skupina (>100 mil. Kč)

## 8.4 Benchmarking vlastnických subjektů 2016

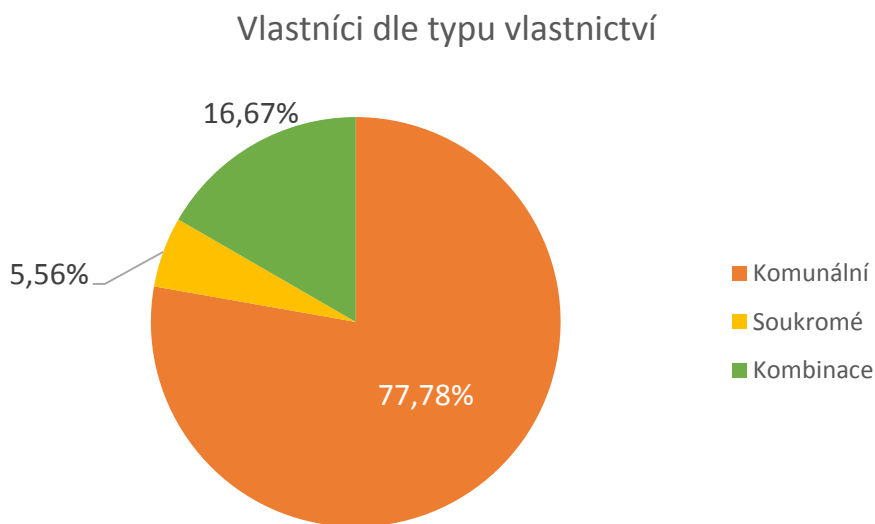
### Kanalizace – Kombinovaný model provozování – skupina IV.

(hodnota infrastrukturního majetku 10 000 001 -100 000 000 Kč)

#### 8.4.1 Charakteristika skupiny

Čtvrtá skupina obsahuje 18 Porovnáí. Celkem je to 107,35 km kanalizačních stok a 12 čistíren odpadních vod. Pořizovací reprodukční hodnota objektů kanalizace podle orientačních ukazatelů činí přes 514,83 mil. Kč, objekty ČOV mají hodnotu 138,52 mil. Kč. Celková hodnota infrastruktury podle orientačních ukazatelů je tedy 653,35 mil. Kč. Na síť je prostřednictvím 3 812 přípojek napojeno 15 690 osob. Z toho je 1 047 osob (tj. 6,67 %) napojeno na kanalizaci vedoucí na volné výustě.

Složení vlastníků dle typu vlastnictví ukazuje níže uvedený graf. Přes 77 % Porovnáí skupiny se týká vlastníků komunálního charakteru, kde se jedná zejména o města a obce. V zbývajících 16,67 % Porovnáí jsou vlastníky města i podnikatelské subjekty a jedno Porovnáí má pouze soukromého vlastníka.



## Hlavní sledované ukazatele

Označení ukazatele	Název ukazatele	SUMA (Σ)	PRŮMĚR (Ø)	MEDIÁN (Q2)	Směrodatná odchylka	MIN	Název (MIN) - vlastník, IČO (provozovatel, IČO)	MAX	Název (MAX) - vlastník, IČO (provozovatel, IČO)2
<b>Stav majetku</b>									
ZK04	Kanalizační stoky, celková délka (km)	107,35	5,96	4,74	3,82	1,75	KANALIZACE A VOSDOVODY a.s. 61778079, TSS a.s. 27467295 (KANALIZACE A VODOVODY Starý Plzenec, a.s. (61778079))	17,73	obec Štěpánov 00299511, VHS SITKA, s.r.o. 47150891 (VHS SITKA, s.r.o. - (Šternberk) (47150891))
ZK10	Poruchy na stokové síti - počet (ks)	18,00	1,00	0,00	2,13	0,00	více Porovnání	8,00	Obec Lubné 00599565, Obec Níhov 00842699 (Obec Níhov (00842699))
ZKC34	18. Cena pro stočné (Kč/m <sup>3</sup> )	-	26,54	26,55	12,36	0,01	Město Nový Jičín 00298212, Obec Hodslavice 00297917 (Obec Hodslavice (297917))	51,30	Vodovody a kanalizace Vsetín a.s. 47674652, Zásobování teplem Vsetín a.s. 45192588 (Zásobování teplem Vsetín a.s. (45192588))
ZKC59	F. Vypouštěné odpadní vody do stokové sítě - bez vod srážkových (tis. m <sup>3</sup> )	573,57	31,86	23,49	26,54	5,03	Obec Lubné 00599565, Obec Níhov 00842699 (Obec Níhov (00842699))	111,96	obec Štěpánov 00299511, VHS SITKA, s.r.o. 47150891 (VHS SITKA, s.r.o. - (Šternberk) (47150891))
ZKC60	H. Voda srážková fakturovaná (tis. m <sup>3</sup> )	68,13	3,78	0,00	10,14	0,00	více Porovnání	44,07	Vodovody a kanalizace Vsetín a.s. 47674652, Zásobování teplem Vsetín a.s. 45192588 (Zásobování teplem Vsetín a.s. (45192588))
ZK32	Poživovací cena objektů kanalizace podle orientačních ukazatelů (tis. Kč)	514 829,40	28 601,63	24 771,30	17 072,20	9467,00	KANALIZACE A VOSDOVODY a.s. 61778079, TSS a.s. 27467295 (KANALIZACE A VODOVODY Starý Plzenec, a.s. (61778079))	71 605,19	CHVaK a.s. 49788761, Poběžovice 00253669 (Chodské vodárny a kanalizace, a.s. - (CHVaK, Domažlice) (49788761))
ZKč33	Poživovací cena objektů ČOV podle orientačních ukazatelů (tis. Kč)	138 521,79	10 655,52	10 644,00	8 086,05	700,00	Město Nový Jičín 00298212, Obec Hodslavice 00297917 (Obec Hodslavice (00297917))	24 690,00	obec Štěpánov 00299511, VHS SITKA, s.r.o. 47150891 (VHS SITKA, s.r.o. - (Šternberk) (47150891))
KOM00	Poživovací cena objektů kanalizace a ČOV podle orientačních ukazatelů (tis. Kč)	653 351,19	36 297,29	27 603,83	20 655,27	11700,00	Obec Bohušov 00295876, Obec Dívčí Hrad 00576115, Obec Hlinka 00576107, atd. (VODA - svazek obcí - >(okres Bruntál) (63730880))	93 160,79	CHVaK a.s. 49788761, Poběžovice 00253669 (Chodské vodárny a kanalizace, a.s. - (CHVaK, Domažlice) (49788761))
KE00	Stočné celkem (tis. Kč)	19 640,17	1 091,12	475,08	1 359,52	0,28	Město Nový Jičín 00298212, Obec Hodslavice 00297917 (Obec Hodslavice (00297917))	5 599,24	Vodovody a kanalizace Vsetín a.s. 47674652, Zásobování teplem Vsetín a.s. 45192588 (Zásobování teplem Vsetín a.s. (45192588))
<b>Obnova majetku</b>									
ZKC47	4.1. Odpisy (mil. Kč)	0,96	0,05	0,00	0,14	0,00	více Porovnání	0,60	Obec Kudlovice 00291072, Slovácké vodárny a kanalizace a.s. 49453866 (Obec Kudlovice - (okres Uherské Hradiště) (00291072))
ZKC48	4.2. Opravy infrastrukturního majetku (mil. Kč)	1,32	0,07	0,02	0,14	-0,01	ČEVAK a.s. 60849657, Obec Hlincova Hora 00581321 (ČEVAK, a.s. (60849657))	0,62	obec Štěpánov 00299511, VHS SITKA, s.r.o. 47150891 (VHS SITKA, s.r.o. - (Šternberk) (47150891))
ZKC49	4.3. Nájem infrastrukturního majetku (mil. Kč)	3,53	0,20	0,05	0,37	0,00	více Porovnání	1,41	CHVaK a.s. 49788761, Poběžovice 00253669 (Chodské vodárny a kanalizace, a.s. - (CHVaK, Domažlice) (49788761))
ZKC50	4.4. Prostředky obnovy infrastrukturního majetku (mil. Kč)	0,00	0,00	0,00	0,00	0,00	více Porovnání	0,00	více Porovnání
ZKC62	13. Kalkulační zisk (mil. Kč)	-1,45	-0,08	0,02	0,22	-0,73	Vodovody a kanalizace Vsetín a.s. 47674652, Zásobování teplem Vsetín a.s. 45192588 (Zásobování teplem Vsetín a.s. (45192588))	0,10	Svazek obcí Mladějovice, Komárov a Řídeč 70968501, VHS SITKA, s.r.o. 47150891 (VHS SITKA, s.r.o. - (Šternberk) (47150891))

Benchmarking vlastnických subjektů 2016

Kanalizace – Kombinovaný model provozování – skupina IV.

(hodnota infrastrukturního majetku 10 000 001 -100 000 000 Kč)

Označení ukazatele	Název ukazatele	SUMA ( $\Sigma$ )	PRŮMĚR ( $\emptyset$ )	MEDIÁN (Q2)	Směrodatná odchylka	MIN	Název (MIN) - vlastník, IČO (provozovatel, IČO)	MAX	Název (MAX) - vlastník, IČO (provozovatel, IČO)2
ZKC64	15. Podíl ze zisku na rozvoj a obnovu VIM (mil. Kč)	0,01	0,00	0,00	0,00	0,00	více Porovnání	0,01	Obec Lubné 00599565, Obec Níhov 00842699 (Obec Níhov (842699))
KOM03	Podíl generovaných prostředků na obnovu a rozvoj k hodnotě infrastrukturního majetku (%)	-	0,61	0,27	0,82	0,00	více Porovnání	3,36	Chodská Lhota 00572543, CHVaK a.s. 49788761 (Chodské vodárny a kanalizace, a.s. - (CHVaK, Domažlice) (49788761))
ZKC65	20. Prostředky obnovy – tvorba celkem od roku 2009 (mil. Kč)	3,76	0,21	0,00	0,42	0,00	více Porovnání	1,33	Obec Chrástany 00241288, Pražské služby, a.s. 60194120, První chodská stavební společnost, spol. s r.o. 14704013, Vodovody a kanalizace Beroun, a.s. 46356975 (Vodovody a kanalizace Beroun, a.s. (46356975))
ZKC66	20. Prostředky obnovy – čerpání celkem od roku 2009 (mil. Kč)	2,58	0,14	0,00	0,48	0,00	více Porovnání	2,10	CHVaK a.s. 49788761, Poběžovice 00253669 (Chodské vodárny a kanalizace, a.s. - (CHVaK, Domažlice) (49788761))
ZKC67	20. Prostředky obnovy – tvorba v daném roce (mil. Kč)	2,06	0,11	0,00	0,33	0,00	více Porovnání	1,41	CHVaK a.s. 49788761, Poběžovice 00253669 (Chodské vodárny a kanalizace, a.s. - (CHVaK, Domažlice) (49788761))
ZKC68	20. Prostředky obnovy – čerpání v daném roce (mil. Kč)	0,00	0,00	0,00	0,00	0,00	více Porovnání	0,00	Obec Lubné 00599565, Obec Níhov 00842699 (Obec Níhov (00842699))

Benchmarking vlastnických subjektů 2016

Kanalizace – Kombinovaný model provozování – skupina IV.

(hodnota infrastrukturního majetku 10 000 001 -100 000 000 Kč)

#### 8.4.2 Stav majetku

Celková délka kanalizačních stok vlastníků této skupiny je 107,35 km. V provozní evidenci je za rok 2016 vykázáno 18 poruch, přičemž vychází 0,17 poruchy na 1 km kanalizační stoky. V porovnání s hodnotou vypočtenou za celý soubor analyzovaných dat (viz kapitola 2.7), která činila 0,23 poruchy na km kanalizační sítě, se jedná o podprůměrnou hodnotu.

V této skupině byl u většiny Porovnáání, konkrétně u 13ti v souvisejících VÚPE vykázán nulový počet poruch. Je nutné konstatovat, že pokud nejsou tyto údaje vykázány správně, jsou informace o poruchovosti ve skupině značně zkresleny. Signálem chybných údajů o poruchovosti mohou být vykázané náklady na opravy VIM v Porovnáání při nulovém počtu poruch v souvisejících VÚPE. Může se však také jednat o nový VIM, kde nedochází k poruchám a v opravách jsou vykázány pouze náklady na údržbu, případně opravy s charakterem obnovy. Níže uvedená tabulka uvádí přehled Porovnáání s nulovou poruchovostí v souvisejících VÚPE a vykázanými náklady na opravy VIM vyššími, než jsou průměrné náklady na odstranění jedné poruchy ve skupině. MZe se bude rozbohem poruchovosti a vykazováním počtu poruch dále zabývat.

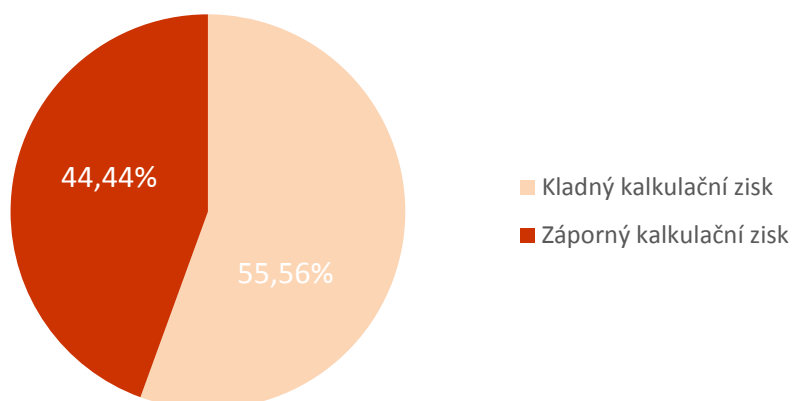
VLASTNÍK (IČO)	PROVOZOVATEL (IČO)	Místo	Opravy infrastrukturního majetku (mil. Kč)
obec Štěpánov 00299511, VHS SITKA, s.r.o. (47150891)	VHS SITKA, s.r.o. - (Šternberk) (47150891)	Štěpánov. Liboš	0,615
Město Volyně (00252000), Obec Nišovice (00667757)	Město Volyně (00252000)	Nišovice	0,131
Obec Bohušov (00295876), Obec Dívčí Hrad (00576115), Obec Hlinka (00576107), atd.	VODA - svazek obcí - >(okres Bruntál) (63730880)	VODA - svazek obcí	0,112
KANALIZACE A VODOVODY a.s. (61778079), TSS a.s. (27467295)	KANALIZACE A VODOVODY Starý Plzenec, a.s. (61778079)	TSS - Sedlec	0,112
Armádní Servisní, příspěvková organizace 60460580, Obec Hlavenec (00474177)	Správa vojenského bytového fondu Praha (60460580)	Hlavenec ČOV	0,097

#### 8.4.3 Obnova majetku

Celkem za skupinu byly v daném roce ve stočném vygenerovány prostředky na obnovu VIM ve výši 4,497 mil. Kč. Nájemné činilo 3,527 mil. Kč, odpisy 0,956 mil. Kč a opravy 1,319 mil. Kč. MZe nemá k dispozici informaci o podílu oprav s charakterem obnovy, tudíž je do prostředků obnovy generovaných ve stočném započítána celková výše oprav vykázaná v Porovnááních. Prostředky obnovy VIM jsou ve všech Porovnááních nulové. Žádný ze subjektů tedy nevyužil možnost tvořit prostředky obnovy VIM nad rámec odpisů a oprav v kalkulační položce 4.4.

Podíl kladného kalkulačního zisku vyhrazeného na obnovu a rozvoj VIM vykazuje nenulové pouze 1 Porovnáání, a to pro místo Nihov, konkrétně 0,015 mil. Kč. V součtu tato skupina provozovala VIM se ztrátou 1,45 mil Kč. Ztráta byla vykázána celkem na 8 Porovnááních (44,44 %), 10 Porovnáání (61,11 %) vykázalo kladný kalkulační zisk. Podíly Porovnáání podle výše kalkulačního zisku přehledně zobrazuje níže uvedený graf. Největší záporný zisk v procentech, konkrétně -99,68 % z úplných vlastních nákladů je v Porovnáání pro místo Vodovod a kanalizace Hodslavice, kde je provozovatelem, příjemcem stočného a zároveň částečným vlastníkem Obec Hodslavice. Cena pro stočné je zde značně symbolická, a to 1 haléř/m<sup>3</sup>, při jednotkových nákladech 3,16 Kč/m<sup>3</sup>. Celkové generované prostředky na obnovu VIM jsou v tomto Porovnáání samozřejmě nulové.

### Kalkulační zisk

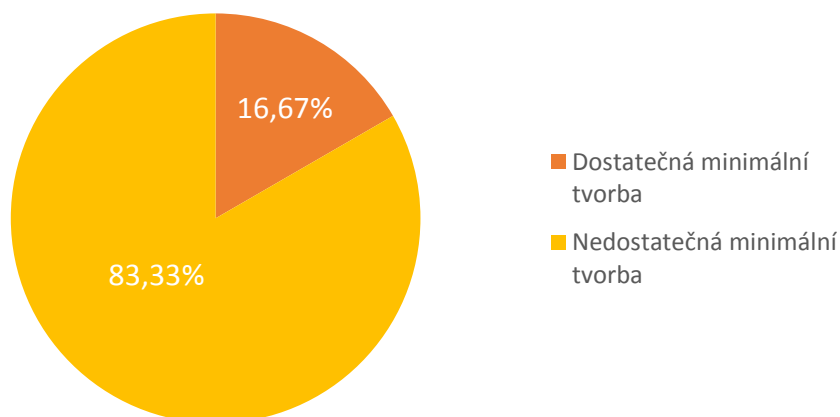


Následující tabulka uvádí přehled Porovnání, na kterých byl vykázán záporný kalkulační zisk.

VLASTNÍK ,IČO	PROVOZOVATEL (IČO)	Místo	Kalkulační zisk (mil. Kč)
Vodovody a kanalizace Vsetín a.s. 47674652, Zásobování teplem Vsetín a.s. 45192588	Zásobování teplem Vsetín a.s. (45192588)	Jasenice	-0,732
Obec Kudlovice 00291072, Slováké vodárny a kanalizace a.s. 49453866	Obec Kudlovice - (okres Uherské Hradiště) (00291072)	Kudlovice	-0,577
obec Štěpánov 00299511, VHS SITKA, s.r.o. 47150891	VHS SITKA, s.r.o. - (Šternberk) (47150891)	Štěpánov. Liboš	-0,264
Obec Pěčín 00275221, Rokytická voda, s.r.o. 25978641	Rokytická voda, s.r.o. (25978641)	Pěčín	-0,142
Město Nový Jičín 00298212, Obec Hodslavice 00297917	Obec Hodslavice (00297917)	Vodovod a kanalizace Hodslavice	-0,089
Obec Bohušov 00295876, Obec Dívčí Hrad 00576115, Obec Hlinka 00576107, atd.	VODA - svazek obcí - >(okres Bruntál) (63730880)	VODA - svazek obcí	-0,086
Obec Bošice 00250350, Obec Svatá Maří 00250716, Obec Zálezly 00250856	Obec Zálezly (00250856)	Zálezly	-0,048
Město Volyně 00252000, Obec Nišovice 00667757	Město Volyně (00252000)	Nišovice	-0,018

Níže uvedený graf znázorňuje strukturu Porovnání v této skupiny podle toho, zda tvoří minimální prostředky na obnovu VIM.

### Pokrytí financování obnovy VIM (počty Porovnání)



Z grafu je patrné, že většina skupiny nepokrývá ze stočného ani minimální prostředky na obnovu. V těchto případech hrozí zatížení budoucích generací nevyhnutelnými náklady na obnovu VIM z důvodu, aby nedošlo k ohrožení odvodu a čištění odpadních vod. Vlastnickými subjekty s nedostatečnou tvorbou prostředků obnovy VIM se bude MZe dále zabývat. 5 Porovnaní, konkrétně pro místa Pěčín, Hlincová Hora, Jasenice, Zálezly a Vodovod a kanalizace Hodslavice, nevytvořila ze stočného na obnovu nic. Sice jsou zde uvedeny nenulové hodnoty v položkách nájemné, odpisy, i opravy, ale Porovnaní mají záporný kalkulační zisk, tudíž je nutné infrastrukturu dotovat z jiných zdrojů a je otázkou, jakým způsobem je plněn plán financování obnovy. Chybějící prostředky obnovy jsou v součtu této skupiny minimálně ve výši 4,70 mil. Kč.

Průměrná cena pro stočné u subjektů pokrývajících alespoň minimální prostředky obnovy VIM v této skupině činí 24,92 Kč/m<sup>3</sup>. Průměrná cena pro stočné všech subjektů v této skupině činí 26,54 Kč/m<sup>3</sup>. Rozdíl těchto průměrů není značný. Pro pokrytí minimální částky pro obnovu ze stočného by bylo nutné v těchto případech zvednout cenu pro stočné. V mnoha případech by se jednalo o zdražení pouze o několik korun. V některých Porovnaních by se cena pro stočné zvedla výrazně. Zejména se však jedná o Porovnaní, kde je stávající cena pro stočné velmi nízká. Jako příklad je možné uvést již výše zmiňované Porovnaní obce Hodslavice, pro které jsou vypočteny minimální prostředky obnovy 0,558 mil. Kč. Se započítáním záporného zisku zde není na obnovu generováno nic, přitom cena pro stočné je 1 haléř/m<sup>3</sup>. Při pokrytí jednotkových nákladů i minimální obnovy by cena pro stočné vycházela 22,95 Kč/m<sup>3</sup>, což je cena o více než 10Kč/m<sup>3</sup> nižší, než je hodnota spočtená za celý soubor analyzovaných dat (viz kapitola 2.7).

Dále je nezbytné pro tento model provozování zmínit Porovnaní, která uvedla nulové nájemné a nenulové odpisy. V této skupině jsou 2 a jedná se o Porovnaní pro místa: TSS – Sedlec a Jasenice. Nulové nájemné znamená v těchto případech, že kromě vlastníka, který je zároveň provozovatelem VIM, nemohou ostatní vlastníci tvořit žádné prostředky obnovy ze stočného.

Pro hodnocení tvorby prostředků obnovy ve stočném byla pro každé Porovnaní stanovena potřebná částka pokrývající obnovu VIM dle hodnoty majetku uváděné ve VÚME (viz kapitola 2.2). Stáří VIM nebylo bráno v úvahu, jelikož tato informace nebyla při analýze k dispozici. Vypočtená hodnota částky pokrývající obnovu majetku pro daný rok se tak může lišit od skutečné hodnoty, se kterou pracují jednotlivé vlastnické subjekty. Vypočtená hodnota částky pokrývající obnovu majetku byla porovnána s hodnotou vytvořených prostředků na obnovu VIM pro každé Porovnaní. Uvedený postup shrnuje přehledně tabulka na následujících stranách.

Celkem za tuto skupinu byla na řádku č. 20 Porovnaní vykázána tvorba prostředků obnovy za daný rok ve výši 2,05 mil. Kč a jejich čerpání jenom 540 Kč. Hodnoty řádku 20 od roku 2009 činí celkem za skupinu v položce tvorba od roku 2009 3,76 mil. Kč a v položce čerpání od roku 2009 2,58 mil. Kč. Některé subjekty uvedly čerpání od roku 2009 větší, než tvorbu od roku 2009, je tudíž předpokládáno, že prostředky obnovy zde byly tvořeny již před rokem 2009. Většina skupiny, 11 Porovnaní skupiny vykazuje nulové všechny čtyři položky řádku 20. Jedná se o místa Zálezly; Vodovod a kanalizace Hodslavice; VODA - svazek obcí; TSS – Sedlec; Hlavenec ČOV; Kudlovice; Nišovice; Štěpánov. Liboš; Pěčín; Svazek obcí – Řídeč; Komárov; Mladějovice a Bystré. Je otázkou, zda mají vlastníci související s těmito Porovnaními vypracován plán financování obnovy, čímž se MZe bude dále zabývat.

## Pokrytí obnovy majetku (výpočet viz kapitola 2. 2)

Vlastník (IČO)	Provozovatel (IČO)	Místo	Hodnota VIM (mil. Kč)	Nájemné (mil. Kč)	Odpisy (mil. Kč)	Prostředky obnovy VIM (mil. Kč)	Opravy (mil. Kč)	Podíl z kladného kalkulačního zisku na rozvoj a obnovu (mil. Kč)	Záporný kalkulační zisk (mil. Kč)	Celkové generované prostředky na obnovu VIM (mil. Kč)	%OBN (%)	Výše minimálních prostředků na obnovu majetku (mil. Kč)	Pokrytí obnovy VIM (+/-)	Min. chybějící prostředky na obnovu majetku (mil. Kč)
Město Nový Jičín 00298212, Obec Hodslavice 00297917	Obec Hodslavice (00297917)	Vodovod a kanalizace Hodslavice	49,785	0,000	0,000	0,000	0,021	0,000	-0,089	0,000	1,12	0,558	-	0,558
Hostouň 00253391, CHVaK a.s. 49788761	Chodské vodárny a kanalizace, a.s. - (CHVaK, Domažlice) (49788761)	Hostouň	46,048	0,045	0,014	0,000	0,068	0,000	0,000	0,127	1,46	0,674	-	0,547
Svazek obcí Mladějovice, Komárov a Řídeč 70968501, VHS SITKA, s.r.o. 47150891	VHS SITKA, s.r.o. - (Šternberk) (47150891)	Svazek obcí - Řídeč, Komárov, Mladějovice	54,890	0,134	0,000	0,000	0,016	0,000	0,000	0,150	1,25	0,684	-	0,533
Obec Kudlovice 00291072, Slovácké vodárny a kanalizace a.s. 49453866	Obec Kudlovice - (okres Uherské Hradiště) (00291072)	Kudlovice	34,362	0,050	0,604	0,000	0,000	0,000	-0,577	0,077	1,63	0,561	-	0,484
obec Štěpánov 00299511, VHS SITKA, s.r.o. 47150891	VHS SITKA, s.r.o. - (Šternberk) (47150891)	Štěpánov. Liboš	61,773	0,086	0,000	0,000	0,615	0,000	-0,264	0,438	1,43	0,882	-	0,444
Armádní Servisní, příspěvková organizace 60460580, Obec Hlavenec 00474177	Správa vojenského bytového fondu Praha (60460580)	Hlavenec ČOV	44,260	0,019	0,018	0,000	0,097	0,000	0,000	0,134	1,31	0,578	-	0,444
Obec Bošice 00250350, Obec Svatá Maří 00250716, Obec Zálezly 00250856	Obec Zálezly (00250856)	Zálezly	22,320	0,000	0,000	0,000	0,011	0,000	-0,048	0,000	1,56	0,348	-	0,348
Vodovody a kanalizace Vsetín a.s. 47674652, Zásobování teplem Vsetín a.s. 45192588	Zásobování teplem Vsetín a.s. (45192588)	Jasenice	29,281	0,000	0,148	0,000	0,064	0,000	-0,732	0,000	1,11	0,325	-	0,325
ČEVAK a.s. 60849657, Obec Hlincova Hora 00581321	ČEVAK, a.s. (60849657)	Hlincová Hora	25,927	0,004	0,000	0,000	-0,008	0,000	0,000	0,000	1,11	0,288	-	0,288
Obec Pěčín 00275221, Rokytnická voda, s.r.o. 25978641	Rokytnická voda, s.r.o. (25978641)	Pěčín	18,183	0,125	0,006	0,000	0,003	0,000	-0,142	0,000	1,20	0,219	-	0,219
Obec Lubné 00599565, Obec Níhov 00842699	Obec Níhov (00842699)	Níhov	15,920	0,000	0,000	0,000	0,001	0,015	0,000	0,015	1,24	0,197	-	0,182
Město Volyně 00252000, Obec Nišovice 00667757	Město Volyně (00252000)	Nišovice	25,333	0,050	0,000	0,000	0,131	0,000	-0,018	0,163	1,15	0,292	-	0,130
Obec Bohušov 00295876, Obec Dívčí Hrad 00576115, atd.	VODA - svazek obcí - >(okres Bruntál) (63730880)	VODA - svazek obcí	11,700	0,000	0,000	0,000	0,112	0,000	-0,086	0,027	1,11	0,130	-	0,103
Obec Chrástany 00241288, Pražské služby,a.s. 60194120, atd.	Vodovody a kanalizace Beroun, a.s. (46356975)	Chrástany	22,393	0,104	0,058	0,000	0,007	0,000	0,000	0,169	1,11	0,249	-	0,080

Benchmarking vlastnických subjektů 2016

Kanalizace – Kombinovaný model provozování – skupina IV.

(hodnota infrastrukturního majetku 10 000 001 -100 000 000 Kč)

Vlastník (IČO)	Provozovatel (IČO)	Místo	Hodnota VIM (mil. Kč)	Nájemné (mil. Kč)	Odpisy (mil. Kč)	Prostředky obnovy VIM (mil. Kč)	Opravy (mil. Kč)	Podíl z kladného kalkulačního zisku na rozvoj a obnovu (mil. Kč)	Záporný kalkulační zisk (mil. Kč)	Celkové generované prostředky na obnovu VIM (mil. Kč)	% <sub>OBN</sub> (%)	Výše minimálních prostředků na obnovu majetku (mil. Kč)	Pokrytí obnovy VIM (+/-)	Min. chybějící prostředky na obnovu majetku (mil. Kč)
KANALIZACE A VODOVODY a.s. 61778079, TSS a.s. 27467295	KANALIZACE A VODOVODY Starý Plzenec, a.s. (61778079)	TSS - Sedlec	15,261	0,000	0,086	0,000	0,112	0,000	0,000	0,198	1,41	0,215	-	0,017
CHVaK a.s. 49788761, Pobežovice 00253669	Chodské vodárny a kanalizace, a.s. - (CHVaK, Domažlice) (49788761)	Pobežovice	93,161	1,410	0,000	0,000	0,014	0,000	0,000	1,424	1,28	1,188	+	0,000
Chodská Lhota 00572543, CHVaK a.s. 49788761	Chodské vodárny a kanalizace, a.s. - (CHVaK, Domažlice) (49788761)	Chodská Lhota	24,070	0,800	0,000	0,000	0,009	0,000	0,000	0,809	1,25	0,301	+	0,000
Město Bystré 00276529, Technické služby Města Bystré s.r.o. 27483100	Technické služby Města Bystré s.r.o. (27483100)	Bystré	58,683	0,700	0,022	0,000	0,045	0,000	0,000	0,767	1,11	0,652	+	0,000

**Vysvětlivky:**

- + pokrývá obnovu VIM
- nepokrývá obnovu VIM

## 8.4.4 Seznam analyzovaných vlastníků

VLASTNÍK (IČO)	PROVOZOVATEL (IČO)	Místo	Hodnota majetku (mil. Kč)	skupina (vlastnický BM)
ČEVAK a.s. (60849657), Obec Hlincova Hora (00581321)	ČEVAK, a.s. (60849657)	Hlincová Hora	25,93	IV.skupina (>10 mil. Kč)
Hostouň (00253391), CHVaK a.s. (49788761)	Chodské vodárny a kanalizace, a.s. - (CHVaK, Domažlice) (49788761)	Hostouň	46,05	IV.skupina (>10 mil. Kč)
Chodská Lhota (00572543), CHVaK a.s. (49788761)	Chodské vodárny a kanalizace, a.s. - (CHVaK, Domažlice) (49788761)	Chodská Lhota	24,07	IV.skupina (>10 mil. Kč)
CHVaK a.s. (49788761), Poběžovice (00253669)	Chodské vodárny a kanalizace, a.s. - (CHVaK, Domažlice) (49788761)	Poběžovice	93,16	IV.skupina (>10 mil. Kč)
KANALIZACE A VODOVODY a.s. 61778079, TSS a.s. 27467295	KANALIZACE A VODOVODY Starý Plzenec, a.s. (61778079)	TSS - Sedlec	15,26	IV.skupina (>10 mil. Kč)
Město Volyně (00252000), Obec Nišovice (00667757)	Město Volyně (00252000)	Nišovice	25,33	IV.skupina (>10 mil. Kč)
Město Nový Jičín (00298212), Obec Hodslavice (00297917)	Obec Hodslavice (00297917)	Vodovod a kanalizace Hodslavice	49,79	IV.skupina (>10 mil. Kč)
Obec Kudlovice (00291072), Slovácké vodárny a kanalizace a.s. (49453866)	Obec Kudlovice - (okres Uherské Hradiště) (00291072)	Kudlovice	34,36	IV.skupina (>10 mil. Kč)
Obec Lubné (00599565), Obec Níhov (00842699)	Obec Níhov (00842699)	Níhov	15,92	IV.skupina (>10 mil. Kč)
Obec Bošice (00250350), Obec Svatá Maří (00250716), Obec Zálezly (00250856)	Obec Zálezly (00250856)	Zálezly	22,32	IV.skupina (>10 mil. Kč)
Obec Pěčín (00275221), Rokytická voda, s.r.o. (25978641)	Rokytická voda, s.r.o. (25978641)	Pěčín	18,18	IV.skupina (>10 mil. Kč)
Armádní Servisní, příspěvková organizace (60460580), Obec Hlavenec (00474177)	Správa vojenského bytového fondu Praha (60460580)	Hlavenec ČOV	44,26	IV.skupina (>10 mil. Kč)
Město Bystré (00276529), Technické služby Města Bystré s.r.o. (27483100)	Technické služby Města Bystré s.r.o. (27483100)	Bystré	58,68	IV.skupina (>10 mil. Kč)
Svazek obcí Mladějovice, Komárov a Řídeč (70968501), VHS SITKA, s.r.o. (47150891)	VHS SITKA, s.r.o. - (Šternberk) (47150891)	Svazek obcí - Řídeč, Komárov, Mladějovice	54,89	IV.skupina (>10 mil. Kč)
Obec Štěpánov (00299511), VHS SITKA, s.r.o. (47150891)	VHS SITKA, s.r.o. - (Šternberk) (47150891)	Štěpánov. Liboš	61,77	IV.skupina (>10 mil. Kč)
Obec Bohušov (00295876), Obec Dívčí Hrad (00576115), Obec Hlinka (00576107), Obec Liptaň (00296180), Obec Osoblaha (00296279), Obec Rusín (00296309), Obec Slezské Rudoltice (00296333), Obec Třemešná (00296414), Obec Vysoká (00296465), Voda - svazek obcí (63730880)	VODA - svazek obcí - >(okres Bruntál) (63730880)	VODA - svazek obcí	11,70	IV.skupina (>10 mil. Kč)
Obec Chrástany (00241288), Pražské služby,a.s. (60194120), První chodská stavební společnost, spol. s r.o. (14704013), Vodovody a kanalizace Beroun, a.s. (46356975)	Vodovody a kanalizace Beroun, a.s. (46356975)	Chrástany	22,39	IV.skupina (>10 mil. Kč)
Vodovody a kanalizace Vsetín a.s. (47674652), Zásobování teplem Vsetín a.s. (45192588)	Zásobování teplem Vsetín a.s. (45192588)	Jasenice	29,28	IV.skupina (>10 mil. Kč)

## 8.5 Benchmarking vlastnických subjektů 2016

### Kanalizace – Kombinovaný model provozování – skupina V. (hodnota infrastrukturního majetku 1 000 001 -10 000 000 Kč)

#### 8.5.1 Charakteristika skupiny

V. skupina, pro tento model provozování poslední skupina obsahuje pouze 2 Porovnání. Jedná se zaprvé o místo Bílá voda, kde je provozovatelem obec Bílá voda, která je spolu s Charitou Javorník vlastníkem VIM. Vlastníky v druhém Porovnání pro místo Krásněves - Kněževy jsou obec Kněževy a obec Krásněves, která je zároveň i provozovatelem. Celková délka kanalizační sítě za tuto skupinu činí 3,17 km, Čistírna je pouze jedna, patří k Porovnání Bílá voda. Ke druhému Porovnání se váže kanalizace vedoucí do volných výústí. Pořizovací reprodukční hodnota objektů kanalizace a ČOV podle orientačních ukazatelů činí celkem 17,15 mil. Kč (z toho je 4,5 mil. Kč hodnota čistírny odpadních vod). Připojených osob je celkem za skupinu 463 osob, z toho 250 osob je připojeno na kanalizaci vedoucí na volné výústě. Přípojek je celkem 98.

V Porovnání pro místo Krásněves - Kněževy jsou pouze komunální vlastníci, obec Kněževy a obec Krásněves. V Porovnání Bílá voda je vlastnictví kombinované.

Označení ukazatele	Název ukazatele	Pro místo: Bílá Voda	Pro místo: Krásněves - Kněževy
<b>Stav majetku</b>			
ZK04	Kanalizační stoky, celková délka (km)	1,00	2,17
ZK10	Poruchy na stokové síti - počet (ks)	0,00	0,00
ZKC34	18. Cena pro stočné (Kč/m <sup>3</sup> )	33,09	1,20
ZKC59	F. Vypouštěné odpadní vody do stokové sítě - bez vod srážkových (tis. m <sup>3</sup> )	9,36	5,98
ZKC60	H. Voda srážková fakturovaná (tis. m <sup>3</sup> )	0,00	0,00
ZK32	Pořizovací cena objektů kanalizace podle orientačních ukazatelů (tis. Kč)	4 500,00	8 152,84
ZKč33	Pořizovací cena objektů ČOV podle orientačních ukazatelů (tis. Kč)	4 500,00	0,00
KOM00	Pořizovací cena objektů kanalizace a ČOV podle orientačních ukazatelů (tis. Kč)	9 000,00	8 152,84
KE00	Stočné celkem (tis. Kč)	309,79	7,18
<b>Obnova majetku</b>			
ZKC47	4.1. Odpisy (mil. Kč)	0,01	0,01
ZKC48	4.2. Opravy infrastrukturního majetku (mil. Kč)	0,01	0,00
ZKC49	4.3. Nájem infrastrukturního majetku (mil. Kč)	0,00	0,00
ZKC50	4.4. Prostředky obnovy infrastrukturního majetku (mil. Kč)	0,00	0,00
ZKC62	13. Kalkulační zisk (mil. Kč)	0,08	-0,02
ZKC64	15. Podíl ze zisku na rozvoj a obnovu VIM (mil. Kč)	0,00	0,00
KOM03	Podíl generovaných prostředků na obnovu a rozvoj k hodnotě infrastrukturního majetku (%)	0,30	0,00
ZKC65	20. Prostředky obnovy – tvorba celkem od roku 2009 (mil. Kč)	0,00	0,00
ZKC66	20. Prostředky obnovy – čerpání celkem od roku 2009 (mil. Kč)	0,00	0,00
ZKC67	20. Prostředky obnovy – tvorba v daném roce (mil. Kč)	0,00	0,00
ZKC68	20. Prostředky obnovy – čerpání v daném roce (mil. Kč)	0,00	0,00

#### 8.5.2 Stav majetku

Celková délka kanalizačních stok vlastníků této skupiny je 3,17 km. V provozní evidenci nejsou za rok 2016 vykazány žádné poruchy. Je nutné konstatovat, že pokud nejsou tyto údaje vykazány správně, jsou informace o poruchovosti zkresleny. Signálem chybných údajů o poruchovosti mohou být vykázané náklady na opravy VIM v Porovnání při nulovém počtu

poruch v souvisejících VÚPE, což má Porovnání pro místo Bílá Voda (13 450 Kč na opravy). Může se jednat o nový VIM, kde nedochází k poruchám a v opravách jsou vykázány pouze náklady na údržbu, případně opravy s charakterem obnovy.

### 8.5.3 Obnova majetku

Celkem za skupinu byly v daném roce ve stočném vygenerovány prostředky na obnovu VIM ve výši 27 tis. Kč. Nájemné bylo nulové v obou Porovnáních, odpisy dohromady 29 tis. Kč a opravy 13 tis. Kč. MZe nemá k dispozici informaci o podílu oprav s charakterem obnovy, a proto je do prostředků obnovy generovaných ve stočném započítána celková výše oprav vykázaná v Porovnáních. Prostředky obnovy VIM jsou ve všech Porovnáních nulové, ani jeden ze subjektů tedy nevyužil možnost tvořit prostředky obnovy VIM nad rámec odpisů a oprav v kalkulační položce 4.4.

Podíl kladného kalkulačního zisku vyhrazený na obnovu a rozvoj VIM mají obě Porovnání také nulové. Chybějící prostředky jsou celkem za skupinu minimálně 202 tis. Kč. Porovnání pro místo Bílá voda má kladný zisk 37,41 % z úplných vlastních nákladů. Druhé Porovnání, Krásněves – Kněževes, má kalkulační zisk záporný, konkrétně -73,85 %, přičemž cena pro stočné je zde 1,2 Kč/m<sup>3</sup>.

Ani jeden ze subjektů skupiny nepokrývá ze stočného minimální prostředky na obnovu, čímž hrozí zatížení budoucích generací nevyhnutelnými náklady na obnovu VIM, aby nedošlo k ohrožení odvodu a čištění odpadních vod. Vlastnickými subjekty s nedostatečnou tvorbou prostředků obnovy VIM se bude MZe dále zabývat. Například Porovnání obce Krásněves, které má, jak již bylo zmíněno výše, cenu pro stočné 1,2 Kč/m<sup>3</sup>. Minimální prostředky obnovy jsou zde vypočteny 91 tis. Kč, se započítáním záporného zisku zde není na obnovu generováno nic. Při pokrytí jednotkových nákladů, které jsou v tomto Porovnání 4,59 Kč/m<sup>3</sup>, i minimální obnovy by cena pro stočné vycházela 19,73 Kč/m<sup>3</sup>, což je cena o více než 13 Kč/m<sup>3</sup> nižší, než je hodnota spočtená za celý soubor analyzovaných dat (viz kapitola 2.7). Dále je nezbytné pro tento model provozování zmínit, že obě Porovnání vykazují nulové nájemné a nenulové odpisy, což znamená, že kromě vlastníka, který je zároveň provozovatelem VIM, nemohou ostatní vlastníci tvořit žádné prostředky obnovy ze stočného.

Dále obě Porovnání skupiny vykazují nulové všechny čtyři položky řádku 20., tedy tvorbu a čerpání prostředků obnovy za daný rok i od roku 2009. Je otázkou, zda mají vlastníci související s těmito Porovnáními vypracován plán financování obnovy, čímž se MZe bude dále zabývat.

Pro hodnocení tvorby prostředků obnovy ve stočném byla pro každé Porovnání stanovena potřebná částka pokrývající obnovu VIM dle hodnoty majetku uváděné ve VÚME (viz kapitola 2.2). Stáří VIM nebylo bráno v úvahu, jelikož tato informace nebyla při analýze k dispozici. Vypočtená hodnota částky pokrývající obnovu majetku pro daný rok se tak může lišit od skutečné hodnoty, se kterou pracují jednotlivé vlastnické subjekty. Vypočtená hodnota částky pokrývající obnovu majetku byla porovnána s hodnotou vytvořených prostředků na obnovu VIM pro každé Porovnání. Uvedený postup shrnuje přehledně následující tabulka.

Vlastník (IČO)	Provozovatel (IČO)	Místo	Hodnota VIM (mil. Kč)	Nájemné (mil. Kč)	Odpisy (mil. Kč)	Prostředky obnovy VIM (mil. Kč)	Opravy (mil. Kč)	Podíl z kladného kalkulačního zisku na rozvoj a obnovu (mil. Kč)	Záporný kalkulační zisk (mil. Kč)	Celkové generované prostředky na obnovu VIM (mil. Kč)	% <sub>OBN</sub> (%)	Výše minimálních prostředků na obnovu majetku (mil. Kč)	Pokrytí obnovy VIM (+/-)	Min. chybějící prostředky na obnovu majetku (mil. Kč)
Charita Javorník (60339241), Obec Bílá Voda (00302341)	Obec Bílá Voda - (okres Jeseník) (00302341)	Bílá Voda	9,000	0,000	0,014	0,000	0,013	0,000	0,000	0,027	1,54	0,138	-	0,111
Obec Kněževés (00599492), Obec Krásněves (00545210)	Obec Krásněves - (okres Žďár nad Sázavou) (00545210)	Krásněves - Kněževés	8,153	0,000	0,015	0,000	0,000	0,000	-0,020	0,000	1,11	0,091	-	0,091

**Vysvětlivky:**

- + pokrývá obnovu VIM
- nepokrývá obnovu VIM

## 8.5.4 Seznam analyzovaných vlastníků

VLASTNÍK (IČO)	PROVOZOVATEL (IČO)	Místo	Hodnota majetku (mil. Kč)	skupina (vlastnický BM)
Charita Javorník (60339241), Obec Bílá Voda (00302341)	Obec Bílá Voda - (okres Jeseník) (00302341)	Bílá Voda	9,000	V.skupina (>1 mil. Kč)
Obec Kněževés (00599492), Obec Krásněves (00545210)	Obec Krásněves - (okres Žďár nad Sázavou) (00545210)	Krásněves - Kněževés	8,153	V.skupina (>1 mil. Kč)

## 9. Skupiny se smíšeným modelem provozování – KANALIZACE

### 9.1 Benchmarking vlastnických subjektů 2016

#### Kanalizace – Smíšený model provozování – skupina II.

(hodnota infrastrukturního majetku 1 000 000 001 -10 000 000 000 Kč)

#### 9.1.1 Charakteristika skupiny

Skupina II. obsahuje dvě Porovnání, a to vlastníka a zároveň provozovatele Severomoravské vodovody a kanalizace Ostrava, a.s. pro místo A9 Nový Jičín – Kopřivnice a A12 Příbor. Celková délka kanalizační sítě za tuto skupinu činí 169,62 km, celková hodnota objektů kanalizace a ČOV podle orientačních ukazatelů činí 2,61 mld. Kč. Prostřednictvím 6 359 přípojek obsluhuje kanalizační síť této skupiny 54 236 připojených osob.

Při vzájemném srovnání obou Porovnání je zřejmý nepoměr ve vykázané hodnotě VIM podle orientačních ukazatelů. Tato hodnota na Porovnání pro místo A9 Nový Jičín – Kopřivnice činí při celkové délce kanalizačních stok 144,32 km 1 158,97 mil. Kč a na Porovnání pro místo A12 Příbor při celkové délce kanalizačních stok 25,30 km činí 1 455,31 mil. Kč. Hodnota tohoto ukazatele na 1 km stoky činí u Porovnání pro místo A9 Nový Jičín – Kopřivnice 8,03 mil. Kč a u Porovnání pro místo A12 Příbor 57,52 mil. Kč, což je téměř 8krát více. Tato hodnota spočtená za celý soubor analyzovaných dat činí 8,8 mil. Kč/km kanalizační stoky. Jedná se zřejmě o chybné vykázaní pořizovací hodnoty VIM podle orientačních ukazatelů, a to i s přihlédnutím k použitým materiálům. MZe se bude tímto problémem dále zabývat.

Sledovaný vlastnický subjekt je soukromého charakteru.

Označení ukazatele	Název ukazatele	Hodnota ukazatele pro místo A9 Nový Jičín – Kopřivnice	Hodnota ukazatele pro místo A12 Příbor
<b>Stav majetku</b>			
ZK04	Kanalizační stoky, celková délka (km)	144,32	25,30
ZK10	Poruchy na stokové síti - počet (ks)	64,00	11
ZKC34	18. Cena pro stočné (Kč/m <sup>3</sup> )	32,33	32,33
ZKC59	F. Vypouštěné odpadní vody do stokové sítě - bez vod srážkových (tis. m <sup>3</sup> )	209,06	1,53
ZKC60	H. Voda srážková fakturovaná (tis. m <sup>3</sup> )	0,00	0,00
ZK32	Požizovací cena objektů kanalizace podle orientačních ukazatelů (tis. Kč)	1 158 970,30	1 455 306,24
ZKč33	Požizovací cena objektů ČOV podle orientačních ukazatelů (tis. Kč)	0,00	0,00
KOM00	Požizovací cena objektů kanalizace a ČOV podle orientačních ukazatelů (tis. Kč)	1 158 970,30	1 455 306,24
KE00	Stočné celkem (tis. Kč)	6 759,04	49,59
<b>Obnova majetku</b>			
ZKC47	4.1. Odpisy (mil. Kč)	0,00	0,00
ZKC48	4.2. Opravy infrastrukturního majetku (mil. Kč)	0,01	0,00
ZKC49	4.3. Nájem infrastrukturního majetku (mil. Kč)	3,05	0,00
ZKC50	4.4. Prostředky obnovy infrastrukturního majetku (mil. Kč)	0,00	0,00
ZKC62	13. Kalkulační zisk (mil. Kč)	-1,56	-0,02
ZKC64	15. Podíl ze zisku na rozvoj a obnovu VIM (mil. Kč)	0,00	0,00
KOM03	Podíl generovaných prostředků na obnovu a rozvoj k hodnotě infrastrukturního majetku (%)	-0,13	0,00
ZKC65	20. Prostředky obnovy – tvorba celkem od roku 2009 (mil. Kč)	20,67	0,27
ZKC66	20. Prostředky obnovy – čerpání celkem od roku 2009 (mil. Kč)	21,55	0,23
ZKC67	20. Prostředky obnovy – tvorba v daném roce (mil. Kč)	2,36	1,18
ZKC68	20. Prostředky obnovy – čerpání v daném roce (mil. Kč)	2,68	0,03

### 9.1.2 Stav majetku

Celková délka kanalizačních stok je 169,62 km, celkem na obou Porovnáních bylo vykázáno 75 poruch za rok, což znamená průměrně za skupinu 0,44 poruchy na km sítě. V porovnání s hodnotou vypočtenou za celou skupinu analyzovaných dat (viz kapitola 2.7), která činila 0,23 poruchy na km kanalizační sítě, se jedná o nadprůměrnou hodnotu. Vzhledem k faktu, že na Porovnáních jsou odpisy ve výši 0, jedná se o již účetně odepsaný starší majetek. V rozporu s vykázaným počtem oprav je na obou Porovnáních uvedená nulová nebo minimální výše nákladů na opravy. MZe se bude tímto problémem dále zabývat. Pro hlubší analýzu stavu majetku jsou nezbytné informace o stáří majetku, které MZe nemá k dispozici.

### 9.1.3 Obnova majetku

Za tuto skupinu bylo v daném roce do obnovy VIM celkem vloženo pouhých 15 tis. Kč, a to prostřednictvím oprav (nemusely mít charakter obnovy). Celkové prostředky na obnovu generované ve stočném byly nulové. Důvodem je fakt, že VIM související s oběma Porovnáními je provozován se ztrátou v celkové výši 1,579 mil. Kč. Záporná výše kalkulačního zisku znamená dotaci ceny stočného ze strany vlastnického subjektu nebo může být způsobena nízkou výší ceny vypočtenou podle finanční a ekonomické analýzy MŽP, jejíž použití je podmínkou čerpání dotačních titulů spravovaných MŽP.

Celkem za tuto skupinu byla na řádku č. 20 Porovnání vykázána tvorba prostředků obnovy za daný rok ve výši 2,36 mil. Kč a jejich čerpání 2,71 mil. Kč. Vzhledem k výše zmíněnému faktu, že ve stočném nebyly generovány žádné prostředky na obnovu VIM, to znamená, že vlastnický subjekt využívá cizí zdroje (dotace, úvěry, popř. zdroje z jiných činností). Hodnoty řádku 20 od roku 2009 činí celkem za skupinu v položce tvorba od roku 2009 20,94 mil. Kč a v položce čerpání od roku 2009 21,78 mil. Kč. Srovnáme-li tyto částky s výší minimálních prostředků obnovy (spočtených viz kapitola 2.2), která činí 29,048 mil. Kč pro daný rok, jeví se vykázané částky jako minimální.

Ve smíšeném modelu provozování VIM (kde je vlastnický subjekt totožný s provozovatelským) není možné vykazovat v kalkulaci hodnotu v kalkulační položce 4.3 Nájem infrastrukturního majetku. V případě Porovnání pro místo A9 Nový Jičín – Kopřivnice činí tato položka 3,05 mil. Kč. Jedná se o chybu vykazování, patrně je zde uveden nájem jiného než infrastrukturního majetku. MZe se bude tímto problémem dále zabývat.

Pro hodnocení tvorby prostředků obnovy ve stočném byla pro každé Porovnání stanovena potřebná částka pokrývající obnovu VIM dle hodnoty majetku uváděné ve VÚME (viz kapitola 2.2). Stáří VIM nebylo bráno v úvahu, jelikož tato informace nebyla při analýze k dispozici. Vypočtená hodnota částky pokrývající obnovu majetku pro daný rok se tak může lišit od skutečné hodnoty, se kterou pracují jednotlivé vlastnické subjekty. Vypočtená hodnota částky pokrývající obnovu majetku byla porovnána s hodnotou vytvořených prostředků na obnovu VIM pro každé Porovnání. Uvedený postup shrnuje přehledně níže uvedená tabulka.

**Pokrytí obnovy majetku (výpočet viz kapitola 2.2)**

Vlastník a zároveň provozovatel (IČO)	Pro místo	Hodnota VIM (mil. Kč)	Odpisy (mil. Kč)	Prostředky obnovy VIM (mil. Kč)	Opravy (mil. Kč)	Podíl z kladného kalkulačního zisku na rozvoj a obnovu (mil. Kč)	Záporný kalkulační zisk (mil. Kč)	Celkové generované prostředky na obnovu VIM (mil. Kč)	% <sub>OBN</sub> (%)	Výše minimálních prostředků na obnovu majetku (mil. Kč)	Pokrytí obnovy VIM (+/-)	Min. chybějící prostředky na obnovu majetku (mil. Kč)
Severomoravské vodovody a kanalizace Ostrava, a.s. - (SmVaK) (45193665)	A12 Příbor	1 455,306	0	0	0,000	0	-0,020	0	1,11	16,170	-	16,170
Severomoravské vodovody a kanalizace Ostrava, a.s. - (SmVaK) (45193665)	A9 Nový Jičín - Kopřivnice	1 158,970	0	0	0,015	0	-1,558	0	1,11	12,877	-	12,877

*Vysvětlivky:*

- + pokrývá obnovu VIM
- nepokrývá obnovu VIM

## 9.1.4 Seznam analyzovaných vlastníků

VLASTNÍK (IČO)	PROVOZOVATEL (IČO)	Místo	Hodnota majetku (mil. Kč)	Skupina (vlastnický BM)
Severomoravské vodovody a kanalizace Ostrava, a.s. (45193665)	Severomoravské vodovody a kanalizace Ostrava, a.s. - (SmVaK) (45193665)	A9 Nový Jičín - Kopřivnice	1 158,970	II.skupina(>1 000 mil. Kč)
Severomoravské vodovody a kanalizace Ostrava, a.s. (45193665)	Severomoravské vodovody a kanalizace Ostrava, a.s. - (SmVaK) (45193665)	A12 Příbor	1 455,306	II.skupina(>1 000 mil. Kč)

## 9.2 Benchmarking vlastnických subjektů 2016

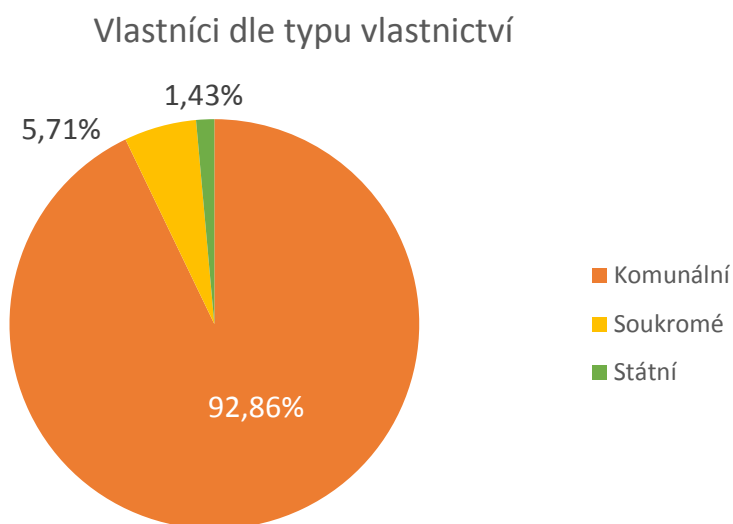
### Kanalizace – Smíšený model provozování – skupina III.

(hodnota infrastrukturního majetku 100 000 001 -1 000 000 000Kč)

#### 9.2.1 Charakteristika skupiny

Tato skupina obsahuje 70 Porovnáání vlastnických subjektů, které provozují kanalizační stoky v celkové délce 1 582,58 km. Na síť je prostřednictvím 51 933 přípojek napojeno 211 265 osob. Celková hodnota objektů kanalizace a ČOV podle orientačních ukazatelů činí 13,34 mld. Kč.

Složení vlastníků dle typu vlastnictví ukazuje níže uvedený graf. Je z něj patrné, že téměř 93 % Porovnáání vykazuje vlastníka VIM komunálního charakteru.



## Hlavní sledované ukazatele

Označení ukazatele	Název ukazatele	SUMA ( $\Sigma$ )	PRŮMĚR ( $\phi$ )	MEDIÁN (Q2)	Směrodatná odchylka	MIN	Název (MIN) - vlastník, IČO (provozovatel, IČO)	MAX	Název (MAX) - vlastník, IČO (provozovatel, IČO)2
<b>Stav majetku</b>									
ZK04	Kanalizační stoky, celková délka (km)	1 582,58	22,61	19,39	16,41	0,91	Pivovar HOLBA, a.s. 64610276 (Pivovar HOLBA a.s. (64610276))	128,62	Vak - Vodovody a kanalizace Jesenicka, a. s. 65138066 (VaK - Vodovody a kanalizace Jesenicka, a. s. (65138066))
ZK10	Poruchy na stokové síti - počet (ks)	521,82	7,45	0,00	28,71	0,00	více Porovnáni	180,00	Obec Dolní Roveň 00273503 (Dolní Roveň Obec (00273503))
ZKC34	18. Cena pro stočné (Kč/m <sup>3</sup> )	-	29,88	30,22	9,68	3,15	Synthesia, a.s. 60108916 (Synthesia, a.s. (60108916))	59,14	město Klimkovice 00298051 (město Klimkovice (00298051))
ZKC59	F. Vypouštěné odpadní vody do stokové sítě - bez vod srážkových (tis. m <sup>3</sup> )	9 159,17	130,85	97,60	147,17	9,38	Vodovody a kanalizace Mladá Boleslav, a.s. 46356983 (Vodovody a kanalizace Mladá Boleslav, a.s. (46356983))	833,00	Vak - Vodovody a kanalizace Jesenicka, a. s. 65138066 (VaK - Vodovody a kanalizace Jesenicka, a. s. (65138066))
ZKC60	H. Voda srážková fakturovaná (tis. m <sup>3</sup> )	1 264,37	18,06	0,00	58,47	0,00	více Porovnáni	334,00	Statutární město Kladno 00234516 (Statutární město Kladno (00234516))
ZK32	Požizovací cena objektů kanalizace podle orientačních ukazatelů (tis. Kč)	10 894 828,74	155 640,41	116 381,70	130 699,62	4 132,00	Pivovar HOLBA, a.s. 64610276 (Pivovar HOLBA a.s. (64610276))	757 625,00	Statutární město Kladno 00234516 (Statutární město Kladno (00234516))
ZKč33	Požizovací cena objektů ČOV podle orientačních ukazatelů (tis. Kč)	2 445 147,44	43 663,35	28 734,76	46 263,12	5 510,00	Obec Chotoviny 00252352 (Obec Chotoviny (00252352))	255 002,00	Vak - Vodovody a kanalizace Jesenicka, a. s. 65138066 (VaK - Vodovody a kanalizace Jesenicka, a. s. (65138066))
KOM00	Požizovací cena objektů kanalizace a ČOV podle orientačních ukazatelů (tis. Kč)	13 339 976,18	190 571,09	134 200,95	157 436,51	100 522,50	Obec Pustá Polom 00300608 (Obec Pustá Polom (00300608))	999 932,53	Vak - Vodovody a kanalizace Jesenicka, a. s. 65138066 (VaK - Vodovody a kanalizace Jesenicka, a. s. (65138066))
KE00	Stočné celkem (tis. Kč)	298 825,80	4 268,94	2 643,53	6 391,88	344,36	Vodovody a kanalizace Mladá Boleslav, a.s. 46356983 (Vodovody a kanalizace Mladá Boleslav, a.s. (46356983))	37 005,96	TEPVOS, spol. s.r.o. 25945793 (TEPVOS, spol. s r.o. (25945793))
<b>Obnova majetku</b>									
ZKC47	4.1. Odpisy (mil. Kč)	70,54	1,01	0,49	1,81	0,00	více Porovnáni	12,25	TEPVOS, spol. s.r.o. 25945793 (TEPVOS, spol. s r.o. (25945793))
ZKC48	4.2. Opravy infrastrukturního majetku (mil. Kč)	32,68	0,47	0,15	1,36	0,00	více Porovnáni	9,02	Statutární město Kladno 00234516 (Statutární město Kladno (234516))
ZKC49	4.3. Nájem infrastrukturního majetku (mil. Kč)	4,24	0,06	0,00	0,29	0,00	více Porovnáni	1,87	Město Žacléř 25991558 (Technické služby Žacléř, spol. s r.o. (25991558))
ZKC50	4.4. Prostředky obnovy infrastrukturního majetku (mil. Kč)	15,59	0,22	0,00	0,95	0,00	více Porovnáni	7,41	Vodovody a kanalizace Hlučín, s.r.o. 25914685 (Vodovody a kanalizace Hlučín, s.r.o. (25914685))

Benchmarking vlastnických subjektů 2016

Kanalizace – Smíšený model provozování – skupina III.

(hodnota infrastrukturního majetku 100 000 001 -1 000 000 000Kč)

Označení ukazatele	Název ukazatele	SUMA ( $\Sigma$ )	PRŮMĚR ( $\emptyset$ )	MEDIÁN (Q2)	Směrodatná odchylka	MIN	Název (MIN) - vlastník, IČO (provozovatel, IČO)	MAX	Název (MAX) - vlastník, IČO (provozovatel, IČO)2
ZKC62	13. Kalkulační zisk (mil. Kč)	-8,13	-0,12	-0,03	1,11	-2,68	Město Rotava 00259551 (Město Rotava (00259551))	4,63	Vak - Vodovody a kanalizace Jesenicka, a. s. 65138066 (VaK - Vodovody a kanalizace Jesenicka, a. s. (65138066))
ZKC64	15. Podíl ze zisku na rozvoj a obnovu VIM (mil. Kč)	8,37	0,12	0,00	0,62	-0,66	Obec Doloplazy 00534927 (Obec Doloplazy (00534927))	3,79	Vak - Vodovody a kanalizace Jesenicka, a. s. 65138066 (VaK - Vodovody a kanalizace Jesenicka, a. s. (65138066))
KOM03	Podíl generovaných prostředků na obnovu a rozvoj k hodnotě infrastrukturního majetku (%)	-	0,54	0,37	0,61	0,00	více Porovnání	2,78	TEPVOS, spol. s.r.o. 25945793 (TEPVOS, spol. s r.o. (25945793))
ZKC65	20. Prostředky obnovy – tvorba celkem od roku 2009 (mil. Kč)	101,91	1,46	0,00	3,78	0,00	více Porovnání	19,64	Obec Vrané nad Vltavou 00241831 (Obec Vrané nad Vltavou (00241831))
ZKC66	20. Prostředky obnovy – čerpání celkem od roku 2009 (mil. Kč)	37,90	0,54	0,00	2,59	0,00	více Porovnání	20,35	Vak - Vodovody a kanalizace Jesenicka, a. s. 65138066 (VaK - Vodovody a kanalizace Jesenicka, a. s. (65138066))
ZKC67	20. Prostředky obnovy – tvorba v daném roce (mil. Kč)	66,08	0,94	0,00	3,45	0,00	více Porovnání	27,90	Město Rožmitál pod Třemšínem 00243221 (Město Rožmitál pod Třemšínem (00243221))
ZKC68	20. Prostředky obnovy – čerpání v daném roce (mil. Kč)	43,12	0,62	0,00	3,05	0,00	více Porovnání	23,87	Město Rožmitál pod Třemšínem 00243221 (Město Rožmitál pod Třemšínem (00243221))

Benchmarking vlastnických subjektů 2016

Kanalizace – Smíšený model provozování – skupina III.

(hodnota infrastrukturního majetku 100 000 001 -1 000 000 000Kč)

## 9.2.2 Stav majetku

Celková délka kanalizačních stok za skupinu je 1 582,58 km. V roce 2016 bylo v provozní evidenci celkem vykázáno 522 poruchy, tj. 0,33 poruchy na 1 km kanalizace. V porovnání s hodnotou vypočtenou za celou skupinu analyzovaných dat (viz kapitola 2.7), která činila 0,23 poruchy na km kanalizační sítě, se jedná o nadprůměrnou hodnotu. Nejvíce poruch bylo uvedeno ve VÚPE související s Porovnáním pro místo Dolní Roveň u vlastníka Obec Dolní Roveň a to 180 poruch, při délce kanalizačních stok 30,48 km to znamená 5,91 poruchy na km sítě. Taková poruchovost 18x překračuje poruchovost skupiny. Níže uvedená tabulka uvádí přehled vlastnických subjektů, které vykazaly více než dvojnásobnou poruchovost oproti průměru skupiny:

Vlastník a zároveň provozovatel (IČO)	Místo	Počet poruch na 1 km stokové sítě / rok
Svazek obcí Rokytno - Chvojenec (70962804)	Chvojenec - Rokytno	6,37
Vodovody a kanalizace Pardubice, a.s. (60108631)	Ostřetín	5,91
VaK - Vodovody a kanalizace Jesenicka, a. s. (65138066)	obce Jesenicka	0,94
Aircraft Industries, a.s. - (okres Uherské Hradiště) (27174841)	Kunovice	0,67

V této skupině byl u 39 Porovnání v souvisejících VÚPE vykázan nulový počet poruch. Je to více než polovina Porovnání skupiny (celková délka těchto bezporuchových kanalizačních stok je 762,38 km) a je nutné konstatovat, že pokud nejsou tyto údaje vykázány správně, jsou informace o poruchovosti ve skupině značně zkresleny. Signálem chybných údajů o poruchovosti mohou být vykázané náklady na opravy VIM v Porovnání při nulovém počtu poruch v souvisejících VÚPE. Níže uvedená tabulka uvádí přehled Porovnání s nulovou poruchovostí v souvisejících VÚPE a vykázanými náklady na opravy VIM vyššími než jsou průměrné náklady na odstranění jedné poruchy ve skupině. MZe se bude rozbořem poruchovosti a vykazováním počtu poruch dále zabývat.

Vlastník a zároveň provozovatel (IČO)	Místo	Opravy infrastrukturního majetku (mil. Kč)
TEPVOS, spol. s r.o. (25945793)	Ústí nad Orlicí	3,552
Obec Čejkovice (00284823)	Obec Čejkovice	1,265
Městské vodovody a kanalizace Skuteč s.r.o. (25940015)	Skuteč	0,636
Obec Čeladná - (okres Frýdek-Místek) (00296571)	Čeladná	0,611
Správa vojenského bytového fondu Praha (60460580)	Město Libavá	0,402
Obec Bludov (00302368)	Bludov kanalizace	0,360
Svazek obcí Čistá Odra (75063310)	Ostravice	0,354
Synthesia, a.s. (60108916)	voda odpadní chemické	0,312
Obec Čerčany (00231584)	Čerčany	0,309
TECHNICKÉ SLUŽBY VRBNO s.r.o. (25386344)	Vrbno pod Pradědem	0,242
Město Horní Jiřetín (00265942)	Horní Jiřetín-ČOV	0,215
Obec Dolní Újezd (00276596)	Dolní Újezd	0,210
Obec Jiřice (00248355)	Jiřice,Speřice	0,207
Město Klobouky u Brna (00283258)	Klobouky u Brna	0,189
Obec Dolany - (okres Olomouc) (00298808)	kanalizace Dolany	0,187
Město Nejdek (00254801)	Nejdek	0,169
Svazek obcí aglomerace Dolní Lhota - (okres Zlín) (75104181)	Dolní Lhota	0,162
Obec Ostrožská Nová Ves (00291200)	Ostrožská Nová Ves	0,153
Obec Bystřice (00296562)	Bystřice a Nýdek	0,146
Obec Bohuňovice (00298697)	Bohuňovice	0,131
OP papírna, s.r.o. Olšany (25128612)	Olšany	0,073
Obec Moravany - (okres Brno-venkov) (00282120)	Moravany	0,069

### 9.2.3 Obnova majetku

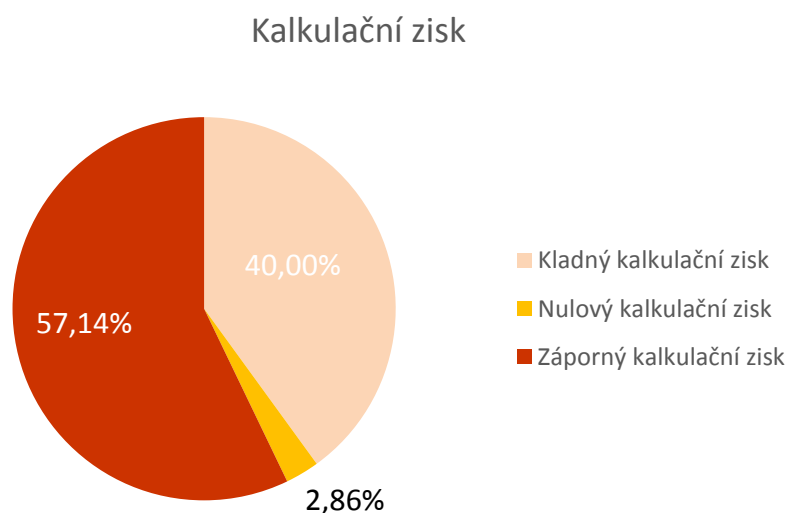
Celkem za tuto skupinu byly v daném roce ve stočném vygenerovány prostředky na obnovu VIM ve výši 105,211 mil. Kč. Odpisy činily 70,537 mil. Kč, opravy 32,679 mil. Kč, prostředky obnovy VIM 15,595 mil. Kč, podíl kalkulačního zisku 7,981 mil. Kč, záporný kalkulační zisk snižující prostředky obnovy -21,581 mil. Kč. MZe nemá k dispozici informaci o podílu oprav s charakterem obnovy, proto je do prostředků obnovy generovaných ve stočném započítána celková výše oprav vykázaná v Porovnáních.

Ve smíšeném modelu provozování VIM (kde je vlastnický subjekt totožný s provozovatelským) není možné vykazovat v kalkulaci hodnotu v kalkulační položce 4.3 Nájem infrastrukturního majetku. V této skupině se vyskytuje 7 níže uvedených Porovnání s vykázaným nájemným v položce 4.3. Jedná se o chybu vykazování, patrně je zde uveden nájem jiného než infrastrukturního majetku. MZe se bude tímto problémem dále zabývat.

Vlastník a zároveň provozovatel (IČO)	Místo	4.3 Nájem infrastrukturního majetku (mil. Kč)
Technické služby Žacléř, spol. s r.o. (25991558)	Žacléř	1,871
Městské vodovody a kanalizace Skuteč s.r.o. (25940015)	Skuteč	1,509
TEPVOS, spol. s r.o. (25945793)	Ústí nad Orlicí	0,619
Vodovody a kanalizace Pardubice, a.s. (60108631)	Ostřetín	0,147
Vodovody a kanalizace Mladá Boleslav, a.s. (46356983)	Nová Ves u Bakova - stočné	0,075
Obec Ostrožská Nová Ves (00291200)	Ostrožská Nová Ves	0,018
Obec Bolatice (00299847)	Bolatice	0,003

V této skupině je pouhých 15 Porovnání (21,43 %), na kterých vlastnický subjekt využívá možnost tvořit prostředky obnovy VIM nad rámec odpisů a oprav v kalkulační položce 4. 4 Prostředky obnovy infrastrukturního majetku. Celková výše takto zahrnutých prostředků činí za skupinu 15,59 mil. Kč.

Podíl kladného kalkulačního zisku vyhrazený na obnovu a rozvoj VIM činí za skupinu 7,981 mil. Kč (vyloučena jsou chybná data, kde subjekt vykazuje kladný nebo záporný podíl kalkulačního zisku na rozvoj a obnovu z celkového záporného kalkulačního zisku). Celkem ale tato skupina provozovala VIM se ztrátou 8,13 mil Kč. Ztráta byla vykázaná celkem na 40 Porovnáních (57,14 %), dvě Porovnání vykazovala nulový výsledek a 28 Porovnání (40 %) vykazovala kladný kalkulační zisk. Podíly Porovnání podle výše kalkulačního zisku přehledně zobrazuje níže uvedený graf.



Následující tabulka uvádí Porovnání, na kterých byl vykázán záporný kalkulační zisk.

Vlastník a zároveň provozovatel (IČO)	Místo	Záporný kalkulační zisk (mil. Kč)
Město Rotava (00259551)	Rotava	-2,676
Obec Vřesina (00298581)	Vřesina	-2,453
Dolní Roveň Obec (00273503)	Dolní Roveň	-2,282
Obec Čejkovice (00284823)	Obec Čejkovice	-1,977
Svazek obcí Čistá Odra (75063310)	Ostravice	-1,737
Obec Jiřice (00248355)	Jiřice, Speřice	-1,520
Obec Dolní Újezd (00276596)	Dolní Újezd	-1,518
Město Proseč (00270741)	Proseč	-1,517
Obec Vrdy (00236616)	Vrdy	-1,478
Správa vojenského bytového fondu Praha (60460580)	Město Libavá	-1,291
Město Radnice (00259021)	Radnice	-1,016
Obec Vrané nad Vltavou (00241831)	Vrané nad Vltavou	-0,956
Obec Chotoviny (00252352)	Chotoviny	-0,884
Vodovody a kanalizace Pardubice, a.s. (60108631)	Ostřetín	-0,633
Obec Přemyslovice (00288683)	Přemyslovice	-0,598
Obec Čeladná - (okres Frýdek-Místek) (00296571)	Čeladná	-0,571
Svazek obcí Rokytno - Chvojenec (70962804)	Chvojenec - Rokytno	-0,552
Obec Dolany - (okres Olomouc) (00298808)	kanalizace Dolany	-0,537
Svazek obcí "Povodí Loučka" (70880751)	Leština.Lesnice.Brníčko.Dlouhomilov.Hrabišín	-0,457
Obec Bludov (00302368)	Bludov kanalizace	-0,452
Městys Kamenice (00286079)	městys Kamenice	-0,434
Splašková kanalizace a ČOV Brodek u Prostějova - Ondratice, svazek obcí (71222791)	Brodek u Prostějova, Ondratice	-0,402
Obec Vranov (00282855)	Vranov	-0,272
Obec Kobeřice (00300241)	Kobeřice	-0,257
Obec Jindřichov (00296074)	Obec Jindřichov	-0,187
Obec Bohuňovice (00298697)	Bohuňovice	-0,149
TECHNICKÉ SLUŽBY VRBNO s.r.o. (25386344)	Vrbno pod Pradědem	-0,138
Město Moravský Beroun (00296244)	Moravský Beroun	-0,114
Obec Tršice - (okres Olomouc) (00299588)	Tršice	-0,110
Čistá voda - Radešínská Svratka, Řečice - (svazek obcí) (72046112)	Radešínská Svratka - Řečice	-0,101
Město Raspenava (00263141)	Raspenava	-0,065
Městské vodovody a kanalizace Skuteč s.r.o. (25940015)	Skuteč	-0,050
Obec Čelechovice na Hané - (okres Prostějov) (00288144)	Čelechovice na Hané	-0,049
město Klimkovice (00298051)	Klimkovice	-0,047
Město Bohumín (00297569)	Bohumín	-0,038
Obec Mosty u Jablunkova (00296953)	Mosty u Jablunkova	-0,027
Vodovody a kanalizace Mladá Boleslav, a.s. (46356983)	Nová Ves u Bakova - stočné	-0,010
Obec Pustá Polom (00300608)	Pustá Polom	-0,002
Obec Zdíkov (00250872)	Zdíkov	-0,002
Obec Osek nad Bečvou (00301680)	Osek nad Bečvou	-0,001

Celkem za tuto skupinu byla na řádku č. 20 Porovnání vykázána tvorba prostředků obnovy za daný rok ve výši 66,08 mil. Kč a jejich čerpání 43,12 mil. Kč. Hodnoty řádku 20 od roku 2009 činí celkem za skupinu v položce tvorba 101,91 mil. Kč a v položce čerpání 37,90 mil. Kč. Vzhledem k tomu, že čerpání za daný rok je větší než čerpání od roku 2009, které má být uvedeno včetně roku, za který se Porovnání sestavuje, nejsou tyto částky zjevně vykázány správně. Porovnáme-li tyto částky s výší celkových prostředků generovaných ve stočném v daném roce, které činí 105,211 mil Kč, lze uvažovat, že subjekty využívají cizí zdroje (dotace, úvěry, jiné příjmy vlastníka) minimálně, popř. že je opomíjejí vykazovat na řádku 20.

Pro hodnocení tvorby prostředků obnovy ve stočném byla pro každé Porovnání stanovena částka pokrývající obnovu VIM dle hodnoty majetku uváděné ve VÚME. Stáří VIM nebylo bráno v úvahu, jelikož tato informace nebyla při analýze k dispozici. Vypočtená hodnota částky pokrývající obnovu majetku pro daný rok se tak může lišit od skutečné hodnoty, se kterou pracují vlastnické subjekty. Vypočtená hodnota částky pokrývající obnovu

majetku byla porovnána s hodnotou vytvořených prostředků na obnovu VIM pro každé Porovnání. Uvedený postup shrnuje níže uvedená tabulka.

**Pokrytí obnovy majetku (výpočet viz kapitola 2.2)**

Vlastník a zároveň provozovatel (IČO)	Pro místo	Hodnota VIM (mil. Kč)	Odpisy (mil. Kč)	Prostředky obnovy VIM (mil. Kč)	Opravy (mil. Kč)	Podíl z kladného kalkulačního zisku na rozvoj a obnovu (mil. Kč)	Záporný kalkulační zisk (mil. Kč)	Celkové generované prostředky na obnovu VIM (mil. Kč)	%OBN (%)	Výše minimálních prostředků na obnovu majetku (mil. Kč)	Pokrytí obnovy VIM (+/-)	Min. chybějící prostředky na obnovu majetku (mil. Kč)
OP papírna, s.r.o. Olšany (25128612)	Olšany	191,551	0,015	0,000	0,073	0,000	0,000	0,088	2,36	4,517	-	4,428
Pivovar HOLBA a.s. (64610276)	ČOV Hanušovice	163,252	0,000	0,000	0,000	0,000	0,000	0,000	2,42	3,956	-	3,956
Město Černošice (00241121)	Černošice	509,833	2,947	0,000	0,158	0,000	0,000	3,105	1,21	6,158	-	3,053
Obec Vendryně (63026112)	Vendryně	285,000	0,250	0,000	0,088	0,050	0,000	0,388	1,11	3,167	-	2,779
Technické služby Žacléř, spol. s r.o. (25991558)	Žacléř	202,420	0,000	0,000	0,096	0,000	0,000	0,096	1,26	2,560	-	2,464
Město Horní Jiřetín (00265942)	Horní Jiřetín-ČOV	217,800	0,000	0,000	0,215	0,000	0,000	0,215	1,22	2,664	-	2,449
Vodovody a kanalizace Pardubice, a.s. (60108631)	Ostřetín	190,581	0,202	0,000	0,100	0,000	-0,633	0,000	1,25	2,382	-	2,382
Svazek obcí Čistá Odra (75063310)	Ostravice	200,873	0,000	0,487	0,354	0,000	-1,737	0,000	1,11	2,232	-	2,232
Městské vodovody a kanalizace Skuteč s.r.o. (25940015)	Skuteč	235,904	0,298	0,182	0,636	0,000	-0,050	1,066	1,25	2,958	-	1,892
Obec Ludgeřovice (00300390)	Ludgeřovice - splašková kanalizace	167,747	0,000	0,000	0,000	0,000	0,000	0,000	1,11	1,864	-	1,864
Město Nejdek (00254801)	Nejdek	272,886	0,730	1,390	0,169	-0,651	0,000	1,638	1,28	3,501	-	1,864
Obec Bystřice (00296562)	Bystřice a Nýdek	196,910	0,344	0,000	0,146	0,000	0,000	0,490	1,19	2,350	-	1,860
Město Javorník (00302708)	Javorník	141,655	0,000	0,000	0,072	0,000	0,000	0,072	1,33	1,884	-	1,812
Dolní Roveň Obec (00273503)	Dolní Roveň	152,955	1,580	0,000	0,598	0,000	-2,282	0,000	1,15	1,763	-	1,763
Obec Strání (00291340)	Strání	247,000	0,000	1,223	0,084	0,000	0,000	1,307	1,21	2,986	-	1,679
Obec Doloplazy (00534927)	Doloplazy	119,196	0,000	0,000	0,000	-0,660	0,000	0,000	1,40	1,671	-	1,671
Město Radnice (00259021)	Radnice	133,930	0,489	0,000	0,010	0,000	-1,016	0,000	1,20	1,610	-	1,610
Obec Čelechovice na Hané - (okres Prostějov) (00288144)	Čelechovice na Hané	143,138	0,000	0,000	0,002	0,000	-0,049	0,000	1,11	1,590	-	1,590
Město Rotava (00259551)	Rotava	131,442	2,269	0,000	0,153	0,000	-2,676	0,000	1,21	1,586	-	1,586
Správa vojenského bytového fondu Praha (60460580)	Město Libavá	126,765	0,002	0,000	0,402	0,000	-1,291	0,000	1,22	1,545	-	1,545
Čistá voda - Radešínská Svratka, Řečice - (svazek obcí) (72046112)	Radešínská Svratka - Řečice	123,924	0,000	0,000	0,000	0,000	-0,101	0,000	1,24	1,532	-	1,532
Obec Dolní Újezd (00276596)	Dolní Újezd	124,900	1,195	0,000	0,210	0,000	-1,518	0,000	1,22	1,525	-	1,525
Obec Vrané nad Vltavou (00241831)	Vrané nad Vltavou	122,458	0,000	0,000	0,046	0,000	-0,956	0,000	1,23	1,503	-	1,503
Město Raspenava (00263141)	Raspenava	145,828	0,200	0,000	0,000	0,000	-0,065	0,135	1,11	1,620	-	1,485
Vodovody a kanalizace Mladá Boleslav, a.s. (46356983)	Nová Ves u Bakova - stočné	119,147	0,000	0,000	0,000	0,000	-0,010	0,000	1,24	1,483	-	1,483
Obec Mosty u Jablunkova (00296953)	Mosty u Jablunkova	137,765	0,311	0,000	0,046	0,000	-0,027	0,330	1,30	1,787	-	1,458
Obec Vřesina (00298581)	Vřesina	125,491	1,592	0,000	0,110	0,000	-2,453	0,000	1,11	1,394	-	1,394

Benchmarking vlastnických subjektů 2016

Kanalizace – Smíšený model provozování – skupina III.

(hodnota infrastrukturního majetku 100 000 001 -1 000 000 000Kč)

Vlastník a zároveň provozovatel (IČO)	Pro místo	Hodnota VIM (mil. Kč)	Odpisy (mil. Kč)	Prostředky obnovy VIM (mil. Kč)	Opravy (mil. Kč)	Podíl z kladného kalkulačního zisku na rozvoj a obnovu (mil. Kč)	Záporný kalkulační zisk (mil. Kč)	Celkové generované prostředky na obnovu VIM (mil. Kč)	% <sub>OBN</sub> (%)	Výše minimálních prostředků na obnovu majetku (mil. Kč)	Pokrytí obnovy VIM (+/-)	Min. chybějící prostředky na obnovu majetku (mil. Kč)
Aircraft Industries, a.s. - (okres Uherské Hradiště) (27174841)	Kunovice	118,266	0,053	0,000	0,041	0,000	0,000	0,094	1,24	1,470	-	1,376
Splašková kanalizace a ČOV Brodek u Prostějova - Ondrartice, svazek obcí (71222791)	Brodek u Prostějova, Ondrartice	107,950	0,000	0,082	0,044	0,000	-0,402	0,000	1,27	1,368	-	1,368
Obec Tršice - (okres Olomouc) (00299588)	Tršice	123,741	0,000	0,200	0,020	0,000	-0,110	0,110	1,19	1,475	-	1,365
Obec Velký Týnec (00299669)	Velký	189,847	0,800	0,000	0,198	0,000	0,000	0,998	1,24	2,348	-	1,350
Obec Ostrožská Nová Ves (00291200)	Ostrožská Nová Ves	127,927	0,000	0,000	0,153	0,000	0,000	0,153	1,16	1,480	-	1,327
Obec Bohuňovice (00298697)	Bohuňovice	126,913	0,343	0,000	0,131	0,000	-0,149	0,325	1,29	1,633	-	1,308
Obec Chotoviny (00252352)	Chotoviny	122,928	0,000	0,000	1,026	0,000	-0,884	0,142	1,14	1,401	-	1,259
Synthesia, a.s. (60108916)	voda odpadní chemické	218,739	0,700	0,000	0,312	0,174	0,000	1,186	1,11	2,430	-	1,244
Obec Vranov (00282855)	Vranov	101,122	0,153	0,000	0,000	0,000	-0,272	0,000	1,21	1,222	-	1,222
Obec Jiřice (00248355)	Jiřice,Speřice	109,193	1,376	0,000	0,207	0,000	-1,520	0,064	1,11	1,213	-	1,150
Městys Kamenice (00286079)	městys Kamenice	108,846	0,000	0,664	0,028	0,000	-0,434	0,258	1,27	1,384	-	1,126
Obec Jindřichov (00296074)	Obec Jindřichov	110,950	0,243	0,039	0,202	0,000	-0,187	0,297	1,20	1,334	-	1,037
Město Pyšely (00240664)	Pyšely, Zaječice, Kovářovice	179,165	0,839	0,000	0,333	0,000	0,000	1,172	1,19	2,125	-	0,953
Město Bohumín (00297569)	Bohumín	129,477	0,113	0,391	0,043	0,000	-0,038	0,508	1,11	1,439	-	0,930
Město Proseč (00270741)	Proseč	141,330	2,165	0,000	0,192	0,000	-1,517	0,841	1,23	1,736	-	0,895
Svazek obcí Rokytno - Chvojenec (70962804)	Chvojenec - Rokytno	104,517	0,553	0,210	0,150	0,000	-0,552	0,360	1,20	1,255	-	0,894
Obec Pustá Polom (00300608)	Pustá Polom	100,523	0,338	0,000	0,000	0,000	-0,002	0,336	1,21	1,219	-	0,883
Město Rožmitál pod Třemšínem (00243221)	Rožmitál pod Třemšíneml	150,170	0,783	0,000	0,042	0,000	0,000	0,825	1,11	1,669	-	0,844
Obec Přemyslovice (00288683)	Přemyslovice	128,795	1,433	0,000	0,000	0,000	-0,598	0,835	1,28	1,653	-	0,819
Služby města Zlatých Hor, a. s. (47677686)	Zlaté Hory	116,139	0,424	0,000	0,025	0,400	0,000	0,850	1,43	1,664	-	0,815
Obec Dolany - (okres Olomouc) (00298808)	kanalizace Dolany	124,510	1,089	0,000	0,187	0,000	-0,537	0,739	1,23	1,526	-	0,787
Svazek obcí aglomerace Dolní Lhota - (okres Zlín) (75104181)	Dolní Lhota	130,429	0,000	0,700	0,162	0,000	0,000	0,862	1,23	1,609	-	0,747
Obec Kobeřice (00300241)	Kobeřice	160,766	1,466	0,000	0,064	0,000	-0,257	1,273	1,25	2,006	-	0,732
Obec Vrdy (00236616)	Vrdy	127,531	1,952	0,000	0,211	0,000	-1,478	0,685	1,11	1,417	-	0,732
Svazek obcí "Povodí Loučka" (70880751)	Leština.Lesnice.Brničko. Dlouhomilov.Hrabišín	189,719	2,020	0,000	0,159	0,000	-0,457	1,722	1,22	2,307	-	0,585
TECHNICKÉ SLUŽBY VRBNO s.r.o. (25386344)	Vrbno pod Pradědem	101,941	0,786	0,000	0,242	0,000	-0,138	0,890	1,43	1,461	-	0,570

Benchmarking vlastnických subjektů 2016

Kanalizace – Smíšený model provozování – skupina III.

(hodnota infrastrukturního majetku 100 000 001 -1 000 000 000Kč)

Vlastník a zároveň provozovatel (IČO)	Pro místo	Hodnota VIM (mil. Kč)	Odpisy (mil. Kč)	Prostředky obnovy VIM (mil. Kč)	Opravy (mil. Kč)	Podíl z kladného kalkulačního zisku na rozvoj a obnovu (mil. Kč)	Záporný kalkulační zisk (mil. Kč)	Celkové generované prostředky na obnovu VIM (mil. Kč)	% <sub>OBN</sub> (%)	Výše minimálních prostředků na obnovu majetku (mil. Kč)	Pokrytí obnovy VIM (+/-)	Min. chybějící prostředky na obnovu majetku (mil. Kč)
Svazek obcí Čistý Zlechovský potok (75068664)	Břestek_Tupesy_Zlechov	154,930	1,315	0,000	0,046	0,000	0,000	1,361	1,25	1,931	-	0,569
Statutární město Kladno (00234516)	Kladno - průmyslová zóna východ	824,072	0,000	0,000	9,018	0,000	0,000	9,018	1,16	9,586	-	0,568
Obec Bludov (00302368)	Bludov kanalizace	133,856	1,265	0,000	0,360	0,000	-0,452	1,173	1,25	1,677	-	0,504
Obec Čeladná - (okres Frýdek-Místek) (00296571)	Čeladná	114,479	0,941	0,000	0,611	0,000	-0,571	0,981	1,29	1,472	-	0,491
Obec Postřelmov - (okres Šumperk) (00303232)	Postřelmov kanalizace	147,540	1,487	0,000	0,065	0,000	0,000	1,552	1,34	1,980	-	0,428
Obec Osek nad Bečvou (00301680)	Osek nad Bečvou	146,316	1,231	0,029	0,170	0,000	-0,001	1,429	1,20	1,762	-	0,333
Obec Čerčany (00231584)	Čerčany	126,158	0,912	0,000	0,309	0,000	0,000	1,221	1,20	1,509	-	0,288
Obec Zdíkov (00250872)	Zdíkov	111,824	0,598	0,000	0,501	0,000	-0,002	1,097	1,21	1,347	-	0,251
Město Klobouky u Brna (00283258)	Klobouky u Brna	114,975	0,900	0,000	0,189	0,000	0,000	1,089	1,11	1,278	-	0,188
Obec Čejkovice (00284823)	Obec Čejkovice	134,472	2,065	0,100	1,265	0,000	-1,977	1,454	1,11	1,494	-	0,040
Obec Moravany - (okres Brno-venkov) (00282120)	Moravany	125,232	0,500	2,488	0,069	0,000	0,000	3,058	1,70	2,129	+	0,000
město Klimkovic (00298051)	Klimkovic	187,844	3,206	0,000	0,000	0,000	-0,047	3,159	1,11	2,087	+	0,000
TEPVOS, spol. s r.o. (25945793)	Ústí nad Orlicí	651,749	12,247	0,000	3,552	2,309	0,000	18,108	1,29	8,391	+	0,000
Vodovody a kanalizace Hlučín, s.r.o. (25914685)	Hlučín	535,545	3,514	7,411	0,442	0,000	0,000	11,367	1,28	6,851	+	0,000
Obec Bolatice (00299847)	bolatice	328,209	0,999	0,000	0,665	2,570	0,000	4,234	1,22	3,999	+	0,000
VaK - Vodovody a kanalizace Jesenicka, a. s. (65138066)	obce Jesenicka	999,933	8,183	0,000	6,573	3,789	0,000	18,545	1,29	12,944	+	0,000
Město Moravský Beroun (00296244)	Moravský Beroun	121,056	1,121	0,000	0,903	0,000	-0,114	1,910	1,39	1,686	+	0,000

**Vysvětlivky:**

- + pokrývá obnovu VIM  
- nepokrývá obnovu VIM

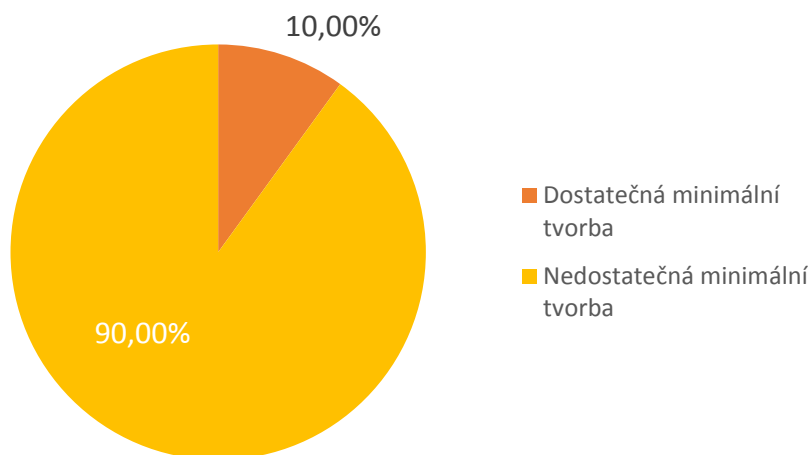
Benchmarking vlastnických subjektů 2016

Kanalizace – Smíšený model provozování – skupina III.

(hodnota infrastrukturního majetku 100 000 001 -1 000 000 000Kč)

Níže uvedený graf znázorňuje strukturu Porovnáání v této skupiny podle toho, zda tvoří minimální prostředky na obnovu VIM.

Pokrytí financování obnovy VIM (počty Porovnáání)



Z grafu je patrné, že pouhých 7 Porovnáání (10 %) vykazuje tvorbu alespoň minimálních prostředků obnovy. U 63 Porovnáání (90 %) tak dochází k odkládání vytváření prostředků na obnovu VIM a hrozí riziko budoucího zatížení příštích generací nevyhnutelnými náklady na obnovu VIM tak, aby nedošlo k ohrožení odvodu a čištění odpadních vod. Vlastnickými subjekty s nedostatečnou tvorbou prostředků obnovy VIM se bude MZe dále zabývat. Průměrná cena pro stočné u subjektů pokrývajících alespoň minimální prostředky obnovy VIM v této skupině činí 35,31 Kč za m<sup>3</sup>. Průměrná cena pro stočné všech subjektů v této skupině činí 29,88 Kč za m<sup>3</sup>. Z porovnáání těchto údajů je zřejmé minimální možné zvýšení ceny pro stočné o téměř 6 Kč ve skupině za předpokladu, že nedojde k porušení cenových předpisů.

## 9.2.4 Seznam analyzovaných vlastníků

VLASTNÍK, IČO	PROVOZOVATEL (OOIČO)	Místo	Hodnota majetku (mil. Kč)	Skupina (vlastnický BM)
Aircraft Industries, a.s. 27174841	Aircraft Industries, a.s. - (okres Uherské Hradiště) (27174841)	Kunovice	118,266	III.skupina(>100mil. Kč)
Čistá voda - Radešinská Svratka, Řečice 72046112	Čistá voda - Radešinská Svratka, Řečice - (svazek obcí) (72046112)	Radešinská Svratka - Řečice	123,924	III.skupina(>100mil. Kč)
Obec Dolní Roveň 00273503	Dolní Roveň Obec (00273503)	Dolní Roveň	152,955	III.skupina(>100mil. Kč)
Město Bohumín 00297569	Město Bohumín (00297569)	Bohumín	129,477	III.skupina(>100mil. Kč)
Město Černošice 00241121	Město Černošice (00241121)	Černošice	509,833	III.skupina(>100mil. Kč)
Město Horní Jiřetín 00265942	Město Horní Jiřetín (00265942)	Horní Jiřetín-ČOV	217,800	III.skupina(>100mil. Kč)
Město Javorník 00302708	Město Javorník (00302708)	Javorník	141,655	III.skupina(>100mil. Kč)
město Klimkovice 00298051	Město Klimkovice (00298051)	Klimkovice	187,844	III.skupina(>100mil. Kč)
Město Klobouky u Brna 00283258	Město Klobouky u Brna (00283258)	Klobouky u Brna	114,975	III.skupina(>100mil. Kč)
Město Moravský Beroun 00296244	Město Moravský Beroun (00296244)	Moravský Beroun	121,056	III.skupina(>100mil. Kč)
Město Nejdek 00254801	Město Nejdek (00254801)	Nejdek	272,886	III.skupina(>100mil. Kč)
Město Proseč 00270741	Město Proseč (00270741)	Proseč	141,330	III.skupina(>100mil. Kč)
Město Pyšely 00240664	Město Pyšely (00240664)	Pyšely, Zaječice, Kovářovice	179,165	III.skupina(>100mil. Kč)
Město Radnice 00259021	Město Radnice (00259021)	Radnice	133,930	III.skupina(>100mil. Kč)
Město Raspenava 00263141	Město Raspenava (00263141)	Raspenava	145,828	III.skupina(>100mil. Kč)
Město Rotava 00259551	Město Rotava (00259551)	Rotava	131,442	III.skupina(>100mil. Kč)
Město Rožmitál pod Třemšínem 00243221	Město Rožmitál pod Třemšínem (00243221)	Rožmitál pod Třemšínem	150,170	III.skupina(>100mil. Kč)
Městské vodovody a kanalizace Skuteč s.r.o. 25940015	Městské vodovody a kanalizace Skuteč s.r.o. (25940015)	Skuteč	235,904	III.skupina(>100mil. Kč)
Městys Kamenice 00286079	Městys Kamenice (00286079)	městys Kamenice	108,846	III.skupina(>100mil. Kč)
Obec 00282855	Obec (00282855)	Vranov	101,122	III.skupina(>100mil. Kč)
Obec Bludov 00302368	Obec Bludov (00302368)	Bludov kanalizace	133,856	III.skupina(>100mil. Kč)
Obec Bohuňovice 00298697	Obec Bohuňovice (00298697)	Bohuňovice	126,913	III.skupina(>100mil. Kč)
Obec Bolatice 00299847	Obec Bolatice (00299847)	bolatice	328,209	III.skupina(>100mil. Kč)
Obec Bystřice 00296562	Obec Bystřice (00296562)	Bystřice a Nýdek	196,910	III.skupina(>100mil. Kč)
Čejkovice 00284823	Obec Čejkovice (00284823)	Obec Čejkovice	134,472	III.skupina(>100mil. Kč)
Obec Čeladná 00296571	Obec Čeladná - (okres Frýdek-Místek) (00296571)	Čeladná	114,479	III.skupina(>100mil. Kč)
Obec Čelechovice na Hané 00288144	Obec Čelechovice na Hané - (okres Prostějov) (00288144)	Čelechovice na Hané	143,138	III.skupina(>100mil. Kč)
Obec Čerčany 00231584	Obec Čerčany (00231584)	Čerčany	126,158	III.skupina(>100mil. Kč)
Obec Dolany 00298808	Obec Dolany - (okres Olomouc) (00298808)	kanalizace Dolany	124,510	III.skupina(>100mil. Kč)
Obec Dolní Újezd 00276596	Obec Dolní Újezd (00276596)	Dolní Újezd	124,900	III.skupina(>100mil. Kč)
Obec Doloplazy 00534927	Obec Doloplazy (00534927)	Doloplazy	119,196	III.skupina(>100mil. Kč)
Obec Chotoviny 00252352	Obec Chotoviny (00252352)	Chotoviny	122,928	III.skupina(>100mil. Kč)
Obec Jindřichov 00296074	Obec Jindřichov (00296074)	Obec Jindřichov	110,950	III.skupina(>100mil. Kč)
Obec Jiřice 00248355	Obec Jiřice (00248355)	Jiřice, Speřice	109,193	III.skupina(>100mil. Kč)
Obec Kobeřice 00300241	Obec Kobeřice (00300241)	Kobeřice	160,766	III.skupina(>100mil. Kč)
Obec Ludgeřovice 00300390	Obec Ludgeřovice (00300390)	Ludgeřovice - splašková kanalizace	167,747	III.skupina(>100mil. Kč)
Obec Moravany 00282120	Obec Moravany - (okres Brno-venkov) (00282120)	Moravany	125,232	III.skupina(>100mil. Kč)
Obec Mosty u Jablunkova 00296953	Obec Mosty u Jablunkova (00296953)	Mosty u Jablunkova	137,765	III.skupina(>100mil. Kč)
Obec Osek nad Bečvou 00301680	Obec Osek nad Bečvou (00301680)	Osek nad Bečvou	146,316	III.skupina(>100mil. Kč)
Obec Ostrožská Nová Ves 00291200	Obec Ostrožská Nová Ves (00291200)	Ostrožská Nová Ves	127,927	III.skupina(>100mil. Kč)
Obec Postřelmov 00303232	Obec Postřelmov - (okres Šumperk) (00303232)	Postřelmov kanalizace	147,540	III.skupina(>100mil. Kč)
Obec Přemyslovice 00288683	Obec Přemyslovice (00288683)	Přemyslovice	128,795	III.skupina(>100mil. Kč)
Obec Pustá Polom 00300608	Obec Pustá Polom (00300608)	Pustá Polom	100,523	III.skupina(>100mil. Kč)
Obec Strání 00291340	Obec Strání (00291340)	Strání	247,000	III.skupina(>100mil. Kč)
Obec Tršice 00299588	Obec Tršice - (okres Olomouc) (00299588)	Tršice	123,741	III.skupina(>100mil. Kč)
Obec Velký Týnec 00299669	Obec Velký Týnec (00299669)	Velký	189,847	III.skupina(>100mil. Kč)
Obec Vendryně 63026112	Obec Vendryně (63026112)	Vendryně	285,000	III.skupina(>100mil. Kč)
Obec Vrané nad Vltavou 00241831	Obec Vrané nad Vltavou (00241831)	Vrané nad Vltavou	122,458	III.skupina(>100mil. Kč)
Obec Vrdy 00236616	Obec Vrdy (00236616)	Vrdy	127,531	III.skupina(>100mil. Kč)
Obec Vřesina 00298581	Obec Vřesina (00298581)	Vřesina	125,491	III.skupina(>100mil. Kč)
Obec Zdíkov 00250872	Obec Zdíkov (00250872)	Zdíkov	111,824	III.skupina(>100mil. Kč)
OP papírna, s.r.o. 25128612	OP papírna, s.r.o. Olšany (25128612)	Olšany	191,551	III.skupina(>100mil. Kč)
Pivovar HOLBA, a.s. 64610276	Pivovar HOLBA a.s. (64610276)	ČOV Hanušovice	163,252	III.skupina(>100mil. Kč)

Benchmarking vlastnických subjektů 2016

Kanalizace – Smíšený model provozování – skupina III.

(hodnota infrastrukturního majetku 100 000 001 -1 000 000 000Kč)

VLASTNÍK, IČO	PROVOZOVATEL (OOIČO)	Místo	Hodnota majetku (mil. Kč)	Skupina (vlastnický BM)
Služby města Zlatých Hor, a. s. 47677686	Služby města Zlatých Hor, a. s. (47677686)	Zlaté Hory	116,139	III.skupina(>100mil. Kč)
Splašková kanalizace a ČOV Brodek u Prostějova - Ondratice, svazek obcí 71222791	Splašková kanalizace a ČOV Brodek u Prostějova - Ondratice, svazek obcí (71222791)	Brodek u Prostějova, Ondratice	107,950	III.skupina(>100mil. Kč)
Armádní Servisní, příspěvková organizace 60460580	Správa vojenského bytového fondu Praha (60460580)	Město Libavá	126,765	III.skupina(>100mil. Kč)
Statutární město Kladno 00234516	Statutární město Kladno (00234516)	Kladno - průmyslová zona východ	824,072	III.skupina(>100mil. Kč)
Svazek obcí "Povodí Loučka" 70880751	Svazek obcí "Povodí Loučka" (70880751)	Leština.Lesnice.Brničko. Dlouhomilov.Hrabišín	189,719	III.skupina(>100mil. Kč)
Svazek obcí aglomerace Dolní Lhota 75104181	Svazek obcí aglomerace Dolní Lhota - (okres Zlín) (75104181)	Dolní Lhota	130,429	III.skupina(>100mil. Kč)
Svazek obcí Čistá Odra 75063310	Svazek obcí Čistá Odra (75063310)	Ostravice	200,873	III.skupina(>100mil. Kč)
Svazek obcí Čistý Zlechovský potok 75068664	Svazek obcí Čistý Zlechovský potok (75068664)	Břestek_Tupesy_Zlechov	154,930	III.skupina(>100mil. Kč)
Svazek obcí Rokytno 70962804	Svazek obcí Rokytno - Chvojenec (70962804)	Chvojenec - Rokytno	104,517	III.skupina(>100mil. Kč)
Synthesia, a.s. 60108916	Synthesia, a.s. (60108916)	voda odpadní chemické	218,739	III.skupina(>100mil. Kč)
TECHNICKÉ SLUŽBY VRBNO s.r.o. 25386344	TECHNICKÉ SLUŽBY VRBNO s.r.o. (25386344)	Vrbno pod Pradědem	101,941	III.skupina(>100mil. Kč)
Město Žacléř 25991558	Technické služby Žacléř, spol. s r.o. (25991558)	Žacléř	202,420	III.skupina(>100mil. Kč)
TEPVOS, spol. s r.o. 25945793	TEPVOS, spol. s r.o. (25945793)	Ústí nad Orlicí	651,749	III.skupina(>100mil. Kč)
Vak - Vodovody a kanalizace Jesenicka, a. s. 65138066	VaK - Vodovody a kanalizace Jesenicka, a. s. (65138066)	obce Jesenicka	999,933	III.skupina(>100mil. Kč)
Vodovody a kanalizace Hlučín, s.r.o. 25914685	Vodovody a kanalizace Hlučín, s.r.o. (25914685)	Hlučín	535,545	III.skupina(>100mil. Kč)
Vodovody a kanalizace Mladá Boleslav, a.s. 46356983	Vodovody a kanalizace Mladá Boleslav, a.s. (46356983)	Nová Ves u Bakova - stočné	119,147	III.skupina(>100mil. Kč)
Vodovody a kanalizace a.s. 60108631	Vodovody a kanalizace Pardubice, a.s. (60108631)	Ostřetín	190,581	III.skupina(>100mil. Kč)

### 9.3 Benchmarking vlastnických subjektů 2016

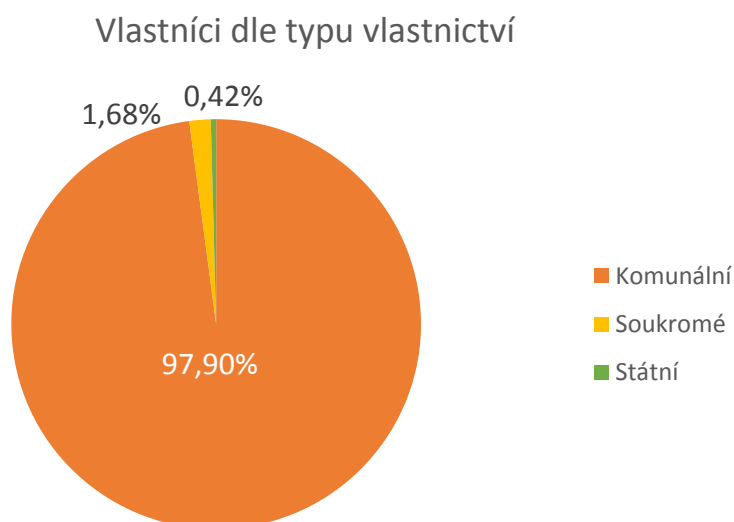
#### Kanalizace – Smíšený model provozování – skupina IV.

(hodnota infrastrukturního majetku 10 000 001 -100 000 000 Kč)

##### 9.3.1 Charakteristika skupiny

Tato skupina obsahuje 714 Porovnání vlastnických subjektů, které provozují kanalizační stoky v celkové délce 3 829,38 km. Na síť je prostřednictvím 128 725 přípojek napojeno 397 041 osob. Celková hodnota objektů kanalizace a ČOV podle orientačních ukazatelů činí 23,53 mld. Kč.

Složení vlastníků dle typu vlastnictví ukazuje níže uvedený graf. Je z něj patrné, že téměř 98 % Porovnání vykazuje vlastníka VIM komunálního charakteru.



**Hlavní sledované ukazatele**

Označení ukazatele	Název ukazatele	SUMA (Σ)	PRŮMĚR (Ø)	MEDIÁN (Q2)	Směrodatná odchylka	MIN	Název (MIN) - vlastník, IČO (provozovatel, IČO)	MAX	Název (MAX) - vlastník, IČO (provozovatel, IČO)2
<b>Stav majetku</b>									
ZK04	Kanalizační stoky, celková délka (km)	3 829,38	5,36	4,46	3,57	0,06	Obec Lomnice 00296198 (Obec Lomnice u Rýmařova (00296198))	29,76	Obec Hať 00635511 (Obec Hať (00635511))
ZK10	Poruchy na stokové síti - počet (ks)	518,18	0,73	0,00	3,15	0,00	více Porovnáání	48,00	Obec Měšice 00240451 (Obec Měšice (00240451))
ZKC34	18. Cena pro stočné (Kč/m <sup>3</sup> )	-	19,92	19,00	16,55	0,00	více Porovnáání	106,33	Obec Horka I 00640344 (Obec Horka I. (00640344))
ZKC59	F. Vypouštění odpadní vody do stokové sítě - bez vod srážkových (tis. m <sup>3</sup> )	15 507,94	21,72	15,79	23,10	0,00	více Porovnáání	244,55	TOMA, a.s. 18152813 (TOMA, a.s. (18152813))
ZKC60	H. Voda srážková fakturovaná (tis. m <sup>3</sup> )	510,70	0,72	0,00	5,85	0,00	více Porovnáání	94,19	Fatra, a.s. Napajedla 27465021 (Fatra a.s. (27465021))
ZK32	Požizovací cena objektů kanalizace podle orientačních ukazatelů (tis. Kč)	20 119 469,32	28 178,53	23 308,00	16 994,69	427,80	Obec Lomnice 00296198 (Obec Lomnice u Rýmařova (00296198))	92 588,72	Obec Radiměř 00277258 (Obec Radiměř (00277258))
ZKč33	Požizovací cena objektů ČOV podle orientačních ukazatelů (tis. Kč)	3 409 184,63	8 674,77	7 082,60	7 208,03	5,28	Obec Mouřínov 70810877 (Obec Mouřínov (70810877))	69 400,00	Městys Polešovice 00291251 (Městys Polešovice (00291251))
KOM00	Požizovací cena objektů kanalizace a ČOV podle orientačních ukazatelů (tis. Kč)	23 528 653,96	32 953,30	27 719,21	19 130,67	10 100,00	Obec Čakov 00231541 (Obec Čakov (00231541))	96 834,96	Obec Starý Kolín 00235741 (Obec Starý Kolín (00235741))
KE00	Stočné celkem (tis. Kč)	347 111,18	486,15	252,40	653,90	0,00	více Porovnáání	5 157,36	Obec Chotusice 00236128 (Obec Chotusice (00236128))
<b>Obnova majetku</b>									
ZKC47	4.1. Odpisy (mil. Kč)	129,77	0,18	0,02	0,37	0,00	více Porovnáání	3,96	Obec Starý Kolín 00235741 (Obec Starý Kolín (00235741))
ZKC48	4.2. Opravy infrastrukturního majetku (mil. Kč)	39,58	0,06	0,01	0,12	0,00	více Porovnáání	1,71	Obec Zeleneč 00241041 (Obec Zeleneč (00241041))
ZKC49	4.3. Nájem infrastrukturního majetku (mil. Kč)	0,36	0,00	0,00	0,01	0,00	více Porovnáání	0,13	LIKVIDACE ODPADU CZ a.s. 24823473 (LIKVIDACE ODPADU CZ a.s. (24823473))
ZKC50	4.4. Prostředky obnovy infrastrukturního majetku (mil. Kč)	30,14	0,04	0,00	0,18	0,00	více Porovnáání	2,72	Obec Chotusice 00236128 (Obec Chotusice (236128))
ZKC62	13. Kalkulační zisk (mil. Kč)	-114,94	-0,16	-0,03	0,38	-4,16	Svazek obcí Těšetice a Ústín 71012427 (Svazek obcí Těšetice a Ústín (71012427))	0,77	DSO pro výstavbu společné ČOV a kanalizací v obcích Pavlov a Milovice 70963053 (Dobrovolný svazek obcí pro výstavbu společné ČOV a kanalizací v obcích Pavlov a Milovice (70963053))
ZKC64	15. Podíl ze zisku na rozvoj a obnovu VIM (mil. Kč)	12,45	0,02	0,00	0,12	-0,13	Obec Dírná 00252166 (Obec Dírná (00252166))	1,63	Obec Hostišov 00568562 (Obec Hostišov (00568562))

*Benchmarking vlastnických subjektů 2016*

*Kanalizace – Smíšený model provozování – skupina IV.*

*(hodnota infrastrukturního majetku 10 000 001 -100 000 000 Kč)*

Označení ukazatele	Název ukazatele	SUMA ( $\Sigma$ )	PRŮMĚR ( $\bar{\phi}$ )	MEDIÁN (Q2)	Směrodatná odchylka	MIN	Název (MIN) - vlastník, IČO (provozovatel, IČO)	MAX	Název (MAX) - vlastník, IČO (provozovatel, IČO)2
KOM03	Podíl generovaných prostředků na obnovu a rozvoj k hodnotě infrastrukturního majetku (%)	-	0,43	0,05	0,97	0,00	více Porovnání	12,35	Obec Chotusice 00236128 (Obec Chotusice (00236128))
ZKC65	20. Prostředky obnovy – tvorba celkem od roku 2009 (mil. Kč)	1 019,15	1,43	0,00	24,41	0,00	více Porovnání	650,00	Městys Dub nad Moravou 00298867 (Městys Dub nad Moravou (00298867))
ZKC66	20. Prostředky obnovy – čerpání celkem od roku 2009 (mil. Kč)	157,34	0,22	0,00	1,83	0,00	více Porovnání	27,00	obec Kájov 00245933 (Obec Kájov - (okres Český Krumlov) (00245933))
ZKC67	20. Prostředky obnovy – tvorba v daném roce (mil. Kč)	99,83	0,14	0,00	0,70	0,00	více Porovnání	12,36	Obec Lodín 00269051 (Obec Lodín (00269051))
ZKC68	20. Prostředky obnovy – čerpání v daném roce (mil. Kč)	36,18	0,05	0,00	0,39	0,00	více Porovnání	7,00	Obec Sloupnice 00038130 (Obec Sloupnice (0038130))

### 9.3.2 Stav majetku

Celková délka kanalizačních stok za skupinu je 3 829,38 km. V roce 2016 bylo v provozní evidenci celkem vykázáno 518,18 poruchy, tj. 0,14 poruchy na 1 km kanalizace. V porovnání s hodnotou vypočtenou za celou skupinu analyzovaných dat (viz kapitola 2.7), která činila 0,23 poruchy na km kanalizační sítě, se jedná o podprůměrnou hodnotu. Nejvíce poruch bylo uvedeno ve VÚPE související s Porovnáním pro místo ČOV Měšice u vlastníka Obec Měšice, a to 48 poruch. Při délce kanalizačních stok 8,62 km to znamená 5,57 poruchy na km sítě. Taková poruchovost téměř 40x překračuje poruchovost skupiny.

V této skupině byl u 584 Porovnání v souvisejících VÚPE vykázáno nulový počet poruch. Je to téměř 82 % Porovnání skupiny (celková délka těchto bezporuchových kanalizačních stok je 2 992 km). Je nutné konstatovat, že tyto údaje nejsou zřejmě vykázány správně a informace o poruchovosti ve skupině jsou tak značně zkresleny. Z tohoto důvodu níže uvedená tabulka uvádí pouze subjekty, které se nacházejí nad horním 5% percentilem poruchovosti této skupiny, který činí 0,67 poruchy na km kanalizačních stok.

Vlastník a zároveň provozovatel (IČO)	Místo	Počet poruch na 1 km stokové sítě / rok
Obec Buková (00242012)	Buková u Příbramě	8,90
Obec Sudslava (00279587)	Sudslava	6,80
Obec Měšice (00240451)	ČOV Měšice	5,57
Obec Císařov (00636169)	Obec Císařov	4,16
Obec Otín (00295043)	Otín, Pohořilky, Geršov	3,04
LIKVIDACE ODPADU CZ a.s. (24823473)	Přelouč	2,80
Obec Příkazy (00228711)	Příkazy	2,46
DIAMO, státní podnik (00002739)	Stráž pod Ralskem (vodné a stočné)	2,39
Obec Týn nad Bečvou (00850641)	Týn nad Bečvou	2,38
Obec Holasovice (00300080)	Holasovice	2,13
Obec Lhota pod Libčany (00268992)	Lhota pod Libčany	2,10
Statutární město Opava - Městská část Vávrovice (00300535)	Vávrovice	2,02
Obec Štěpánovice (okres: Brno-venkov) (00365548)	Štěpánovice	1,91
Dobrovolný svazek obcí pro výstavbu společné ČOV a kanalizací v obcích Pavlov a Milovice (70963053)	Pavlov a Milovice	1,69
Obec Strahovice - (okres Opava) (00534668)	Strahovice	1,50
Obec Náklo - (okres Olomouc) (00299251)	Obec Náklo	1,49
Obec Cejle (00488615)	Cejle	1,42
Obec Lutopecny (00287474)	obec Lutopecny	1,27
Obec Lochenice (00269069)	Lochenice	1,23
Obec Senička (00635324)	Obec Senička	1,19
Obec Kosičky (00268941)	Kosičky	1,12
Obec Plavy (00262510)	Haratice	1,11
Obec Dírná (00252166)	Dírná - Lžín	1,08
Obec Sedlice - (okres Pelhřimov) (00249041)	Sedlice	1,06
Obec Dubčany (00576221)	Dubčany	1,05
Město Všeruby - (okres Plzeň-sever) (00258512)	Všeruby	0,96
Obec Bílčice (00295868)	Bílčice - kanalizace a ČOV	0,95
Obec Libišany (00273899)	Libišany	0,95
Obec Bohuslavice nad Vlčí - okres Zlín (70910731)	Bohuslavice nad Vlčí	0,93
KRÁLOVOPOLSKÁ, a.s. (46347267)	Brno, areál KRÁLOVOPOLSKÁ, a.s.	0,83
Obec Dřevěnice (00578321)	Dřevěnice	0,81
Obec Šenov u Nového Jičína (60798432)	Tlaková kanalizace	0,75
Obec Bouzov (00298719)	Obec Bouzov	0,74
Obec Herálec - (okres Havlíčkův Brod) (00267457)	Herálec	0,73
Obec Lom u Tachova (00573752)	Lom u Tachova	0,72
Obec Vítkovice v Krkonoších (00276260)	Vítkovice	0,69

Signálem chybných údajů o poruchovosti mohou být vykázané náklady na opravy VIM v Porovnání při nulovém počtu poruch v souvisejících VÚPE. Níže uvedená tabulka uvádí přehled Porovnání s nulovou poruchovostí v souvisejících VÚPE a vykazanými náklady na opravy VIM vyššími, než jsou průměrné náklady na odstranění jedné poruchy ve skupině. MZe se bude rozborem poruchovosti a vykazováním počtu poruch dále zabývat.

Vlastník a zároveň provozovatel (IČO)	Místo	Opravy infrastrukturního majetku (mil. Kč)
Obec Kunovice (00635812)	Kunovice	1,018
Obec Malá Hraštice (00242691)	Malá Hraštice	0,737
Obec Dolní Lutyně (00297461)	Dolní Lutyně - stoková síť	0,635
Obec Halenkovice (00283932)	Halenkovice - na ČOV	0,600
OBEC BŘEZNÍK (00289132)	Březník	0,543
Město Brtnice (00285668)	Město Brtnice	0,431
Fatra, a.s. Napajedla (27465021)	Areál Chropyně	0,421
Obec Dražovice (00291722)	Dražovice	0,397
Obec Bohuslavice u Zlína (00283789)	Bohuslavice	0,380
Obec Bulhary (00283088)	Bulhary	0,378
Obec Pasohlávky (00283461)	Obec Pasohlávky	0,361
Obec Lípa (00267805)	Lípa	0,350
Obec Lípa (00267805)	Obec Lípa	0,350
Obec Kyjovice (00534722)	Vodovod a kanalizace Kyjovice	0,350
Obec Doubravy (00283886)	Doubravy	0,346
Obec Mníšek (00263001)	kanalizace Mníšek	0,309
Hlušovice (00635677)	Hlušovice	0,308
Obec Kněžice (00289591)	Kněžice	0,302
Obec Branky (00303712)	Branky	0,283
Obec Přáslavice (00576255)	Přáslavice	0,266
Městys Doubravník (00294268)	Městys Doubravník	0,265
Obec Jistebník (00298018)	Kanalizace Jistebník	0,263
Městys Bojanov (00269867)	Bojanov	0,262
Obec Bystročice (00298735)	Bystročice	0,256
Velké Němčice (00283690)	Velké Němčice	0,255
Obec Cítov (00236764)	Cítov -stočné, Daminěves - vodné	0,253
Obec Kolečovice (00243884)	ČOV Kolečovice	0,233
Obec Březí (00640123)	Březí	0,229
Obec Ostružná (00636096)	Vodovod a kanalizace s ČOV Ostružná	0,215
Obec Jalubí (00290980)	Jalubí	0,214
Obec Charvátý (00635715)	Charvátý	0,212
Obec Plav (00581861)	Plav	0,200
Obec Dobřenice (00268721)	Dobřenice	0,193
Město Pacov (00248789)	Velká Rovná, Bedřichov, Zhoř, Jetřichovec, Hrádek-S	0,192
Obec Jakubčovice nad Odrou (60798483)	Kanalizace Jakubčovice nad Odrou	0,179
Obec Ludgeřovice (00300390)	Ludgeřovice - jednotná kanalizace	0,173
Obec Batňovice (00277657)	vodovod Batňovice	0,171
Obec Březová (00299880)	Vodovod, kanalizace, ČOV Březová	0,160
Obec Práče (00293385)	Práče	0,160
město Liběchov (00237019)	Kanalizace a ČOV Liběchov	0,157
Město Štítý (00303453)	Štítý, Heroltice	0,156
Obec Přibice (00600211)	Přibice	0,155
Obec Kozárovice (00473847)	Kozárovice	0,153
Obec Komorní Lhotka (00494232)	Komorní Lhotka	0,147
Obec Bukovka (00273422)	Bukovka	0,138
Obec Petrovice (00269301)	Petrovice	0,137
Obec Petrovice u Karviné (00297585)	Petrovice u Karviné-Marklovice	0,135
Obec Pňovice (00635731)	Pňovice-nová kanalizace+ČOV	0,130
Obec Kvilda (00250511)	Kvilda	0,125
Město Vidnava (00303585)	Vidnava	0,120
Městys Zlonice (00235172)	Zlonice, Lisovice, Vyšíněk	0,120
Obec Budišovice (00635413)	Budišovice	0,117
Městys Suchdol nad Odrou (00298450)	Kanalizace a ČOV Suchdol n.O.	0,117
ČOV DSO Dyjákovičky-Chvalovice (01274996)	DSO Dyjákovičky-Chvalovice	0,117
Obec Chudenín (00255602)	Chudenín	0,114
Obec Milovice (00578444)	Milovice	0,113
Obec Hluboš (00242225)	Hluboš	0,110

Vlastník a zároveň provozovatel (IČO)	Místo	Opravy infrastrukturního majetku (mil. Kč)
Město Valašské Klobouky (00284611)	Smoli, Lipina, Mirošov	0,110
Obec Felbabka (00233226)	Felbabka	0,109
Obec Dětenice (00271471)	Dětenice	0,105
Mikroregion údolí lidického potoka (70924678)	Dolany a V. Přítóčno kanalizace	0,101
Obec Petrovice u Karviné (00297585)	Petrovice u Karviné	0,097
Měnín (00282090)	obec Měnín	0,093
Domanín (00284866)	Domanín	0,093
Obec Kameničky (00270245)	Kameničky	0,090
Obec Mostek (00278157)	Mostek	0,088
Obec Oldřichovice (00568678)	Oldřichovice	0,088
Obec Podolí I (00250007)	Podolí I	0,083
Obec Osek (00251631)	Osek	0,083
Obec Bohutín (00302392)	Bohutín	0,082
Obec Dobrá Voda (00271489)	Dobrá Voda	0,080
Obec Černotín (00301141)	Černotín	0,077
Čičenice (00251097)	kanalizace	0,077
Obec Kunín (00600733)	Kunín	0,076
Obec Kostelany nad Moravou (00291048)	Kostelany nad Moravou	0,075
Obec Melč (00300420)	Kanalizace a ČOV Melč	0,075
Městys Choltice (00273643)	Choltice	0,073
Obec Hať (00635511)	Obec Hať	0,072
Obec Hluboké Mašůvky (00292770)	Hluboké Mašůvky	0,071
Obec Poniklá (00276006)	Poniklá	0,070
Obec Lazníky (00301451)	Lazníky	0,068
Násedlovice (00285153)	Násedlovice	0,066
MILETA a.s. (45534403)	Černý Důl	0,065
Obec Kratonohy (00268968)	Kratonohy	0,065
Město Kožlany (00257958)	Kožlany	0,062
Obec Draženov (00253332)	Draženov	0,061
Obec Paršovice (00636461)	Paršovice	0,060
Obec Hartmanice (00581291)	Hartmanice	0,060
Obec Jeřice (00271624)	Jeřice	0,059
Obec Lesonice (00289752)	Lesonice	0,058
Obec Lipovice (00583065)	Konopiště, Lipovice	0,058
Obec Kladruby nad Labem (00273767)	Kladruby nad Labem	0,054
Mnichovo Hradiště (00238309)	SOUČET Veselá - období_1.1.2016-30.6.2016 + Veselá - období_1.7.2016-31.12.2016	0,053
Obec Karlova Studánka (00296104)	Karlova Studánka	0,050
Obec Hlubočec (00635430)	Kanalizace Hlubočec	0,050
Obec Přestavky (00636495)	Přestavky	0,047
Obec Otaslavice (00288586)	Otaslavice	0,046
Obec Jesenice (00242373)	Jesenice	0,046
Obec Lukoveček (70871264)	Lukoveček	0,045
Obec Nemojany (00292125)	Nemojany	0,044
Městys Libice nad Doubravou (00267791)	Libice nad Doubravou	0,044
Obec Kokory (00301388)	Kokory	0,043
Obec Bystřička (00303739)	Bystřička	0,043
Obec Prasek (00269344)	Prasek	0,042
Obec Mokrovraty (00242764)	SOUČET Mokrovraty 1.1.2016 - 31.5.2016 + Mokrovraty 1.6.2016 - 31.12.2016	0,042
Obec Kučerov (00291978)	Obec Kučerov	0,042
Kanalizace a voda Křivoklátsko (75109191)	Obec Ruda	0,042
Obec Hořepník (00248215)	Hořepník, Březina	0,040
Obec Pustějov (00600822)	Kanalizace a ČOV Pustějov	0,392
Obec Ráby (00274135)	Ráby	0,056
Obec Rakov (00636541)	Rakov	0,067
Obec Rodínov (00511200)	Rodínov	0,063
Obec Rodvínov (00247375)	Rodvínov	0,080
Obec Rohovládova Bělá (00274151)	Rohovládova Bělá	0,232
obec Rokytnice (00301914)	Rokytnice	0,045
Obec Rosice (00270831)	Rosice, Synčany	0,077
Obec Řečany nad Labem (00274208)	Řečany nad Labem	0,567
Obec Říkovice (00636568)	Říkovice	0,052
Obec Sázava (00374466)	Sázava	0,149
Obec Sedlec (00283576)	Obec Sedlec	0,183

*Benchmarking vlastnických subjektů 2016*

*Kanalizace – Smíšený model provozování – skupina IV.*

*(hodnota infrastrukturního majetku 10 000 001 -100 000 000 Kč)*

Vlastník a zároveň provozovatel (IČO)	Místo	Opravy infrastrukturního majetku (mil. Kč)
Obec Skalička (00301949)	Skalička ČOV	0,068
Obec Slavětice (00378615)	Slavětice	0,040
Obec Spytihněv (00284491)	Spytihněv	0,136
Obec Stará Červená Voda (00303356)	Kanalizace a ČOV Stará Červená Voda	0,048
Starovice (00283584)	Obec Starovice	0,070
Obec Starý Kolín (00235741)	Starý Kolín - stočné	0,169
Obec Starý Poddvorov (00285293)	Starý Poddvorov	0,600
Obec Stošíkovice na Louce (00637581)	Stošíkovice na Louce	0,062
Obec Stožice (48222623)	Stožice	0,304
Obec Struhařov (00232751)	Struhařov	0,071
Obec Sulimov (00287792)	Sulimov	0,056
Obec Svatoslav (00282626)	Obec Svatoslav	0,079
Obec Šarovy (00837296)	Šarovy	0,097
Obec Šlapanov (00268348)	Šlapanov	0,097
Těmice (00285404)	Těmice	0,085
Obec Těškov (00259136)	obec Těškov	0,049
Obec Tisová (00279641)	Tisová	0,049
Obec Třebětice (00666548)	Třebětice	0,045
Obec Třemešné (00260274)	Třemešné	0,044
Obec Útušice (00257354)	Útušice a Robčice	0,051
Obec Valy (00274526)	Valy	0,053
OBEK VELKÁ POLOM (00300829)	Kanalizační stoka Velká Polom	0,157
Obec Velká Skrovnice (00279692)	Velká Skrovnice	0,059
Obec Veselý Žďár (00268445)	Veselý Žďár	0,054
Veverské Knínice (00378640)	Obec Veverské Knínice	0,054
Obec Vitějovice (00250813)	Vitějovice	0,065
Obec Vranovice (00283720)	Obec Vranovice	0,081
Vrbovec (00293831)	Obec Vrbovec	0,111
Obec Vrchoslavice (00288942)	Vrchoslavice	0,129
Obec Zahnašovice (00287890)	Zahnašovice	0,048
Obec Zeleneč (00241041)	Zeleneč	1,707
Obec Zubří (00842656)	Zubří	0,338
Precheza a.s. (26872307)	Precheza a.s.	0,582
Rokytnická voda, s.r.o. (25978641)	Rokytnice v Orlických horách	0,199
Sdružení Bělská skupina (67106455)	Vodovod Mrtník , ČOV Loza	0,361
Svazek obcí Bystrovany a Bukovany (70937648)	Bystrovany	0,177
Svazek obcí Studnice, Hamry, Vortová (71185062)	Studnice, Hamry, Vortová	0,173
Svazek obcí Těšetice a Ústín (71012427)	Těšetice	0,062

### 9.3.3 Obnova majetku

Celkem za tuto skupinu byly v daném roce ve stočném vygenerovány prostředky na obnovu VIM ve výši 108,967 mil. Kč. Odpisy činily 129,774 mil. Kč, opravy 39,583 mil. Kč, prostředky obnovy VIM 30,139 mil. Kč, podíl kalkulačního zisku 5,601 mil. Kč, záporný kalkulační zisk snižující prostředky obnovy -96,13 mil. Kč. MZe nemá k dispozici informaci o podílu oprav s charakterem obnovy, proto je do prostředků obnovy generovaných ve stočném započítána celková výše oprav vykázaná v Porovnáních.

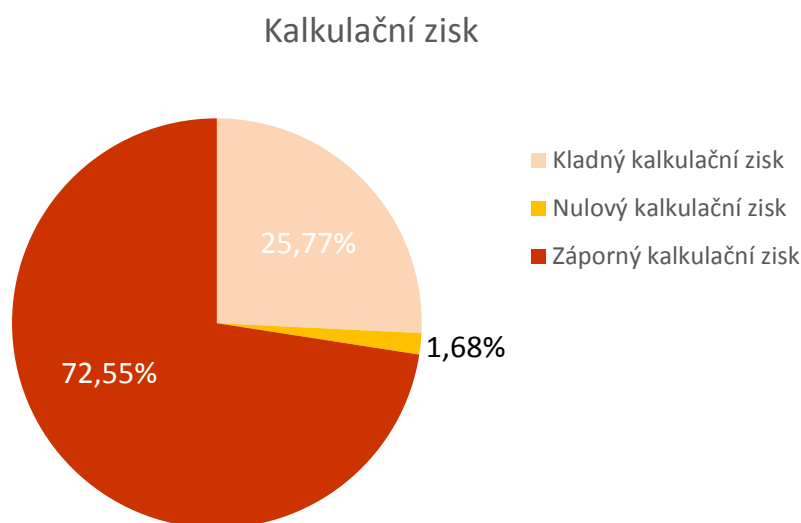
Ve smíšeném modelu provozování VIM (kde je vlastnický subjekt totožný s provozatelským) není možné vykazovat v kalkulaci hodnotu v kalkulační položce 4.3 Nájem infrastrukturního majetku. V této skupině se vyskytuje 15 níže uvedených Porovnání s vykázaným nájemným v položce 4.3. Jedná se o chybu vykazování, patrně je zde uveden nájem jiného než infrastrukturního majetku. MZe se bude tímto problémem dále zabývat.

Vlastník a zároveň provozovatel (IČO)	Místo	4.3 Nájem infrastrukturního majetku (mil. Kč)
LIKVIDACE ODPADU CZ a.s. (24823473)	Přelouč	0,134
Obec Nedakonice (00291153)	Nedakonice	0,060
Obec Petrovice u Karviné (00297585)	Petrovice u Karviné	0,047

Vlastník a zároveň provozovatel (IČO)	Místo	4.3 Nájem infrastrukturního majetku (mil. Kč)
Obec Lhota pod Radčem (00573817)	Lhota pod Radčem	0,038
Obec Radvanice - (okres Přerov) (00636533)	Radvanice	0,020
Obec Budišovice (00635413)	Budišovice	0,013
Obec Nová Pec (00250619)	Nová Pec	0,012
Svazek obcí Těšetice a Ústín (71012427)	Těšetice	0,010
Obec Březina - okres Brno-venkov (00280020)	Březina	0,008
Obec Spytihněv (00284491)	Spytihněv	0,007
Obec Bystřička (00303739)	Bystřička	0,005
Obec Zábeštní Lhota (00600873)	Zábeštní Lhota	0,002
Obec Kladruby nad Labem (00273767)	Kladruby nad Labem	0,001
Severomoravské vodovody a kanalizace Ostrava, a.s. - (SmVaK) (45193665)	A13 Rychvald	0,001
Rokytnická voda, s.r.o. (25978641)	Rokytnice v Orlických horách	0,001

V této skupině je pouhých 160 Porovnáni (22,41 %), na kterých vlastnický subjekt využívá možnost tvořit prostředky obnovy VIM nad rámec odpisů a oprav v kalkulační položce 4. 4 Prostředky obnovy infrastrukturního majetku. Celková výše takto zahrnutých prostředků činí za skupinu 30,14 mil. Kč.

Podíl kladného kalkulačního zisku vyhrazený na obnovu a rozvoj VIM činí za skupinu 7,981mil. Kč (vyloučena chybná data, kde subjekt vykazuje podíl kalkulačního zisku na rozvoj a obnovu z celkového záporného kalkulačního zisku). Celkem ale tato skupina provozovala VIM se ztrátou 114,94 mil Kč. Ztráta byla vykázána celkem na 518 Porovnáních (72,55 %), 12 Porovnáni (1,68 %) vykázala nulový výsledek regulované činnosti a 184 Porovnáni (25,77 %) vykázala kladný kalkulační zisk. Podíly Porovnáni podle výše kalkulačního zisku přehledně zobrazuje níže uvedený graf.



Následující tabulka uvádí přehled Porovnáni, na kterých byl vykázán záporný kalkulační zisk.

Vlastník a zároveň provozovatel (IČO)	Místo	Záporný kalkulační zisk (mil. Kč)
Svazek obcí Těšetice a Ústín (71012427)	Těšetice	-4,165
DSO Věstonice-likvidace odpadních vod (70960691)	DSO Věstonice-likvidace odpadních vod	-1,872
Město Vidnava (00303585)	Vidnava	-1,837
Městys Suchdol nad Odrou (00298450)	Kanalizace a ČOV Suchdol n.O.	-1,819
Obec Jalubí (00290980)	Jalubí	-1,773
Město Jablonec nad Jizerou (00275778)	Jablonec nad Jizerou	-1,742
Obec Stará Červená Voda (00303356)	Kanalizace a ČOV Stará Červená Voda	-1,645

Vlastník a zároveň provozovatel (IČO)	Místo	Záporný kalkulační zisk (mil. Kč)
Městys Polešovice (00291251)	Polešovice	-1,619
Městys Slavětín - (okres Louny) (00265497)	Slavětín	-1,617
Městys Jimramov (00294471)	Jimramov	-1,579
Obec Palkovice (00297054)	Palkovice	-1,569
Město Brtnice (00285668)	Město Brtnice	-1,556
Městys Zlonice (00235172)	Zlonice, Lisovice, Vyšíněk	-1,553
Obec Dolní Lutyně (00297461)	Dolní Lutyně - stoková síť	-1,547
Obec Malá Hraštice (00242691)	Malá Hraštice	-1,398
Obec Pustějov (00600822)	Kanalizace a ČOV Pustějov	-1,393
Město Třinec (00297313)	Kanalizace Třinec	-1,346
Obec Měnin (00282090)	obec Měnin	-1,342
Obec Petrovice u Karviné (00297585)	Petrovice u karviné-Marklovice	-1,325
Obec Nezdřev - (okres Plzeň-jih) (00574112)	Nezdřev	-1,316
Obec Petrovice u Karviné (00297585)	Petrovice u karviné	-1,265
Obec Lodín (00269051)	Lodín	-1,259
Obec Hvozdná (00283991)	Hvozdná	-1,190
Obec Jeseník nad Odrou (00297976)	Vodovod Blahutovice a kanalizace s ČOV Jeseník n.O.	-1,151
Obec Tisová (00279641)	Tisová	-1,116
Obec Křídla - (okres Žďár nad Sázavou) (00842648)	Kanalizace Křídla	-1,024
Obec Kunovice - (okres Vsetín) (00635812)	Kunovice	-1,017
Obec Herálec - (okres Havlíčkův Brod) (00267457)	Herálec	-0,999
Obec Sázava (00374466)	Sázava	-0,982
Obec Býšť (00273431)	Býšť	-0,972
Fatra a.s. (27465021)	Areál Chropyně	-0,968
Obec Vranovice (00283720)	Obec Vranovice	-0,956
Obec Batňovice (00277657)	vodovod Batňovice	-0,946
Obec Poniklá (00276006)	Poniklá	-0,934
Obec Kněžice (00289591)	Kněžice	-0,916
Obec Vítkovice v Krkonoších (00276260)	Vítkovice	-0,908
Svazek obcí Dražansko a okolí (75055694)	SOUČET Dražany 7-12/2016 + Dražany 1-6/2016	-0,902
Obec Kyselovice (00287393)	Kyselovice	-0,865
Obec Košíky (00542377)	Košíky	-0,850
Obec Karlovice - (okres Bruntál) (00296112)	Karlovice	-0,823
Město Bučovice (00291676)	Bučovice	-0,814
Město Švihov (00256153)	Švihov	-0,810
Obec Těchlovice (64679446)	Těchlovice	-0,801
Obec Radiměř (00277258)	Radiměř	-0,795
Obec Hlušice (00268763)	Hlušice - ČOV	-0,756
Obec Cítov (00236764)	Cítov -stočné, Daminěves - vodné	-0,755
Obec Vrbovec (00293831)	Obec Vrbovec	-0,745
Obec Veverská Knínice (00378640)	Obec Veverská Knínice	-0,736
Obec Bystročice - (okres Olomouc) (00298735)	Bystročice	-0,729
Obec Kladruby (00266388)	Kladruby	-0,714
Obec Bulhary (00283088)	Bulhary	-0,713
Obec Štěpánovice (okres: Brno-venkov) (00365548)	Štěpánovice	-0,695
Obec Petrovice I. (00236349)	Petrovice I	-0,693
obec Kozlov (00839591)	Kozlov	-0,679
Obec Měník (00269131)	Bydžovská Lhotka	-0,677
Obec Halenkovice - (okres Zlín) (00283932)	Halenkovice - na ČOV	-0,665
Obec Rovensko (00303305)	Rovensko	-0,665
Městys Velké Němčice (00283690)	Velké Němčice	-0,625
Obec Březník - (okres Třebíč) (00289132)	Březník	-0,619
Obec Velké Svatoňovice (00278394)	Velké Svatoňovice	-0,569
Elektrárna Chvaletice a.s. (skupina ČEZ, a.s.) (28786009)	Trnávka	-0,563
Obec Humburky (00268852)	Humburky	-0,555
Obec Žalkovice (00287962)	Žalkovice	-0,550
Obec Sedlec u Mikulova (00283576)	Obec Sedlec	-0,547
Obec Traplice - (okres Uherské Hradiště) (00291439)	Traplice	-0,545
Obec Kosičky (00268941)	Kosičky	-0,543
Obec Olbramice (60798416)	Olbramice	-0,542
Obec Staré Křečany (00261653)	Staré Křečany, Brtníky	-0,535
Obec Křelovice (00248487)	Křelovice	-0,533
Obec Stošíkovice na Louce (00637581)	Stošíkovice na Louce	-0,525
Obec Stožice (48222623)	Stožice	-0,520
Obec Štarnov (00635685)	Štarnov	-0,518

Vlastník a zároveň provozovatel (IČO)	Místo	Záporný kalkulační zisk (mil. Kč)
Obec Dolní Branná (00277738)	Dolní Branná	-0,516
Obec Dětmarovice (00297445)	Dětmarovice - stoková síť	-0,516
Obec Uhlířov (00635421)	Kanalizace a ČOV Uhlířov	-0,513
Obec Štítina (00300764)	Štítina	-0,513
Obec Rynholec - (okres Rakovník) (00244341)	Obec Rynholec	-0,501
Obec Bohuslavice u Zlína - (okres Zlín) (00283789)	Bohuslavice	-0,500
Obec Zlatá Koruna (00246212)	Zlatá Koruna	-0,486
Obec Valy (00274526)	Valy	-0,484
Obec Dřevěnice (00578321)	Dřevěnice	-0,482
Obec Oldřichov (00300527)	Oldřichov	-0,482
Obec Obecnice (00242918)	Obecnice	-0,481
Obec Lom u Tachova (00573752)	Lom u Tachova	-0,478
Obec Lhota pod Libčany (00268992)	Lhota pod Libčany	-0,476
Mnichovo Hradiště (00238309)	SOUČET Veselá - období_1.1.2016-30.6.2016 + Veselá - období_1.7.2016-31.12.2016	-0,462
Obec Dobřenice (00268721)	Dobřenice	-0,461
Obec Staré Město (00277380)	Staré Město	-0,460
Obec Černovice (00261831)	Černovice	-0,453
Obec Trstěnice (00293679)	Trstěnice - stočné	-0,451
Obec Mečeříž (00509043)	Mečeříž	-0,449
Dolní Lhota (00535133)	Dolní Lhota	-0,443
Obec Zaječov (00234044)	Zaječov	-0,438
Obec Březina - okres Brno-venkov (00280020)	Březina	-0,437
Obec Lužec nad Cidlinou (00653403)	Lužec nad Cidlinou	-0,437
Městys Sněžné (00295451)	Sněžné	-0,436
Obec Mikulůvka - (okres Vsetín) (00304107)	Mikulůvka	-0,436
Obec Prasek (00269344)	Prasek	-0,431
Obec Velké Albrechtice (00600679)	Kanalizace Velké Albrechtice	-0,430
Městys Choltice (00273643)	Choltice	-0,422
Obec Kokory (00301388)	Kokory	-0,421
Obec Starý Hrozenkov - (okres Uherské Hradiště) (00291331)	Starý Hrozenkov	-0,419
Obec Melč (00300420)	Kanalizace a ČOV Melč	-0,418
Obec Kyjovice (00534722)	Vodovod a kanalizace Kyjovice	-0,415
Obec Kostelany nad Moravou - (okres Uherské Hradiště) (00291048)	Kostelany nad Moravou	-0,410
Obec Přibice - (okres Brno-venkov) (00600211)	Přibice	-0,409
Precheza a.s. (26872307)	Precheza a.s.	-0,407
Obec Bílov (48430749)	Kanalizace a ČOV Bílov	-0,402
Obec Buková (00242012)	Buková u Příbramě	-0,399
Obec Lochenice (00269069)	Lochenice	-0,397
Obec Jeřice (00271624)	Jeřice	-0,394
Obec Březová - (okres Opava) (00299880)	Vodovod, kanalizace, ČOV Březová	-0,394
Obec Podolí - (okres Uherské Hradiště) (00291242)	Podolí	-0,389
HOMOLA a.s. (26792770)	Vřesina u Hlučína	-0,384
Obec Vřeskovice (00573400)	Vřeskovice	-0,374
Obec Prosetín - (okres Žďár nad Sázavou) (00295167)	Prosetín	-0,373
Obec Zubří (00842656)	Zubří	-0,372
Obec Žim (00266663)	Žim	-0,371
Obec Sudslava (00279587)	Sudslava	-0,361
Obec Příčovy (00473880)	Příčovy	-0,357
Obec Chudenín (00255602)	Chudenín	-0,356
Obec Osek (00251631)	Osek	-0,355
Obec Osice (00653381)	Osice	-0,355
Obec Hnanice (00600351)	Hnanice	-0,348
Obec Slavkov (00Slavkov u Opavy) (00300667)	Slavkov	-0,348
Městys Bojanov (00269867)	Bojanov	-0,345
Město Valašské Klobouky - (okres Zlín) (00284611)	Smolí, Lipina, Mirošov	-0,344
Obec Bravantice - (okres Nový Jičín) (68921063)	Kanalizace a ČOV Bravantice	-0,341
Mileta a.s. (45534403)	Černý Důl	-0,340
Město Rožmberk nad Vltavou (00246115)	Rožmberk v+k	-0,340
Obec Ludgeřovice (00300390)	Ludgeřovice - jednotná kanalizace	-0,336
DSO ČOV Dyjákovičky-Chvalovice (01274996)	DSO Dyjákovičky-Chvalovice	-0,330
Obec Zderaz (15054225)	Zderaz	-0,324
Obec Zachraštany (00653438)	Zachraštany	-0,323
OBEC PETROVICE (00269301)	Petrovice	-0,323

Vlastník a zároveň provozovatel (IČO)	Místo	Záporný kalkulační zisk (mil. Kč)
Obec Jetětice (00249734)	Jetětice	-0,320
Obec Doubravy - (okres Zlín) (00283886)	Doubravy	-0,320
Obec Jistebník nad Odrou (00298018)	Kanalizace Jistebník	-0,320
Obec Tehov - (okres Praha-východ) (00240877)	Tehov	-0,320
Obec Sedlice - (okres Pelhřimov) (00249041)	Sedlice	-0,316
Obec Malenice (00251461)	obec	-0,315
Obec Malšovice (00261548)	Malšovice	-0,313
Obec Měník (00269131)	Měník	-0,308
Obec Zeleneč (00241041)	Zeleneč	-0,302
Obec Kosice (00268933)	Kosice	-0,302
Obec Lhota - okres Zlín (00568635)	Lhota	-0,297
Obec Karlova Studánka (00296104)	Karlova Studánka	-0,295
Obec Klíneč (00640719)	Klíneč	-0,292
Obec Staré Místo (00578584)	Staré Místo	-0,282
Obec Hořepník (00248215)	Hořepník, Březina	-0,282
Obec Stříbřec (00247529)	Stříbřec a Libořezy, kanalizace	-0,281
Obec Nové Hradky (00270598)	Nové Hradky	-0,267
Obec Holovousy (00271551)	Holovousy	-0,266
Rybníky a Dobelice - ČOV a tlaková kanalizace (svazek obcí) - (okres Znojmo) (70962880)	Rybníky	-0,263
Obec Felbabka (00233226)	Felbabka	-0,261
Obec Polkovice (00301752)	Polkovice	-0,254
Obec Nepolisy (00269212)	Nepolisy	-0,252
Obec Dolní Lutyně (00297461)	Dolní Lutyně - kanalizace zakončená ČOV za období 1.1.-31.8.2016	-0,247
Obec Radim (00235661)	Radim	-0,247
Obec Kozárovice (00473847)	Kozárovice	-0,243
Obec Příštpo - (okres Třebíč) (48527467)	Příštpo	-0,242
Obec Jakubčovice nad Odrou (60798483)	Kanalizace Jakubčovice nad Odrou	-0,241
Obec Žihobce (00256366)	Žihobce	-0,239
Obec Ptice (00234842)	Obec Ptice	-0,232
Obec Hošťálkovy (00296031)	Hošťálkovy	-0,228
Obec Velký Beranov (00286834)	Velký Beranov	-0,227
Obec Úvalno (00296422)	Úvalno	-0,226
Obec Dolní Olešnice (00580171)	Dolní Olešnice	-0,225
Obec Jeníkovice (00653454)	Jeníkovice	-0,224
Obec Sušice (00636606)	Sušice	-0,224
Obec Branky (00303712)	Branky	-0,223
Obec Borovany (00511455)	kanál Bechyně	-0,222
Obec Prosenice (00301809)	Prosenice	-0,222
Obec Plav (00581861)	Plav	-0,219
Obec Lužany (00271799)	Lužany	-0,217
Obec Velichovky (00273155)	Velichovky + Hustřany	-0,217
Obec Práče (00293385)	Práče	-0,213
Obec Osík (00277100)	Osík	-0,210
Obec Rohovládova Bělá (00274151)	Rohovládova Bělá	-0,207
Obec Dobříkov (00278718)	Dobříkov, Rzy	-0,206
Obec Horní Vltavice (00250422)	Horní Vltavice	-0,203
Obec Roudnice (00269433)	Roudnice	-0,203
Obec Ostružná (00636096)	Vodovod a kanalizace s ČOV Ostružná	-0,201
Obec Tři Studně (00842214)	Vodovod a kanalizace Tři Studně - odběratelé	-0,201
Obec Vraclav (00279749)	Vraclav	-0,201
Obec Pavlov - (okres Žďár nad Sázavou) (00544418)	PAVLOV	-0,199
Obec Suchodol (00243361)	Suchodol	-0,199
Obec Holasovice (00300080)	Holasovice	-0,199
Obec Bukovka (00273422)	Bukovka	-0,196
Obec Oplocany (00636444)	Oplocany	-0,191
Obec Pičín (00243035)	Pičín	-0,191
Městys Včelákov (00271128)	Včelákov	-0,190
Obec Mnichov (00254096)	Obec Mnichov	-0,189
Obec Jinošov (00289540)	Jinošov	-0,188
Obec Stožec (00250686)	Stožec, České Žleby	-0,185
Obec Domažlice (00845132)	Domažlice	-0,184
Obec Hať (00635511)	Obec Hať	-0,181
Obec Příkazy (00228711)	Příkazy	-0,181

Vlastník a zároveň provozovatel (IČO)	Místo	Záporný kalkulační zisk (mil. Kč)
Obec Hlubočec (00635430)	Kanalizace Hlubočec	-0,174
Statutární město Opava - Městská část Vávrovice (00300535)	Vávrovice	-0,173
Obec Bělov - (okres Zlín) (00287032)	Bělov	-0,173
Obec Lukoveček - (okres Zlín) (70871264)	Lukoveček	-0,170
Obec Ledce (00275034)	Ledce	-0,170
Obec Říkovice (00636568)	Říkovice	-0,168
Obec Pohořelice (00568686)	Pohořelice	-0,168
Svazek obcí Studnice, Hamry, Vortová (71185062)	Studnice, Hamry, Vortová	-0,167
Město Pacov (00248789)	Velká Rovná, Bedřichov, Zhoř, Jetřichovec, Hrádek-S	-0,164
Obec Kratonohy (00268968)	Kratonohy	-0,163
Obec Hostašovice (00600725)	Vodovod a kanalizace Hostašovice	-0,159
Obec Čistá (00243680)	Čistá	-0,159
Obec Chudeřice (00268887)	Chudeřice	-0,159
Obec Letonice (00291986)	Letonice	-0,156
Obec Zahnašovice - (okres Kroměříž) (00287890)	Zahnašovice	-0,156
Obec Hradčany (00636282)	Hradčany	-0,154
Obec Týn nad Bečvou (00850641)	Týn nad Bečvou	-0,152
Obec Charvátý (00635715)	Charvátý	-0,150
Obec Vrchoslavice (00288942)	Vrchoslavice	-0,148
Obec Zbyslavice (00600695)	Zbyslavice	-0,148
Obec Podolí u Přerova (00636479)	Podolí	-0,146
Obec Mladějov (00271845)	Mladějov	-0,145
Obec Bílčice (00295868)	Bílčice - kanalizace a ČOV	-0,144
Obec Mackovice (00636851)	Mackovice	-0,144
Obec Ratměřice - (okres Benešov) (00473481)	Ratměřice	-0,143
Obec Verměřovice (00279706)	Verměřovice	-0,142
Obec Hvozdec (00362948)	Hvozdec	-0,140
ČEPRO, a.s. (60193531)	Cerekvice nad Bystřicí	-0,139
Obec Široký Důl (00277461)	Široký Důl	-0,138
Obec Horní Újezd (00636274)	Horní Újezd	-0,137
Obec Stará Ves (00636584)	Stará Ves	-0,137
Obec Zadní Třebaň (00234028)	Vodné a stočné Zadní Třebaň	-0,134
Městys Dolní Cerekev (00285765)	Dolní Cerekev - Spělov	-0,133
Obec Milíkov (00492621)	Milíkov	-0,127
Obec Nalžovice (00242772)	Nalžovice	-0,126
Obec Syrovátka (00269671)	Syrovátka	-0,126
Obec Hřivínův Újezd - okres Zlín (00283983)	Hřivínův Újezd	-0,125
Obec Číhošť (00267295)	Číhošť	-0,124
Obec Butoves (00578282)	Butoves	-0,120
Obec Podlesí (00279382)	Podlesí	-0,118
Obec Prášíly (43313957)	Prášíly	-0,117
Obec Peč (00477320)	Peč, kanalizace	-0,117
Obec Vílanec (00543772)	Vílanec	-0,116
Obec Kolečovice (00243884)	ČOV Kolečovice	-0,115
Obec Hybrálec (00543705)	Hybrálec	-0,114
Obec Vápenný Podol (00271110)	Vápenný Podol	-0,114
Obec Chraštice (00242331)	Chraštice	-0,114
Obec Račín (00842311)	Račín	-0,114
Obec Šarovy - (okres Zlín) (00837296)	Šarovy	-0,112
Obec Cejle (00488615)	Cejle	-0,108
Obec Jívka (00277983)	Jívka	-0,108
Obec Želatovice (00302287)	Želatovice	-0,107
Obec Sobíňov - (okres Havlíčkův Brod) (00268275)	Sobíňov	-0,105
Obec Bílá Třemešná (00277673)	Bílá Třemešná	-0,104
Obec Lesná - (okres Tachov) (00259969)	Lesná	-0,102
Obec Leština u Světlé nad Sázavou (okres Havlíčkův Brod) (00267783)	Leština u Světlé	-0,102
Obec Koněprusy (00233391)	Obec Koněprusy	-0,101
Obec Podhorní Újezd a Vojice (00271942)	Podhorní Újezd a Vojice	-0,101
Obec Čavisov (00535141)	Obec Čavisov	-0,100
OBEC DOBRÁ VODA (00544175)	Dobrá Voda	-0,100
Obec Šanov - (okres Rakovník) (00244481)	Šanov	-0,098
Obec Světlé (00240826)	Světlé	-0,097
Obec Horní Lhota (00535125)	Horní Lhota	-0,097
Obec Martinice - (okres Kroměříž) (00287482)	Martinice	-0,093

Vlastník a zároveň provozovatel (IČO)	Místo	Záporný kalkulační zisk (mil. Kč)
Obec Nevratice (00578452)	Nevratice	-0,093
Městys Litenčice - (okres Kroměříž) (00287431)	kanalizace Litenčice	-0,093
Obec Dobrá Voda u Hořic (00271489)	Dobrá Voda	-0,093
Městys Spálov (00298387)	Kanalizace a ČOV Spálov	-0,092
Obec Vojkovice (00237299)	Vojkovice	-0,092
Městys Nosislav (00283428)	Městys Nosislav	-0,092
Obec Arnolec (00373613)	Arnolec	-0,091
Obec Míškovice - (okres Kroměříž) (00287491)	Míškovice	-0,089
Obec Měrovice nad Hanou (00636380)	Měrovice	-0,088
Obec Onšov - okres Pelhřimov (00511609)	Onšov	-0,088
Obec Citov - (okres Přerov) (00301116)	Citov	-0,088
Obec Paršovice (00636461)	Paršovice	-0,088
Obec Zlobice (00287954)	Zlobice-Bojanovice	-0,086
Obec Řásná (00286559)	Řásná	-0,084
Obec Sulimov (00287792)	Sulimov	-0,083
Obec Třebovle (00235792)	Třebovle	-0,083
Obec Libišany (00273899)	Libišany	-0,082
obec Velký Luh (00883603)	Velký Luh	-0,081
Obec Bítovany (00485667)	Bítovany	-0,079
Obec Zalužany (00243604)	Zalužany	-0,079
Obec Otaslavice (00288586)	Otaslavice	-0,078
Obec Pluhův Žďár (00247260)	Pluhův Žďár a m.č.	-0,078
Obec Černotín (00301141)	Černotín	-0,078
Obec Mlečice (00258903)	Mlečice	-0,078
Obec Stanoviště (00488330)	Stanoviště	-0,077
Obec Kobylce (44444371)	Kobylce	-0,075
Město Spálené Poříčí (00257249)	Spálené Poříčí	-0,073
Obec Šumice (00637602)	Šumice	-0,072
Obec Velká Losenice (00295655)	Vodovod, ČOV a kanalizace Velká Losenice	-0,071
Obec Banín (00579441)	Banín	-0,070
Obec Lípa (00267805)	Lípa	-0,070
Obec Nová Pec (00250619)	Nová Pec	-0,070
Obec Plavsko (00512699)	Plavsko	-0,068
Obec Velhartice (00256242)	Velhartice	-0,068
Městys Kamenice (00286079)	Kamenice ostatní	-0,067
OBEC PETROVICE (00378470)	Obec Petrovice	-0,066
Obec Mokrovraty (00242764)	SOUČET Mokrovraty 1.1.2016 - 31.5.2016 + Mokrovraty 1.6.2016 - 31.12.2016	-0,065
Obec Husinec (00240231)	Husinec u Prahy	-0,065
Obec Těchlovice (00269697)	Těchlovice	-0,065
Obec Rohozná u Jihlavy (00286516)	Rohozná	-0,064
Obec Sloupnice (0038130)	Sloupnice	-0,062
Obec Cizkrajov (00246409)	Cizkrajov a m.č., kanalizace	-0,061
obec Ovesné Kladruby (00572667)	Ovesné Kladruby	-0,061
Obec Býkev (00236748)	Obce Býkev a Jenišovice	-0,061
Obec Milovice (00578444)	Milovice	-0,059
Obec Svatoslav (Brno-venkov) (00282626)	Obec Svatoslav	-0,059
Obec Boseň (00509191)	ČOV Boseň	-0,058
Obec Mysločovice (00284211)	Mysločovice	-0,058
Město Fulnek (00297861)	Kanalizace Opavská, Polní, Lukavec, Děrné, Jestřábí	-0,058
Obec Mrsklesy - (okres Olomouc) (64990940)	Mrsklesy	-0,057
Obec Vyskytná nad Jihlavou (00286893)	Vyskytná nad Jihlavou	-0,056
Obec Nechvalice (00242829)	Nechvalice	-0,054
obec Vinařice (00235113)	Vinařice kanalizace	-0,053
Obec Svatojanský Újezd (00578606)	Svatojanský Újezd	-0,052
Obec Přestavky (00636495)	Přestavky	-0,050
Obec Křoví (00545406)	Křoví	-0,049
Obec Hostišová (00568562)	Hostišová	-0,049
obec Starovičky (00283592)	Obec Starovičky	-0,048
Obec Dvory (00239071)	Dvory	-0,048
Obec Neubuz - (okres Zlín) (00568660)	Neubuz	-0,047
Obec Biskupice - (okres Zlín) (00283771)	Biskupice	-0,047
Obec Střížovice (okres Kroměříž) (00287784)	Střížovice	-0,047
Obec Mošnov (00600792)	kanalizace Mošnov	-0,046
Obec Vitějovice (00250813)	Vitějovice	-0,046

Vlastník a zároveň provozovatel (IČO)	Místo	Záporný kalkulační zisk (mil. Kč)
Obec Perálec (00270661)	Perálec	-0,045
Obec Třebnouševy (00272221)	Třebnouševy	-0,044
Obec Babice (00375357)	Babice	-0,044
Obec Oldřichovice (00568678)	Oldřichovice	-0,044
Obec Kojátky (42660564)	Kojátky	-0,043
Obec Police - (okres Vsetín) (00635804)	Police	-0,043
Město Jistebnice - (okres Tábor) (00252425)	Vodovod Vlásenice, Křivošín, Stružinec, Kanalizace osady.	-0,042
Obec Petruvka (68731957)	Petruvka	-0,042
Obec Kájov - (okres Český Krumlov) (00245933)	Kájov	-0,042
Obec Jesenice - (okres Příbram) (00242373)	Jesenice	-0,041
Obec Velešovice - (okres Vyškov) (00292419)	Velešovice	-0,040
TRIDENTE EUROPE,SE (24213926)	Vysoká nad Labem Jižní svah, Západní svah	-0,040
Obec Žákovice (00600890)	Žákovice	-0,040
Kanalizace a voda Křivoklátsko, dobrovolný svazek obcí (75109191)	Obec Ruda	-0,039
Obec Maršov (00363278)	Maršov	-0,039
Obec Čankovice (00485969)	Čankovice	-0,039
Obec Pavlínov (00599654)	Pavlínov	-0,039
Obec Rašovice (00292265)	Rašovice	-0,038
Obec Věcov (00295621)	Věcov	-0,038
Obec Rodvínov (00247375)	Rodvínov	-0,038
Obec Náklo - (okres Olomouc) (00299251)	Obec Náklo	-0,037
Obec Vítonice - (okres Kroměříž) (00380873)	Vítonice	-0,037
Obec Pravčice - (okres Kroměříž) (00544566)	Pravčice	-0,036
Obec Bohuslavice nad Vláří - okres Zlín (70910731)	Bohuslavice nad Vláří	-0,036
Město Bílovec (00297755)	Kanalizace v místních částech Města Bílovec	-0,035
Obec Ždírec - (okres Jihlava) (00287008)	Ždírec	-0,035
Obec Heřmanov - (okres Žďár nad Sázavou) (00599387)	Heřmanov	-0,035
Obec Lipovice (00583065)	Konopiště,Lipovice	-0,033
Obec Stračov (00269638)	Stračov	-0,033
Obec Velká Skrovnice - (okres Ústí nad Orlicí) (00279692)	Velká Skrovnice	-0,033
Obec Vejvanovice - (okres Chrudim) (00271136)	Vejvanovice	-0,032
Obec Křečhoř - (okres Kolín) (00235521)	Křečhoř	-0,032
Obec Závada (00635553)	Závada	-0,031
Obec Heřmanice u Oder (00600750)	Kanalizace Heřmanice u Oder	-0,031
Obec Karlovice - (okres Zlín) (46276076)	Karlovice	-0,031
Obec Tísek (00298484)	Vodovod a kanalizace Tísek	-0,030
Obec Cetechovice (00287121)	Cetechovice	-0,030
Obec Rozstání (00288721)	Rozstání	-0,029
Obec Klešice (15054195)	Klešice	-0,029
Obec Oselce (00257061)	Oselce	-0,029
Obec Dolní Libochovná (00599379)	Dolní Libochovná	-0,029
Obec Hlušice (00268763)	Hlušice - kanalizace	-0,028
Obec Podůlšany (00580635)	Podůlšany	-0,028
obec Hošťalovice (00270148)	Hošťalovice	-0,028
Obec Martínkovice (00272817)	stočné Martínkovice	-0,028
Obec Strahovice - (okres Opava) (00534668)	Strahovice	-0,027
Obec Ludkovice (00284157)	Ludkovice	-0,027
Městys Žumberk (00271292)	obec	-0,026
Obec Malá Losenice (00545171)	Vodovod a kanalizace Malá Losenice	-0,024
Obec Bohdalec (00599280)	Vodovod a kanalizace Bohdalec	-0,024
Obec Daskabát (00635359)	Daskabát	-0,023
Obec Ruda - (okres Žďár nad Sázavou) (00842567)	Ruda	-0,023
Obec Moldava (00266507)	Horní Moldava	-0,023
Obec Chožov (00265004)	Chožov, Třtěno, Mnichovský Týnec	-0,022
Obec Branice (00249564)	Branice	-0,022
Obec Miřetice (00270504)	Miřetice	-0,021
Obec Zubčice (00246221)	Zubčice	-0,021
Obec Vrbatův Kostelec (00271195)	Vrbatův Kostelec	-0,021
Obec Nošovice (00577049)	SOUČET Obec Nošovice - stočné (období 3-9/2016) + Obec Nošovice - stočné (období 10-12/2016)	-0,021
Obec Těškovice (00535117)	Vodovod a kanalizace Těškovice	-0,020
Obec Bříšťany (00578258)	Bříšťany	-0,019
Obec Vrutice (00526061)	Obec Vrutice	-0,019
obec Buzice (47256869)	Buzice v+k	-0,019

Vlastník a zároveň provozovatel (IČO)	Místo	Záporný kalkulační zisk (mil. Kč)
Obec Býškovice (00636134)	Býškovice	-0,019
Obec Chomutice (00271594)	Chomutice	-0,018
Obec Pyšel (00290254)	Pyšel	-0,018
Obec Rosice (00270831)	Brčekoly, Bor u Chroustovic	-0,018
Obec Sedliště (00574244)	Sedliště	-0,018
Obec Spytihněv (00284491)	Spytihněv	-0,017
Obec Lomnice u Rýmařova (00296198)	Lomnice	-0,017
Obec Hošťálkova (00303798)	Hošťálkova	-0,016
Obec Mníšek (00263001)	kanalizace Mníšek	-0,016
Elektrárna Dětmárovice a.s. (29452279)	Elektrárna Dětmárovice a.s.	-0,016
Obec Záhoří (00667285)	kanál Záhoří	-0,016
Obec Divčice - (okres České Budějovice) (00244775)	6xkanalizace	-0,016
Město Všeruby - (okres Plzeň-sever) (00258512)	Všeruby	-0,015
Obec Zbenice (00663042)	Zbenice	-0,015
Obec Spáňov - (okres Domažlice) (00572438)	Spáňov	-0,015
obec Věžovatá Pláně (00665649)	Věžovatá Pláně	-0,014
Obec Komárov - (okres Zlín) (00568597)	Komárov	-0,014
Obec Lavičky - (okres Žďár nad Sázavou) (00842478)	Lavičky	-0,014
Obec Nekvasovy (00256978)	Nekvasovy	-0,014
Obec Šišma (00636614)	Šišma	-0,014
Obec Chroboly (00250465)	Chroboly, Záhoří, Leptač	-0,013
Obec Radvanice - (okres Přerov) (00636533)	Radvanice	-0,013
Město Rychnov nad Kněžnou (00275336)	Roveň, Dlouhá Ves	-0,013
Obec Přestavky (00555215)	Obec Přestavky	-0,012
Obec Provodovice - (okres Přerov) (00636487)	Provodovice	-0,012
Obec Lešná - (okres Vsetín) (00303992)	Kanalizace - stoková síť	-0,012
Obec Slavětice (00378615)	Slavětice	-0,012
Obec Milešov - (okres Příbram) (00242721)	Milešov	-0,012
Obec Olšany (00368067)	Olšany	-0,010
Obec Střemošice (00270971)	obec	-0,010
Obec Chlumětín (00531669)	Chlumětín	-0,010
Obec Buk - (okres Prachatice) (00582981)	vodovod Buk	-0,010
Obec Malovice (00250571)	4xMalovicko kanalizace	-0,010
Obec Čičenice (00251097)	kanalizace	-0,010
Město Luby (00254053)	Luby - nová kanalizace	-0,009
Obec Čakov (00231541)	Čakov	-0,009
Obec Vilice (00667242)	Vilice	-0,009
Obec Skalička (00301949)	Skalička ČOV	-0,009
Obec Žilina (00235202)	Žilina	-0,009
Obec Týnišťko (00274461)	obec	-0,008
Obec Krušovice (00243965)	Krušovice	-0,008
Obec Kozlovice (00296821)	Kozlovice	-0,008
Obec Vrčeň (00257427)	Vrčeň	-0,008
Obec Zbytiny (00250864)	Blažejovice	-0,008
Obec Branišov (00581666)	kanalizace	-0,008
obec Martinice (00842494)	Martinice	-0,008
Obec Kučerov (00291978)	Obec Kučerov	-0,007
Obec Netunice (00256994)	Netunice	-0,007
Obec Korolupy (00600423)	Obec Korolupy	-0,006
Obec Křtomil (00636312)	Křtomil	-0,006
Obec Kolšov (00302791)	Kolšov - kanalizace	-0,006
Obec Struhařov (00232751)	Struhařov	-0,006
Obec Draženov (00253332)	Draženov	-0,005
Obec Police - (okres Vsetín) (00635804)	Police jednotná kanalizace	-0,005
Obec Srby (00574236)	Srby	-0,005
Obec Nemojany (00292125)	Nemojany	-0,005
Obec Majetín (00299197)	Obec Majetín	-0,004
OBEC VOLENICE (00397342)	Volenice, Tažovice	-0,004
Obec Podolí I (00250007)	Podolí I	-0,003
Obec Rataje - (okres Tábor) (00252786)	Rataje	-0,003
Obec Rokytnice (00301914)	Rokytnice	-0,003
Obec Drahonice (00251135)	Drahonice	-0,003
TOMA, a.s. (18152813)	Otrokovice-pitná voda Moravan a odvádění do Moravy	-0,003
Obec Markvartice - (okres Jihlava) (00488631)	Markvartice	-0,003

Vlastník a zároveň provozovatel (IČO)	Místo	Záporný kalkulační zisk (mil. Kč)
Obec Újezd u Svatého Kříže (00573884)	Újezd u Svatého Kříže	-0,002
Obec Zavlekov (00256315)	Zavlekov	-0,002
Obec Mičovice (00583090)	mičovicko	-0,002
Obec Mžany (00269174)	Mžany, Stračovská Lhota	-0,002
Obec Ústí - (okres Vsetín) (00851825)	Ústí	-0,002
Obec Nemile (00635871)	Kanalizace Nemile	-0,002
Obec Smolotely (00243302)	Smolotely	-0,002
Obec Bobruvka (00545376)	Vodovod a kanalizace Bobruvka	-0,002
Obec Ptenín (00257141)	Ptenín	-0,002
Svazek obcí Nové Syrovce a Láz - kanalizace a ČOV (75009455)	Nové Syrovce a Láz	-0,002
Obec Třemešné (00260274)	Třemešné	-0,002
Obec Sukorady (00578592)	Sukorady	-0,002
SellierBellot a.s. (28982347)	Vlašim	-0,001
Obec Zbytiny (00250864)	Zbytiny	-0,001
Obec Plískov (00573841)	Obec Plískov	-0,001
Obec Rozkoš (00636975)	Rozkoš	-0,001
obec Soběnov (00665657)	Soběnov	-0,001
Obec Albrechtičky (00600814)	Kanalizace a ČOV Albrechtičky	-0,001
Obec Pařezov (00572276)	Pařezov	-0,001
Obec Choryně - (okres Vsetín) (00303844)	Choryně	-0,001
Obec Úsilov (00572535)	Úsilov	-0,001
Obec Potůčky (00254894)	Potůčky	-0,001
Městys Vraný (00235121)	Městys Vraný	-0,001
Obec Kladeruby - (okres Vsetín) (00303933)	Kladeruby	-0,001

Celkem za tuto skupinu byla na řádku č. 20 Porovnání vykázána tvorba prostředků obnovy za daný rok ve výši 99,83 mil. Kč a jejich čerpání 36,18 mil. Kč. Hodnoty řádku 20 od roku 2009 činí celkem za skupinu v položce tvorba od roku 2009 1,019 mld. Kč a v položce čerpání od roku 2009 157,34 mil. Kč. Porovnáme-li částku tvorby prostředků obnovy v daném roce s výší celkových prostředků generovaných ve stočném v daném roce, které činí 108,967 mil Kč, lze uvažovat, že subjekty využívají cizí zdroje (dotace, úvěry, jiné příjmy než stočné) minimálně, popř. že je opomíjejí vykazovat na řádku 20.

Pro hodnocení tvorby prostředků obnovy ve stočném byla pro každé Porovnání stanovena potřebná částka pokrývající obnovu VIM dle hodnoty majetku uváděné ve VÚME (viz kapitola 2.2). Stáří VIM nebylo bráno v úvahu, jelikož tato informace nebyla při analýze k dispozici. Vypočtená hodnota částky pokrývající obnovu majetku pro daný rok se tak může lišit od skutečné hodnoty, se kterou pracují jednotlivé vlastnické subjekty. Vypočtená hodnota částky pokrývající obnovu majetku byla porovnána s hodnotou vytvořených prostředků na obnovu VIM pro každé Porovnání. Uvedený postup shrnuje přehledně níže uvedená tabulka.

**Pokrytí obnovy majetku (výpočet viz kapitola 2.2)**

Vlastník a zároveň provozovatel (IČO)	Hodnota VIM (mil. Kč)	Odpisy (mil. Kč)	Prostředky obnovy VIM (mil. Kč)	Opravy (mil. Kč)	Podíl z kladného kalkulačního zisku na rozvoj a obnovu (mil. Kč)	Záporný kalkulační zisk (mil. Kč)	Celkové generované prostředky na obnovu VIM (mil. Kč)	P <sub>OBN</sub> (%)	Výše minimálních prostředků na obnovu majetku (mil. Kč)	Pokrytí obnovy VIM (+/-)	Min. chybějící prostředky na obnovu majetku (mil. Kč)
Obec Spomyšl (00237191)	92,860	0,000	0,000	0,000	0,000	0,000	0,000	1,54	1,429	-	1,429
Obec Pustějov (00600822)	96,448	0,594	0,000	0,392	0,000	-1,393	0,000	1,19	1,143	-	1,143
Obec Hat (00635511)	87,075	0,001	0,066	0,072	0,000	-0,181	0,000	1,30	1,130	-	1,130
Obec Karlovice - (okres Bruntál) (00296112)	67,573	0,000	0,070	0,000	0,000	-0,823	0,000	1,60	1,082	-	1,082
Obec Karlova Studánka (00296104)	66,121	0,200	0,050	0,050	0,000	-0,295	0,006	1,61	1,065	-	1,059
Obec Suchov (00285340)	79,000	0,000	0,000	0,025	0,000	0,000	0,025	1,35	1,065	-	1,040
Obec Radiměř (00277258)	92,589	0,528	0,000	0,000	0,000	-0,795	0,000	1,11	1,029	-	1,029
Obec Stará Červená Voda (00303356)	82,400	1,564	0,000	0,048	0,000	-1,645	0,000	1,24	1,024	-	1,024
Obec Mrsklesy - (okres Olomouc) (64990940)	65,241	0,000	0,250	0,025	0,000	-0,057	0,218	1,87	1,219	-	1,000
Obec Lešná - (okres Vsetín) (00303992)	88,929	0,000	0,000	0,016	0,000	-0,012	0,004	1,11	0,988	-	0,985
Obec Býšť (00273431)	78,903	0,434	0,200	0,012	0,000	-0,972	0,000	1,23	0,974	-	0,974
Městys Polešovice (00291251)	94,552	1,927	0,000	0,505	0,000	-1,619	0,813	1,88	1,774	-	0,961
Svazek obcí Těšestice a Ústín (71012427)	73,832	3,049	0,125	0,062	0,000	-4,165	0,000	1,28	0,946	-	0,946
Město Bučovice (00291676)	84,499	0,570	0,000	0,000	0,000	-0,814	0,000	1,11	0,939	-	0,939
Obec Březsko (00599981)	82,295	0,000	0,000	0,000	0,000	0,000	0,000	1,12	0,919	-	0,919
Městys Česká Bělá (00267279)	84,144	0,000	0,000	0,031	0,000	0,000	0,031	1,11	0,935	-	0,904
Městys Jimramov (00294471)	73,558	1,108	0,000	0,480	0,000	-1,579	0,008	1,22	0,895	-	0,887
Obec Oldřšov (00300527)	90,196	0,689	0,000	0,019	0,000	-0,482	0,226	1,22	1,098	-	0,873
Obec Rynholec - (okres Rakovník) (00244341)	69,847	0,000	0,000	0,152	0,000	-0,501	0,000	1,23	0,860	-	0,860
Obec Násedlovice - (okres Hodonín) (00285153)	83,250	0,000	0,000	0,066	0,000	0,000	0,066	1,11	0,925	-	0,859
Obec Nová Pec (00250619)	62,631	0,000	0,000	0,019	0,000	-0,070	0,000	1,29	0,808	-	0,808
Obec Petrovice u Karviné (00297585)	68,499	0,097	0,000	0,097	0,000	-1,265	0,000	1,18	0,808	-	0,808
Obec Lhota pod Libčany (00268992)	82,730	0,536	0,063	0,063	0,000	-0,476	0,186	1,20	0,991	-	0,805
Obec Tři Studně (00842214)	59,426	0,000	0,000	0,016	0,000	-0,201	0,000	1,32	0,785	-	0,785
Obec Velký Beranov (00286834)	58,803	0,000	0,150	0,002	0,000	-0,227	0,000	1,32	0,777	-	0,777
Elektrárna Chvaletice a.s. (00skupina ČEZ, a.s.) (28786009)	65,479	0,441	0,000	0,000	0,000	-0,563	0,000	1,18	0,771	-	0,771
Městys Spálov (00298387)	68,849	0,124	0,000	0,022	0,000	-0,092	0,053	1,20	0,824	-	0,771
obec Vinařice (00235113)	57,302	0,000	0,000	0,003	0,000	-0,053	0,000	1,33	0,762	-	0,762
Zásadská vodárenská společnost, s.r.o. (64049485)	86,160	0,213	0,000	0,034	0,000	0,000	0,247	1,16	1,001	-	0,754
Obec Jalubí (00290980)	52,800	1,488	0,000	0,214	0,000	-1,773	0,000	1,42	0,750	-	0,750
Obec Černotín (00301141)	62,111	0,000	0,000	0,077	0,000	-0,078	0,000	1,20	0,748	-	0,748
DIAMO, státní podnik (002739)	69,411	0,036	0,000	0,000	0,000	0,000	0,036	1,11	0,771	-	0,735
Obec Holovousy (00271551)	62,736	0,216	0,050	0,008	0,000	-0,266	0,008	1,17	0,735	-	0,726
Precheza a.s. (26872307)	81,202	0,007	0,000	0,582	0,000	-0,407	0,181	1,11	0,902	-	0,721
Obec Stožec (00250686)	54,507	0,000	0,000	0,000	0,000	-0,185	0,000	1,32	0,721	-	0,721
Městys Louňovice pod Blaníkem (00232173)	57,086	0,000	0,000	0,000	0,000	0,000	0,000	1,24	0,710	-	0,710
Libice nad Doubravou (00267791)	58,232	0,128	0,000	0,044	0,000	0,000	0,171	1,51	0,877	-	0,705

Benchmarking vlastnických subjektů 2016

Kanalizace – Smíšený model provozování – skupina IV.

(hodnota infrastrukturního majetku 10 000 001 -100 000 000 Kč)

Vlastník a zároveň provozovatel (IČO)	Hodnota VIM (mil. Kč)	Odpisy (mil. Kč)	Prostředky obnovy VIM (mil. Kč)	Opravy (mil. Kč)	Podíl z kladného kalkulačního zisku na rozvoj a obnovu (mil. Kč)	Záporný kalkulační zisk (mil. Kč)	Celkové generované prostředky na obnovu VIM (mil. Kč)	PoBN (%)	Výše minimálních prostředků na obnovu majetku (mil. Kč)	Pokrytí obnovy VIM (+/-)	Min. chybějící prostředky na obnovu majetku (mil. Kč)
Svazek obcí Studnice, Hamry, Vortová (71185062)	68,572	0,000	0,061	0,173	0,000	-0,167	0,066	1,11	0,762	-	0,696
Městys Zlonice (00235172)	79,708	0,275	1,406	0,120	0,000	-1,553	0,248	1,18	0,941	-	0,694
Obec Kublov (00233439)	68,015	0,142	0,000	0,034	0,000	0,000	0,176	1,27	0,867	-	0,690
Obec Kněžice (00289591)	83,913	0,927	0,030	0,302	0,000	-0,916	0,344	1,23	1,032	-	0,688
Obec Petrovice u Karviné (00297585)	61,187	0,479	0,134	0,135	0,000	-1,325	0,000	1,11	0,680	-	0,680
Obec Jeseník nad Odrou (00297976)	54,583	1,132	0,000	0,033	0,000	-1,151	0,014	1,27	0,693	-	0,679
SellierBellot a.s. (28982347)	54,587	0,011	0,000	0,007	0,000	-0,001	0,017	1,27	0,694	-	0,677
Rokytnická voda, s.r.o. (25978641)	93,860	0,136	0,000	0,199	0,100	0,000	0,435	1,18	1,111	-	0,677
Obec Osík (00277100)	60,609	0,000	0,000	0,000	0,000	-0,210	0,000	1,11	0,673	-	0,673
Obec Přibice - (okres Brno-venkov) (00600211)	52,543	0,000	0,000	0,155	0,000	-0,409	0,000	1,28	0,673	-	0,673
Obec Janová - (okres Vsetín) (00851841)	60,408	0,000	0,000	0,000	0,000	0,000	0,000	1,11	0,671	-	0,671
Obec Dobřenice (00268721)	55,251	0,216	0,072	0,193	0,000	-0,461	0,020	1,25	0,689	-	0,669
Obec Světice (00240826)	58,055	0,000	0,000	0,180	0,000	-0,097	0,083	1,28	0,745	-	0,662
Obec Miřetice (00270504)	59,409	0,000	0,000	0,000	0,000	-0,021	0,000	1,11	0,660	-	0,660
Obec Luká (00299171)	56,541	0,000	0,000	0,020	0,000	0,000	0,020	1,19	0,671	-	0,651
OBEC VELKÁ POLOM (00300829)	80,435	0,090	0,000	0,157	0,000	0,000	0,248	1,11	0,894	-	0,646
město Úsov (00303500)	55,307	0,000	0,000	0,065	0,000	0,000	0,065	1,28	0,709	-	0,644
Obec Radslavice (00301884)	48,419	0,000	0,000	0,005	0,000	0,000	0,005	1,33	0,643	-	0,638
Obec Obecnice (00242918)	49,821	0,000	0,090	0,028	0,000	-0,481	0,000	1,28	0,637	-	0,637
Obec Katov (00842672)	56,260	0,011	0,033	0,010	0,000	0,000	0,054	1,23	0,690	-	0,635
Obec Bílá Třemešná (00277673)	73,946	0,265	0,000	0,091	0,000	-0,104	0,253	1,20	0,886	-	0,633
Obec Milíkov (00492621)	56,690	0,000	0,000	0,005	0,000	-0,127	0,000	1,11	0,630	-	0,630
Obec Zlatá Koruna (00246212)	50,316	0,398	0,000	0,004	0,000	-0,486	0,000	1,25	0,630	-	0,630
Obec Mikulůvka - (okres Vsetín) (00304107)	51,130	0,000	0,381	0,011	0,000	-0,436	0,000	1,21	0,619	-	0,619
Obec Hostašovice (00600725)	54,011	0,120	0,000	0,000	0,000	-0,159	0,000	1,13	0,611	-	0,611
Obec Pluhův Žďár (00247260)	39,413	0,000	0,013	0,008	0,000	-0,078	0,000	1,54	0,608	-	0,608
Obec Rouchovany (00290378)	55,459	0,000	0,000	0,011	0,000	0,000	0,011	1,11	0,616	-	0,605
Obec Kunín (00600733)	61,499	0,000	0,000	0,076	0,109	0,000	0,185	1,28	0,790	-	0,605
Obec Ostružná (00636096)	68,630	0,236	0,000	0,215	0,000	-0,201	0,250	1,24	0,850	-	0,601
Obec Rozstání (00288721)	48,716	0,000	0,000	0,000	0,000	-0,029	0,000	1,23	0,601	-	0,601
Obec Kvilda (00250511)	53,839	0,000	0,000	0,125	0,000	0,000	0,125	1,34	0,723	-	0,598
Obec Klínek (00640719)	48,029	0,000	0,000	0,019	0,000	-0,292	0,000	1,24	0,598	-	0,598
Obec Zaječov (00234044)	48,595	0,000	0,123	0,000	0,000	-0,438	0,000	1,22	0,594	-	0,594
Obec Březník - (okres Třebíč) (00289132)	53,439	0,000	0,000	0,543	0,000	-0,619	0,000	1,11	0,594	-	0,594
Obec Holasovice (00300080)	46,402	0,000	0,000	0,000	0,000	-0,199	0,000	1,28	0,593	-	0,593
Dolní Lhota (00535133)	53,219	0,328	0,000	0,000	0,000	-0,443	0,000	1,11	0,591	-	0,591
Obec Rosice (00270831)	69,029	0,000	0,000	0,077	0,104	0,000	0,181	1,11	0,767	-	0,586
Obec Palkovice (00297054)	52,422	0,000	0,000	0,000	0,000	-1,569	0,000	1,11	0,582	-	0,582
Obec Sloupnice (00038130)	41,483	0,000	0,000	0,000	0,000	-0,062	0,000	1,39	0,578	-	0,578

Benchmarking vlastnických subjektů 2016

Kanalizace – Smíšený model provozování – skupina IV.

(hodnota infrastrukturního majetku 10 000 001 -100 000 000 Kč)

Vlastník a zároveň provozovatel (IČO)	Hodnota VIM (mil. Kč)	Odpisy (mil. Kč)	Prostředky obnovy VIM (mil. Kč)	Opravy (mil. Kč)	Podíl z kladného kalkulačního zisku na rozvoj a obnovu (mil. Kč)	Záporný kalkulační zisk (mil. Kč)	Celkové generované prostředky na obnovu VIM (mil. Kč)	POBN (%)	Výše minimálních prostředků na obnovu majetku (mil. Kč)	Pokrytí obnovy VIM (+/-)	Min. chybějící prostředky na obnovu majetku (mil. Kč)
Městys Sněžné (00295451)	52,382	0,492	0,000	0,000	0,000	-0,436	0,056	1,21	0,633	-	0,578
Obec Dětenice - (okres Jičín) (00271471)	70,590	0,141	0,000	0,105	0,058	0,000	0,304	1,24	0,878	-	0,574
Obec Měnin (00282090)	51,660	0,000	0,000	0,093	0,000	-1,342	0,000	1,11	0,574	-	0,574
Obec Sudkov (00303411)	51,181	0,000	0,000	0,000	0,000	0,000	0,000	1,11	0,569	-	0,569
Obec Ptice (00234842)	45,032	0,000	0,000	0,018	0,000	-0,232	0,000	1,26	0,566	-	0,566
Město Fulnek (00297861)	50,846	0,016	0,000	0,000	0,000	-0,058	0,000	1,11	0,565	-	0,565
Obec Sedlec u Mikulova (00283576)	50,690	0,000	0,000	0,183	0,000	-0,547	0,000	1,11	0,563	-	0,563
Obec Dobříkov (00278718)	47,074	0,000	0,092	0,031	0,000	-0,206	0,000	1,20	0,563	-	0,563
Obec Zbytiny (00250864)	24,240	0,000	0,000	0,000	0,000	-0,001	0,000	2,32	0,562	-	0,562
obec Kozlov (00839591)	43,592	0,304	0,000	0,000	0,000	-0,679	0,000	1,29	0,562	-	0,562
Město Třinec (00297313)	50,325	0,000	0,000	0,000	0,000	-1,346	0,000	1,11	0,559	-	0,559
Technické služby Budišov s.r.o. (25558366)	77,369	0,340	0,000	0,054	0,000	0,000	0,394	1,22	0,944	-	0,550
Mikroregion údolí lidického potoka (70924678)	49,344	0,000	0,000	0,101	0,000	0,000	0,101	1,31	0,645	-	0,544
Obec Sázava (00374466)	40,317	0,529	0,000	0,149	0,000	-0,982	0,000	1,35	0,543	-	0,543
Obec Štáblovice (00635448)	40,378	0,000	0,000	0,000	0,000	0,000	0,000	1,34	0,541	-	0,541
Obec Těchlovice (64679446)	46,330	0,531	0,000	0,000	0,000	-0,801	0,000	1,17	0,541	-	0,541
Obec Radějovice (00240672)	58,855	0,000	0,000	0,000	0,211	0,000	0,211	1,27	0,748	-	0,538
Obec Šakvice (00283614)	78,904	0,344	0,000	0,000	0,000	0,000	0,344	1,11	0,877	-	0,533
Obec Kyjovice (00534722)	46,999	0,023	0,000	0,350	0,000	-0,415	0,000	1,13	0,531	-	0,531
Obec Libišany (00273899)	45,533	0,088	0,027	0,027	0,000	-0,082	0,060	1,30	0,591	-	0,531
Městys Dub nad Moravou (00298867)	94,638	0,000	0,250	0,388	0,041	0,000	0,679	1,28	1,209	-	0,530
Obec Košíky (00542377)	37,731	0,829	0,000	0,000	0,000	-0,850	0,000	1,39	0,526	-	0,526
Městys Slavětín - (okres Louny) (00265497)	59,431	1,786	0,000	0,000	0,000	-1,617	0,168	1,16	0,692	-	0,524
Obec Podhorní Újezd a Vojice (00271942)	46,997	0,041	0,000	0,010	0,000	-0,101	0,000	1,11	0,522	-	0,522
Obec Brod nad Dyjí (00283045)	42,010	0,000	0,000	0,000	0,000	0,000	0,000	1,23	0,519	-	0,519
Obec Chožov (00265004)	51,330	0,108	0,000	0,024	0,000	-0,022	0,110	1,22	0,627	-	0,517
Obec Lhota - okres Zlín (00568635)	43,678	0,000	0,000	0,000	0,000	-0,297	0,000	1,18	0,516	-	0,516
TRIDENTE EUROPE,SE (24213926)	46,400	0,000	0,040	0,000	0,000	-0,040	0,000	1,11	0,516	-	0,516
Obec Tísek (00298484)	46,368	0,000	0,000	0,000	0,000	-0,030	0,000	1,11	0,515	-	0,515
Obec Čistá (00243680)	49,134	0,207	0,000	0,029	0,000	-0,159	0,078	1,21	0,592	-	0,515
Obec Sobířov - (okres Havlíčkův Brod) (00268275)	44,714	0,000	0,000	0,150	0,000	-0,105	0,045	1,25	0,559	-	0,514
Obec Úvalno (00296422)	35,737	0,000	0,000	0,262	0,000	-0,226	0,036	1,54	0,550	-	0,514
Obec Nové Hradky (00270598)	35,956	0,250	0,000	0,000	0,000	-0,267	0,000	1,43	0,513	-	0,513
Obec Nepolisy (00269212)	41,667	0,106	0,020	0,003	0,000	-0,252	0,000	1,23	0,511	-	0,511
Obec Předboj (00240630)	33,000	0,000	0,000	0,017	0,000	0,000	0,017	1,59	0,526	-	0,509
Obec Kyselovice (00287393)	45,439	0,604	0,000	0,000	0,000	-0,865	0,000	1,11	0,505	-	0,505
Obec Lužec nad Cidlinou (00653403)	41,771	0,035	0,201	0,028	0,000	-0,437	0,000	1,20	0,503	-	0,503
Obec Trstěnice (00293679)	40,547	0,000	0,000	0,000	0,000	-0,451	0,000	1,24	0,501	-	0,501
Obec Svatouch (00271004)	49,474	0,000	0,000	0,024	0,111	0,000	0,135	1,28	0,633	-	0,498

Benchmarking vlastnických subjektů 2016

Kanalizace – Smíšený model provozování – skupina IV.

(hodnota infrastrukturního majetku 10 000 001 -100 000 000 Kč)

Vlastník a zároveň provozovatel (IČO)	Hodnota VIM (mil. Kč)	Odpisy (mil. Kč)	Prostředky obnovy VIM (mil. Kč)	Opravy (mil. Kč)	Podíl z kladného kalkulačního zisku na rozvoj a obnovu (mil. Kč)	Záporný kalkulační zisk (mil. Kč)	Celkové generované prostředky na obnovu VIM (mil. Kč)	PoBN (%)	Výše minimálních prostředků na obnovu majetku (mil. Kč)	Pokrytí obnovy VIM (+/-)	Min. chybějící prostředky na obnovu majetku (mil. Kč)
Obec Traplice - (okres Uherské Hradiště) (00291439)	44,570	0,659	0,000	0,000	0,000	-0,545	0,114	1,37	0,613	-	0,498
Obec Bulhary (00283088)	62,234	0,431	0,378	0,378	0,000	-0,713	0,475	1,56	0,972	-	0,497
Obec Tučapy (00373583)	46,490	0,000	0,010	0,011	0,000	0,000	0,021	1,11	0,517	-	0,496
Obec Malá Hraštice (00242691)	44,406	0,552	0,000	0,737	0,000	-1,398	0,000	1,11	0,493	-	0,493
Obec Citov - (okres Přešov) (00301116)	36,481	0,000	0,025	0,008	0,000	-0,088	0,000	1,35	0,493	-	0,493
DSO Věstonice-likvidace odpadních vod (70960691)	44,319	1,258	0,000	0,031	0,000	-1,872	0,000	1,11	0,492	-	0,492
Obec Červený Újezd - (okres Praha-západ) (00234265)	60,041	0,300	0,000	0,027	0,000	0,000	0,326	1,36	0,818	-	0,492
DIAMO, státní podnik (002739)	48,866	0,174	0,000	0,013	0,000	0,000	0,187	1,38	0,677	-	0,490
Obec Hrádek - (okres Klatovy) (00255530)	76,059	0,344	0,000	0,074	0,000	0,000	0,417	1,19	0,906	-	0,489
Obec Krompach (00673421)	37,517	0,000	0,000	0,000	0,000	0,000	0,000	1,30	0,488	-	0,488
Obec Pohořelice (00568686)	55,470	0,298	0,000	0,000	0,000	-0,168	0,130	1,11	0,616	-	0,487
Obec Mokré Lazce (00300462)	50,284	0,074	0,000	0,000	0,000	0,000	0,074	1,11	0,559	-	0,485
Obec Kosice (00268933)	41,751	0,284	0,040	0,012	0,000	-0,302	0,035	1,24	0,516	-	0,481
Obec Kokory (00301388)	43,113	0,000	0,000	0,043	0,000	-0,421	0,000	1,11	0,479	-	0,479
Svazek obcí Drahanosko a okolí (75055694)	37,024	0,774	0,000	0,032	0,000	-0,902	0,000	1,29	0,478	-	0,478
Obec Dolní Lutyně (00297461)	42,935	0,081	0,000	0,635	0,000	-1,547	0,000	1,11	0,477	-	0,477
Obec Křelovice (00248487)	40,794	0,078	0,000	0,001	0,000	-0,533	0,000	1,17	0,476	-	0,476
Kanalizace a voda Křivoklátsko, dobrovolný svazek obcí (75109191)	39,218	0,040	0,000	0,042	0,000	-0,039	0,042	1,31	0,515	-	0,473
Obec Loučka - (okres Vsetín) (00304069)	44,531	0,023	0,000	0,000	0,000	0,000	0,023	1,11	0,495	-	0,472
LIKVIDACE ODPADU CZ a.s. (24823473)	31,477	0,037	0,025	0,094	0,000	0,000	0,156	1,99	0,626	-	0,471
Obec Měrovce nad Hanou (00636380)	36,170	0,000	0,000	0,005	0,000	-0,088	0,000	1,30	0,471	-	0,471
Obec Kozárovce (00473847)	39,339	0,000	0,000	0,153	0,000	-0,243	0,000	1,19	0,468	-	0,468
Městys Doudleby nad Orlicí (00274909)	55,265	0,129	0,000	0,017	0,000	0,000	0,146	1,11	0,614	-	0,468
Město Jablonec nad Jizerou (00275778)	32,981	1,280	0,000	0,252	0,000	-1,742	0,000	1,42	0,467	-	0,467
Obec Daskabát (00635359)	44,247	0,000	0,050	0,000	0,000	-0,023	0,027	1,11	0,492	-	0,465
Obec Měšice (00240451)	38,587	0,000	0,000	0,058	0,000	0,000	0,058	1,35	0,522	-	0,463
Obec Prosenice (00301809)	48,616	0,231	0,000	0,069	0,000	-0,222	0,078	1,11	0,540	-	0,463
Obec Dolní Životice (00635570)	40,408	0,000	0,000	0,076	0,000	0,000	0,076	1,32	0,535	-	0,459
Město Spálené Poříčí (00257249)	62,243	0,000	0,360	0,009	0,000	-0,073	0,295	1,21	0,752	-	0,457
Obec Maršov (00363278)	36,699	0,000	0,000	0,000	0,000	-0,039	0,000	1,24	0,454	-	0,454
Obec Hluboké Mašůvky (00292770)	43,047	0,000	0,000	0,071	0,000	0,000	0,071	1,22	0,524	-	0,453
Obec Banín (00579441)	42,820	0,103	0,000	0,035	0,000	-0,070	0,068	1,22	0,520	-	0,452
Městys Dolní Cerekev (00285765)	40,353	0,061	0,000	0,000	0,000	-0,133	0,000	1,11	0,448	-	0,448
Obec Lužany (00271799)	36,858	0,216	0,000	0,000	0,000	-0,217	0,000	1,22	0,448	-	0,448
Obec Drahonice (00251135)	37,960	0,000	0,000	0,000	0,000	-0,003	0,000	1,18	0,448	-	0,448
Obec Lučice (00267830)	40,000	0,000	0,000	0,000	0,000	0,000	0,000	1,11	0,444	-	0,444
Obec Olbramice (60798416)	39,971	0,496	0,000	0,000	0,000	-0,542	0,000	1,11	0,444	-	0,444
Obec Pičín (00243035)	40,940	0,249	0,000	0,006	0,000	-0,191	0,063	1,24	0,507	-	0,443
TOMA, a.s. (18152813)	39,840	0,000	0,000	0,000	0,000	0,000	0,000	1,11	0,443	-	0,443

Benchmarking vlastnických subjektů 2016

Kanalizace – Smíšený model provozování – skupina IV.

(hodnota infrastrukturního majetku 10 000 001 -100 000 000 Kč)

Vlastník a zároveň provozovatel (IČO)	Hodnota VIM (mil. Kč)	Odpisy (mil. Kč)	Prostředky obnovy VIM (mil. Kč)	Opravy (mil. Kč)	Podíl z kladného kalkulačního zisku na rozvoj a obnovu (mil. Kč)	Záporný kalkulační zisk (mil. Kč)	Celkové generované prostředky na obnovu VIM (mil. Kč)	PoBN (%)	Výše minimálních prostředků na obnovu majetku (mil. Kč)	Pokrytí obnovy VIM (+/-)	Min. chybějící prostředky na obnovu majetku (mil. Kč)
Obec Hořepník (00248215)	29,621	0,207	0,000	0,040	0,000	-0,282	0,000	1,49	0,443	-	0,443
Město Švihov (00256153)	53,129	0,854	0,000	0,104	0,000	-0,810	0,148	1,11	0,590	-	0,442
Obec Dětmárovice (00297445)	39,779	0,009	0,038	0,011	0,000	-0,516	0,000	1,11	0,442	-	0,442
Městys Včelákov (00271128)	36,248	0,000	0,000	0,001	0,000	-0,190	0,000	1,22	0,442	-	0,442
Obec Horní Vltavice (00250422)	33,966	0,000	0,040	0,026	0,000	-0,203	0,000	1,29	0,440	-	0,440
Obec Prášíly (43313957)	32,836	0,000	0,000	0,000	0,000	-0,117	0,000	1,33	0,435	-	0,435
Fatra a.s. (27465021)	39,085	0,284	0,000	0,421	0,000	-0,968	0,000	1,11	0,434	-	0,434
Obec Postupice (00232521)	41,160	0,000	0,020	0,004	0,000	0,000	0,024	1,11	0,457	-	0,434
Obec Mokrovraty (00242764)	29,699	0,000	0,050	0,042	0,000	-0,065	0,027	1,55	0,459	-	0,432
Obec Velichovky (00273155)	56,446	0,387	0,000	0,044	0,000	-0,217	0,214	1,14	0,646	-	0,432
Město Hartmanice (00255467)	57,340	0,000	0,304	0,003	0,000	0,000	0,307	1,29	0,739	-	0,431
Obec Čičenice (00251097)	42,100	0,004	0,000	0,077	0,000	-0,010	0,071	1,19	0,500	-	0,429
Obec Stará Ves (00636584)	43,318	0,091	0,123	0,015	0,000	-0,137	0,091	1,20	0,520	-	0,428
Město Valašské Klobouky – (okres Zlín) (00284611)	35,492	0,000	0,000	0,110	0,000	-0,344	0,000	1,20	0,425	-	0,425
Obec Hošťálkova (00303798)	86,191	0,528	0,100	0,035	0,000	-0,016	0,647	1,24	1,071	-	0,424
Obec Heřmaničky (okres Benešov) (00231771)	40,153	0,000	0,000	0,052	0,000	0,000	0,052	1,19	0,476	-	0,424
Obec Horní Lhota (00535125)	35,487	0,000	0,000	0,000	0,000	-0,097	0,000	1,19	0,424	-	0,424
Obec Bystřička (00303739)	43,182	0,000	0,035	0,043	0,035	0,000	0,113	1,24	0,536	-	0,423
Obec Zadní Třeboň (00234028)	38,020	0,000	0,000	0,012	0,000	-0,134	0,000	1,11	0,422	-	0,422
Obec Chudenín (00255602)	35,633	0,000	0,000	0,114	0,000	-0,356	0,000	1,18	0,419	-	0,419
Obec Příštpo - (okres Třebíč) (48527467)	31,018	0,205	0,000	0,000	0,000	-0,242	0,000	1,35	0,418	-	0,418
Obec Žádovice (00285510)	37,596	0,000	0,000	0,000	0,000	0,000	0,000	1,11	0,418	-	0,418
Obec Pravčice - (okres Kroměříž) (00544566)	37,394	0,000	0,000	0,002	0,000	-0,036	0,000	1,11	0,415	-	0,415
Obec Oselce (00257061)	33,549	0,000	0,000	0,014	0,000	-0,029	0,000	1,24	0,415	-	0,415
Obec Halenkovice - (okres Zlín) (00283932)	37,797	0,000	0,210	0,600	0,000	-0,665	0,145	1,48	0,559	-	0,415
Obec Žlutava (00284734)	43,850	0,046	0,023	0,006	0,000	0,000	0,074	1,11	0,487	-	0,413
Obec Ludgeřovice (00300390)	37,111	0,151	0,000	0,173	0,000	-0,336	0,000	1,11	0,412	-	0,412
Obec Hvozdná (00283991)	87,565	0,450	1,290	0,012	0,000	-1,190	0,562	1,11	0,973	-	0,411
Obec Třebovle (00235792)	31,739	0,000	0,000	0,000	0,000	-0,083	0,000	1,30	0,411	-	0,411
Obec Tehov - (okres Praha-východ) (00240877)	28,905	0,269	0,000	0,010	0,000	-0,320	0,000	1,41	0,408	-	0,408
Obec Bílov (48430749)	32,019	0,261	0,000	0,000	0,000	-0,402	0,000	1,27	0,406	-	0,406
obec Starovičky (00283592)	58,787	0,273	0,000	0,023	0,000	-0,048	0,248	1,11	0,653	-	0,405
Obec Police - (okres Vsetín) (00635804)	38,993	0,000	0,000	0,034	0,000	-0,005	0,028	1,11	0,433	-	0,405
Obec Nošovice (00577049)	36,350	0,020	0,000	0,000	0,000	-0,021	0,000	1,11	0,404	-	0,404
Obec Malenice (00251461)	63,576	0,638	0,000	0,023	0,000	-0,315	0,346	1,18	0,750	-	0,404
Obec Stříbřec (00247529)	34,230	0,229	0,000	0,029	0,000	-0,281	0,000	1,17	0,402	-	0,402
Obec Dalečín (00294179)	33,351	0,000	0,000	0,030	0,000	0,000	0,030	1,29	0,430	-	0,400
Obec Mečeříž (00509043)	35,992	0,000	0,000	0,000	0,000	-0,449	0,000	1,11	0,400	-	0,400
Obec Martínkovice (00272817)	38,235	0,054	0,000	0,000	0,000	-0,028	0,026	1,11	0,425	-	0,398

Benchmarking vlastnických subjektů 2016

Kanalizace – Smíšený model provozování – skupina IV.

(hodnota infrastrukturního majetku 10 000 001 -100 000 000 Kč)

Vlastník a zároveň provozovatel (IČO)	Hodnota VIM (mil. Kč)	Odpisy (mil. Kč)	Prostředky obnovy VIM (mil. Kč)	Opravy (mil. Kč)	Podíl z kladného kalkulačního zisku na rozvoj a obnovu (mil. Kč)	Záporný kalkulační zisk (mil. Kč)	Celkové generované prostředky na obnovu VIM (mil. Kč)	PoBN (%)	Výše minimálních prostředků na obnovu majetku (mil. Kč)	Pokrytí obnovy VIM (+/-)	Min. chybějící prostředky na obnovu majetku (mil. Kč)
Obec Slavětice (00378615)	28,000	0,000	0,000	0,040	0,000	-0,012	0,028	1,52	0,426	-	0,398
Obec Dívčice - (okres České Budějovice) (00244775)	35,629	0,000	0,000	0,000	0,000	-0,016	0,000	1,11	0,396	-	0,396
Obec Mikulovice (00303003)	80,700	0,636	0,000	0,052	0,000	0,000	0,688	1,34	1,083	-	0,395
Městys Choltice (00273643)	55,574	0,420	0,200	0,073	0,000	-0,422	0,271	1,20	0,665	-	0,394
Obec Lodín (00269051)	33,675	0,202	0,226	0,038	0,000	-1,259	0,000	1,17	0,393	-	0,393
Obec Letonice (00291986)	62,016	0,000	0,544	0,000	0,000	-0,156	0,387	1,26	0,780	-	0,393
Obec Leština u Světlé nad Sázavou (okres Havlíčkův Brod) (00267783)	34,951	0,022	0,000	0,028	0,000	-0,102	0,000	1,12	0,392	-	0,392
Obec Lodhéřov (00247014)	31,030	0,000	0,020	0,005	0,000	0,000	0,025	1,34	0,416	-	0,391
Severomoravské vodovody a kanalizace Ostrava, a.s. - (SmVaK) (45193665)	37,775	0,019	0,006	0,004	0,001	0,000	0,029	1,11	0,420	-	0,390
Obec Rostoklaty (00235709)	40,829	0,000	0,000	0,005	0,115	0,000	0,119	1,23	0,502	-	0,383
Obec Štítina (00300764)	34,425	0,139	0,000	0,338	0,000	-0,513	0,000	1,11	0,383	-	0,383
Obec Valašská Polanka - (okres Vsetín) (00304361)	34,322	0,000	0,000	0,000	0,000	0,000	0,000	1,11	0,381	-	0,381
Obec Vraclav (00279749)	37,509	0,000	0,000	0,246	0,000	-0,201	0,045	1,14	0,426	-	0,381
Obec Hošťálkovy (00296031)	26,167	0,000	0,000	0,103	0,000	-0,228	0,000	1,45	0,380	-	0,380
Obec Prasek (00269344)	37,507	0,437	0,047	0,042	0,000	-0,431	0,096	1,27	0,475	-	0,379
Obec Měník (00269131)	31,118	0,161	0,005	0,036	0,000	-0,308	0,000	1,22	0,378	-	0,378
obec Martinice (00842494)	33,624	0,000	0,000	0,000	0,000	-0,008	0,000	1,11	0,374	-	0,374
Obec Hlubočec (00635430)	33,588	0,077	0,000	0,050	0,000	-0,174	0,000	1,11	0,373	-	0,373
Obec Oldřichovice (00568678)	37,455	0,000	0,000	0,088	0,000	-0,044	0,044	1,11	0,416	-	0,372
Obec Horní Újezd (00636274)	31,251	0,105	0,000	0,002	0,000	-0,137	0,000	1,19	0,372	-	0,372
Obec Šlapanov (00268348)	32,460	0,094	0,000	0,097	0,000	0,000	0,191	1,72	0,560	-	0,368
Obec Bohutín (00302392)	33,566	0,000	0,000	0,082	0,000	0,000	0,082	1,34	0,450	-	0,368
Obec Hlušice (00268763)	26,530	0,558	0,005	0,018	0,000	-0,756	0,000	1,38	0,365	-	0,365
Obec Ústí - (okres Přerov) (00600849)	31,736	0,000	0,000	0,025	0,000	0,000	0,025	1,23	0,390	-	0,365
OBEC VOLENICE (00397342)	31,370	0,000	0,000	0,021	0,000	-0,004	0,017	1,21	0,381	-	0,364
Obec Kolečovice (00243884)	47,809	0,163	0,000	0,233	0,000	-0,115	0,281	1,35	0,644	-	0,363
Obec Strahovice - (okres Opava) (00534668)	32,630	0,000	0,000	0,000	0,000	-0,027	0,000	1,11	0,363	-	0,363
Obec Uhlířov (00635421)	30,859	0,513	0,000	0,012	0,000	-0,513	0,012	1,21	0,374	-	0,362
Obec Hracholusky - (okres Prachatice) (00250431)	29,180	0,000	0,000	0,015	0,000	0,000	0,015	1,28	0,375	-	0,360
Obec Vyskytná nad Jihlavou (00286893)	32,351	0,016	0,000	0,000	0,000	-0,056	0,000	1,11	0,359	-	0,359
Obec Dobrá Voda u Hořic (00271489)	39,156	0,040	0,050	0,080	0,000	-0,093	0,077	1,11	0,435	-	0,358
Obec Kunovice - (okres Vsetín) (00635812)	39,797	0,044	0,040	1,018	0,000	-1,017	0,085	1,11	0,442	-	0,357
Obec Děhylov - (okres Opava) (00635464)	34,006	0,020	0,000	0,000	0,000	0,000	0,020	1,11	0,378	-	0,357
Obec Ledce (00275034)	31,858	0,096	0,000	0,000	0,000	-0,170	0,000	1,12	0,356	-	0,356
Obec Petrovice I. (00236349)	26,741	0,622	0,000	0,011	0,000	-0,693	0,000	1,33	0,356	-	0,356
Obec Hrabová (00636061)	31,678	0,019	0,000	0,017	0,000	0,000	0,036	1,24	0,392	-	0,356
Obec Struhařov (00232751)	36,744	0,000	0,040	0,071	0,000	-0,006	0,106	1,25	0,460	-	0,354

Benchmarking vlastnických subjektů 2016

Kanalizace – Smíšený model provozování – skupina IV.

(hodnota infrastrukturního majetku 10 000 001 -100 000 000 Kč)

Vlastník a zároveň provozovatel (IČO)	Hodnota VIM (mil. Kč)	Odpisy (mil. Kč)	Prostředky obnovy VIM (mil. Kč)	Opravy (mil. Kč)	Podíl z kladného kalkulačního zisku na rozvoj a obnovu (mil. Kč)	Záporný kalkulační zisk (mil. Kč)	Celkové generované prostředky na obnovu VIM (mil. Kč)	PoBN (%)	Výše minimálních prostředků na obnovu majetku (mil. Kč)	Pokrytí obnovy VIM (+/-)	Min. chybějící prostředky na obnovu majetku (mil. Kč)
Obec Ptenín (00257141)	33,741	0,000	0,015	0,025	0,000	-0,002	0,039	1,16	0,390	-	0,352
Obec Rašovice (00292265)	25,366	0,000	0,000	0,014	0,000	-0,038	0,000	1,38	0,351	-	0,351
Obec Moravany - (okres Hodonín) (00285129)	31,500	0,000	0,000	0,000	0,000	0,000	0,000	1,11	0,350	-	0,350
Obec Černovice (00261831)	28,371	0,265	0,000	0,015	0,000	-0,453	0,000	1,23	0,350	-	0,350
Obec Mostek (00278157)	31,873	0,000	0,000	0,088	0,000	0,000	0,088	1,37	0,437	-	0,349
Obec Boseň (00509191)	28,375	0,000	0,000	0,000	0,000	-0,058	0,000	1,22	0,347	-	0,347
Město Nasavrky (00270580)	49,693	0,207	0,000	0,000	0,000	0,000	0,207	1,11	0,554	-	0,346
Obec Pohled - (okres Havlíčkův Brod) (00268062)	32,688	0,018	0,000	0,000	0,000	0,000	0,018	1,11	0,363	-	0,345
Obec Vítkovice v Krkonoších (00276260)	24,807	0,757	0,000	0,029	0,000	-0,908	0,000	1,38	0,343	-	0,343
Obec Březová - (okres Opava) (00299880)	25,441	0,084	0,000	0,160	0,000	-0,394	0,000	1,34	0,341	-	0,341
Obec Šumice (00637602)	24,181	0,000	0,000	0,000	0,000	-0,072	0,000	1,40	0,340	-	0,340
Obec Zalužany (00243604)	26,769	0,000	0,050	0,008	0,000	-0,079	0,000	1,26	0,338	-	0,338
Obec Kobylce (44444371)	26,142	0,033	0,020	0,024	0,000	-0,075	0,002	1,30	0,340	-	0,338
Obec Osice (00653381)	30,202	0,115	0,020	0,013	0,000	-0,355	0,000	1,11	0,336	-	0,336
Obec Vlkoš - (okres Hodonín) (00285471)	32,958	0,000	0,000	0,032	0,000	0,000	0,032	1,11	0,366	-	0,335
Obec Svatoslav (Brno-venkov) (00282626)	31,846	0,000	0,000	0,079	0,000	-0,059	0,019	1,11	0,354	-	0,335
Obec Míškovice - (okres Kroměříž) (00287491)	36,831	0,157	0,000	0,007	0,000	-0,089	0,076	1,11	0,409	-	0,334
Obec Lochenice (00269069)	27,663	0,201	0,100	0,106	0,000	-0,397	0,010	1,24	0,343	-	0,333
Obec Klabava - (okres Rokycany) (00258814)	29,914	0,000	0,000	0,000	0,000	0,000	0,000	1,11	0,332	-	0,332
Obec Batňovice (00277657)	29,873	0,662	0,000	0,171	0,000	-0,946	0,000	1,11	0,332	-	0,332
Obec Milešov - (okres Příbram) (00242721)	24,822	0,000	0,000	0,000	0,000	-0,012	0,000	1,34	0,332	-	0,332
Obec Plav (00581861)	28,422	0,023	0,000	0,200	0,000	-0,219	0,004	1,17	0,332	-	0,328
Obec Starý Hrozenkov - (okres Uherské Hradiště) (00291331)	23,772	0,426	0,000	0,007	0,000	-0,419	0,014	1,43	0,341	-	0,327
Obec Zlobice (00287954)	29,321	0,000	0,000	0,000	0,000	-0,086	0,000	1,11	0,326	-	0,326
Obec Nemojany (00292125)	27,276	0,000	0,000	0,044	0,000	-0,005	0,039	1,34	0,365	-	0,326
Obec Dvory (00239071)	44,504	0,183	0,000	0,035	0,000	-0,048	0,170	1,11	0,494	-	0,324
Obec Mlečice (00258903)	27,317	0,013	0,000	0,000	0,000	-0,078	0,000	1,19	0,324	-	0,324
Obec Pístina (00666947)	21,038	0,000	0,000	0,000	0,000	0,000	0,000	1,54	0,324	-	0,324
Obec Pavlínov (00599654)	29,047	0,016	0,025	0,008	0,000	-0,039	0,010	1,15	0,334	-	0,324
Obec Bordovice (00600687)	30,663	0,000	0,000	0,020	0,000	0,000	0,020	1,11	0,341	-	0,321
Obec Herálec - (okres Havlíčkův Brod) (00267457)	28,858	0,059	0,000	0,028	0,000	-0,999	0,000	1,11	0,321	-	0,321
Obec Velká Losenice (00295655)	25,124	0,000	0,000	0,016	0,000	-0,071	0,000	1,27	0,318	-	0,318
Obec Hvozdec (00362948)	30,000	0,232	0,000	0,000	0,000	-0,140	0,092	1,36	0,409	-	0,317
Obec Jesenice - (okres Příbram) (00242373)	24,957	0,000	0,000	0,046	0,000	-0,041	0,005	1,29	0,322	-	0,317
OBEC VLKOŠ (00600865)	64,189	0,000	0,000	0,570	0,000	0,000	0,570	1,38	0,887	-	0,317
Obec Býškovice (00636134)	31,179	0,046	0,000	0,037	0,000	-0,019	0,065	1,22	0,379	-	0,315
Obec Všechnovice (00366072)	23,765	0,000	0,000	0,000	0,000	0,000	0,000	1,32	0,314	-	0,314
Obec Milenov (00301582)	27,582	0,026	0,000	0,000	0,000	0,000	0,026	1,23	0,339	-	0,314
Obec Kateřinice (00303917)	58,714	0,326	0,025	0,034	0,017	0,000	0,402	1,22	0,715	-	0,313

Benchmarking vlastnických subjektů 2016

Kanalizace – Smíšený model provozování – skupina IV.

(hodnota infrastrukturního majetku 10 000 001 -100 000 000 Kč)

Vlastník a zároveň provozovatel (IČO)	Hodnota VIM (mil. Kč)	Odpisy (mil. Kč)	Prostředky obnovy VIM (mil. Kč)	Opravy (mil. Kč)	Podíl z kladného kalkulačního zisku na rozvoj a obnovu (mil. Kč)	Záporný kalkulační zisk (mil. Kč)	Celkové generované prostředky na obnovu VIM (mil. Kč)	PoBN (%)	Výše minimálních prostředků na obnovu majetku (mil. Kč)	Pokrytí obnovy VIM (+/-)	Min. chybějící prostředky na obnovu majetku (mil. Kč)
Obec Vřesovice - (okres Hodonín) (00285501)	28,000	0,000	0,000	0,000	0,000	0,000	0,000	1,11	0,311	-	0,311
Obec Kojátky (42660564)	25,510	0,000	0,000	0,002	0,000	-0,043	0,000	1,22	0,311	-	0,311
Obec Kučerov (00291978)	31,041	0,000	0,000	0,042	0,000	-0,007	0,035	1,11	0,345	-	0,310
Městys Bojanov (00269867)	31,112	0,159	0,000	0,262	0,000	-0,345	0,076	1,24	0,386	-	0,309
Obec Těchlovice (00269697)	27,775	0,021	0,000	0,000	0,000	-0,065	0,000	1,11	0,309	-	0,309
Obec Martinice - (okres Kroměříž) (00287482)	32,750	0,149	0,000	0,000	0,000	-0,093	0,056	1,11	0,364	-	0,308
Obec Rozkoš (00636975)	24,207	0,000	0,000	0,000	0,000	-0,001	0,000	1,27	0,308	-	0,308
Obec Bravantice - (okres Nový Jičín) (68921063)	27,571	0,108	0,000	0,025	0,000	-0,341	0,000	1,11	0,306	-	0,306
Obec Bystročice - (okres Olomouc) (00298735)	27,546	0,140	0,000	0,256	0,000	-0,729	0,000	1,11	0,306	-	0,306
Obec Újezd u Svatého Kříže (00573884)	20,000	0,000	0,000	0,004	0,000	-0,002	0,002	1,54	0,308	-	0,306
Město Vidnava (00303585)	76,634	0,934	1,395	0,120	0,000	-1,837	0,612	1,20	0,918	-	0,305
Obec Štěpánovice (okres: Brno-venkov) (00365548)	27,303	0,092	0,000	0,000	0,000	-0,695	0,000	1,11	0,303	-	0,303
Obec Mžany (00269174)	27,098	0,000	0,000	0,000	0,000	-0,002	0,000	1,11	0,301	-	0,301
Obec Sušice (00636606)	24,982	0,118	0,000	0,000	0,000	-0,224	0,000	1,20	0,300	-	0,300
Město Stráž nad Nežárkou (00247502)	47,972	0,270	0,000	0,028	0,000	0,000	0,298	1,24	0,597	-	0,299
Obec Buková (00242012)	23,902	0,000	0,374	0,000	0,000	-0,399	0,000	1,25	0,299	-	0,299
Mileta a.s. (45534403)	14,664	0,098	0,000	0,065	0,000	-0,340	0,000	2,04	0,299	-	0,299
Obec Valy (00274526)	23,496	0,410	0,010	0,053	0,000	-0,484	0,000	1,27	0,298	-	0,298
Obec Kameničky (00270245)	38,349	0,000	0,000	0,090	0,093	0,000	0,183	1,26	0,482	-	0,298
Obec Biskupice - (okres Zlín) (00283771)	26,750	0,047	0,000	0,000	0,000	-0,047	0,000	1,11	0,297	-	0,297
KRÁLOVOPOLSKÁ, a.s. (46347267)	26,661	0,000	0,000	0,000	0,000	0,000	0,000	1,11	0,296	-	0,296
Obec Mošnov (00600792)	26,636	0,000	0,000	0,005	0,000	-0,046	0,000	1,11	0,296	-	0,296
Svazek obcí ČOV Výšovice - (okres Prostějov) (71192018)	41,710	0,000	0,200	0,000	0,200	0,000	0,400	1,67	0,695	-	0,295
Město Rožmberk nad Vltavou (00246115)	20,728	0,000	0,000	0,090	0,000	-0,340	0,000	1,42	0,294	-	0,294
Obec Domanín - (okres Hodonín) (00284866)	40,000	0,058	0,000	0,093	0,000	0,000	0,151	1,11	0,444	-	0,293
Obec Komořany (00291897)	29,330	0,000	0,033	0,000	0,000	0,000	0,033	1,11	0,326	-	0,293
Obec Jeníkovice (00653454)	26,348	0,018	0,150	0,026	0,000	-0,224	0,000	1,11	0,293	-	0,293
Obec Hoštejn - (okres Šumperk) (00302589)	24,931	0,000	0,000	0,023	0,000	0,000	0,023	1,26	0,315	-	0,292
Obec Číměř (00246450)	40,534	0,170	0,000	0,018	0,000	0,000	0,188	1,18	0,479	-	0,291
Obec Božetice (00249556)	26,187	0,000	0,000	0,000	0,000	0,000	0,000	1,11	0,291	-	0,291
Obec Žalkovice (00287962)	26,026	0,000	0,000	0,000	0,000	-0,550	0,000	1,11	0,289	-	0,289
Obec Zbyslavice (00600695)	25,891	0,028	0,000	0,000	0,000	-0,148	0,000	1,11	0,288	-	0,288
obec Podhradí nad Dyjí (00636924)	22,287	0,000	0,000	0,000	0,000	0,000	0,000	1,29	0,287	-	0,287
Obec Bohdalec (00599280)	25,798	0,000	0,000	0,000	0,000	-0,024	0,000	1,11	0,287	-	0,287
Obec Babice (00375357)	23,702	0,000	0,000	0,000	0,000	-0,044	0,000	1,20	0,284	-	0,284
Obec Dolní Branná (00277738)	24,166	0,060	0,438	0,010	0,000	-0,516	0,000	1,18	0,284	-	0,284
Obec Cizkrajov (00246409)	19,636	0,000	0,000	0,000	0,000	-0,061	0,000	1,44	0,284	-	0,284
Obec Nalžovice (00242772)	22,120	0,000	0,000	0,006	0,000	-0,126	0,000	1,28	0,283	-	0,283
Obec Kratonohy (00268968)	25,441	0,000	0,030	0,065	0,000	-0,163	0,000	1,11	0,283	-	0,283

Benchmarking vlastnických subjektů 2016

Kanalizace – Smíšený model provozování – skupina IV.

(hodnota infrastrukturního majetku 10 000 001 -100 000 000 Kč)

Vlastník a zároveň provozovatel (IČO)	Hodnota VIM (mil. Kč)	Odpisy (mil. Kč)	Prostředky obnovy VIM (mil. Kč)	Opravy (mil. Kč)	Podíl z kladného kalkulačního zisku na rozvoj a obnovu (mil. Kč)	Záporný kalkulační zisk (mil. Kč)	Celkové generované prostředky na obnovu VIM (mil. Kč)	PoBN (%)	Výše minimálních prostředků na obnovu majetku (mil. Kč)	Pokrytí obnovy VIM (+/-)	Min. chybějící prostředky na obnovu majetku (mil. Kč)
Obec Hlušice (00268763)	25,423	0,013	0,005	0,000	0,000	-0,028	0,000	1,11	0,282	-	0,282
Obec Lhota u Příbramě (00662887)	32,951	0,000	0,024	0,060	0,000	0,000	0,084	1,11	0,366	-	0,282
Obec Dírná (00252166)	25,336	0,005	0,000	0,000	-0,129	0,000	0,000	1,11	0,282	-	0,282
Obec Podomi (00368709)	25,362	0,000	0,050	0,000	0,000	0,000	0,050	1,30	0,330	-	0,280
Obec Kladeruby - (okres Vsetín) (00303933)	30,798	0,022	0,030	0,011	0,000	-0,001	0,063	1,11	0,342	-	0,280
Obec Pečice (00243001)	23,370	0,000	0,015	0,000	0,000	0,000	0,015	1,26	0,293	-	0,278
Obec Staré Město (00277380)	41,462	0,651	0,027	0,010	0,000	-0,460	0,228	1,22	0,506	-	0,277
Obec Cep (00476706)	23,131	0,000	0,000	0,001	0,000	0,000	0,001	1,20	0,277	-	0,275
Obec Říkovice (00636568)	21,514	0,098	0,000	0,052	0,000	-0,168	0,000	1,28	0,275	-	0,275
Obec Kovářov (00249777)	24,505	0,000	0,000	0,000	0,000	0,000	0,000	1,11	0,272	-	0,272
Obec Perálec (00270661)	24,918	0,017	0,050	0,000	0,000	-0,045	0,022	1,18	0,294	-	0,272
Obec Březí (00640123)	39,319	0,000	0,000	0,229	0,000	0,000	0,228	1,27	0,499	-	0,271
Obec Nemile (00635871)	24,159	0,000	0,000	0,000	0,000	-0,002	0,000	1,11	0,268	-	0,268
Městys Velké Němčice (00283690)	74,719	0,833	0,100	0,255	0,000	-0,625	0,563	1,11	0,830	-	0,268
Obec Provodovice - (okres Přerov) (00636487)	24,051	0,000	0,000	0,000	0,000	-0,012	0,000	1,11	0,267	-	0,267
Obec Přestavky (00636495)	24,026	0,000	0,000	0,047	0,000	-0,050	0,000	1,11	0,267	-	0,267
Obec Olšany (00368067)	23,987	0,000	0,000	0,000	0,000	-0,010	0,000	1,11	0,267	-	0,267
Obec Chrašnice (00242331)	20,441	0,000	0,000	0,016	0,000	-0,114	0,000	1,30	0,265	-	0,265
Obec Jistebník nad Odrou (00298018)	23,677	0,000	0,000	0,263	0,000	-0,320	0,000	1,11	0,263	-	0,263
Obec Těškovice (00535117)	23,529	0,000	0,000	0,000	0,000	-0,020	0,000	1,11	0,261	-	0,261
Obec Uhřetice (00636657)	23,398	0,000	0,000	0,000	0,000	0,000	0,000	1,11	0,260	-	0,260
Město Brtnice (00285668)	69,519	1,640	0,000	0,431	0,000	-1,556	0,515	1,11	0,772	-	0,258
Městys Nosislav (00283428)	54,033	0,432	0,000	0,004	0,000	-0,092	0,344	1,11	0,600	-	0,257
Obec Pyšel (00290254)	23,085	0,000	0,000	0,000	0,000	-0,018	0,000	1,11	0,257	-	0,257
Obec Vítonice - (okres Kroměříž) (00380873)	23,082	0,000	0,000	0,029	0,000	-0,037	0,000	1,11	0,256	-	0,256
Obec Polkovice (00301752)	23,054	0,000	0,000	0,002	0,000	-0,254	0,000	1,11	0,256	-	0,256
Obec Prosetín - (okres Žďár nad Sázavou) (00295167)	23,046	0,044	0,258	0,000	0,000	-0,373	0,000	1,11	0,256	-	0,256
Obec Lomnice u Rýmařova (00296198)	12,120	0,051	0,000	0,000	0,000	-0,017	0,034	2,39	0,290	-	0,256
Obec Jenišovice (00270237)	28,293	0,000	0,059	0,000	0,000	0,000	0,059	1,11	0,314	-	0,255
Obec Cetechovice (00287121)	22,870	0,003	0,000	0,000	0,000	-0,030	0,000	1,11	0,254	-	0,254
Obec Plavsko (00512699)	27,162	0,116	0,000	0,000	0,000	-0,068	0,048	1,11	0,302	-	0,254
Obec Kájov - (okres Český Krumlov) (00245933)	43,023	0,352	0,000	0,039	0,000	-0,042	0,349	1,40	0,602	-	0,254
Obec Náklo - (okres Olomouc) (00299251)	45,668	0,000	0,000	0,292	0,000	-0,037	0,254	1,11	0,507	-	0,253
Obec Humburky (00268852)	22,575	0,415	0,050	0,013	0,000	-0,555	0,000	1,11	0,251	-	0,251
Obec Slatinky (00288764)	31,742	0,100	0,000	0,002	0,000	0,000	0,102	1,11	0,353	-	0,251
Obec Týn nad Bečvou (00850641)	22,295	0,000	0,000	0,105	0,000	-0,152	0,000	1,11	0,248	-	0,248
Město Jistebnice - (okres Tábor) (00252425)	23,887	0,045	0,000	0,015	0,000	-0,042	0,018	1,11	0,265	-	0,247
Obec Radošovice (00232602)	20,822	0,000	0,005	0,020	0,000	0,000	0,025	1,31	0,272	-	0,247
Obec Čankovice (00485969)	20,689	0,000	0,000	0,013	0,000	-0,039	0,000	1,19	0,247	-	0,247

Benchmarking vlastnických subjektů 2016

Kanalizace – Smíšený model provozování – skupina IV.

(hodnota infrastrukturního majetku 10 000 001 -100 000 000 Kč)

Vlastník a zároveň provozovatel (IČO)	Hodnota VIM (mil. Kč)	Odpisy (mil. Kč)	Prostředky obnovy VIM (mil. Kč)	Opravy (mil. Kč)	Podíl z kladného kalkulačního zisku na rozvoj a obnovu (mil. Kč)	Záporný kalkulační zisk (mil. Kč)	Celkové generované prostředky na obnovu VIM (mil. Kč)	PoBN (%)	Výše minimálních prostředků na obnovu majetku (mil. Kč)	Pokrytí obnovy VIM (+/-)	Min. chybějící prostředky na obnovu majetku (mil. Kč)
Obec Měnik (00269131)	22,151	0,600	0,000	0,000	0,000	-0,677	0,000	1,11	0,246	-	0,246
Obec Vrbovec (00293831)	33,300	0,758	0,000	0,111	0,000	-0,745	0,124	1,11	0,370	-	0,246
Obec Želatovice (00302287)	26,374	0,159	0,000	0,005	0,000	-0,107	0,058	1,15	0,303	-	0,245
Obec Býkev (00236748)	22,000	0,000	0,000	0,004	0,000	-0,061	0,000	1,11	0,244	-	0,244
Obec Velký Ratmírov (00666556)	15,950	0,004	0,000	0,000	0,000	0,000	0,004	1,55	0,247	-	0,243
Obec Dřevěnice (00578321)	20,037	0,419	0,010	0,037	0,000	-0,482	0,000	1,21	0,242	-	0,242
Obec Poniklá (00276006)	36,734	1,095	0,000	0,070	0,000	-0,934	0,232	1,29	0,473	-	0,241
Obec Třebětice (00666288)	28,646	0,087	0,000	0,045	0,000	0,000	0,132	1,30	0,372	-	0,240
Obec Křoví (00545406)	45,819	0,184	0,000	0,173	0,000	-0,049	0,308	1,20	0,548	-	0,240
Obec Březina - okres Brno-venkov (00280020)	63,000	0,000	1,030	0,000	0,000	-0,437	0,593	1,32	0,832	-	0,239
Obec Mouřínov (70810877)	21,462	0,000	0,000	0,000	0,000	0,000	0,000	1,11	0,239	-	0,239
Obec Velké Svatoňovice (00278394)	28,388	0,684	0,000	0,000	0,000	-0,569	0,115	1,24	0,353	-	0,238
Obec Příčovy (00473880)	17,985	0,000	0,314	0,022	0,000	-0,357	0,000	1,32	0,237	-	0,237
Rybníky a Dobelice - ČOV a tlaková kanalizace (00svazek obcí) - (okres Znojmo) (70962880)	41,791	0,548	0,000	0,000	0,000	-0,263	0,285	1,25	0,522	-	0,237
Obec Dolní Libochová (00599379)	21,310	0,001	0,000	0,000	0,000	-0,029	0,000	1,11	0,237	-	0,237
Obec Útušice (00257354)	42,096	0,000	0,258	0,051	0,000	0,000	0,309	1,30	0,546	-	0,237
Obec Lhota pod Radčem (00573817)	24,706	0,038	0,000	0,000	0,000	0,000	0,038	1,11	0,275	-	0,236
Obec Chudeřice (00268887)	22,045	0,115	0,045	0,034	0,000	-0,159	0,036	1,23	0,272	-	0,236
Obec Albrechtíčky (00600814)	41,108	0,217	0,000	0,034	0,000	-0,001	0,250	1,18	0,485	-	0,235
Město Luby (00254053)	21,706	0,000	0,015	0,000	0,000	-0,009	0,006	1,11	0,241	-	0,235
obec Soběnov (00665657)	17,531	0,000	0,000	0,027	0,000	-0,001	0,026	1,49	0,261	-	0,235
Mnichovo Hradiště (00238309)	21,084	0,000	0,000	0,053	0,000	-0,462	0,000	1,11	0,234	-	0,234
Obec Chomutice (00271594)	41,712	0,180	0,113	0,000	0,000	-0,018	0,275	1,22	0,508	-	0,234
Obec Mirošov (00599590)	23,500	0,065	0,000	0,000	0,000	0,000	0,065	1,27	0,299	-	0,234
Obec Kosičky (00268941)	20,886	0,336	0,100	0,001	0,000	-0,543	0,000	1,11	0,232	-	0,232
Obec Stračov (00269638)	22,656	0,024	0,000	0,030	0,000	-0,033	0,020	1,11	0,252	-	0,232
Obec Syrovátka (00269671)	20,727	0,102	0,020	0,000	0,000	-0,126	0,000	1,11	0,230	-	0,230
Obec Dlouhá Brtnice (00373664)	22,291	0,018	0,000	0,000	0,000	0,000	0,018	1,11	0,248	-	0,230
Městys Litenčice - (okres Kroměříž) (00287431)	20,586	0,086	0,000	0,000	0,000	-0,093	0,000	1,11	0,229	-	0,229
Obec Žákovice (00600890)	20,460	0,000	0,000	0,000	0,000	-0,040	0,000	1,11	0,227	-	0,227
Obec Čím (00242063)	16,486	0,000	0,000	0,000	0,000	0,000	0,000	1,38	0,227	-	0,227
TOMA, a.s. (18152813)	20,354	0,000	0,000	0,000	0,000	-0,003	0,000	1,11	0,226	-	0,226
Obec Ruda - (okres Žďár nad Sázavou) (00842567)	20,204	0,000	0,000	0,000	0,000	-0,023	0,000	1,11	0,224	-	0,224
Obec Podlesí (00279382)	19,337	0,073	0,050	0,000	0,000	-0,118	0,005	1,19	0,229	-	0,224
Městys Kamenice (00286079)	23,461	0,000	0,136	0,006	0,000	-0,067	0,076	1,27	0,298	-	0,223
Obec Čeložnice - okres Hodonín (00488437)	19,991	0,000	0,000	0,000	0,000	0,000	0,000	1,11	0,222	-	0,222
Obec Stanoviště (00488330)	17,521	0,000	0,000	0,000	0,000	-0,077	0,000	1,27	0,222	-	0,222
Obec Rodvínov (00247375)	20,920	0,000	0,000	0,080	0,000	-0,038	0,042	1,26	0,264	-	0,222

Benchmarking vlastnických subjektů 2016

Kanalizace – Smíšený model provozování – skupina IV.

(hodnota infrastrukturního majetku 10 000 001 -100 000 000 Kč)

Vlastník a zároveň provozovatel (IČO)	Hodnota VIM (mil. Kč)	Odpisy (mil. Kč)	Prostředky obnovy VIM (mil. Kč)	Opravy (mil. Kč)	Podíl z kladného kalkulačního zisku na rozvoj a obnovu (mil. Kč)	Záporný kalkulační zisk (mil. Kč)	Celkové generované prostředky na obnovu VIM (mil. Kč)	PoBN (%)	Výše minimálních prostředků na obnovu majetku (mil. Kč)	Pokrytí obnovy VIM (+/-)	Min. chybějící prostředky na obnovu majetku (mil. Kč)
Obec Rohovládova Bělá (00274151)	40,638	0,207	0,000	0,232	0,000	-0,207	0,231	1,11	0,452	-	0,221
Obec Křídla - (okres Žďár nad Sázavou) (00842648)	19,825	0,000	0,000	0,000	0,000	-1,024	0,000	1,11	0,220	-	0,220
Obec Šišma (00636614)	17,835	0,000	0,000	0,000	0,000	-0,014	0,000	1,23	0,220	-	0,220
Město Pacov (00248789)	22,832	0,006	0,000	0,192	0,000	-0,164	0,034	1,11	0,254	-	0,220
Obec Rataje - (okres Tábor) (00252786)	19,724	0,000	0,000	0,000	0,000	-0,003	0,000	1,11	0,219	-	0,219
obec Lovčice (00269077)	48,420	0,020	0,300	0,000	0,000	0,000	0,320	1,11	0,538	-	0,218
Obec Podolí - (okres Uherské Hradiště) (00291242)	19,800	0,391	0,000	0,000	0,000	-0,389	0,002	1,11	0,220	-	0,218
Obec Kladruby (00266388)	17,628	0,715	0,007	0,002	0,000	-0,714	0,010	1,29	0,227	-	0,217
Obec Zderaz (15054225)	19,955	0,349	0,000	0,002	0,000	-0,324	0,027	1,22	0,243	-	0,216
Obec Zavlekov (00256315)	19,472	0,000	0,000	0,000	0,000	-0,002	0,000	1,11	0,216	-	0,216
Obec Pavlov - (okres Žďár nad Sázavou) (00544418)	19,442	0,168	0,000	0,000	0,000	-0,199	0,000	1,11	0,216	-	0,216
Svazek obcí Bystrovany a Bukovany (70937648)	61,597	0,000	0,400	0,177	0,000	0,000	0,577	1,29	0,793	-	0,216
Obec Markvartovice (00300411)	19,440	0,000	0,000	0,000	0,000	0,000	0,000	1,11	0,216	-	0,216
Obec Paršovice (00636461)	19,438	0,000	0,000	0,060	0,000	-0,088	0,000	1,11	0,216	-	0,216
Obec Skřípov (00300659)	29,440	0,039	0,000	0,000	0,073	0,000	0,112	1,11	0,327	-	0,215
Obec Stošíkovice na Louce (00637581)	18,262	0,308	0,000	0,062	0,000	-0,525	0,000	1,18	0,215	-	0,215
Obec Neubuz - (okres Zlín) (00568660)	19,294	0,029	0,000	0,000	0,000	-0,047	0,000	1,11	0,214	-	0,214
Obec Tisová (00279641)	28,337	1,107	0,098	0,049	0,000	-1,116	0,138	1,24	0,351	-	0,213
Obec Zachraštany (00653438)	17,228	0,178	0,030	0,013	0,000	-0,323	0,000	1,23	0,212	-	0,212
Obec Nevratice (00578452)	19,038	0,007	0,040	0,000	0,000	-0,093	0,000	1,11	0,212	-	0,212
Obec Malečov (00266884)	16,451	0,000	0,000	0,000	0,000	0,000	0,000	1,29	0,211	-	0,211
Obec Komárov - (okres Zlín) (00568597)	18,793	0,000	0,000	0,000	0,000	-0,014	0,000	1,11	0,209	-	0,209
Obec Hnanice (00600351)	24,703	0,422	0,000	0,032	0,000	-0,348	0,107	1,28	0,315	-	0,209
Obec Střemošice (00270971)	18,764	0,000	0,000	0,000	0,000	-0,010	0,000	1,11	0,208	-	0,208
Obec Hostišová (00568562)	19,440	0,057	0,000	0,001	0,000	-0,049	0,008	1,11	0,216	-	0,208
Obec Zahnašovice - (okre Kroměříž) (00287890)	18,560	0,000	0,000	0,048	0,000	-0,156	0,000	1,11	0,206	-	0,206
Obec Korolupy (00600423)	17,029	0,000	0,015	0,000	0,000	-0,006	0,009	1,26	0,214	-	0,205
Obec Lazníky (00301451)	28,032	0,153	0,000	0,068	0,000	0,000	0,221	1,52	0,427	-	0,205
Obec Ráby (00274135)	25,625	0,000	0,000	0,056	0,064	0,000	0,120	1,27	0,325	-	0,205
Obec Třemešné (00260274)	20,402	0,000	0,000	0,044	0,000	-0,002	0,042	1,21	0,246	-	0,204
Obec Vrutice (00526061)	19,441	0,025	0,000	0,008	0,000	-0,019	0,014	1,11	0,216	-	0,202
Obec Račín (00842311)	13,760	0,000	0,000	0,000	0,000	-0,114	0,000	1,47	0,202	-	0,202
Obec Domaželice (00845132)	18,074	0,000	0,000	0,017	0,000	-0,184	0,000	1,11	0,201	-	0,201
Obec Bohuslavice nad Vlčí - okres Zlín (70910731)	18,070	0,000	0,000	0,017	0,000	-0,036	0,000	1,11	0,201	-	0,201
Obec Ratměřice - (okres Benešov) (00473481)	21,802	0,203	0,000	0,000	0,000	-0,143	0,060	1,19	0,259	-	0,199
Obec Lesná - (okres Tachov) (00259969)	21,762	0,237	0,000	0,000	0,000	-0,102	0,135	1,53	0,334	-	0,199
Obec Peč (00477320)	16,495	0,000	0,000	0,000	0,000	-0,117	0,000	1,21	0,199	-	0,199
Obec Těmice - (okres Hodonín) (00285404)	30,000	0,050	0,000	0,085	0,000	0,000	0,135	1,11	0,333	-	0,198
Obec Ludkovice (00284157)	17,818	0,000	0,000	0,000	0,000	-0,027	0,000	1,11	0,198	-	0,198

Benchmarking vlastnických subjektů 2016

Kanalizace – Smíšený model provozování – skupina IV.

(hodnota infrastrukturního majetku 10 000 001 -100 000 000 Kč)

Vlastník a zároveň provozovatel (IČO)	Hodnota VIM (mil. Kč)	Odpisy (mil. Kč)	Prostředky obnovy VIM (mil. Kč)	Opravy (mil. Kč)	Podíl z kladného kalkulačního zisku na rozvoj a obnovu (mil. Kč)	Záporný kalkulační zisk (mil. Kč)	Celkové generované prostředky na obnovu VIM (mil. Kč)	PoBN (%)	Výše minimálních prostředků na obnovu majetku (mil. Kč)	Pokrytí obnovy VIM (+/-)	Min. chybějící prostředky na obnovu majetku (mil. Kč)
Obec Hřivínův Újezd - okres Zlín (00283983)	18,500	0,133	0,000	0,000	0,000	-0,125	0,008	1,11	0,206	-	0,197
Obec Droužkovice (00261858)	36,354	0,237	0,000	0,023	0,000	0,000	0,260	1,26	0,457	-	0,197
Obec Arnolec (00373613)	15,050	0,102	0,000	0,000	0,000	-0,091	0,011	1,37	0,207	-	0,196
Obec Bílčice (00295868)	13,200	0,000	0,000	0,000	0,000	-0,144	0,000	1,49	0,196	-	0,196
Obec Jinošov (00289540)	15,413	0,000	0,000	0,013	0,000	-0,188	0,000	1,27	0,195	-	0,195
Obec Píšť (00300560)	17,495	0,000	0,000	0,000	0,000	0,000	0,000	1,11	0,194	-	0,194
Obec Rohozná u Jihlavy (00286516)	18,951	0,080	0,000	0,000	0,000	-0,064	0,017	1,11	0,211	-	0,194
Obec Nekvasovy (00256978)	17,441	0,000	0,000	0,000	0,000	-0,014	0,000	1,11	0,194	-	0,194
Obec Felbabka (00233226)	15,532	0,145	0,000	0,109	0,000	-0,261	0,000	1,24	0,193	-	0,193
Obec Bříšťany (00578258)	19,454	0,033	0,010	0,000	0,000	-0,019	0,024	1,11	0,216	-	0,193
Obec Otín (00295043)	17,312	0,000	0,000	0,000	0,000	0,000	0,000	1,11	0,192	-	0,192
Obec Malšovice (00261548)	17,300	0,186	0,000	0,023	0,000	-0,313	0,000	1,11	0,192	-	0,192
Obec Holubice - (okres Vyškov) (00542423)	32,545	0,000	0,273	0,000	0,000	0,000	0,273	1,43	0,465	-	0,192
Obec Jakubčovice nad Odrou (60798483)	17,284	0,000	0,000	0,179	0,000	-0,241	0,000	1,11	0,192	-	0,192
Obec Velké Losiny (00303551)	20,667	0,038	0,000	0,000	0,000	0,000	0,038	1,11	0,230	-	0,192
Obec Nechvalice (00242829)	14,703	0,000	0,000	0,000	0,000	-0,054	0,000	1,30	0,192	-	0,192
Obec Petruvka (68731957)	17,205	0,028	0,000	0,000	0,000	-0,042	0,000	1,11	0,191	-	0,191
Obec Ústí - (okres Vsetín) (00851825)	17,176	0,000	0,000	0,000	0,000	-0,002	0,000	1,11	0,191	-	0,191
Obec Zubří (00842656)	16,850	0,000	0,000	0,338	0,000	-0,372	0,000	1,13	0,190	-	0,190
Obec Velké Albrechtice (00600679)	17,099	0,391	0,000	0,000	0,000	-0,430	0,000	1,11	0,190	-	0,190
Obec Špičky (00850705)	16,862	0,000	0,000	0,000	0,000	0,000	0,000	1,11	0,187	-	0,187
Obec Skuhrov (00268232)	12,538	0,000	0,000	0,000	0,000	0,000	0,000	1,49	0,187	-	0,187
Obec Vrbatův Kostelec (00271195)	16,835	0,000	0,000	0,000	0,000	-0,021	0,000	1,11	0,187	-	0,187
Obec Machová (00568651)	33,821	0,184	0,000	0,002	0,004	0,000	0,190	1,11	0,376	-	0,186
Obec Skalička (00301949)	28,327	0,103	0,040	0,068	0,000	-0,009	0,201	1,36	0,387	-	0,185
Obec Plískov (00573841)	16,992	0,005	0,000	0,000	0,000	-0,001	0,004	1,11	0,189	-	0,185
Obec Horní Studénky (00635944)	24,614	0,000	0,000	0,112	0,000	0,000	0,112	1,21	0,297	-	0,185
Obec Oplocany (00636444)	16,642	0,000	0,000	0,000	0,000	-0,191	0,000	1,11	0,185	-	0,185
Obec Křtomil (00636312)	16,146	0,000	0,000	0,000	0,000	-0,006	0,000	1,14	0,184	-	0,184
Obec Borovany (00511455)	15,174	0,068	0,000	0,000	0,000	-0,222	0,000	1,21	0,184	-	0,184
Obec Bělov - (okres Zlín) (00287032)	17,341	0,183	0,000	0,000	0,000	-0,173	0,010	1,11	0,193	-	0,183
Obec Butoves (00578282)	15,115	0,000	0,057	0,000	0,000	-0,120	0,000	1,20	0,182	-	0,182
Obec Přeštěnice (00250040)	15,076	0,000	0,000	0,000	0,000	0,000	0,000	1,20	0,181	-	0,181
Obec Dražnov (00253332)	37,646	0,042	0,182	0,061	0,000	-0,005	0,280	1,22	0,460	-	0,181
Obec Těškov (00259136)	25,877	0,058	0,000	0,049	0,000	0,000	0,107	1,11	0,288	-	0,180
Obec Staré Místo (00578584)	12,612	0,134	0,040	0,013	0,000	-0,282	0,000	1,43	0,180	-	0,180
Obec Lesonice (00289752)	27,894	0,101	0,000	0,058	0,000	0,000	0,159	1,22	0,339	-	0,180
Obec Struhařov (00240800)	51,132	0,000	0,200	0,064	0,200	0,000	0,464	1,26	0,644	-	0,180
Obec Sulislav - (okres Tachov) (00868965)	14,808	0,000	0,000	0,000	0,000	0,000	0,000	1,21	0,180	-	0,180

Benchmarking vlastnických subjektů 2016

Kanalizace – Smíšený model provozování – skupina IV.

(hodnota infrastrukturního majetku 10 000 001 -100 000 000 Kč)

Vlastník a zároveň provozovatel (IČO)	Hodnota VIM (mil. Kč)	Odpisy (mil. Kč)	Prostředky obnovy VIM (mil. Kč)	Opravy (mil. Kč)	Podíl z kladného kalkulačního zisku na rozvoj a obnovu (mil. Kč)	Záporný kalkulační zisk (mil. Kč)	Celkové generované prostředky na obnovu VIM (mil. Kč)	PoBN (%)	Výše minimálních prostředků na obnovu majetku (mil. Kč)	Pokrytí obnovy VIM (+/-)	Min. chybějící prostředky na obnovu majetku (mil. Kč)
Obec Jeřice (00271624)	13,614	0,273	0,050	0,059	0,000	-0,394	0,000	1,32	0,180	-	0,180
Obec Vilice (00667242)	16,180	0,000	0,000	0,000	0,000	-0,009	0,000	1,11	0,180	-	0,180
Obec Turovice (00636649)	16,146	0,000	0,000	0,000	0,000	0,000	0,000	1,11	0,179	-	0,179
Obec Vřeskovice (00573400)	22,558	0,472	0,000	0,000	0,000	-0,374	0,098	1,23	0,277	-	0,179
Obec Leskovec - (okres Vsetín) (00303984)	16,086	0,000	0,000	0,000	0,000	0,000	0,000	1,11	0,179	-	0,179
Obec Jamné (00285960)	15,102	0,000	0,000	0,000	0,000	0,000	0,000	1,18	0,178	-	0,178
Obec Stožice (48222623)	13,502	0,000	0,000	0,304	0,000	-0,520	0,000	1,31	0,177	-	0,177
Obec Závada (00635553)	15,861	0,000	0,000	0,000	0,000	-0,031	0,000	1,11	0,176	-	0,176
Obec Sudslava (00279587)	13,436	0,025	0,000	0,206	0,000	-0,361	0,000	1,31	0,176	-	0,176
Obec Srby (00574236)	15,817	0,000	0,000	0,000	0,000	-0,005	0,000	1,11	0,176	-	0,176
Obec Choryně - (okres Vsetín) (00303844)	25,184	0,100	0,005	0,000	0,000	-0,001	0,104	1,11	0,280	-	0,176
Obec Loučka (00576247)	15,804	0,000	0,000	0,000	0,000	0,000	0,000	1,11	0,176	-	0,176
Obec Bukovka (00273422)	26,823	0,180	0,000	0,138	0,000	-0,196	0,123	1,11	0,298	-	0,175
Obec Hořavaovice (00270148)	15,669	0,000	0,000	0,000	0,000	-0,028	0,000	1,11	0,174	-	0,174
Obec Chlumětín (00531669)	15,612	0,000	0,000	0,000	0,000	-0,010	0,000	1,11	0,173	-	0,173
Obec Senička (00635324)	15,511	0,000	0,000	0,000	0,000	0,000	0,000	1,11	0,172	-	0,172
Obec Doubravy - (okres Zlín) (00283886)	17,871	0,000	0,000	0,346	0,000	-0,320	0,026	1,11	0,199	-	0,172
Obec Hradiště - (okres Domažlice) (00572501)	15,485	0,000	0,000	0,000	0,000	0,000	0,000	1,11	0,172	-	0,172
Obec Příkazy (00228711)	34,265	0,000	0,100	0,290	0,000	-0,181	0,209	1,11	0,381	-	0,171
Městys Dub u Prachatic (00250406)	13,510	0,000	0,000	0,000	0,000	0,000	0,000	1,26	0,171	-	0,171
Sdružení Bělská skupina (67106455)	39,000	0,000	0,000	0,361	0,000	0,000	0,361	1,36	0,532	-	0,171
Obec Krušovice (00243965)	20,000	0,000	0,000	0,060	0,000	-0,008	0,052	1,11	0,222	-	0,171
Obec Bohuslavice u Zlína - (okres Zlín) (00283789)	15,219	0,065	0,000	0,380	0,000	-0,500	0,000	1,11	0,169	-	0,169
Obec Heřmanov - (okres Žďár nad Sázavou) (00599387)	15,191	0,016	0,000	0,000	0,000	-0,035	0,000	1,11	0,169	-	0,169
Obec Sukorady (00578592)	16,916	0,011	0,010	0,000	0,000	-0,002	0,019	1,11	0,188	-	0,169
Obec Chroboly (00250465)	21,502	0,118	0,000	0,002	0,000	-0,013	0,107	1,28	0,276	-	0,169
Obec Koněprusy (00233391)	13,493	0,000	0,000	0,000	0,000	-0,101	0,000	1,25	0,168	-	0,168
Obec Haňovice (00635723)	15,129	0,000	0,000	0,000	0,000	0,000	0,000	1,11	0,168	-	0,168
Obec Zbytiny (00250864)	14,300	0,000	0,000	0,000	0,000	-0,008	0,000	1,17	0,167	-	0,167
Obec Horní Branná (00275735)	15,014	0,000	0,000	0,000	0,000	0,000	0,000	1,11	0,167	-	0,167
Obec Smolotely (00243302)	15,876	0,000	0,000	0,036	0,000	-0,002	0,034	1,26	0,200	-	0,167
Obec Malovice (00250571)	18,582	0,000	0,000	0,050	0,000	-0,010	0,040	1,11	0,206	-	0,166
Obec Olešná (00511986)	11,368	0,000	0,000	0,000	0,000	0,000	0,000	1,45	0,165	-	0,165
Obec Dolní Olešnice (00580171)	17,409	0,252	0,000	0,001	0,000	-0,225	0,028	1,11	0,193	-	0,165
Město Bílovec (00297755)	14,811	0,000	0,000	0,020	0,000	-0,035	0,000	1,11	0,165	-	0,165
Obec Sedlice - (okres Pelhřimov) (00249041)	12,535	0,227	0,000	0,012	0,000	-0,316	0,000	1,31	0,164	-	0,164
obec Ovesné Kladruby (00572667)	13,217	0,000	0,000	0,000	0,000	-0,061	0,000	1,24	0,164	-	0,164
Obec Dolní Lutyně (00297461)	14,753	0,128	0,000	0,000	0,000	-0,247	0,000	1,11	0,164	-	0,164
Obec Výprachtice (00279765)	36,470	0,313	0,000	0,042	0,000	0,000	0,356	1,42	0,520	-	0,164

Benchmarking vlastnických subjektů 2016

Kanalizace – Smíšený model provozování – skupina IV.

(hodnota infrastrukturního majetku 10 000 001 -100 000 000 Kč)

Vlastník a zároveň provozovatel (IČO)	Hodnota VIM (mil. Kč)	Odpisy (mil. Kč)	Prostředky obnovy VIM (mil. Kč)	Opravy (mil. Kč)	Podíl z kladného kalkulačního zisku na rozvoj a obnovu (mil. Kč)	Záporný kalkulační zisk (mil. Kč)	Celkové generované prostředky na obnovu VIM (mil. Kč)	PoBN (%)	Výše minimálních prostředků na obnovu majetku (mil. Kč)	Pokrytí obnovy VIM (+/-)	Min. chybějící prostředky na obnovu majetku (mil. Kč)
Obec Kostelany nad Moravou – (okres Uherské Hradiště) (00291048)	17,617	0,424	0,000	0,075	0,000	-0,410	0,089	1,43	0,252	-	0,163
Obec Sulimov (00287792)	14,708	0,000	0,000	0,056	0,000	-0,083	0,000	1,11	0,163	-	0,163
Obec Třebnouševs (00272221)	14,568	0,010	0,030	0,000	0,000	-0,044	0,000	1,11	0,162	-	0,162
Obec Člunek (00246468)	14,492	0,000	0,000	0,000	0,000	0,000	0,000	1,11	0,161	-	0,161
Obec Syrovín (00488500)	22,177	0,064	0,000	0,021	0,000	0,000	0,085	1,11	0,246	-	0,161
Obec Úsilov (00572535)	14,029	0,000	0,000	0,000	0,000	-0,001	0,000	1,15	0,161	-	0,161
Obec Buk - (okres Prachatice) (00582981)	14,822	0,000	0,000	0,025	0,000	-0,010	0,016	1,19	0,176	-	0,161
Obec Zbenice (00663042)	14,408	0,000	0,000	0,000	0,000	-0,015	0,000	1,11	0,160	-	0,160
Obec Lukoveček - (okres Zlín) (70871264)	14,373	0,082	0,000	0,045	0,000	-0,170	0,000	1,11	0,160	-	0,160
Město Příbor (00298328)	15,552	0,013	0,000	0,000	0,000	0,000	0,013	1,11	0,173	-	0,160
Obec Věcov (00295621)	16,867	0,086	0,000	0,000	0,000	-0,038	0,048	1,23	0,208	-	0,159
Obec Kurovice - (okres Kroměříž) (00287377)	15,191	0,009	0,000	0,000	0,000	0,000	0,009	1,11	0,169	-	0,159
Městys Švábenice (00292354)	21,887	0,084	0,000	0,000	0,000	0,000	0,084	1,11	0,243	-	0,159
Obec Třeštice (42634547)	14,650	0,001	0,000	0,004	0,000	0,000	0,004	1,11	0,163	-	0,159
Městys Žumberk (00271292)	14,198	0,000	0,000	0,000	0,000	-0,026	0,000	1,11	0,158	-	0,158
Obec Omlenice (00246034)	13,817	0,018	0,000	0,008	0,000	0,000	0,026	1,33	0,183	-	0,157
Obec Jetětice (00249734)	14,069	0,127	0,000	0,000	0,000	-0,320	0,000	1,11	0,156	-	0,156
Obec Roudnice (00269433)	14,031	0,110	0,000	0,000	0,000	-0,203	0,000	1,11	0,156	-	0,156
Obec Nechvalín - okres Hodonín (00488445)	14,000	0,000	0,000	0,000	0,000	0,000	0,000	1,11	0,156	-	0,156
Obec Žim (00266663)	12,773	0,169	0,000	0,000	0,000	-0,371	0,000	1,22	0,155	-	0,155
Obec Záběštní Lhota (00600873)	12,914	0,000	0,000	0,000	0,000	0,000	0,000	1,20	0,155	-	0,155
Obec Vitějovice (00250813)	15,630	0,000	0,000	0,065	0,000	-0,046	0,019	1,11	0,174	-	0,155
Obec Starý Poddvorov (00285293)	64,368	0,080	0,000	0,600	0,000	0,000	0,680	1,30	0,835	-	0,155
Obec Bobrůvka (00545376)	13,887	0,000	0,000	0,000	0,000	-0,002	0,000	1,11	0,154	-	0,154
Obec Mnichov (00254096)	12,530	0,000	0,000	0,120	0,000	-0,189	0,000	1,23	0,154	-	0,154
Obec Staré Křečany (00261653)	13,848	0,310	0,000	0,025	0,000	-0,535	0,000	1,11	0,154	-	0,154
OBEC PETROVICE (00269301)	12,483	0,059	0,030	0,137	0,000	-0,323	0,000	1,23	0,154	-	0,154
HOMOLA a.s. (26792770)	17,286	0,442	0,000	0,009	0,000	-0,384	0,067	1,27	0,220	-	0,152
Obec Zaječí (00283746)	30,000	0,244	0,000	0,014	0,000	0,000	0,257	1,36	0,409	-	0,152
Obec Lavičky - (okres Žďár nad Sázavou) (00842478)	13,555	0,000	0,000	0,000	0,000	-0,014	0,000	1,11	0,151	-	0,151
Obec Mysločovice (00284211)	16,782	0,094	0,000	0,000	0,000	-0,058	0,036	1,11	0,186	-	0,150
OBEC DOBRÁ VODA (00544175)	13,362	0,075	0,000	0,000	0,000	-0,100	0,000	1,11	0,148	-	0,148
Obec Mladějov (00271845)	13,359	0,030	0,030	0,000	0,000	-0,145	0,000	1,11	0,148	-	0,148
Obec Branice (00249564)	13,295	0,018	0,000	0,000	0,000	-0,022	0,000	1,11	0,148	-	0,148
Obec Čakov (00231541)	10,100	0,010	0,004	0,000	0,000	-0,009	0,005	1,50	0,151	-	0,146
Obec Kelčany (00544698)	13,106	0,000	0,000	0,000	0,000	0,000	0,000	1,11	0,146	-	0,146
Obec Malá Losenice (00545171)	12,981	0,000	0,000	0,000	0,000	-0,024	0,000	1,11	0,144	-	0,144

Benchmarking vlastnických subjektů 2016

Kanalizace – Smíšený model provozování – skupina IV.

(hodnota infrastrukturního majetku 10 000 001 -100 000 000 Kč)

Vlastník a zároveň provozovatel (IČO)	Hodnota VIM (mil. Kč)	Odpisy (mil. Kč)	Prostředky obnovy VIM (mil. Kč)	Opravy (mil. Kč)	Podíl z kladného kalkulačního zisku na rozvoj a obnovu (mil. Kč)	Záporný kalkulační zisk (mil. Kč)	Celkové generované prostředky na obnovu VIM (mil. Kč)	PoBN (%)	Výše minimálních prostředků na obnovu majetku (mil. Kč)	Pokrytí obnovy VIM (+/-)	Min. chybějící prostředky na obnovu majetku (mil. Kč)
Obec Křeč (00248479)	13,694	0,003	0,000	0,005	0,000	0,000	0,008	1,11	0,152	-	0,144
Obec Sedliště (00574244)	12,946	0,000	0,000	0,000	0,000	-0,018	0,000	1,11	0,144	-	0,144
Obec Přestavky (00555215)	13,111	0,000	0,000	0,036	0,000	-0,012	0,023	1,27	0,166	-	0,143
Obec Dětkovice (00600008)	21,335	0,095	0,000	0,000	0,000	0,000	0,095	1,11	0,237	-	0,142
obec Věžovatá Pláně (00665649)	11,891	0,000	0,002	0,000	0,000	-0,014	0,000	1,19	0,142	-	0,142
Obec Kozlany (00368695)	12,673	0,000	0,000	0,000	0,000	0,000	0,000	1,11	0,141	-	0,141
Obec Jívka (00277983)	11,117	0,111	0,000	0,002	0,000	-0,108	0,005	1,30	0,145	-	0,140
Obec Císařov (00636169)	14,863	0,000	0,011	0,015	0,000	0,000	0,025	1,11	0,165	-	0,140
Obec Svatý Mikuláš (00236225)	28,270	0,277	0,000	0,000	0,000	0,000	0,277	1,47	0,416	-	0,139
Obec Podůlšany (00580635)	13,117	0,000	0,028	0,022	0,000	-0,028	0,022	1,22	0,161	-	0,138
Obec Záhoří (00667285)	12,416	0,012	0,000	0,000	0,000	-0,016	0,000	1,11	0,138	-	0,138
obec Buzice (47256869)	11,772	0,000	0,000	0,005	0,000	-0,019	0,000	1,17	0,138	-	0,138
Obec Raková (00519391)	15,098	0,030	0,000	0,000	0,000	0,000	0,030	1,11	0,168	-	0,138
Obec Žernovík (00637289)	17,568	0,068	0,000	0,003	0,000	0,000	0,071	1,19	0,209	-	0,138
Obec Podolí (00250007)	20,640	0,095	0,000	0,083	0,000	-0,003	0,175	1,51	0,312	-	0,137
Dobrovolný svazek obcí pro výstavbu společné ČOV a kanalizací v obcích Pavlov a Milovice (70963053)	66,160	0,000	0,000	0,078	0,622	0,000	0,700	1,26	0,836	-	0,137
Obec Klešice (15054195)	15,445	0,064	0,000	0,000	0,000	-0,029	0,035	1,11	0,172	-	0,136
Obec Rosice (00270831)	12,259	0,000	0,000	0,000	0,000	-0,018	0,000	1,11	0,136	-	0,136
Obec Hluboš (00242225)	24,355	0,077	0,000	0,110	0,000	0,000	0,187	1,33	0,323	-	0,136
Obec Hoslovice (00251216)	12,609	0,000	0,000	0,004	0,000	0,000	0,004	1,11	0,140	-	0,136
Obec Radkovy (00636517)	12,202	0,000	0,000	0,000	0,000	0,000	0,000	1,11	0,136	-	0,136
Obec Vejvanovice - (okres Chrudim) (00271136)	12,189	0,000	0,000	0,000	0,000	-0,032	0,000	1,11	0,135	-	0,135
Obec Heřmanice u Oder (00600750)	12,095	0,000	0,000	0,000	0,000	-0,031	0,000	1,11	0,134	-	0,134
obec Velký Luh (00883603)	10,124	0,000	0,000	0,000	0,000	-0,081	0,000	1,33	0,134	-	0,134
Obec Svatojanský Újezd (00578606)	12,067	0,039	0,001	0,000	0,000	-0,052	0,000	1,11	0,134	-	0,134
Obec Široký Důl (00277461)	27,634	0,000	0,345	0,000	0,000	-0,138	0,207	1,23	0,340	-	0,133
Obec Lom u Tachova (00573752)	11,888	0,000	0,000	0,174	0,000	-0,478	0,000	1,11	0,132	-	0,132
Obec Radvanice - (okres Přerov) (00636533)	11,764	0,000	0,000	0,000	0,000	-0,013	0,000	1,11	0,131	-	0,131
Obec Mičovice (00583090)	10,700	0,000	0,000	0,000	0,000	-0,002	0,000	1,22	0,130	-	0,130
Obec Strážovice (okres Kroměříž) (00287784)	11,690	0,035	0,000	0,000	0,000	-0,047	0,000	1,11	0,130	-	0,130
Obec Spáňov - (okres Domažlice) (00572438)	11,590	0,000	0,000	0,000	0,000	-0,015	0,000	1,11	0,129	-	0,129
Obec Třebětice (00544540)	13,839	0,025	0,000	0,000	0,000	0,000	0,025	1,11	0,154	-	0,129
Obec Hartmanice (00581291)	10,890	0,000	0,000	0,060	0,000	0,000	0,060	1,72	0,187	-	0,127
Obec Čavisov (00535141)	11,427	0,034	0,000	0,000	0,000	-0,100	0,000	1,11	0,127	-	0,127
Obec Hradčany (00636282)	11,355	0,000	0,000	0,011	0,000	-0,154	0,000	1,11	0,126	-	0,126
Obec Číhošť (00267295)	10,343	0,128	0,000	0,000	0,000	-0,124	0,005	1,24	0,129	-	0,124
Obec Hradec nad Svitavou (00579530)	61,921	0,413	0,000	0,000	0,151	0,000	0,565	1,11	0,688	-	0,123
Městys Mrákotín (00286265)	31,000	0,214	0,000	0,007	0,000	0,000	0,221	1,11	0,344	-	0,123

Benchmarking vlastnických subjektů 2016

Kanalizace – Smíšený model provozování – skupina IV.

(hodnota infrastrukturního majetku 10 000 001 -100 000 000 Kč)

Vlastník a zároveň provozovatel (IČO)	Hodnota VIM (mil. Kč)	Odpisy (mil. Kč)	Prostředky obnovy VIM (mil. Kč)	Opravy (mil. Kč)	Podíl z kladného kalkulačního zisku na rozvoj a obnovu (mil. Kč)	Záporný kalkulační zisk (mil. Kč)	Celkové generované prostředky na obnovu VIM (mil. Kč)	PoBN (%)	Výše minimálních prostředků na obnovu majetku (mil. Kč)	Pokrytí obnovy VIM (+/-)	Min. chybějící prostředky na obnovu majetku (mil. Kč)
Obec Hlubočany (00372072)	11,007	0,000	0,000	0,000	0,000	0,000	0,000	1,11	0,122	-	0,122
Elektrárna Dětmárovice a.s. (29452279)	23,453	0,000	0,000	0,204	0,000	-0,016	0,188	1,32	0,310	-	0,122
Obec Podolí u Přerova (00636479)	10,913	0,000	0,122	0,000	0,000	-0,146	0,000	1,11	0,121	-	0,121
Obec Budišovice (00635413)	22,732	0,014	0,000	0,117	0,000	0,000	0,132	1,11	0,253	-	0,121
Obec Branišov (00581666)	10,845	0,000	0,000	0,000	0,000	-0,008	0,000	1,11	0,121	-	0,121
Obec Vrčeň (00257427)	10,797	0,000	0,000	0,000	0,000	-0,008	0,000	1,11	0,120	-	0,120
Obec Dunajovice (00512974)	21,000	0,244	0,000	0,000	0,000	0,000	0,244	1,73	0,363	-	0,119
Obec Onšov - okres Pelhřimov (00511609)	18,561	0,188	0,000	0,000	0,000	-0,088	0,100	1,18	0,219	-	0,119
Obec Předhradí (00654621)	17,190	0,000	0,042	0,016	0,051	0,000	0,109	1,33	0,228	-	0,119
Obec Karlovice - (okres Zlín) (46276076)	12,886	0,055	0,000	0,000	0,000	-0,031	0,025	1,11	0,143	-	0,118
Obec Šarovy - (okres Zlín) (00837296)	10,651	0,000	0,000	0,097	0,000	-0,112	0,000	1,11	0,118	-	0,118
Obec Líšná - (okres Přerov) (00636355)	10,649	0,000	0,000	0,000	0,000	0,000	0,000	1,11	0,118	-	0,118
Obec Netunice (00256994)	10,588	0,000	0,000	0,000	0,000	-0,007	0,000	1,11	0,118	-	0,118
Obec Bitovany (00485667)	10,382	0,000	0,000	0,000	0,000	-0,079	0,000	1,11	0,115	-	0,115
Obec Velká Skrovnice – (okres Ústí nad Orlicí) (00279692)	14,693	0,039	0,000	0,059	0,000	-0,033	0,066	1,23	0,181	-	0,115
Obec Obory (00242926)	18,613	0,000	0,111	0,004	0,000	0,000	0,115	1,24	0,230	-	0,115
Obec Kateřinice (00600784)	12,537	0,000	0,000	0,027	0,000	0,000	0,027	1,13	0,142	-	0,115
Obec Týništko (00274461)	10,291	0,000	0,000	0,000	0,000	-0,008	0,000	1,11	0,114	-	0,114
Obec Rodinov - (okres Pelhřimov) (00511200)	17,664	0,020	0,000	0,063	0,000	0,000	0,083	1,11	0,196	-	0,114
Obec Zubčice (00246221)	19,012	0,125	0,025	0,033	0,000	-0,021	0,162	1,45	0,275	-	0,113
Obec Husinec (00240231)	18,179	0,153	0,000	0,001	0,000	-0,065	0,089	1,11	0,202	-	0,113
Obec Dubčany (00576221)	11,296	0,000	0,000	0,046	0,000	0,000	0,046	1,41	0,159	-	0,113
Obec Pařezov (00572276)	10,132	0,000	0,000	0,000	0,000	-0,001	0,000	1,11	0,113	-	0,113
Obec Veverská Knínice (00378640)	22,304	0,769	0,050	0,054	0,000	-0,736	0,137	1,11	0,248	-	0,111
Obec Bystřice pod Lopeníkem (00290874)	15,449	0,062	0,000	0,000	0,000	0,000	0,062	1,11	0,172	-	0,109
Obec Bouzov (00298719)	56,183	0,000	0,000	0,515	0,000	0,000	0,515	1,11	0,624	-	0,109
Město Plasy (00258245)	19,429	0,101	0,000	0,008	0,000	0,000	0,109	1,11	0,216	-	0,107
Obec Cejle (00488615)	13,988	0,124	0,010	0,033	0,000	-0,108	0,059	1,18	0,165	-	0,106
Obec Řásná (00286559)	11,740	0,075	0,000	0,035	0,000	-0,084	0,025	1,11	0,130	-	0,105
Obec Markvartice - (okres Jihlava) (00488631)	10,394	0,008	0,000	0,005	0,000	-0,003	0,010	1,11	0,115	-	0,105
Obec Moldava (00266507)	12,120	0,092	0,000	0,000	0,000	-0,023	0,069	1,43	0,174	-	0,105
Obec Nedakonice (00291153)	29,402	0,250	0,000	0,023	0,050	0,000	0,324	1,46	0,428	-	0,104
Obec Lipovice (00583065)	11,900	0,004	0,000	0,058	0,000	-0,033	0,028	1,11	0,132	-	0,104
Obec Branky (00303712)	55,480	0,507	0,000	0,283	0,000	-0,223	0,567	1,21	0,670	-	0,103
Obec Nezdřev - (okres Plzeň-jih) (00574112)	11,800	1,368	0,000	0,000	0,000	-1,316	0,052	1,29	0,153	-	0,101
Obec Rakov (00636541)	14,687	0,000	0,000	0,067	0,000	0,000	0,067	1,11	0,163	-	0,097
Městys Vraný (00235121)	22,971	0,180	0,000	0,041	0,000	-0,001	0,220	1,38	0,316	-	0,096
Obec Ořechov u Telče - (okres Jihlava) (00373869)	10,453	0,021	0,000	0,000	0,000	0,000	0,021	1,11	0,116	-	0,095
Obec Milovice (00578444)	15,775	0,007	0,020	0,113	0,000	-0,059	0,081	1,11	0,175	-	0,095

Benchmarking vlastnických subjektů 2016

Kanalizace – Smíšený model provozování – skupina IV.

(hodnota infrastrukturního majetku 10 000 001 -100 000 000 Kč)

Vlastník a zároveň provozovatel (IČO)	Hodnota VIM (mil. Kč)	Odpisy (mil. Kč)	Prostředky obnovy VIM (mil. Kč)	Opravy (mil. Kč)	Podíl z kladného kalkulačního zisku na rozvoj a obnovu (mil. Kč)	Záporný kalkulační zisk (mil. Kč)	Celkové generované prostředky na obnovu VIM (mil. Kč)	PoBN (%)	Výše minimálních prostředků na obnovu majetku (mil. Kč)	Pokrytí obnovy VIM (+/-)	Min. chybějící prostředky na obnovu majetku (mil. Kč)
Obec Rovensko (00303305)	36,671	0,731	0,242	0,005	0,000	-0,665	0,313	1,11	0,407	-	0,094
Statutární město Opava – Městská část Vávrovice (00300535)	21,110	0,000	0,070	0,276	0,000	-0,173	0,173	1,25	0,263	-	0,090
Město Rychnov nad Kněžnou (00275336)	13,516	0,000	0,075	0,000	0,000	-0,013	0,062	1,11	0,150	-	0,088
Obec Mackovice (00636851)	12,785	0,187	0,000	0,028	0,000	-0,144	0,072	1,24	0,159	-	0,087
Obec Veselý Žďár (00268445)	38,217	0,336	0,000	0,054	0,000	0,000	0,390	1,24	0,473	-	0,083
Obec Hybrálec (00543705)	32,262	0,243	0,000	0,153	0,000	-0,114	0,283	1,13	0,365	-	0,082
Obec Žihobce (00256366)	16,086	0,000	0,336	0,000	0,000	-0,239	0,097	1,11	0,179	-	0,082
Obec Vílanec (00543772)	15,665	0,217	0,000	0,000	0,000	-0,116	0,101	1,15	0,180	-	0,079
Obec Ždírec - (okres Jihlava) (00287008)	14,636	0,000	0,180	0,018	0,000	-0,035	0,163	1,65	0,242	-	0,079
Obec Mírová pod Kozákovem (00275913)	14,570	0,115	0,000	0,004	0,000	0,000	0,119	1,31	0,191	-	0,072
Obec Linhartice (00276936)	28,178	0,243	0,000	0,000	0,000	0,000	0,243	1,11	0,313	-	0,070
Obec Potvorov - (okres Plzeň-sever) (47733390)	10,572	0,000	0,049	0,000	0,000	0,000	0,049	1,11	0,117	-	0,068
Obec Melč (00300420)	29,132	0,631	0,000	0,075	0,000	-0,418	0,287	1,22	0,355	-	0,068
Obec Plavy (00262510)	11,880	0,108	0,000	0,018	0,000	0,000	0,126	1,62	0,192	-	0,066
Obec Komorní Lhotka (00494232)	18,545	0,000	0,000	0,147	0,000	0,000	0,147	1,11	0,206	-	0,059
Město Všeruby - (okres Plzeň-sever) (00258512)	25,734	0,000	0,150	0,165	0,000	-0,015	0,300	1,39	0,357	-	0,057
Obec Bory (00294055)	37,641	0,309	0,103	0,010	0,000	0,000	0,422	1,27	0,477	-	0,054
Obec Cítov (00236764)	38,749	0,937	0,000	0,253	0,000	-0,755	0,436	1,26	0,490	-	0,054
Správa vojenského bytového fondu Praha (60460580)	14,267	0,107	0,000	0,035	0,000	0,000	0,141	1,34	0,191	-	0,050
Obec Vápenný Podol (00271110)	25,331	0,282	0,104	0,007	0,000	-0,114	0,279	1,29	0,327	-	0,048
Obec Křečhoř - (okres Kolín) (00235521)	22,857	0,276	0,000	0,000	0,000	-0,032	0,244	1,26	0,288	-	0,043
Obec Osek (00251631)	11,023	0,354	0,000	0,083	0,000	-0,355	0,082	1,11	0,122	-	0,040
Obec Nový Ples - (okres Náchod) (00272892)	13,112	0,106	0,000	0,000	0,000	0,000	0,106	1,11	0,146	-	0,040
Obec Vojkovice (00237299)	28,608	0,424	0,000	0,000	0,000	-0,092	0,331	1,28	0,365	-	0,033
Obec Strašice - (okres Strakonice) (00251828)	10,985	0,089	0,000	0,000	0,000	0,000	0,089	1,11	0,122	-	0,033
Obec Rokytnice (00301914)	38,336	0,352	0,000	0,045	0,000	-0,003	0,394	1,11	0,426	-	0,032
Obec Doudleby (00244813)	23,471	0,000	0,236	0,035	0,000	0,000	0,271	1,27	0,297	-	0,026
Obec Charváty (00635715)	48,893	0,300	0,200	0,212	0,000	-0,150	0,562	1,20	0,586	-	0,024
Obec Suchodol (00243361)	11,246	0,328	0,000	0,009	0,000	-0,199	0,138	1,34	0,151	-	0,013
Obec Lípa (00267805)	33,280	0,130	0,000	0,350	0,000	-0,070	0,410	1,26	0,418	-	0,008
Obec Potůčky (00254894)	16,152	0,156	0,000	0,021	0,000	-0,001	0,176	1,11	0,179	-	0,003
ČEPRO, a.s. (60193531)	15,372	1,155	0,000	0,000	0,000	-0,139	1,016	2,02	0,310	+	0,000
DSO ČOV Dyjákovický-Chvalovice (01274996)	36,640	0,901	0,050	0,117	0,000	-0,330	0,737	1,11	0,407	+	0,000
Město Kozlany (00257958)	12,030	0,264	0,344	0,062	0,000	0,000	0,670	1,11	0,134	+	0,000
město Liběchov (00237019)	52,849	0,645	0,000	0,157	0,000	0,000	0,802	1,11	0,587	+	0,000
Město Slavičín (00284459)	14,890	0,000	0,255	0,000	0,000	0,000	0,255	1,11	0,165	+	0,000
Město Štítý (00303453)	69,144	0,803	0,000	0,156	0,000	0,000	0,959	1,34	0,924	+	0,000
Městys Doubavník (00294268)	57,534	0,744	0,000	0,265	0,000	0,000	1,010	1,35	0,779	+	0,000
Městys Havlíčkova Borová (00267431)	41,450	0,000	0,000	0,012	0,585	0,000	0,596	1,11	0,461	+	0,000

Benchmarking vlastnických subjektů 2016

Kanalizace – Smíšený model provozování – skupina IV.

(hodnota infrastrukturního majetku 10 000 001 -100 000 000 Kč)

Vlastník a zároveň provozovatel (IČO)	Hodnota VIM (mil. Kč)	Odpisy (mil. Kč)	Prostředky obnovy VIM (mil. Kč)	Opravy (mil. Kč)	Podíl z kladného kalkulačního zisku na rozvoj a obnovu (mil. Kč)	Záporný kalkulační zisk (mil. Kč)	Celkové generované prostředky na obnovu VIM (mil. Kč)	PoBN (%)	Výše minimálních prostředků na obnovu majetku (mil. Kč)	Pokrytí obnovy VIM (+/-)	Min. chybějící prostředky na obnovu majetku (mil. Kč)
Městys Kněžves (00243868)	24,813	0,540	0,000	0,000	0,000	0,000	0,540	1,54	0,383	+	0,000
Městys Okříšky (00290050)	54,214	1,948	0,000	0,000	0,000	0,000	1,948	1,11	0,602	+	0,000
Městys Suchdol nad Odrou (00298450)	23,417	2,321	0,000	0,117	0,000	-1,819	0,619	1,39	0,326	+	0,000
Obec Březí (00283070)	40,734	0,669	0,000	0,033	0,000	0,000	0,702	1,11	0,453	+	0,000
Obec Dražovice (00291722)	32,201	0,279	0,000	0,397	0,635	0,000	1,310	1,11	0,358	+	0,000
Obec Habrovany (00291757)	44,100	0,137	0,543	0,009	0,000	0,000	0,689	1,25	0,553	+	0,000
Obec Hlušovice (00635677)	13,628	0,000	0,227	0,308	0,000	0,000	0,535	1,11	0,151	+	0,000
Obec Horka I. (00640344)	50,919	0,806	0,000	0,000	0,000	0,000	0,806	1,11	0,566	+	0,000
Obec Horní Lomná (00535974)	15,042	0,308	0,000	0,000	0,000	0,000	0,308	1,76	0,265	+	0,000
Obec Chotusice (00236128)	34,162	1,500	2,720	0,000	0,000	0,000	4,220	1,62	0,554	+	0,000
Obec Jindřichov (00301345)	37,863	0,697	0,000	0,000	0,000	0,000	0,697	1,20	0,453	+	0,000
Obec Kladruby nad Labem (00273767)	17,529	0,203	0,494	0,054	0,000	0,000	0,750	1,35	0,237	+	0,000
Obec Kolšov (00302791)	23,403	0,288	0,000	0,000	0,000	-0,006	0,282	1,11	0,260	+	0,000
Obec Kostelní Hlavno (00238112)	40,700	0,815	0,000	0,000	0,000	0,000	0,815	1,11	0,452	+	0,000
Obec Kozlovice (00296821)	50,576	1,722	0,000	0,004	0,000	-0,008	1,718	1,11	0,562	+	0,000
Obec Lípa (00267805)	33,280	0,130	0,000	0,350	0,000	0,000	0,480	1,26	0,418	+	0,000
Obec Majetín (00299197)	22,001	0,342	0,226	0,007	0,000	-0,004	0,572	1,43	0,314	+	0,000
Obec Mníšek (00263001)	13,350	0,000	0,000	0,309	0,000	-0,016	0,293	1,59	0,212	+	0,000
Obec Moraveč (00248673)	11,176	0,367	0,000	0,033	0,000	0,000	0,401	1,45	0,162	+	0,000
Obec Němčice - (okres Kolín) (00665169)	35,712	0,879	0,000	0,000	0,000	0,000	0,879	1,18	0,423	+	0,000
Obec Otaslavice (00288586)	63,083	1,336	0,000	0,046	0,000	-0,078	1,304	1,24	0,780	+	0,000
Obec Pasohlávky (00283461)	36,956	1,502	1,020	0,361	0,000	0,000	2,883	1,11	0,411	+	0,000
OBEC PETROVICE (00378470)	12,410	0,021	0,200	0,000	0,000	-0,066	0,156	1,11	0,138	+	0,000
Obec Pňovice (00635731)	78,000	1,606	0,000	0,130	0,000	0,000	1,735	1,55	1,212	+	0,000
Obec Police - (okres Vsetín) (00635804)	19,761	0,361	0,010	0,003	0,000	-0,043	0,331	1,33	0,262	+	0,000
Obec Prácheň (00293385)	13,240	0,236	0,000	0,160	0,000	-0,213	0,183	1,11	0,147	+	0,000
Obec Přáslavice - (okres Olomouc) (00576255)	54,679	0,491	0,000	0,266	0,000	0,000	0,756	1,30	0,710	+	0,000
Obec Radějov (00285234)	53,404	0,720	0,000	0,020	0,000	0,000	0,740	1,23	0,655	+	0,000
Obec Řečany nad Labem (00274208)	25,647	1,050	0,274	0,567	0,000	0,000	1,890	1,11	0,285	+	0,000
Obec Skalka (00288748)	21,149	0,311	0,008	0,000	0,020	0,000	0,339	1,25	0,265	+	0,000
Obec Skrbeň (00635693)	52,243	0,646	0,000	0,000	0,000	0,000	0,646	1,11	0,580	+	0,000
Obec Sopřeč (00274267)	17,706	0,390	0,000	0,023	0,000	0,000	0,412	1,60	0,283	+	0,000
Obec Spytihněv (00284491)	22,626	0,229	0,000	0,136	0,000	-0,017	0,349	1,49	0,336	+	0,000
obec Starovice (00283584)	28,609	0,153	0,000	0,070	0,153	0,000	0,376	1,11	0,318	+	0,000
Obec Starý Kolín (00235741)	96,835	3,964	0,000	0,169	0,000	0,000	4,133	1,23	1,189	+	0,000
Obec Suchá Loz (00291374)	10,200	0,000	0,162	0,000	0,000	0,000	0,162	1,11	0,113	+	0,000
Obec Štarnov (00635685)	26,585	0,000	0,965	0,002	0,000	-0,518	0,449	1,20	0,320	+	0,000
Obec Uherčice (00293709)	35,300	0,667	0,000	0,000	0,000	0,000	0,667	1,34	0,473	+	0,000
Obec Velešovice - (okres Vyškov) (00292419)	29,215	0,505	0,000	0,025	0,000	-0,040	0,490	1,11	0,325	+	0,000

Benchmarking vlastnických subjektů 2016

Kanalizace – Smíšený model provozování – skupina IV.

(hodnota infrastrukturního majetku 10 000 001 -100 000 000 Kč)

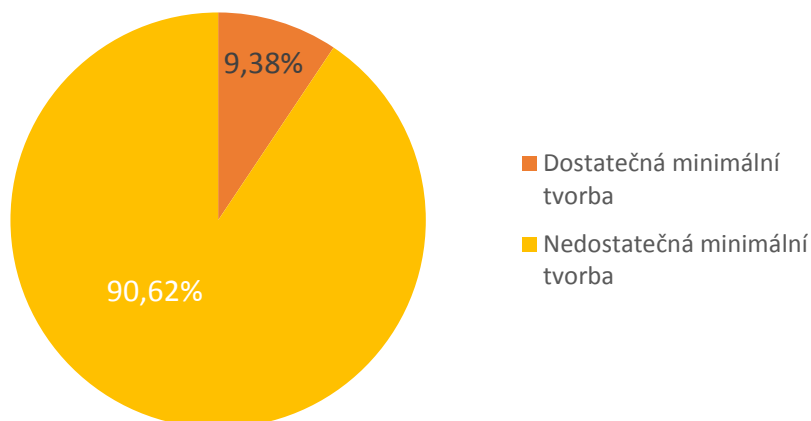
Vlastník a zároveň provozovatel (IČO)	Hodnota VIM (mil. Kč)	Odpisy (mil. Kč)	Prostředky obnovy VIM (mil. Kč)	Opravy (mil. Kč)	Podíl z kladného kalkulačního zisku na rozvoj a obnovu (mil. Kč)	Záporný kalkulační zisk (mil. Kč)	Celkové generované prostředky na obnovu VIM (mil. Kč)	P <sub>OBN</sub> (%)	Výše minimálních prostředků na obnovu majetku (mil. Kč)	Pokrytí obnovy VIM (+/-)	Min. chybějící prostředky na obnovu majetku (mil. Kč)
Obec Velhartice (00256242)	38,255	0,146	0,451	0,011	0,000	-0,068	0,541	1,22	0,468	+	0,000
Obec Vranovice (00283720)	44,977	1,924	0,000	0,081	0,000	-0,956	1,049	1,11	0,500	+	0,000
Obec Vrchoslavice (00288942)	20,800	0,270	0,000	0,129	0,000	-0,148	0,251	1,11	0,231	+	0,000
Obec Zeleneč (00241041)	76,280	1,660	0,000	1,707	0,000	-0,302	3,065	1,11	0,848	+	0,000
Obec Žilina (00235202)	32,624	0,541	0,000	0,000	0,000	-0,009	0,533	1,36	0,445	+	0,000
Obec Šanov - (okres Rakovník) (00244481)	39,544	0,677	0,000	0,038	0,000	-0,098	0,617	1,36	0,538	+	0,000
Obec Sádek (00243264)	13,419	0,000	0,380	0,058	0,000	0,000	0,438	1,27	0,170	+	0,000
Obec Nepřevázka - (okres Mladá Boleslav) (00238333)	32,182	0,000	0,484	0,158	0,000	0,000	0,642	1,35	0,434	+	0,000
Obec Bohuslavice (00299839)	69,642	0,393	2,032	0,029	0,000	0,000	2,455	1,11	0,774	+	0,000
Obec Pomezí (00277185)	70,114	0,798	0,052	0,007	0,000	0,000	0,857	1,11	0,779	+	0,000
Obec Verměřovice (00279706)	20,521	0,261	0,173	0,000	0,000	-0,142	0,293	1,11	0,228	+	0,000
Obec Horní Podluží (00524221)	12,320	0,822	0,000	0,154	0,000	0,000	0,976	1,38	0,170	+	0,000
Obec Jablůnka (00303852)	88,275	0,000	0,000	0,000	1,242	0,000	1,242	1,26	1,109	+	0,000
Obec Ludvíkovice (00831964)	20,784	0,407	0,000	0,000	0,000	0,000	0,407	1,14	0,237	+	0,000
Obec Radim (00235661)	26,856	0,751	0,000	0,179	0,000	-0,247	0,684	1,11	0,298	+	0,000
Svazek obcí Nové Sýrovce a Láz - kanalizace a ČOV (75009455)	52,858	1,224	0,000	0,033	0,000	-0,002	1,256	1,28	0,675	+	0,000
Obec Šenov u Nového Jičína (60798432)	19,962	0,479	0,000	0,067	0,000	0,000	0,546	1,11	0,222	+	0,000
Město Velvary (00235105)	66,744	0,689	0,354	0,193	0,686	0,000	1,922	1,33	0,891	+	0,000
Obec Slavkov (00Slavkov u Opavy) (00300667)	25,028	0,311	0,300	0,112	0,000	-0,348	0,375	1,11	0,278	+	0,000
Obec Lutopecny (00287474)	41,103	0,639	0,000	0,129	0,000	0,000	0,768	1,27	0,522	+	0,000

**Vysvětlivky:**

- + pokrývá obnovu VIM
- nepokrývá obnovu VIM

Níže uvedený graf znázorňuje strukturu Porovnání v této skupiny podle toho, zda tvoří minimální prostředky na obnovu VIM.

Pokrytí financování obnovy VIM (počty Porovnání)



Z grafu je patrné, že pouhých 67 Porovnání (9,38 %) vykazuje tvorbu alespoň minimálních prostředků obnovy. U zbylých 647 Porovnání (90,62 %) tak dochází k odkládání vytváření prostředků na obnovu VIM a hrozí riziko budoucího zatížení příštích generací nevyhnutelnými náklady na obnovu VIM tak, aby nedošlo k ohrožení odvodu a čištění odpadních vod. Vlastnickými subjekty s nedostatečnou tvorbou prostředků obnovy VIM se bude MZe dále zabývat.

Průměrná cena pro stočné u subjektů pokrývajících alespoň minimální prostředky obnovy VIM v této skupině činí 40,13 Kč za m<sup>3</sup>. Průměrná cena pro stočné všech subjektů v této skupině činí 19,92 Kč za m<sup>3</sup>. Z porovnání těchto údajů je zřejmé minimální možné zvýšení ceny pro stočné o více než 20 Kč ve skupině za předpokladu, že nedojde k porušení cenových předpisů. Nejvyšší cenu pro stočné vykázal na Porovnání pro místo Horka I. vlastnické subjekt Obec Horka, a to 106,33 bez DPH. Tato cena převyšuje sociálně únosnou cenu, která pro Středočeský kraj pro vodné a stočné celkem činí (99,42 m<sup>3</sup> bez DPH).

## 9.3.4 Seznam analyzovaných vlastníků

VLASTNÍK (IČO)	PROVOZOVATEL (IČO)	Místo	Hodnota majetku (mil. Kč)	Skupina (vlastnický BM)
ČEPRO, a.s. (60193531)	ČEPRO, a.s. (60193531)	Cerekvice nad Bystřicí	15,372	IV.skupina(>10mil. Kč)
DIAMO, státní podnik (00002739)	DIAMO, státní podnik (00002739)	Stráž pod Ralskem (srážková voda)	69,411	IV.skupina(>10mil. Kč)
DIAMO, státní podnik (00002739)	DIAMO, státní podnik (00002739)	Stráž pod Ralskem (vodné a stočné)	48,866	IV.skupina(>10mil. Kč)
Dobrovolný svazek obcí pro výstavbu společné ČOV a kanalizací v obcích Pavlov a Milovice (70963053)	Dobrovolný svazek obcí pro výstavbu společné ČOV a kanalizací v obcích Pavlov a Milovice (70963053)	Pavlov a Milovice	66,160	IV.skupina(>10mil. Kč)
Dolní Lhota (00535133)	Dolní Lhota (00535133)	Dolní Lhota	53,219	IV.skupina(>10mil. Kč)
DSO ČOV Dyjákovičky-Chvalovice (01274996)	DSO ČOV Dyjákovičky-Chvalovice (01274996)	DSO Dyjákovičky-Chvalovice	36,640	IV.skupina(>10mil. Kč)
DSO Věstonice-likvidace odpadních vod (70960691)	DSO Věstonice-likvidace odpadních vod (70960691)	DSO Věstonice-likvidace odpadních vod	44,319	IV.skupina(>10mil. Kč)
Elektrárna Dětmarovice a.s. (29452279)	Elektrárna Dětmarovice a.s. (29452279)	Elektrárna Dětmarovice a.s.	23,453	IV.skupina(>10mil. Kč)
Elektrárna Chvaletice a.s. (00skupina ČEZ, a.s.) (28786009)	Elektrárna Chvaletice a.s. (00skupina ČEZ, a.s.) (28786009)	Trnávka	65,479	IV.skupina(>10mil. Kč)
Fatra a.s. (27465021)	Fatra a.s. (27465021)	Areál Chropyně	39,085	IV.skupina(>10mil. Kč)
HOMOLA a.s. (26792770)	HOMOLA a.s. (26792770)	Vřesina u Hlučína	17,286	IV.skupina(>10mil. Kč)
Kanalizace a voda Křivoklátsko, dobrovolný svazek obcí (75109191)	Kanalizace a voda Křivoklátsko, dobrovolný svazek obcí (75109191)	Obec Ruda	39,218	IV.skupina(>10mil. Kč)
KRÁLOVOPOLSKÁ, a.s. (46347267)	KRÁLOVOPOLSKÁ, a.s. (46347267)	Brno, areál KRÁLOVOPOLSKÁ, a.s.	26,661	IV.skupina(>10mil. Kč)
Libice nad Doubravou (00267791)	Libice nad Doubravou (00267791)	Libice nad Doubravou	58,232	IV.skupina(>10mil. Kč)
LIKVIDACE ODPADU CZ a.s. (24823473)	LIKVIDACE ODPADU CZ a.s. (24823473)	Přelouč	31,477	IV.skupina(>10mil. Kč)
Město Bílovec (00297755)	Město Bílovec (00297755)	Kanalizace v místních částech Města Bílovec	14,811	IV.skupina(>10mil. Kč)
Město Brtnice (00285668)	Město Brtnice (00285668)	Město Brtnice	69,519	IV.skupina(>10mil. Kč)
Město Bučovice (00291676)	Město Bučovice (00291676)	Bučovice	84,499	IV.skupina(>10mil. Kč)
Město Fulnek (00297861)	Město Fulnek (00297861)	Kanalizace Opavská, Polní, Lukavec, Děrné, Jestřábí	50,846	IV.skupina(>10mil. Kč)
Město Hartmanice (00255467)	Město Hartmanice (00255467)	Hartmanice	57,340	IV.skupina(>10mil. Kč)
Město Jablonec nad Jizerou (00275778)	Město Jablonec nad Jizerou (00275778)	Jablonec nad Jizerou	32,981	IV.skupina(>10mil. Kč)
Město Jistebnice - (okres Tábor) (00252425)	Město Jistebnice - (okres Tábor) (00252425)	Vodovod Vlásenice, Křivošín, Stružinec, Kanalizace osady.	23,887	IV.skupina(>10mil. Kč)
Město Kožlany (00257958)	Město Kožlany (00257958)	Kožlany	12,030	IV.skupina(>10mil. Kč)
město Liběchov (00237019)	město Liběchov (00237019)	Kanalizace a ČOV Liběchov	52,849	IV.skupina(>10mil. Kč)
Město Luby (00254053)	Město Luby (00254053)	Luby - nová kanalizace	21,706	IV.skupina(>10mil. Kč)
Město Nasavrky (00270580)	Město Nasavrky (00270580)	Nasavrky, Podlíšťany	49,693	IV.skupina(>10mil. Kč)
Město Pacov (00248789)	Město Pacov (00248789)	Velká Rovná, Bedřichov, Zhoř, Jetřichovec, Hrádek-S	22,832	IV.skupina(>10mil. Kč)
Město Plasy (00258245)	Město Plasy (00258245)	Plasy	19,429	IV.skupina(>10mil. Kč)
Město Příbor (00298328)	Město Příbor (00298328)	Příbor, ul.Myslbekova, Lomená, Šafaříkova	15,552	IV.skupina(>10mil. Kč)
Město Rožmberk nad Vltavou (00246115)	Město Rožmberk nad Vltavou (00246115)	Rožmberk v+k	20,728	IV.skupina(>10mil. Kč)
Město Rychnov nad Kněžnou (00275336)	Město Rychnov nad Kněžnou (00275336)	Roveň, Dlouhá Ves	13,516	IV.skupina(>10mil. Kč)
Město Slavičín (00284459)	Město Slavičín (00284459)	Divnice	14,890	IV.skupina(>10mil. Kč)
Město Spálené Poříčí (00257249)	Město Spálené Poříčí (00257249)	Spálené Poříčí	62,243	IV.skupina(>10mil. Kč)
Město Stráž nad Nežárkou (00247502)	Město Stráž nad Nežárkou (00247502)	Město Stráž nad Nežárkou	47,972	IV.skupina(>10mil. Kč)
Město Štítý (00303453)	Město Štítý (00303453)	Štítý, Heroltice	69,144	IV.skupina(>10mil. Kč)
Město Švihov (00256153)	Město Švihov (00256153)	Švihov	53,129	IV.skupina(>10mil. Kč)
Město Třinec (00297313)	Město Třinec (00297313)	Kanalizace Třinec	50,325	IV.skupina(>10mil. Kč)
město Úsov (00303500)	město Úsov (00303500)	Úsov	55,307	IV.skupina(>10mil. Kč)
Město Valašské Klobouky - (okres Zlín) (00284611)	Město Valašské Klobouky - (okres Zlín) (00284611)	Smolí, Lipina, Mirošov	35,492	IV.skupina(>10mil. Kč)
Město Velvary (00235105)	Město Velvary (00235105)	Velvary	66,744	IV.skupina(>10mil. Kč)
Město Vidnava (00303585)	Město Vidnava (00303585)	Vidnava	76,634	IV.skupina(>10mil. Kč)
Město Všeruby - (okres Plzeň-sever) (00258512)	Město Všeruby - (okres Plzeň-sever) (00258512)	Všeruby	25,734	IV.skupina(>10mil. Kč)

*Benchmarking vlastnických subjektů 2016  
Kanalizace – Smíšený model provozování – skupina IV.  
(hodnota infrastrukturního majetku 10 000 001 -100 000 000 Kč)*

VLASTNÍK (IČO)	PROVOZOVATEL (IČO)	Místo	Hodnota majetku (mil. Kč)	Skupina (vlastnický BM)
Městys Bojanov (00269867)	Městys Bojanov (00269867)	Bojanov	31,112	IV.skupina(>10mil. Kč)
Městys Česká Bělá (00267279)	Městys Česká Bělá (00267279)	Česká Bělá. Cibotín	84,144	IV.skupina(>10mil. Kč)
Městys Dolní Cerekev (00285765)	Městys Dolní Cerekev (00285765)	Dolní Cerekev - Spělov	40,353	IV.skupina(>10mil. Kč)
Městys Doubravník (00294268)	Městys Doubravník (00294268)	Městys Doubravník	57,534	IV.skupina(>10mil. Kč)
Městys Doudleby nad Orlicí (00274909)	Městys Doudleby nad Orlicí (00274909)	Doudleby nad Orlicí	55,265	IV.skupina(>10mil. Kč)
Městys Dub nad Moravou (00298867)	Městys Dub nad Moravou (00298867)	Dub nad Moravou	94,638	IV.skupina(>10mil. Kč)
Městys Dub u Prachatic (00250406)	Městys Dub u Prachatic (00250406)	kanalizace Dub	13,510	IV.skupina(>10mil. Kč)
Městys Havlíčkova Borová (00267431)	Městys Havlíčkova Borová (00267431)	Havlíčková Borová	41,450	IV.skupina(>10mil. Kč)
Městys Choltice (00273643)	Městys Choltice (00273643)	Choltice	55,574	IV.skupina(>10mil. Kč)
Městys Jimramov (00294471)	Městys Jimramov (00294471)	Jimramov	73,558	IV.skupina(>10mil. Kč)
Městys Kamenice (00286079)	Městys Kamenice (00286079)	Kamenice ostatní	23,461	IV.skupina(>10mil. Kč)
Městys Kněževs (00243868)	Městys Kněževs (00243868)	etapa I	24,813	IV.skupina(>10mil. Kč)
Městys Litenčice - (okres Kroměříž) (00287431)	Městys Litenčice - (okres Kroměříž) (00287431)	kanalizace Litenčice	20,586	IV.skupina(>10mil. Kč)
Městys Louňovice pod Blaníkem (00232173)	Městys Louňovice pod Blaníkem (00232173)	Louňovice pod Blaníkem	57,086	IV.skupina(>10mil. Kč)
Městys Mrákotín (00286265)	Městys Mrákotín (00286265)	Městys Mrákotín	31,000	IV.skupina(>10mil. Kč)
Městys Nosislav (00283428)	Městys Nosislav (00283428)	Městys Nosislav	54,033	IV.skupina(>10mil. Kč)
Městys Okříšky (00290050)	Městys Okříšky (00290050)	Okříšky	54,214	IV.skupina(>10mil. Kč)
Městys Polešovice (00291251)	Městys Polešovice (00291251)	Polešovice	(94,552	IV.skupina(>10mil. Kč)
Městys Slavětín - (okres Louny) (00265497)	Městys Slavětín - (okres Louny) (00265497)	Slavětín	59,431	IV.skupina(>10mil. Kč)
Městys Sněžné (00295451)	Městys Sněžné (00295451)	Sněžné	52,382	IV.skupina(>10mil. Kč)
Městys Spálov (00298387)	Městys Spálov (00298387)	Kanalizace a ČOV Spálov	68,849	IV.skupina(>10mil. Kč)
Městys Suchdol nad Odrou (00298450)	Městys Suchdol nad Odrou (00298450)	Kanalizace a ČOV Suchdol n. O.	23,417	IV.skupina(>10mil. Kč)
Městys Švábenice (00292354)	Městys Švábenice (00292354)	Švábenice	21,887	IV.skupina(>10mil. Kč)
Městys Včelákov (00271128)	Městys Včelákov (00271128)	Včelákov	36,248	IV.skupina(>10mil. Kč)
Městys Velké Němčice (00283690)	Městys Velké Němčice (00283690)	Velké Němčice	74,719	IV.skupina(>10mil. Kč)
Městys Vraný (00235121)	Městys Vraný (00235121)	Městys Vraný	22,971	IV.skupina(>10mil. Kč)
Městys Zlonice (00235172)	Městys Zlonice (00235172)	Zlonice, Lisovice, Vyšinek	79,708	IV.skupina(>10mil. Kč)
Městys Žumberk (00271292)	Městys Žumberk (00271292)	obec	14,198	IV.skupina(>10mil. Kč)
Mikroregion údolí lidického potoka (70924678)	Mikroregion údolí lidického potoka (70924678)	Dolany a V. Přitočno kanalizace	49,344	IV.skupina(>10mil. Kč)
Mileta a.s. (45534403)	Mileta a.s. (45534403)	Černý Důl	14,664	IV.skupina(>10mil. Kč)
Mnichovo Hradiště (00238309)	Mnichovo Hradiště (00238309)	SOUČET Veselá - období_1.1.2016-30.6.2016 + Veselá - období_1.7.2016 - 31.12.2016	21,084	IV.skupina(>10mil. Kč)
Obec Albrechtický (00600814)	Obec Albrechtický (00600814)	Kanalizace a ČOV Albrechtický	41,108	IV.skupina(>10mil. Kč)
Obec Arnolec (00373613)	Obec Arnolec (00373613)	Arnolec	15,050	IV.skupina(>10mil. Kč)
Obec Babice (00375357)	Obec Babice (00375357)	Babice	23,702	IV.skupina(>10mil. Kč)
Obec Banín (00579441)	Obec Banín (00579441)	Banín	42,820	IV.skupina(>10mil. Kč)
Obec Batňovice (00277657)	Obec Batňovice (00277657)	vodovod Batňovice	29,873	IV.skupina(>10mil. Kč)
Obec Bělov - (okres Zlín) (00287032)	Obec Bělov - (okres Zlín) (00287032)	Bělov	17,341	IV.skupina(>10mil. Kč)
Obec Bílá Třemešná (00277673)	Obec Bílá Třemešná (00277673)	Bílá Třemešná	73,946	IV.skupina(>10mil. Kč)
Obec Bílčice (00295868)	Obec Bílčice (00295868)	Bílčice - kanalizace a ČOV	13,200	IV.skupina(>10mil. Kč)
Obec Bílov (48430749)	Obec Bílov (48430749)	Kanalizace a ČOV Bílov	32,019	IV.skupina(>10mil. Kč)
Obec Biskupice - (okres Zlín) (00283771)	Obec Biskupice - (okres Zlín) (00283771)	Biskupice	26,750	IV.skupina(>10mil. Kč)
Obec Bítovany (00485667)	Obec Bítovany (00485667)	Bítovany	10,382	IV.skupina(>10mil. Kč)
Obec Bobruvka (00545376)	Obec Bobruvka (00545376)	Vodovod a kanalizace Bobruvka	13,887	IV.skupina(>10mil. Kč)
Obec Bohdalec (00599280)	Obec Bohdalec (00599280)	Vodovod a kanalizace Bohdalec	25,798	IV.skupina(>10mil. Kč)
Obec Bohuslavice (00299839)	Obec Bohuslavice (00299839)	Bohuslavice	69,642	IV.skupina(>10mil. Kč)
Obec Bohuslavice nad Vlárí - okres Zlín (70910731)	Obec Bohuslavice nad Vlárí - okres Zlín (70910731)	Bohuslavice nad Vlárí	18,070	IV.skupina(>10mil. Kč)
Obec Bohuslavice u Zlína - (okres Zlín) (00283789)	Obec Bohuslavice u Zlína - (okres Zlín) (00283789)	Bohuslavice	15,219	IV.skupina(>10mil. Kč)
Obec Bohutín (00302392)	Obec Bohutín (00302392)	Bohutín	33,566	IV.skupina(>10mil. Kč)
Obec Bordovice (00600687)	Obec Bordovice (00600687)	Bordovice	30,663	IV.skupina(>10mil. Kč)
Obec Borovany (00511455)	Obec Borovany (00511455)	kanál Bechyně	15,174	IV.skupina(>10mil. Kč)
Obec Bory (00294055)	Obec Bory (00294055)	Bory	37,641	IV.skupina(>10mil. Kč)
Obec Boseň (00509191)	Obec Boseň (00509191)	ČOV Boseň	28,375	IV.skupina(>10mil. Kč)

VLASTNÍK (IČO)	PROVOZOVATEL (IČO)	Místo	Hodnota majetku (mil. Kč)	Skupina (vlastnický BM)
Obec Bouzov (00298719)	Obec Bouzov (00298719)	Obec Bouzov	56,183	IV.skupina(>10mil. Kč)
Obec Božetice (00249556)	Obec Božetice (00249556)	Božetice	26,187	IV.skupina(>10mil. Kč)
Obec Branice (00249564)	Obec Branice (00249564)	Branice	13,295	IV.skupina(>10mil. Kč)
Obec Branišov (00581666)	Obec Branišov (00581666)	kanalizace	10,845	IV.skupina(>10mil. Kč)
Obec Branky (00303712)	Obec Branky (00303712)	Branky	55,480	IV.skupina(>10mil. Kč)
Obec Bravantice - (okres Nový Jičín) (68921063)	Obec Bravantice - (okres Nový Jičín) (68921063)	Kanalizace a ČOV Bravantice	27,571	IV.skupina(>10mil. Kč)
Obec Brod nad Dyjí (00283045)	Obec Brod nad Dyjí (00283045)	Brod nad Dyjí	42,010	IV.skupina(>10mil. Kč)
Obec Březí (00283070)	Obec Březí (00283070)	Obec Březí	40,734	IV.skupina(>10mil. Kč)
Obec Březí (00640123)	Obec Březí (00640123)	Březí	39,319	IV.skupina(>10mil. Kč)
Obec Březina - okres Brno-venkov (00280020)	Obec Březina - okres Brno-venkov (00280020)	Březina	63,000	IV.skupina(>10mil. Kč)
Obec Březník - (okres Třebíč) (00289132)	Obec Březník - (okres Třebíč) (00289132)	Březník	53,439	IV.skupina(>10mil. Kč)
Obec Březová - (okres Opava) (00299880)	Obec Březová - (okres Opava) (00299880)	Vodovod, kanalizace, ČOV Březová	25,441	IV.skupina(>10mil. Kč)
Obec Březsko (00599981)	Obec Březsko (00599981)	Březsko	82,295	IV.skupina(>10mil. Kč)
Obec Bříšťany (00578258)	Obec Bříšťany (00578258)	Bříšťany	19,454	IV.skupina(>10mil. Kč)
Obec Budišovice (00635413)	Obec Budišovice (00635413)	Budišovice	22,732	IV.skupina(>10mil. Kč)
Obec Buk - (okres Prachatice) (00582981)	Obec Buk - (okres Prachatice) (00582981)	vodovod Buk	14,822	IV.skupina(>10mil. Kč)
Obec Buková (00242012)	Obec Buková (00242012)	Buková u Příbramě	23,902	IV.skupina(>10mil. Kč)
Obec Bukovka (00273422)	Obec Bukovka (00273422)	Bukovka	26,823	IV.skupina(>10mil. Kč)
Obec Bulhary (00283088)	Obec Bulhary (00283088)	Bulhary	62,234	IV.skupina(>10mil. Kč)
Obec Butoves (00578282)	Obec Butoves (00578282)	Butoves	15,115	IV.skupina(>10mil. Kč)
obec Buzice (47256869)	obec Buzice (47256869)	Buzice v+k	11,772	IV.skupina(>10mil. Kč)
Obec Býkev (00236748)	Obec Býkev (00236748)	Obce Býkev a Jenišovice	22,000	IV.skupina(>10mil. Kč)
Obec Bystročice - (okres Olomouc) (00298735)	Obec Bystročice - (okres Olomouc) (00298735)	Bystročice	27,546	IV.skupina(>10mil. Kč)
Obec Bystřice pod Lopeníkem (00290874)	Obec Bystřice pod Lopeníkem (00290874)	Bystřice pod Lopeníkem	15,449	IV.skupina(>10mil. Kč)
Obec Bystřička (00303739)	Obec Bystřička (00303739)	Bystřička	43,182	IV.skupina(>10mil. Kč)
Obec Býškovice (00636134)	Obec Býškovice (00636134)	Býškovice	31,179	IV.skupina(>10mil. Kč)
Obec Býšť (00273431)	Obec Býšť (00273431)	Býšť	78,903	IV.skupina(>10mil. Kč)
Obec Cejle (00488615)	Obec Cejle (00488615)	Cejle	13,988	IV.skupina(>10mil. Kč)
Obec Cep (00476706)	Obec Cep (00476706)	Cep	23,131	IV.skupina(>10mil. Kč)
Obec Cetechovice (00287121)	Obec Cetechovice (00287121)	Cetechovice	22,870	IV.skupina(>10mil. Kč)
Obec Císařov (00636169)	Obec Císařov (00636169)	Obec Císařov	14,863	IV.skupina(>10mil. Kč)
Obec Citov - (okres Přerov) (00301116)	Obec Citov - (okres Přerov) (00301116)	Citov	36,481	IV.skupina(>10mil. Kč)
Obec Cítov (00236764)	Obec Cítov (00236764)	Cítov -stočné, Daminěves - vodné	38,749	IV.skupina(>10mil. Kč)
Obec Cizkrajov (00246409)	Obec Cizkrajov (00246409)	Cizkrajov a m.č., kanalizace	19,636	IV.skupina(>10mil. Kč)
Obec Čakov (00231541)	Obec Čakov (00231541)	Čakov	10,100	IV.skupina(>10mil. Kč)
Obec Čankovice (00485969)	Obec Čankovice (00485969)	Čankovice	20,689	IV.skupina(>10mil. Kč)
Obec Čavisov (00535141)	Obec Čavisov (00535141)	Obec Čavisov	11,427	IV.skupina(>10mil. Kč)
Obec Čeložnice - okres Hodonín (00488437)	Obec Čeložnice - okres Hodonín (00488437)	Čeložnice	19,991	IV.skupina(>10mil. Kč)
Obec Černotín (00301141)	Obec Černotín (00301141)	Černotín	62,111	IV.skupina(>10mil. Kč)
Obec Černovice (00261831)	Obec Černovice (00261831)	Černovice	28,371	IV.skupina(>10mil. Kč)
Obec Červený Újezd - (okres Praha-západ) (00234265)	Obec Červený Újezd - (okres Praha-západ) (00234265)	Obec Červený Újezd	60,041	IV.skupina(>10mil. Kč)
Obec Cíčenice (00251097)	Obec Cíčenice (00251097)	kanalizace	42,100	IV.skupina(>10mil. Kč)
Obec Číhošť (00267295)	Obec Číhošť (00267295)	Číhošť	10,343	IV.skupina(>10mil. Kč)
Obec Čím (00242063)	Obec Čím (00242063)	Čím	16,486	IV.skupina(>10mil. Kč)
Obec Číměř (00246450)	Obec Číměř (00246450)	Číměř	40,534	IV.skupina(>10mil. Kč)
Obec Čistá (00243680)	Obec Čistá (00243680)	Čistá	49,134	IV.skupina(>10mil. Kč)
Obec Člunek (00246468)	Obec Člunek (00246468)	Člunek	14,492	IV.skupina(>10mil. Kč)
Obec Dalečín (00294179)	Obec Dalečín (00294179)	Dalečín	33,351	IV.skupina(>10mil. Kč)
Obec Daskabát (00635359)	Obec Daskabát (00635359)	Daskabát	44,247	IV.skupina(>10mil. Kč)
Obec Děhylov - (okres Opava) (00635464)	Obec Děhylov - (okres Opava) (00635464)	Obec Děhylov	34,006	IV.skupina(>10mil. Kč)
Obec Dětenice - (okres Jičín) (00271471)	Obec Dětenice - (okres Jičín) (00271471)	Dětenice	70,590	IV.skupina(>10mil. Kč)
Obec Dětkovice (00600008)	Obec Dětkovice (00600008)	Dětkovice	21,335	IV.skupina(>10mil. Kč)
Obec Dětmarovice (00297445)	Obec Dětmarovice (00297445)	Dětmarovice - stoková síť	39,779	IV.skupina(>10mil. Kč)

VLASTNÍK (IČO)	PROVOZOVATEL (IČO)	Místo	Hodnota majetku (mil. Kč)	Skupina (vlastnický BM)
Obec Dírná (00252166)	Obec Dírná (00252166)	Dírná - Lžín	25,336	IV.skupina(>10mil. Kč)
Obec Dívčice - (okres České Budějovice) (00244775)	Obec Dívčice - (okres České Budějovice) (00244775)	6xkanalizace	35,629	IV.skupina(>10mil. Kč)
Obec Dlouhá Brtnice (00373664)	Obec Dlouhá Brtnice (00373664)	Vodovod Dlouhá Brtnice	22,291	IV.skupina(>10mil. Kč)
OBEK DOBRÁ VODA (00544175)	OBEK DOBRÁ VODA (00544175)	Dobrá Voda	13,362	IV.skupina(>10mil. Kč)
Obec Dobrá Voda u Hořic (00271489)	Obec Dobrá Voda u Hořic (00271489)	Dobrá Voda	39,156	IV.skupina(>10mil. Kč)
Obec Dobřenice (00268721)	Obec Dobřenice (00268721)	Dobřenice	55,251	IV.skupina(>10mil. Kč)
Obec Dobříkov (00278718)	Obec Dobříkov (00278718)	Dobříkov, Rzy	47,074	IV.skupina(>10mil. Kč)
Obec Dolní Branná (00277738)	Obec Dolní Branná (00277738)	Dolní Branná	24,166	IV.skupina(>10mil. Kč)
Obec Dolní Libochovná (00599379)	Obec Dolní Libochovná (00599379)	Dolní Libochovná	21,310	IV.skupina(>10mil. Kč)
Obec Dolní Lutyně (00297461)	Obec Dolní Lutyně (00297461)	Dolní Lutyně - kanalizace zakončená ČOV za období 1.1.-31.8.2016	14,753	IV.skupina(>10mil. Kč)
Obec Dolní Lutyně (00297461)	Obec Dolní Lutyně (00297461)	Dolní Lutyně - stoková síť	42,935	IV.skupina(>10mil. Kč)
Obec Dolní Olešnice (00580171)	Obec Dolní Olešnice (00580171)	Dolní Olešnice	17,409	IV.skupina(>10mil. Kč)
Obec Dolní Životice (00635570)	Obec Dolní Životice (00635570)	COV	40,408	IV.skupina(>10mil. Kč)
Obec Domanín - (okres Hodonín) (00284866)	Obec Domanín - (okres Hodonín) (00284866)	Domanín	40,000	IV.skupina(>10mil. Kč)
Obec Domaželice (00845132)	Obec Domaželice (00845132)	Domaželice	18,074	IV.skupina(>10mil. Kč)
Obec Doubravy - (okres Zlín) (00283886)	Obec Doubravy - (okres Zlín) (00283886)	Doubravy	17,871	IV.skupina(>10mil. Kč)
Obec Doudleby (00244813)	Obec Doudleby (00244813)	Doudleby	23,471	IV.skupina(>10mil. Kč)
Obec Drahonice (00251135)	Obec Drahonice (00251135)	Drahonice	37,960	IV.skupina(>10mil. Kč)
Obec Draženov (00253332)	Obec Draženov (00253332)	Draženov	37,646	IV.skupina(>10mil. Kč)
Obec Dražovice (00291722)	Obec Dražovice (00291722)	Dražovice	32,201	IV.skupina(>10mil. Kč)
Obec Droužkovice (00261858)	Obec Droužkovice (00261858)	Droužkovice	36,354	IV.skupina(>10mil. Kč)
Obec Dřevěnice (00578321)	Obec Dřevěnice (00578321)	Dřevěnice	20,037	IV.skupina(>10mil. Kč)
Obec Dubčany (00576221)	Obec Dubčany (00576221)	Dubčany	11,296	IV.skupina(>10mil. Kč)
Obec Dunajovice (00512974)	Obec Dunajovice (00512974)	Dunajovice	21,000	IV.skupina(>10mil. Kč)
Obec Dvory (00239071)	Obec Dvory (00239071)	Dvory	44,504	IV.skupina(>10mil. Kč)
Obec Felbabka (00233226)	Obec Felbabka (00233226)	Felbabka	15,532	IV.skupina(>10mil. Kč)
Obec Habrovany (00291757)	Obec Habrovany (00291757)	Habrovany	44,100	IV.skupina(>10mil. Kč)
Obec Halenkovice - (okres Zlín) (00283932)	Obec Halenkovice - (okres Zlín) (00283932)	Halenkovice - na ČOV	37,797	IV.skupina(>10mil. Kč)
Obec Haňovice (00635723)	Obec Haňovice (00635723)	Obec Haňovice	15,129	IV.skupina(>10mil. Kč)
Obec Hartmanice (00581291)	Obec Hartmanice (00581291)	Hartmanice	10,890	IV.skupina(>10mil. Kč)
Obec Hať (00635511)	Obec Hať (00635511)	Obec Hať	87,075	IV.skupina(>10mil. Kč)
Obec Herálec - (okres Havlíčkův Brod) (00267457)	Obec Herálec - (okres Havlíčkův Brod) (00267457)	Herálec	28,858	IV.skupina(>10mil. Kč)
Obec Heřmanice u Oder (00600750)	Obec Heřmanice u Oder (00600750)	Kanalizace Heřmanice u Oder	12,095	IV.skupina(>10mil. Kč)
Obec Heřmaničky (okres Benešov) (00231771)	Obec Heřmaničky (okres Benešov) (00231771)	Heřmaničky	40,153	IV.skupina(>10mil. Kč)
Obec Heřmanov - (okres Žďár nad Sázavou) (00599387)	Obec Heřmanov - (okres Žďár nad Sázavou) (00599387)	Heřmanov	15,191	IV.skupina(>10mil. Kč)
Obec Hlubočany (00372072)	Obec Hlubočany (00372072)	Hlubočany	11,007	IV.skupina(>10mil. Kč)
Obec Hlubočec (00635430)	Obec Hlubočec (00635430)	Kanalizace Hlubočec	33,588	IV.skupina(>10mil. Kč)
Obec Hluboké Mašůvky (00292770)	Obec Hluboké Mašůvky (00292770)	Hluboké Mašůvky	43,047	IV.skupina(>10mil. Kč)
Obec Hluboš (00242225)	Obec Hluboš (00242225)	Hluboš	24,355	IV.skupina(>10mil. Kč)
Obec Hlušice (00268763)	Obec Hlušice (00268763)	Hlušice - ČOV	26,530	IV.skupina(>10mil. Kč)
Obec Hlušice (00268763)	Obec Hlušice (00268763)	Hlušice - kanalizace	25,423	IV.skupina(>10mil. Kč)
Obec Hlušovice (00635677)	Obec Hlušovice (00635677)	Hlušovice	13,628	IV.skupina(>10mil. Kč)
Obec Hnanice (00600351)	Obec Hnanice (00600351)	Hnanice	24,703	IV.skupina(>10mil. Kč)
Obec Holasovice (00300080)	Obec Holasovice (00300080)	Holasovice	46,402	IV.skupina(>10mil. Kč)
Obec Holovousy (00271551)	Obec Holovousy (00271551)	Holovousy	62,736	IV.skupina(>10mil. Kč)
Obec Holubice - (okres Vyškov) (00542423)	Obec Holubice - (okres Vyškov) (00542423)	Holubice	32,545	IV.skupina(>10mil. Kč)
Obec Horka I. (00640344)	Obec Horka I. (00640344)	Horka I.	50,919	IV.skupina(>10mil. Kč)
Obec Horní Branná (00275735)	Obec Horní Branná (00275735)	Horní Branná - Valteřice	15,014	IV.skupina(>10mil. Kč)
Obec Horní Lhota (00535125)	Obec Horní Lhota (00535125)	Horní Lhota	35,487	IV.skupina(>10mil. Kč)
Obec Horní Lomná (00535974)	Obec Horní Lomná (00535974)	Horní Lomná	15,042	IV.skupina(>10mil. Kč)
Obec Horní Podluží (00524221)	Obec Horní Podluží (00524221)	Horní Podluží	12,320	IV.skupina(>10mil. Kč)
Obec Horní Studénky (00635944)	Obec Horní Studénky (00635944)	Horní Studénky	24,614	IV.skupina(>10mil. Kč)
Obec Horní Újezd (00636274)	Obec Horní Újezd (00636274)	Horní Újezd	31,251	IV.skupina(>10mil. Kč)
Obec Horní Vltavice (00250422)	Obec Horní Vltavice (00250422)	Horní Vltavice	33,966	IV.skupina(>10mil. Kč)
Obec Hořepník (00248215)	Obec Hořepník (00248215)	Hořepník, Březina	29,621	IV.skupina(>10mil. Kč)

VLASTNÍK (IČO)	PROVOZOVATEL (IČO)	Místo	Hodnota majetku (mil. Kč)	Skupina (vlastnický BM)
Obec Hoslovice (00251216)	Obec Hoslovice (00251216)	Hoslovice	12,609	IV.skupina(>10mil. Kč)
Obec Hostašovice (00600725)	Obec Hostašovice (00600725)	Vodovod a kanalizace Hostašovice	54,011	IV.skupina(>10mil. Kč)
Obec Hostišová (00568562)	Obec Hostišová (00568562)	Hostišová	19,440	IV.skupina(>10mil. Kč)
Obec Hošťálkova (00303798)	Obec Hošťálkova (00303798)	Hošťálkova	86,191	IV.skupina(>10mil. Kč)
Obec Hošťálkovy (00296031)	Obec Hošťálkovy (00296031)	Hošťálkovy	26,167	IV.skupina(>10mil. Kč)
obec Hoštaovice (00270148)	obec Hoštaovice (00270148)	Hošťalovice	15,669	IV.skupina(>10mil. Kč)
Obec Hoštejn - (okres Šumperk) (00302589)	Obec Hoštejn - (okres Šumperk) (00302589)	Hoštejn	24,931	IV.skupina(>10mil. Kč)
Obec Hrabová (00636061)	Obec Hrabová (00636061)	Hrabová	31,678	IV.skupina(>10mil. Kč)
Obec Hradčany (00636282)	Obec Hradčany (00636282)	Hradčany	11,355	IV.skupina(>10mil. Kč)
Obec Hradec nad Svitavou (00579530)	Obec Hradec nad Svitavou (00579530)	Hradec nad Svitavou	61,921	IV.skupina(>10mil. Kč)
Obec Hrádek - (okres Klatovy) (00255530)	Obec Hrádek - (okres Klatovy) (00255530)	kanalizace Tedražice, Hrádek, ČOV Hrádek	76,059	IV.skupina(>10mil. Kč)
Obec Hradiště - (okres Domažlice) (00572501)	Obec Hradiště - (okres Domažlice) (00572501)	Hradiště	15,485	IV.skupina(>10mil. Kč)
Obec Hracholusky - (okres Prachatice) (00250431)	Obec Hracholusky - (okres Prachatice) (00250431)	Hracholusky v+k	29,180	IV.skupina(>10mil. Kč)
Obec Hřivínův Újezd - okres Zlín (00283983)	Obec Hřivínův Újezd - okres Zlín (00283983)	Hřivínův Újezd	18,500	IV.skupina(>10mil. Kč)
Obec Humburky (00268852)	Obec Humburky (00268852)	Humburky	22,575	IV.skupina(>10mil. Kč)
Obec Husinec (00240231)	Obec Husinec (00240231)	Husinec u Prahy	18,179	IV.skupina(>10mil. Kč)
Obec Hvozdec (00362948)	Obec Hvozdec (00362948)	Hvozdec	30,000	IV.skupina(>10mil. Kč)
Obec Hvozdná (00283991)	Obec Hvozdná (00283991)	Hvozdná	87,565	IV.skupina(>10mil. Kč)
Obec Hybrálec (00543705)	Obec Hybrálec (00543705)	Hybrálec	32,262	IV.skupina(>10mil. Kč)
Obec Charváty (00635715)	Obec Charváty (00635715)	Charváty	48,893	IV.skupina(>10mil. Kč)
Obec Chlumětín (00531669)	Obec Chlumětín (00531669)	Chlumětín	15,612	IV.skupina(>10mil. Kč)
Obec Chomutice (00271594)	Obec Chomutice (00271594)	Chomutice	41,712	IV.skupina(>10mil. Kč)
Obec Choryně - (okres Vsetín) (00303844)	Obec Choryně - (okres Vsetín) (00303844)	Choryně	25,184	IV.skupina(>10mil. Kč)
Obec Chotusice (00236128)	Obec Chotusice (00236128)	Chotusice	34,162	IV.skupina(>10mil. Kč)
Obec Chožov (00265004)	Obec Chožov (00265004)	Chožov, Třtěno, Mnichovský Týnec	51,330	IV.skupina(>10mil. Kč)
Obec Chrašnice (00242331)	Obec Chrašnice (00242331)	Chrašnice	20,441	IV.skupina(>10mil. Kč)
Obec Chroboly (00250465)	Obec Chroboly (00250465)	Chroboly, Záhoří, Leptač	21,502	IV.skupina(>10mil. Kč)
Obec Chudenín (00255602)	Obec Chudenín (00255602)	Chudenín	35,633	IV.skupina(>10mil. Kč)
Obec Chudeřice (00268887)	Obec Chudeřice (00268887)	Chudeřice	22,045	IV.skupina(>10mil. Kč)
Obec Jablůnka (00303852)	Obec Jablůnka (00303852)	Jablůnka	88,275	IV.skupina(>10mil. Kč)
Obec Jakubčovice nad Odrou (60798483)	Obec Jakubčovice nad Odrou (60798483)	Kanalizace Jakubčovice nad Odrou	17,284	IV.skupina(>10mil. Kč)
Obec Jalubí (00290980)	Obec Jalubí (00290980)	Jalubí	52,800	IV.skupina(>10mil. Kč)
Obec Jamné (00285960)	Obec Jamné (00285960)	Jamné	15,102	IV.skupina(>10mil. Kč)
Obec Janová - (okres Vsetín) (00851841)	Obec Janová - (okres Vsetín) (00851841)	Janová	60,408	IV.skupina(>10mil. Kč)
Obec Jeníkovice (00653454)	Obec Jeníkovice (00653454)	Jeníkovice	26,348	IV.skupina(>10mil. Kč)
Obec Jenišovice (00270237)	Obec Jenišovice (00270237)	Jenišovice	28,293	IV.skupina(>10mil. Kč)
Obec Jeřice (00271624)	Obec Jeřice (00271624)	Jeřice	13,614	IV.skupina(>10mil. Kč)
Obec Jesenice - (okres Příbram) (00242373)	Obec Jesenice - (okres Příbram) (00242373)	Jesenice	24,957	IV.skupina(>10mil. Kč)
Obec Jeseník nad Odrou (00297976)	Obec Jeseník nad Odrou (00297976)	Vodovod Blahutovice a kanalizace s ČOV Jeseník n.O.	54,583	IV.skupina(>10mil. Kč)
Obec Jetětice (00249734)	Obec Jetětice (00249734)	Jetětice	14,069	IV.skupina(>10mil. Kč)
Obec Jindřichov (00301345)	Obec Jindřichov (00301345)	Jindřichov	37,863	IV.skupina(>10mil. Kč)
Obec Jinošov (00289540)	Obec Jinošov (00289540)	Jinošov	15,413	IV.skupina(>10mil. Kč)
Obec Jistebník nad Odrou (00298018)	Obec Jistebník nad Odrou (00298018)	Kanalizace Jistebník	23,677	IV.skupina(>10mil. Kč)
Obec Jívka (00277983)	Obec Jívka (00277983)	Jívka	11,117	IV.skupina(>10mil. Kč)
Obec Kájov - (okres Český Krumlov) (00245933)	Obec Kájov - (okres Český Krumlov) (00245933)	Kájov	43,023	IV.skupina(>10mil. Kč)
Obec Kameničky (00270245)	Obec Kameničky (00270245)	Kameničky	38,349	IV.skupina(>10mil. Kč)
Obec Karlova Studánka (00296104)	Obec Karlova Studánka (00296104)	Karlova Studánka	66,121	IV.skupina(>10mil. Kč)
Obec Karlovice - (okres Bruntál) (00296112)	Obec Karlovice - (okres Bruntál) (00296112)	Karlovice	67,573	IV.skupina(>10mil. Kč)
Obec Karlovice - (okres Zlín) (46276076)	Obec Karlovice - (okres Zlín) (46276076)	Karlovice	12,886	IV.skupina(>10mil. Kč)
Obec Kateřinice (00303917)	Obec Kateřinice (00303917)	Kateřinice	58,714	IV.skupina(>10mil. Kč)

VLASTNÍK (IČO)	PROVOZOVATEL (IČO)	Místo	Hodnota majetku (mil. Kč)	Skupina (vlastnický BM)
Obec Kateřinice (00600784)	Obec Kateřinice (00600784)	Kateřinice- kanalizace	12,537	IV.skupina(>10mil. Kč)
Obec Katov (00842672)	Obec Katov (00842672)	Katov - Křižínkov	56,260	IV.skupina(>10mil. Kč)
Obec Kelčany (00544698)	Obec Kelčany (00544698)	Kelčany	13,106	IV.skupina(>10mil. Kč)
Obec Klabava - (okres Rokycany) (00258814)	Obec Klabava - (okres Rokycany) (00258814)	Klabava	29,914	IV.skupina(>10mil. Kč)
Obec Kladeruby - (okres Vsetín) (00303933)	Obec Kladeruby - (okres Vsetín) (00303933)	Kladeruby	30,798	IV.skupina(>10mil. Kč)
Obec Kladruby (00266388)	Obec Kladruby (00266388)	Kladruby	17,628	IV.skupina(>10mil. Kč)
Obec Kladruby nad Labem (00273767)	Obec Kladruby nad Labem (00273767)	Kladruby nad Labem	17,529	IV.skupina(>10mil. Kč)
Obec Klešice (15054195)	Obec Klešice (15054195)	Klešice	15,445	IV.skupina(>10mil. Kč)
Obec Klíneč (00640719)	Obec Klíneč (00640719)	Klíneč	48,029	IV.skupina(>10mil. Kč)
Obec Kněžice (00289591)	Obec Kněžice (00289591)	Kněžice	83,913	IV.skupina(>10mil. Kč)
Obec Kobylice (44444371)	Obec Kobylice (44444371)	Kobylice	26,142	IV.skupina(>10mil. Kč)
Obec Kojátky (42660564)	Obec Kojátky (42660564)	Kojátky	25,510	IV.skupina(>10mil. Kč)
Obec Kokory (00301388)	Obec Kokory (00301388)	Kokory	43,113	IV.skupina(>10mil. Kč)
Obec Kolečovice (00243884)	Obec Kolečovice (00243884)	ČOV Kolečovice	47,809	IV.skupina(>10mil. Kč)
Obec Kolšov (00302791)	Obec Kolšov (00302791)	Kolšov - kanalizace	23,403	IV.skupina(>10mil. Kč)
Obec Komárov - (okres Zlín) (00568597)	Obec Komárov - (okres Zlín) (00568597)	Komárov	18,793	IV.skupina(>10mil. Kč)
Obec Komorní Lhotka (00494232)	Obec Komorní Lhotka (00494232)	Komorní Lhotka	18,545	IV.skupina(>10mil. Kč)
Obec Komořany (00291897)	Obec Komořany (00291897)	Komořany	29,330	IV.skupina(>10mil. Kč)
Obec Koněprusy (00233391)	Obec Koněprusy (00233391)	Obec Koněprusy	13,493	IV.skupina(>10mil. Kč)
Obec Korolupy (00600423)	Obec Korolupy (00600423)	Obec Korolupy	17,029	IV.skupina(>10mil. Kč)
Obec Kosice (00268933)	Obec Kosice (00268933)	Kosice	41,751	IV.skupina(>10mil. Kč)
Obec Kosičky (00268941)	Obec Kosičky (00268941)	Kosičky	20,886	IV.skupina(>10mil. Kč)
Obec Kostelany nad Moravou - (okres Uherské Hradiště) (00291048)	Obec Kostelany nad Moravou - (okres Uherské Hradiště) (00291048)	Kostelany nad Moravou	17,617	IV.skupina(>10mil. Kč)
Obec Kostelní Hlavno (00238112)	Obec Kostelní Hlavno (00238112)	Kostelní Hlavno	40,700	IV.skupina(>10mil. Kč)
Obec Košíky (00542377)	Obec Košíky (00542377)	Košíky	37,731	IV.skupina(>10mil. Kč)
Obec Kovářov (00249777)	Obec Kovářov (00249777)	Kovářov, Lašovice, Jalovčí, Předbořice	24,505	IV.skupina(>10mil. Kč)
Obec Kozárovice (00473847)	Obec Kozárovice (00473847)	Kozárovice	39,339	IV.skupina(>10mil. Kč)
Obec Kozlany (00368695)	Obec Kozlany (00368695)	Kozlany	12,673	IV.skupina(>10mil. Kč)
Obec Kozlov (00839591)	Obec Kozlov (00839591)	Kozlov	43,592	IV.skupina(>10mil. Kč)
Obec Kozlovice (00296821)	Obec Kozlovice (00296821)	Kozlovice	50,576	IV.skupina(>10mil. Kč)
Obec Kratonohy (00268968)	Obec Kratonohy (00268968)	Kratonohy	25,441	IV.skupina(>10mil. Kč)
Obec Krompach (00673421)	Obec Krompach (00673421)	Krompach	37,517	IV.skupina(>10mil. Kč)
Obec Krušovice (00243965)	Obec Krušovice (00243965)	Krušovice	20,000	IV.skupina(>10mil. Kč)
Obec Křeč (00248479)	Obec Křeč (00248479)	Křeč	13,694	IV.skupina(>10mil. Kč)
Obec Křečhoř - (okres Kolín) (00235521)	Obec Křečhoř - (okres Kolín) (00235521)	Křečhoř	22,857	IV.skupina(>10mil. Kč)
Obec Křelovice (00248487)	Obec Křelovice (00248487)	Křelovice	40,794	IV.skupina(>10mil. Kč)
Obec Křídla - (okres Žďár nad Sázavou) (00842648)	Obec Křídla - (okres Žďár nad Sázavou) (00842648)	Kanalizace Křídla	19,825	IV.skupina(>10mil. Kč)
Obec Křoví (00545406)	Obec Křoví (00545406)	Křoví	45,819	IV.skupina(>10mil. Kč)
Obec Křtomil (00636312)	Obec Křtomil (00636312)	Křtomil	16,146	IV.skupina(>10mil. Kč)
Obec Kublov (00233439)	Obec Kublov (00233439)	Obec Kublov	68,015	IV.skupina(>10mil. Kč)
Obec Kučerov (00291978)	Obec Kučerov (00291978)	Obec Kučerov	31,041	IV.skupina(>10mil. Kč)
Obec Kunín (00600733)	Obec Kunín (00600733)	Kunín	61,499	IV.skupina(>10mil. Kč)
Obec Kunovice - (okres Vsetín) (00635812)	Obec Kunovice - (okres Vsetín) (00635812)	Kunovice	39,797	IV.skupina(>10mil. Kč)
Obec Kurovice - (okres Kroměříž) (00287377)	Obec Kurovice - (okres Kroměříž) (00287377)	Kurovice	15,191	IV.skupina(>10mil. Kč)
Obec Kvilda (00250511)	Obec Kvilda (00250511)	Kvilda	53,839	IV.skupina(>10mil. Kč)
Obec Kyjovice (00534722)	Obec Kyjovice (00534722)	Vodovod a kanalizace Kyjovice	46,999	IV.skupina(>10mil. Kč)
Obec Kyselovice (00287393)	Obec Kyselovice (00287393)	Kyselovice	45,439	IV.skupina(>10mil. Kč)
Obec Lavičky - (okres Žďár nad Sázavou) (00842478)	Obec Lavičky - (okres Žďár nad Sázavou) (00842478)	Lavičky	13,555	IV.skupina(>10mil. Kč)
Obec Lazníky (00301451)	Obec Lazníky (00301451)	Lazníky	28,032	IV.skupina(>10mil. Kč)
Obec Ledce (00275034)	Obec Ledce (00275034)	Ledce	31,858	IV.skupina(>10mil. Kč)
Obec Leskovec - (okres Vsetín) (00303984)	Obec Leskovec - (okres Vsetín) (00303984)	Leskovec	16,086	IV.skupina(>10mil. Kč)
Obec Lesná - (okres Tachov) (00259969)	Obec Lesná - (okres Tachov) (00259969)	Lesná	21,762	IV.skupina(>10mil. Kč)

VLASTNÍK (IČO)	PROVOZOVATEL (IČO)	Místo	Hodnota majetku (mil. Kč)	Skupina (vlastnický BM)
Obec Lesonice (00289752)	Obec Lesonice (00289752)	Lesonice	27,894	IV.skupina(>10mil. Kč)
Obec Lešná - (okres Vsetín) (00303992)	Obec Lešná - (okres Vsetín) (00303992)	Kanalizace - stoková síť	88,929	IV.skupina(>10mil. Kč)
Obec Leština u Světlé nad Sázavou (okres Havlíčkův Brod) (00267783)	Obec Leština u Světlé nad Sázavou (okres Havlíčkův Brod) (00267783)	Leština u Světlé	34,951	IV.skupina(>10mil. Kč)
Obec Letonice (00291986)	Obec Letonice (00291986)	Letonice	62,016	IV.skupina(>10mil. Kč)
Obec Lhota - okres Zlín (00568635)	Obec Lhota - okres Zlín (00568635)	Lhota	43,678	IV.skupina(>10mil. Kč)
Obec Lhota pod Libčany (00268992)	Obec Lhota pod Libčany (00268992)	Lhota pod Libčany	82,730	IV.skupina(>10mil. Kč)
Obec Lhota pod Radčem (00573817)	Obec Lhota pod Radčem (00573817)	Lhota pod Radčem	24,706	IV.skupina(>10mil. Kč)
Obec Lhota u Příbramě (00662887)	Obec Lhota u Příbramě (00662887)	Lhota u Příbramě	32,951	IV.skupina(>10mil. Kč)
Obec Libišany (00273899)	Obec Libišany (00273899)	Libišany	45,533	IV.skupina(>10mil. Kč)
Obec Linhartice (00276936)	Obec Linhartice (00276936)	Linhartice	28,178	IV.skupina(>10mil. Kč)
Obec Lípa (00267805)	Obec Lípa (00267805)	Lípa	33,280	IV.skupina(>10mil. Kč)
Obec Lípa (00267805)	Obec Lípa (00267805)	Obec Lípa	33,280	IV.skupina(>10mil. Kč)
Obec Lipovice (00583065)	Obec Lipovice (00583065)	Konopiště,Lipovice	11,900	IV.skupina(>10mil. Kč)
Obec Líšná - (okres Přerov) (00636355)	Obec Líšná - (okres Přerov) (00636355)	Líšná	10,649	IV.skupina(>10mil. Kč)
Obec Lodhéřov (00247014)	Obec Lodhéřov (00247014)	Lodhéřov a m.č.	31,030	IV.skupina(>10mil. Kč)
Obec Lodín (00269051)	Obec Lodín (00269051)	Lodín	33,675	IV.skupina(>10mil. Kč)
Obec Lochenice (00269069)	Obec Lochenice (00269069)	Lochenice	27,663	IV.skupina(>10mil. Kč)
Obec Lom u Tachova (00573752)	Obec Lom u Tachova (00573752)	Lom u Tachova	11,888	IV.skupina(>10mil. Kč)
Obec Lomnice u Rýmařova (00296198)	Obec Lomnice u Rýmařova (00296198)	Lomnice	12,120	IV.skupina(>10mil. Kč)
Obec Loučka - (okres Vsetín) (00304069)	Obec Loučka - (okres Vsetín) (00304069)	Loučka	44,531	IV.skupina(>10mil. Kč)
Obec Loučka (00576247)	Obec Loučka (00576247)	Obec Loučka	15,804	IV.skupina(>10mil. Kč)
obec Lovčice (00269077)	obec Lovčice (00269077)	Lovčice	48,420	IV.skupina(>10mil. Kč)
Obec Lučice (00267830)	Obec Lučice (00267830)	Lučice	40,000	IV.skupina(>10mil. Kč)
Obec Ludgeřovice (00300390)	Obec Ludgeřovice (00300390)	Ludgeřovice - jednotná kanalizace	37,111	IV.skupina(>10mil. Kč)
Obec Ludkovice (00284157)	Obec Ludkovice (00284157)	Ludkovice	17,818	IV.skupina(>10mil. Kč)
Obec Ludvíkovice (00831964)	Obec Ludvíkovice (00831964)	Ludvíkovice	20,784	IV.skupina(>10mil. Kč)
Obec Luká (00299171)	Obec Luká (00299171)	Obec Luká	56,541	IV.skupina(>10mil. Kč)
Obec Lukoveček - (okres Zlín) (70871264)	Obec Lukoveček - (okres Zlín) (70871264)	Lukoveček	14,373	IV.skupina(>10mil. Kč)
Obec Lutopecny (00287474)	Obec Lutopecny (00287474)	obec Lutopecny	41,103	IV.skupina(>10mil. Kč)
Obec Lužany (00271799)	Obec Lužany (00271799)	Lužany	36,858	IV.skupina(>10mil. Kč)
Obec Lužec nad Cidlinou (00653403)	Obec Lužec nad Cidlinou (00653403)	Lužec nad Cidlinou	41,771	IV.skupina(>10mil. Kč)
Obec Mackovice (00636851)	Obec Mackovice (00636851)	Mackovice	12,785	IV.skupina(>10mil. Kč)
Obec Machová (00568651)	Obec Machová (00568651)	Machova	33,821	IV.skupina(>10mil. Kč)
Obec Majetín (00299197)	Obec Majetín (00299197)	Obec Majetín	22,001	IV.skupina(>10mil. Kč)
Obec Malá Hraštice (00242691)	Obec Malá Hraštice (00242691)	Malá Hraštice	44,406	IV.skupina(>10mil. Kč)
Obec Malá Losenice (00545171)	Obec Malá Losenice (00545171)	Vodovod a kanalizace Malá Losenice	12,981	IV.skupina(>10mil. Kč)
Obec Malečov (00266884)	Obec Malečov (00266884)	Malečov	16,451	IV.skupina(>10mil. Kč)
Obec Malenice (00251461)	Obec Malenice (00251461)	obec	63,576	IV.skupina(>10mil. Kč)
Obec Malovice (00250571)	Obec Malovice (00250571)	4xMalovicko kanalizace	18,582	IV.skupina(>10mil. Kč)
Obec Malšovice (00261548)	Obec Malšovice (00261548)	Malšovice	17,300	IV.skupina(>10mil. Kč)
Obec Markvartice - (okres Jihlava) (00488631)	Obec Markvartice - (okres Jihlava) (00488631)	Markvartice	10,394	IV.skupina(>10mil. Kč)
Obec Markvartovice (00300411)	Obec Markvartovice (00300411)	Markvartovice	19,440	IV.skupina(>10mil. Kč)
Obec Maršov (00363278)	Obec Maršov (00363278)	Maršov	36,699	IV.skupina(>10mil. Kč)
Obec Martinice - (okres Kroměříž) (00287482)	Obec Martinice - (okres Kroměříž) (00287482)	Martinice	32,750	IV.skupina(>10mil. Kč)
obec Martinice (00842494)	obec Martinice (00842494)	Martinice	33,624	IV.skupina(>10mil. Kč)
Obec Martínkovice (00272817)	Obec Martínkovice (00272817)	stočné Martínkovice	38,235	IV.skupina(>10mil. Kč)
Obec Mečeříž (00509043)	Obec Mečeříž (00509043)	Mečeříž	35,992	IV.skupina(>10mil. Kč)
Obec Melč (00300420)	Obec Melč (00300420)	Kanalizace a ČOV Melč	29,132	IV.skupina(>10mil. Kč)
Obec Měník (00269131)	Obec Měník (00269131)	Bydžovská Lhotka	22,151	IV.skupina(>10mil. Kč)
Obec Měník (00269131)	Obec Měník (00269131)	Měník	31,118	IV.skupina(>10mil. Kč)
Obec Měnin (00282090)	Obec Měnin (00282090)	obec Měnin	51,660	IV.skupina(>10mil. Kč)
Obec Měrovice nad Hanou (00636380)	Obec Měrovice nad Hanou (00636380)	Měrovice	36,170	IV.skupina(>10mil. Kč)
Obec Měšice (00240451)	Obec Měšice (00240451)	ČOV Měšice	38,587	IV.skupina(>10mil. Kč)
Obec Mičovice (00583090)	Obec Mičovice (00583090)	mičovicko	10,700	IV.skupina(>10mil. Kč)
Obec Mikulovice (00303003)	Obec Mikulovice (00303003)	Mikulovice	80,700	IV.skupina(>10mil. Kč)

VLASTNÍK (IČO)	PROVOZOVATEL (IČO)	Místo	Hodnota majetku (mil. Kč)	Skupina (vlastnický BM)
Obec Mikulůvka - (okres Vsetín) (00304107)	Obec Mikulůvka - (okres Vsetín) (00304107)	Mikulůvka	51,130	IV.skupina(>10mil. Kč)
Obec Milenov (00301582)	Obec Milenov (00301582)	Milenov	27,582	IV.skupina(>10mil. Kč)
Obec Milešov - (okres Příbram) (00242721)	Obec Milešov - (okres Příbram) (00242721)	Milešov	24,822	IV.skupina(>10mil. Kč)
Obec Milíkov (00492621)	Obec Milíkov (00492621)	Milíkov	56,690	IV.skupina(>10mil. Kč)
Obec Milovice (00578444)	Obec Milovice (00578444)	Milovice	15,775	IV.skupina(>10mil. Kč)
Obec Mirošov (00599590)	Obec Mirošov (00599590)	Mirošov	23,500	IV.skupina(>10mil. Kč)
Obec Mírová pod Kozákovem (00275913)	Obec Mírová pod Kozákovem (00275913)	Mírová pod Kozákovem	14,570	IV.skupina(>10mil. Kč)
Obec Miřetice (00270504)	Obec Miřetice (00270504)	Miřetice	59,409	IV.skupina(>10mil. Kč)
Obec Míškovice - (okres Kroměříž) (00287491)	Obec Míškovice - (okres Kroměříž) (00287491)	Míškovice	36,831	IV.skupina(>10mil. Kč)
Obec Mladějov (00271845)	Obec Mladějov (00271845)	Mladějov	13,359	IV.skupina(>10mil. Kč)
Obec Mlečice (00258903)	Obec Mlečice (00258903)	Mlečice	27,317	IV.skupina(>10mil. Kč)
Obec Mnichov (00254096)	Obec Mnichov (00254096)	Obec Mnichov	12,530	IV.skupina(>10mil. Kč)
Obec Mníšek (00263001)	Obec Mníšek (00263001)	kanalizace Mníšek	13,350	IV.skupina(>10mil. Kč)
Obec Mokré Lazce (00300462)	Obec Mokré Lazce (00300462)	stoková síť mokré Lazce	50,284	IV.skupina(>10mil. Kč)
Obec Mokrovraty (00242764)	Obec Mokrovraty (00242764)	SOUČET Mokrovraty 1.1.2016 - 31.5.2016 + Mokrovraty 1.6.2016 - 31.12.2016	29,699	IV.skupina(>10mil. Kč)
Obec Moldava (00266507)	Obec Moldava (00266507)	Horní Moldava	12,120	IV.skupina(>10mil. Kč)
Obec Moravany - (okres Hodonín) (00285129)	Obec Moravany - (okres Hodonín) (00285129)	Moravany	31,500	IV.skupina(>10mil. Kč)
Obec Moraveč (00248673)	Obec Moraveč (00248673)	Moraveč	11,176	IV.skupina(>10mil. Kč)
Obec Mostek (00278157)	Obec Mostek (00278157)	Mostek	31,873	IV.skupina(>10mil. Kč)
Obec Mošnov (00600792)	Obec Mošnov (00600792)	kanalizace Mošnov	26,636	IV.skupina(>10mil. Kč)
Obec Mouřínov (70810877)	Obec Mouřínov (70810877)	Mouřínov	21,462	IV.skupina(>10mil. Kč)
Obec Mrsklesy - (okres Olomouc) (64990940)	Obec Mrsklesy - (okres Olomouc) (64990940)	Mrsklesy	65,241	IV.skupina(>10mil. Kč)
Obec Mysločovice (00284211)	Obec Mysločovice (00284211)	Mysločovice	16,782	IV.skupina(>10mil. Kč)
Obec Mžany (00269174)	Obec Mžany (00269174)	Mžany, Stračovská Lhota	27,098	IV.skupina(>10mil. Kč)
Obec Náklo - (okres Olomouc) (00299251)	Obec Náklo - (okres Olomouc) (00299251)	Obec Náklo	45,668	IV.skupina(>10mil. Kč)
Obec Nažovice (00242772)	Obec Nažovice (00242772)	Nažovice	22,120	IV.skupina(>10mil. Kč)
Obec Násedlovice - (okres Hodonín) (00285153)	Obec Násedlovice - (okres Hodonín) (00285153)	Násedlovice	83,250	IV.skupina(>10mil. Kč)
Obec Nedakonice (00291153)	Obec Nedakonice (00291153)	Nedakonice	29,402	IV.skupina(>10mil. Kč)
Obec Nechvalice (00242829)	Obec Nechvalice (00242829)	Nechvalice	14,703	IV.skupina(>10mil. Kč)
Obec Nechvalín - okres Hodonín (00488445)	Obec Nechvalín - okres Hodonín (00488445)	Nechvalín	14,000	IV.skupina(>10mil. Kč)
Obec Nekvasovy (00256978)	Obec Nekvasovy (00256978)	Nekvasovy	17,441	IV.skupina(>10mil. Kč)
Obec Němčice - (okres Kolín) (00665169)	Obec Němčice - (okres Kolín) (00665169)	Němčice	35,712	IV.skupina(>10mil. Kč)
Obec Nemile (00635871)	Obec Nemile (00635871)	Kanalizace Nemile	24,159	IV.skupina(>10mil. Kč)
Obec Nemojany (00292125)	Obec Nemojany (00292125)	Nemojany	27,276	IV.skupina(>10mil. Kč)
Obec Nepochy (00269212)	Obec Nepochy (00269212)	Nepochy	41,667	IV.skupina(>10mil. Kč)
Obec Nepřevázka - (okres Mladá Boleslav) (00238333)	Obec Nepřevázka - (okres Mladá Boleslav) (00238333)	Obec Nepřevázka	32,182	IV.skupina(>10mil. Kč)
Obec Netunice (00256994)	Obec Netunice (00256994)	Netunice	10,588	IV.skupina(>10mil. Kč)
Obec Neubuz - (okres Zlín) (00568660)	Obec Neubuz - (okres Zlín) (00568660)	Neubuz	19,294	IV.skupina(>10mil. Kč)
Obec Nevratice (00578452)	Obec Nevratice (00578452)	Nevratice	19,038	IV.skupina(>10mil. Kč)
Obec Nezdřev - (okres Plzeň-jih) (00574112)	Obec Nezdřev - (okres Plzeň-jih) (00574112)	Nezdřev	11,800	IV.skupina(>10mil. Kč)
Obec Nošovice (00577049)	Obec Nošovice (00577049)	SOUČET Obec Nošovice - stočné (období 3-9/2016) + Obec Nošovice - stočné (období 10-12/2016)	36,350	IV.skupina(>10mil. Kč)
Obec Nová Pec (00250619)	Obec Nová Pec (00250619)	Nová Pec	62,631	IV.skupina(>10mil. Kč)
Obec Nové Hrady (00270598)	Obec Nové Hrady (00270598)	Nové Hrady	35,956	IV.skupina(>10mil. Kč)
Obec Nový Ples - (okres Náchod) (00272892)	Obec Nový Ples - (okres Náchod) (00272892)	Nový Ples	13,112	IV.skupina(>10mil. Kč)
Obec Obecnice (00242918)	Obec Obecnice (00242918)	Obecnice	49,821	IV.skupina(>10mil. Kč)
Obec Obory (00242926)	Obec Obory (00242926)	Obory	18,613	IV.skupina(>10mil. Kč)
Obec Olbramice (60798416)	Obec Olbramice (60798416)	Olbramice	39,971	IV.skupina(>10mil. Kč)
Obec Oldřichovice (00568678)	Obec Oldřichovice (00568678)	Oldřichovice	37,455	IV.skupina(>10mil. Kč)

VLASTNÍK (IČO)	PROVOZOVATEL (IČO)	Místo	Hodnota majetku (mil. Kč)	Skupina (vlastnický BM)
Obec Oldřišov (00300527)	Obec Oldřišov (00300527)	Oldřišov	90,196	IV.skupina(>10mil. Kč)
Obec Olešná (00511986)	Obec Olešná (00511986)	Olešná	11,368	IV.skupina(>10mil. Kč)
Obec Olšany (00368067)	Obec Olšany (00368067)	Olšany	23,987	IV.skupina(>10mil. Kč)
Obec Omlenice (00246034)	Obec Omlenice (00246034)	Omlenice	13,817	IV.skupina(>10mil. Kč)
Obec Onšov - okres Pelhřimov (00511609)	Obec Onšov - okres Pelhřimov (00511609)	Onšov	18,561	IV.skupina(>10mil. Kč)
Obec Oplocany (00636444)	Obec Oplocany (00636444)	Oplocany	16,642	IV.skupina(>10mil. Kč)
Obec Ořechov u Telče - (okres Jihlava) (00373869)	Obec Ořechov u Telče - (okres Jihlava) (00373869)	Ořechov u Telče	10,453	IV.skupina(>10mil. Kč)
Obec Osek (00251631)	Obec Osek (00251631)	Osek	11,023	IV.skupina(>10mil. Kč)
Obec Oselce (00257061)	Obec Oselce (00257061)	Oselce	33,549	IV.skupina(>10mil. Kč)
Obec Osice (00653381)	Obec Osice (00653381)	Osice	30,202	IV.skupina(>10mil. Kč)
Obec Osík (00277100)	Obec Osík (00277100)	Osík	60,609	IV.skupina(>10mil. Kč)
Obec Ostružná (00636096)	Obec Ostružná (00636096)	Vodovod a kanalizace s ČOV Ostružná	68,630	IV.skupina(>10mil. Kč)
Obec Otaslavice (00288586)	Obec Otaslavice (00288586)	Otaslavice	63,083	IV.skupina(>10mil. Kč)
Obec Otín (00295043)	Obec Otín (00295043)	Otín, Pohořilky, Geršov	17,312	IV.skupina(>10mil. Kč)
obec Ovesné Kladruby (00572667)	obec Ovesné Kladruby (00572667)	Ovesné Kladruby	13,217	IV.skupina(>10mil. Kč)
Obec Palkovice (00297054)	Obec Palkovice (00297054)	Palkovice	52,422	IV.skupina(>10mil. Kč)
Obec Paršovice (00636461)	Obec Paršovice (00636461)	Paršovice	19,438	IV.skupina(>10mil. Kč)
Obec Pařezov (00572276)	Obec Pařezov (00572276)	Pařezov	10,132	IV.skupina(>10mil. Kč)
Obec Pasohlávky (00283461)	Obec Pasohlávky (00283461)	Obec Pasohlávky	36,956	IV.skupina(>10mil. Kč)
Obec Pavlínov (00599654)	Obec Pavlínov (00599654)	Pavlínov	29,047	IV.skupina(>10mil. Kč)
Obec Pavlov - (okres Žďár nad Sázavou) (00544418)	Obec Pavlov - (okres Žďár nad Sázavou) (00544418)	PAVLOV	19,442	IV.skupina(>10mil. Kč)
Obec Peč (00477320)	Obec Peč (00477320)	Peč, kanalizace	16,495	IV.skupina(>10mil. Kč)
Obec Pečice (00243001)	Obec Pečice (00243001)	Pečice	23,370	IV.skupina(>10mil. Kč)
Obec Perálec (00270661)	Obec Perálec (00270661)	Perálec	24,918	IV.skupina(>10mil. Kč)
OBEC PETROVICE (00269301)	OBEC PETROVICE (00269301)	Petrovice	12,483	IV.skupina(>10mil. Kč)
OBEC PETROVICE (00378470)	OBEC PETROVICE (00378470)	Obec Petrovice	12,410	IV.skupina(>10mil. Kč)
Obec Petrovice I. (00236349)	Obec Petrovice I. (00236349)	Petrovice I	26,741	IV.skupina(>10mil. Kč)
Obec Petrovice u Karviné (00297585)	Obec Petrovice u Karviné (00297585)	Petrovice u karviné	68,499	IV.skupina(>10mil. Kč)
Obec Petrovice u Karviné (00297585)	Obec Petrovice u Karviné (00297585)	Petrovice u Karviné-Marklovice	61,187	IV.skupina(>10mil. Kč)
Obec Petruvka (68731957)	Obec Petruvka (68731957)	Petrůvka	17,205	IV.skupina(>10mil. Kč)
Obec Pičín (00243035)	Obec Pičín (00243035)	Pičín	40,940	IV.skupina(>10mil. Kč)
Obec Pístina (00666947)	Obec Pístina (00666947)	Pístina	21,038	IV.skupina(>10mil. Kč)
Obec Píšť (00300560)	Obec Píšť (00300560)	Píšť	17,495	IV.skupina(>10mil. Kč)
Obec Plav (00581861)	Obec Plav (00581861)	Plav	28,422	IV.skupina(>10mil. Kč)
Obec Plavsko (00512699)	Obec Plavsko (00512699)	Plavsko	27,162	IV.skupina(>10mil. Kč)
Obec Plavy (00262510)	Obec Plavy (00262510)	Haratice	11,880	IV.skupina(>10mil. Kč)
Obec Plískov (00573841)	Obec Plískov (00573841)	Obec Plískov	16,992	IV.skupina(>10mil. Kč)
Obec Pluhův Žďár (00247260)	Obec Pluhův Žďár (00247260)	Pluhův Žďár a m.č.	39,413	IV.skupina(>10mil. Kč)
Obec Pňovice (00635731)	Obec Pňovice (00635731)	Pňovice-nová kanalizace+ČOV	78,000	IV.skupina(>10mil. Kč)
Obec Podhorní Újezd a Vojice (00271942)	Obec Podhorní Újezd a Vojice (00271942)	Podhorní Újezd a Vojice	46,997	IV.skupina(>10mil. Kč)
obec Podhradí nad Dyjí (00636924)	obec Podhradí nad Dyjí (00636924)	Podhradí nad Dyjí	22,287	IV.skupina(>10mil. Kč)
Obec Podlesí (00279382)	Obec Podlesí (00279382)	Podlesí	19,337	IV.skupina(>10mil. Kč)
Obec Podolí - (okres Uherské Hradiště) (00291242)	Obec Podolí - (okres Uherské Hradiště) (00291242)	Podolí	19,800	IV.skupina(>10mil. Kč)
Obec Podolí I (00250007)	Obec Podolí I (00250007)	Podolí I	20,640	IV.skupina(>10mil. Kč)
Obec Podolí u Přerova (00636479)	Obec Podolí u Přerova (00636479)	Podolí	10,913	IV.skupina(>10mil. Kč)
Obec Podomí (00368709)	Obec Podomí (00368709)	Podomí	25,362	IV.skupina(>10mil. Kč)
Obec Podůlšany (00580635)	Obec Podůlšany (00580635)	Podůlšany	13,117	IV.skupina(>10mil. Kč)
Obec Pohled - (okres Havlíčkův Brod) (00268062)	Obec Pohled - (okres Havlíčkův Brod) (00268062)	Pohled	32,688	IV.skupina(>10mil. Kč)
Obec Pohořelice (00568686)	Obec Pohořelice (00568686)	Pohořelice	55,470	IV.skupina(>10mil. Kč)
Obec Police - (okres Vsetín) (00635804)	Obec Police - (okres Vsetín) (00635804)	Police	19,761	IV.skupina(>10mil. Kč)
Obec Police - (okres Vsetín) (00635804)	Obec Police - (okres Vsetín) (00635804)	Police jednotná kanalizace	38,993	IV.skupina(>10mil. Kč)
Obec Polkovice (00301752)	Obec Polkovice (00301752)	Polkovice	23,054	IV.skupina(>10mil. Kč)
Obec Pomezí (00277185)	Obec Pomezí (00277185)	Pomezí	70,114	IV.skupina(>10mil. Kč)
Obec Poniklá (00276006)	Obec Poniklá (00276006)	Poniklá	36,734	IV.skupina(>10mil. Kč)
Obec Postupice (00232521)	Obec Postupice (00232521)	Postupice	41,160	IV.skupina(>10mil. Kč)

VLASTNÍK (IČO)	PROVOZOVATEL (IČO)	Místo	Hodnota majetku (mil. Kč)	Skupina (vlastnický BM)
Obec Potůčky (00254894)	Obec Potůčky (00254894)	Potůčky	16,152	IV.skupina(>10mil. Kč)
Obec Potvorov - (okres Plzeň-sever) (47733390)	Obec Potvorov - (okres Plzeň-sever) (47733390)	Potvorov	10,572	IV.skupina(>10mil. Kč)
Obec Práče (00293385)	Obec Práče (00293385)	Práče	13,240	IV.skupina(>10mil. Kč)
Obec Prasek (00269344)	Obec Prasek (00269344)	Prasek	37,507	IV.skupina(>10mil. Kč)
Obec Prášily (43313957)	Obec Prášily (43313957)	Prášily	32,836	IV.skupina(>10mil. Kč)
Obec Pravčice - (okres Kroměříž) (00544566)	Obec Pravčice - (okres Kroměříž) (00544566)	Pravčice	37,394	IV.skupina(>10mil. Kč)
Obec Prosenice (00301809)	Obec Prosenice (00301809)	Prosenice	48,616	IV.skupina(>10mil. Kč)
Obec Prosetín - (okres Žďár nad Sázavou) (00295167)	Obec Prosetín - (okres Žďár nad Sázavou) (00295167)	Prosetín	23,046	IV.skupina(>10mil. Kč)
Obec Provodovice - (okres Přerov) (00636487)	Obec Provodovice - (okres Přerov) (00636487)	Provodovice	24,051	IV.skupina(>10mil. Kč)
Obec Příkladice - (okres Olomouc) (00576255)	Obec Příkladice - (okres Olomouc) (00576255)	Příkladice	54,679	IV.skupina(>10mil. Kč)
Obec Předboj (00240630)	Obec Předboj (00240630)	Kanalizace a ČOV Předboj	33,000	IV.skupina(>10mil. Kč)
Obec Předhradí (00654621)	Obec Předhradí (00654621)	Předhradí	17,190	IV.skupina(>10mil. Kč)
Obec Přestavky (00555215)	Obec Přestavky (00555215)	Obec Přestavky	13,111	IV.skupina(>10mil. Kč)
Obec Přestavky (00636495)	Obec Přestavky (00636495)	Přestavky	24,026	IV.skupina(>10mil. Kč)
Obec Přeštěnice (00250040)	Obec Přeštěnice (00250040)	Přeštěnice Držkrajov	15,076	IV.skupina(>10mil. Kč)
Obec Příbice - (okres Brno-venkov) (00600211)	Obec Příbice - (okres Brno-venkov) (00600211)	Příbice	52,543	IV.skupina(>10mil. Kč)
Obec Příčovy (00473880)	Obec Příčovy (00473880)	Příčovy	17,985	IV.skupina(>10mil. Kč)
Obec Příkazy (00228711)	Obec Příkazy (00228711)	Příkazy	34,265	IV.skupina(>10mil. Kč)
Obec Příštpo - (okres Třebíč) (48527467)	Obec Příštpo - (okres Třebíč) (48527467)	Příštpo	31,018	IV.skupina(>10mil. Kč)
Obec Ptenín (00257141)	Obec Ptenín (00257141)	Ptenín	33,741	IV.skupina(>10mil. Kč)
Obec Ptice (00234842)	Obec Ptice (00234842)	Obec Ptice	45,032	IV.skupina(>10mil. Kč)
Obec Pustějov (00600822)	Obec Pustějov (00600822)	Kanalizace a ČOV Pustějov	(96,448	IV.skupina(>10mil. Kč)
Obec Pyšel (00290254)	Obec Pyšel (00290254)	Pyšel	23,085	IV.skupina(>10mil. Kč)
Obec Ráby (00274135)	Obec Ráby (00274135)	Ráby	25,625	IV.skupina(>10mil. Kč)
Obec Račín (00842311)	Obec Račín (00842311)	Ráčín	13,760	IV.skupina(>10mil. Kč)
Obec Radějov (00285234)	Obec Radějov (00285234)	Radějov	53,404	IV.skupina(>10mil. Kč)
Obec Radějovice (00240672)	Obec Radějovice (00240672)	Radějovice obec	58,855	IV.skupina(>10mil. Kč)
Obec Radim (00235661)	Obec Radim (00235661)	Radim	26,856	IV.skupina(>10mil. Kč)
Obec Radiměř (00277258)	Obec Radiměř (00277258)	Radiměř	(92,589	IV.skupina(>10mil. Kč)
Obec Radkovy (00636517)	Obec Radkovy (00636517)	Radkovy	12,202	IV.skupina(>10mil. Kč)
Obec Radošovice (00232602)	Obec Radošovice (00232602)	Radošovice	20,822	IV.skupina(>10mil. Kč)
Obec Radslavice (00301884)	Obec Radslavice (00301884)	Radslavice	48,419	IV.skupina(>10mil. Kč)
Obec Radvanice - (okres Přerov) (00636533)	Obec Radvanice - (okres Přerov) (00636533)	Radvanice	11,764	IV.skupina(>10mil. Kč)
Obec Rakov (00636541)	Obec Rakov (00636541)	Rakov	14,687	IV.skupina(>10mil. Kč)
Obec Raková (00519391)	Obec Raková (00519391)	Obec Raková	15,098	IV.skupina(>10mil. Kč)
Obec Rašovice (00292265)	Obec Rašovice (00292265)	Rašovice	25,366	IV.skupina(>10mil. Kč)
Obec Rataje - (okres Tábor) (00252786)	Obec Rataje - (okres Tábor) (00252786)	Rataje	19,724	IV.skupina(>10mil. Kč)
Obec Ratměřice - (okres Benešov) (00473481)	Obec Ratměřice - (okres Benešov) (00473481)	Ratměřice	21,802	IV.skupina(>10mil. Kč)
Obec Rodínov - (okres Pelhřimov) (00511200)	Obec Rodínov - (okres Pelhřimov) (00511200)	Rodínov	17,664	IV.skupina(>10mil. Kč)
Obec Rodvínov (00247375)	Obec Rodvínov (00247375)	Rodvínov	20,920	IV.skupina(>10mil. Kč)
Obec Rohovládova Bělá (00274151)	Obec Rohovládova Bělá (00274151)	Rohovládova Bělá	40,638	IV.skupina(>10mil. Kč)
Obec Rohozná u Jihlavy (00286516)	Obec Rohozná u Jihlavy (00286516)	Rohozná	18,951	IV.skupina(>10mil. Kč)
Obec Rokytnice (00301914)	Obec Rokytnice (00301914)	Rokytnice	38,336	IV.skupina(>10mil. Kč)
Obec Rosice (00270831)	Obec Rosice (00270831)	Brčekoly, Bor u Chroustovic	12,259	IV.skupina(>10mil. Kč)
Obec Rosice (00270831)	Obec Rosice (00270831)	Rosice, Synčany	69,029	IV.skupina(>10mil. Kč)
Obec Rostoklaty (00235709)	Obec Rostoklaty (00235709)	Rostoklaty	40,829	IV.skupina(>10mil. Kč)
Obec Roudnice (00269433)	Obec Roudnice (00269433)	Roudnice	14,031	IV.skupina(>10mil. Kč)
Obec Rouchovany (00290378)	Obec Rouchovany (00290378)	Rouchovany	55,459	IV.skupina(>10mil. Kč)
Obec Rovensko (00303305)	Obec Rovensko (00303305)	Rovensko	36,671	IV.skupina(>10mil. Kč)
Obec Rozkoš (00636975)	Obec Rozkoš (00636975)	Rozkoš	24,207	IV.skupina(>10mil. Kč)
Obec Rozstání (00288721)	Obec Rozstání (00288721)	Rozstání	48,716	IV.skupina(>10mil. Kč)
Obec Ruda - (okres Žďár nad Sázavou) (00842567)	Obec Ruda - (okres Žďár nad Sázavou) (00842567)	Ruda	20,204	IV.skupina(>10mil. Kč)

VLASTNÍK (IČO)	PROVOZOVATEL (IČO)	Místo	Hodnota majetku (mil. Kč)	Skupina (vlastnický BM)
Obec Rynholec - (okres Rakovník) (00244341)	Obec Rynholec - (okres Rakovník) (00244341)	Obec Rynholec	69,847	IV.skupina(>10mil. Kč)
Obec Řásná (00286559)	Obec Řásná (00286559)	Řásná	11,740	IV.skupina(>10mil. Kč)
Obec Řečany nad Labem (00274208)	Obec Řečany nad Labem (00274208)	Řečany nad Labem	25,647	IV.skupina(>10mil. Kč)
Obec Říkovice (00636568)	Obec Říkovice (00636568)	Říkovice	21,514	IV.skupina(>10mil. Kč)
Obec Sádek (00243264)	Obec Sádek (00243264)	Sádek	13,419	IV.skupina(>10mil. Kč)
Obec Sázava (00374466)	Obec Sázava (00374466)	Sázava	40,317	IV.skupina(>10mil. Kč)
Obec Sedlec u Mikulova (00283576)	Obec Sedlec u Mikulova (00283576)	Obec Sedlec	50,690	IV.skupina(>10mil. Kč)
Obec Sedlice - (okres Pelhřimov) (00249041)	Obec Sedlice - (okres Pelhřimov) (00249041)	Sedlice	12,535	IV.skupina(>10mil. Kč)
Obec Sedliště (00574244)	Obec Sedliště (00574244)	Sedliště	12,946	IV.skupina(>10mil. Kč)
Obec Senička (00635324)	Obec Senička (00635324)	Obec Senička	15,511	IV.skupina(>10mil. Kč)
Obec Skalička (00301949)	Obec Skalička (00301949)	Skalička ČOV	28,327	IV.skupina(>10mil. Kč)
Obec Skalka (00288748)	Obec Skalka (00288748)	Skalka	21,149	IV.skupina(>10mil. Kč)
Obec Skrbeň (00635693)	Obec Skrbeň (00635693)	Skrbeň	52,243	IV.skupina(>10mil. Kč)
Obec Skřípov (00300659)	Obec Skřípov (00300659)	Vodovod a kanalizace Skřípov	29,440	IV.skupina(>10mil. Kč)
Obec Skuhrov (00268232)	Obec Skuhrov (00268232)	Skuhrov	12,538	IV.skupina(>10mil. Kč)
Obec Slatinky (00288764)	Obec Slatinky (00288764)	Slatinky	31,742	IV.skupina(>10mil. Kč)
Obec Slavětice (00378615)	Obec Slavětice (00378615)	Slavětice	28,000	IV.skupina(>10mil. Kč)
Obec Slavkov (Slavkov u Opavy) (00300667)	Obec Slavkov (Slavkov u Opavy) (00300667)	Slavkov	25,028	IV.skupina(>10mil. Kč)
Obec Sloupnice (0038130)	Obec Sloupnice (0038130)	Sloupnice	41,483	IV.skupina(>10mil. Kč)
Obec Smolotely (00243302)	Obec Smolotely (00243302)	Smolotely	15,876	IV.skupina(>10mil. Kč)
obec Soběnov (00665657)	obec Soběnov (00665657)	Soběnov	17,531	IV.skupina(>10mil. Kč)
Obec Sobiňov - (okres Havlíčkův Brod) (00268275)	Obec Sobiňov - (okres Havlíčkův Brod) (00268275)	Sobiňov	44,714	IV.skupina(>10mil. Kč)
Obec Sopřeč (00274267)	Obec Sopřeč (00274267)	Sopřeč	17,706	IV.skupina(>10mil. Kč)
Obec Spáňov - (okres Domažlice) (00572438)	Obec Spáňov - (okres Domažlice) (00572438)	Spáňov	11,590	IV.skupina(>10mil. Kč)
Obec Spomyšl (00237191)	Obec Spomyšl (00237191)	Spomyšl	(92,860	IV.skupina(>10mil. Kč)
Obec Spytihněv (00284491)	Obec Spytihněv (00284491)	Spytihněv	22,626	IV.skupina(>10mil. Kč)
Obec Srby (00574236)	Obec Srby (00574236)	Srby	15,817	IV.skupina(>10mil. Kč)
Obec Stanoviště (00488330)	Obec Stanoviště (00488330)	Stanoviště	17,521	IV.skupina(>10mil. Kč)
Obec Stará Červená Voda (00303356)	Obec Stará Červená Voda (00303356)	Kanalizace a ČOV Stará Červená Voda	82,400	IV.skupina(>10mil. Kč)
Obec Stará Ves (00636584)	Obec Stará Ves (00636584)	Stará Ves	43,318	IV.skupina(>10mil. Kč)
Obec Staré Křečany (00261653)	Obec Staré Křečany (00261653)	Staré Křečany, Brtníky	13,848	IV.skupina(>10mil. Kč)
Obec Staré Město (00277380)	Obec Staré Město (00277380)	Staré Město	41,462	IV.skupina(>10mil. Kč)
Obec Staré Místo (00578584)	Obec Staré Místo (00578584)	Staré Místo	12,612	IV.skupina(>10mil. Kč)
obec Starovice (00283584)	obec Starovice (00283584)	Obec Starovice	28,609	IV.skupina(>10mil. Kč)
obec Starovičky (00283592)	obec Starovičky (00283592)	Obec Starovičky	58,787	IV.skupina(>10mil. Kč)
Obec Starý Hrozenkov - (okres Uherské Hradiště) (00291331)	Obec Starý Hrozenkov - (okres Uherské Hradiště) (00291331)	Starý Hrozenkov	23,772	IV.skupina(>10mil. Kč)
Obec Starý Kolín (00235741)	Obec Starý Kolín (00235741)	Starý Kolín - stočné	(96,835	IV.skupina(>10mil. Kč)
Obec Starý Poddvorov (00285293)	Obec Starý Poddvorov (00285293)	Starý Poddvorov	64,368	IV.skupina(>10mil. Kč)
Obec Stošíkovice na Louce (00637581)	Obec Stošíkovice na Louce (00637581)	Stošíkovice na Louce	18,262	IV.skupina(>10mil. Kč)
Obec Stožec (00250686)	Obec Stožec (00250686)	Stožec, České Žleby	54,507	IV.skupina(>10mil. Kč)
Obec Stožice (48222623)	Obec Stožice (48222623)	Stožice	13,502	IV.skupina(>10mil. Kč)
Obec Stračov (00269638)	Obec Stračov (00269638)	Stračov	22,656	IV.skupina(>10mil. Kč)
Obec Strahovice - (okres Opava) (00534668)	Obec Strahovice - (okres Opava) (00534668)	Strahovice	32,630	IV.skupina(>10mil. Kč)
Obec Strašice - (okres Strakonice) (00251828)	Obec Strašice - (okres Strakonice) (00251828)	Strašice	10,985	IV.skupina(>10mil. Kč)
Obec Struhařov (00232751)	Obec Struhařov (00232751)	Struhařov	36,744	IV.skupina(>10mil. Kč)
Obec Struhařov (00240800)	Obec Struhařov (00240800)	Struhařov	51,132	IV.skupina(>10mil. Kč)
Obec Střemošice (00270971)	Obec Střemošice (00270971)	obec	18,764	IV.skupina(>10mil. Kč)
Obec Stříbřec (00247529)	Obec Stříbřec (00247529)	Stříbřec a Libořezy, kanalizace	34,230	IV.skupina(>10mil. Kč)
Obec Střížovice (okres Kroměříž) (00287784)	Obec Střížovice (okres Kroměříž) (00287784)	Střížovice	11,690	IV.skupina(>10mil. Kč)
Obec Sudkov (00303411)	Obec Sudkov (00303411)	Sudkov kanalizace	51,181	IV.skupina(>10mil. Kč)
Obec Sudslava (00279587)	Obec Sudslava (00279587)	Sudslava	13,436	IV.skupina(>10mil. Kč)
Obec Suchá Loz (00291374)	Obec Suchá Loz (00291374)	Suchá Loz	10,200	IV.skupina(>10mil. Kč)
Obec Suchodol (00243361)	Obec Suchodol (00243361)	Suchodol	11,246	IV.skupina(>10mil. Kč)

VLASTNÍK (IČO)	PROVOZOVATEL (IČO)	Místo	Hodnota majetku (mil. Kč)	Skupina (vlastnický BM)
Obec Suchov (00285340)	Obec Suchov (00285340)	Obec Suchov	79,000	IV.skupina(>10mil. Kč)
Obec Sukorady (00578592)	Obec Sukorady (00578592)	Sukorady	16,916	IV.skupina(>10mil. Kč)
Obec Sulimov (00287792)	Obec Sulimov (00287792)	Sulimov	14,708	IV.skupina(>10mil. Kč)
Obec Sulislav - (okres Tachov) (00868965)	Obec Sulislav - (okres Tachov) (00868965)	Sulislav	14,808	IV.skupina(>10mil. Kč)
Obec Sušice (00636606)	Obec Sušice (00636606)	Sušice	24,982	IV.skupina(>10mil. Kč)
Obec Svatojanský Újezd (00578606)	Obec Svatojanský Újezd (00578606)	Svatojanský Újezd	12,067	IV.skupina(>10mil. Kč)
Obec Svatoslav (Brno-venkov) (00282626)	Obec Svatoslav (Brno-venkov) (00282626)	Obec Svatoslav	31,846	IV.skupina(>10mil. Kč)
Obec Svätý Mikuláš (00236225)	Obec Svätý Mikuláš (00236225)	Svätý Mikuláš - stočné	28,270	IV.skupina(>10mil. Kč)
Obec Světice (00240826)	Obec Světice (00240826)	Světice	58,055	IV.skupina(>10mil. Kč)
Obec Svratouch (00271004)	Obec Svratouch (00271004)	Svratouch	49,474	IV.skupina(>10mil. Kč)
Obec Syrovátka (00269671)	Obec Syrovátka (00269671)	Syrovátka	20,727	IV.skupina(>10mil. Kč)
Obec Syrovín (00488500)	Obec Syrovín (00488500)	Syrovín	22,177	IV.skupina(>10mil. Kč)
Obec Šakvice (00283614)	Obec Šakvice (00283614)	Obec Šakvice	78,904	IV.skupina(>10mil. Kč)
Obec Šanov - (okres Rakovník) (00244481)	Obec Šanov - (okres Rakovník) (00244481)	Šanov	39,544	IV.skupina(>10mil. Kč)
Obec Šarovy - (okres Zlín) (00837296)	Obec Šarovy - (okres Zlín) (00837296)	šarovy	10,651	IV.skupina(>10mil. Kč)
Obec Šenov u Nového Jičína (60798432)	Obec Šenov u Nového Jičína (60798432)	Tlaková kanalizace	19,962	IV.skupina(>10mil. Kč)
Obec Široký Důl (00277461)	Obec Široký Důl (00277461)	Široký Důl	27,634	IV.skupina(>10mil. Kč)
Obec Šišma (00636614)	Obec Šišma (00636614)	Šišma	17,835	IV.skupina(>10mil. Kč)
Obec Šlapanov (00268348)	Obec Šlapanov (00268348)	Šlapanov	32,460	IV.skupina(>10mil. Kč)
Obec Špičky (00850705)	Obec Špičky (00850705)	Špičky	16,862	IV.skupina(>10mil. Kč)
Obec Štáblovice (00635448)	Obec Štáblovice (00635448)	Štáblovice	40,378	IV.skupina(>10mil. Kč)
Obec Štarnov (00635685)	Obec Štarnov (00635685)	Štarnov	26,585	IV.skupina(>10mil. Kč)
Obec Štěpánovice (okres: Brno-venkov) (00365548)	Obec Štěpánovice (okres: Brno-venkov) (00365548)	Štěpánovice	27,303	IV.skupina(>10mil. Kč)
Obec Štítina (00300764)	Obec Štítina (00300764)	Štítina	34,425	IV.skupina(>10mil. Kč)
Obec Šumice (00637602)	Obec Šumice (00637602)	Šumice	24,181	IV.skupina(>10mil. Kč)
Obec Tehov - (okres Praha-východ) (00240877)	Obec Tehov - (okres Praha-východ) (00240877)	Tehov	28,905	IV.skupina(>10mil. Kč)
Obec Těchlovice (00269697)	Obec Těchlovice (00269697)	Těchlovice	27,775	IV.skupina(>10mil. Kč)
Obec Těchlovice (64679446)	Obec Těchlovice (64679446)	Těchlovice	46,330	IV.skupina(>10mil. Kč)
Obec Těmice - (okres Hodonín) (00285404)	Obec Těmice - (okres Hodonín) (00285404)	Těmice	30,000	IV.skupina(>10mil. Kč)
Obec Těškov (00259136)	Obec Těškov (00259136)	obec Těškov	25,877	IV.skupina(>10mil. Kč)
Obec Těškovice (00535117)	Obec Těškovice (00535117)	Vodovod a kanalizace Těškovice	23,529	IV.skupina(>10mil. Kč)
Obec Tísek (00298484)	Obec Tísek (00298484)	Vodovod a kanalizace Tísek	46,368	IV.skupina(>10mil. Kč)
Obec Tisová (00279641)	Obec Tisová (00279641)	Tisová	28,337	IV.skupina(>10mil. Kč)
Obec Traplice - (okres Uherské Hradiště) (00291439)	Obec Traplice - (okres Uherské Hradiště) (00291439)	Traplice	44,570	IV.skupina(>10mil. Kč)
Obec Trstěnice (00293679)	Obec Trstěnice (00293679)	Trstěnice - stočné	40,547	IV.skupina(>10mil. Kč)
Obec Třebětice (00544540)	Obec Třebětice (00544540)	Třebětice	13,839	IV.skupina(>10mil. Kč)
Obec Třebětice (00666548)	Obec Třebětice (00666548)	Třebětice	28,646	IV.skupina(>10mil. Kč)
Obec Třebnouševs (00272221)	Obec Třebnouševs (00272221)	Třebnouševs	14,568	IV.skupina(>10mil. Kč)
Obec Třebovle (00235792)	Obec Třebovle (00235792)	Třebovle	31,739	IV.skupina(>10mil. Kč)
Obec Třemešné (00260274)	Obec Třemešné (00260274)	Třemešné	20,402	IV.skupina(>10mil. Kč)
Obec Třeštica (42634547)	Obec Třeštica (42634547)	Třeštica	14,650	IV.skupina(>10mil. Kč)
Obec Tři Studně (00842214)	Obec Tři Studně (00842214)	Vodovod a kanalizace Tři Studně - odběratelé	59,426	IV.skupina(>10mil. Kč)
Obec Tučapy (00373583)	Obec Tučapy (00373583)	Tučapy	46,490	IV.skupina(>10mil. Kč)
Obec Turovice (00636649)	Obec Turovice (00636649)	Turovice	16,146	IV.skupina(>10mil. Kč)
Obec Týn nad Bečvou (00850641)	Obec Týn nad Bečvou (00850641)	Týn nad Bečvou	22,295	IV.skupina(>10mil. Kč)
Obec Týništko (00274461)	Obec Týništko (00274461)	obec	10,291	IV.skupina(>10mil. Kč)
Obec Uherčice (00293709)	Obec Uherčice (00293709)	Uherčice	35,300	IV.skupina(>10mil. Kč)
Obec Uhlířov (00635421)	Obec Uhlířov (00635421)	Kanalizace a ČOV Uhlířov	30,859	IV.skupina(>10mil. Kč)
Obec Uhřčice (00636657)	Obec Uhřčice (00636657)	Uhřčice	23,398	IV.skupina(>10mil. Kč)
Obec Újezd u Svatého Kříže (00573884)	Obec Újezd u Svatého Kříže (00573884)	Újezd u Svatého Kříže	20,000	IV.skupina(>10mil. Kč)
Obec Úsilov (00572535)	Obec Úsilov (00572535)	Úsilov	14,029	IV.skupina(>10mil. Kč)
Obec Ústí - (okres Přerov) (00600849)	Obec Ústí - (okres Přerov) (00600849)	Ústí u Hranic	31,736	IV.skupina(>10mil. Kč)

VLASTNÍK (IČO)	PROVOZOVATEL (IČO)	Místo	Hodnota majetku (mil. Kč)	Skupina (vlastnický BM)
Obec Ústí - (okres Vsetín) (00851825)	Obec Ústí - (okres Vsetín) (00851825)	Ústí	17,176	IV.skupina(>10mil. Kč)
Obec Útušice (00257354)	Obec Útušice (00257354)	Útušice a Robčice	42,096	IV.skupina(>10mil. Kč)
Obec Úvalno (00296422)	Obec Úvalno (00296422)	Úvalno	35,737	IV.skupina(>10mil. Kč)
Obec Valašská Polanka - (okres Vsetín) (00304361)	Obec Valašská Polanka - (okres Vsetín) (00304361)	Valašská Polanka	34,322	IV.skupina(>10mil. Kč)
Obec Valy (00274526)	Obec Valy (00274526)	Valy	23,496	IV.skupina(>10mil. Kč)
Obec Vápenný Podol (00271110)	Obec Vápenný Podol (00271110)	Vápenný Podol	25,331	IV.skupina(>10mil. Kč)
Obec Věcov (00295621)	Obec Věcov (00295621)	Věcov	16,867	IV.skupina(>10mil. Kč)
Obec Vejvanovice - (okres Chrudim) (00271136)	Obec Vejvanovice - (okres Chrudim) (00271136)	Vejvanovice	12,189	IV.skupina(>10mil. Kč)
Obec Velešovice - (okres Vyškov) (00292419)	Obec Velešovice - (okres Vyškov) (00292419)	Velešovice	29,215	IV.skupina(>10mil. Kč)
Obec Velhartice (00256242)	Obec Velhartice (00256242)	Velhartice	38,255	IV.skupina(>10mil. Kč)
Obec Velichovky (00273155)	Obec Velichovky (00273155)	Velichovky + Hustířany	56,446	IV.skupina(>10mil. Kč)
Obec Velká Losenice (00295655)	Obec Velká Losenice (00295655)	Vodovod, ČOV a kanalizace Velká Losenice	25,124	IV.skupina(>10mil. Kč)
OBEC VELKÁ POLOM (00300829)	OBEC VELKÁ POLOM (00300829)	Kanalizační stoka Velká Polom	80,435	IV.skupina(>10mil. Kč)
Obec Velká Skrovnice - (okres Ústí nad Orlicí) (00279692)	Obec Velká Skrovnice - (okres Ústí nad Orlicí) (00279692)	Velká Skrovnice	14,693	IV.skupina(>10mil. Kč)
Obec Velké Albrechtice (00600679)	Obec Velké Albrechtice (00600679)	Kanalizace Velké Albrechtice	17,099	IV.skupina(>10mil. Kč)
Obec Velké Losiny (00303551)	Obec Velké Losiny (00303551)	Žárová	20,667	IV.skupina(>10mil. Kč)
Obec Velké Svatoňovice (00278394)	Obec Velké Svatoňovice (00278394)	Velké Svatoňovice	28,388	IV.skupina(>10mil. Kč)
Obec Velký Beranov (00286834)	Obec Velký Beranov (00286834)	Velký Beranov	58,803	IV.skupina(>10mil. Kč)
obec Velký Luh (00883603)	obec Velký Luh (00883603)	Velký Luh	10,124	IV.skupina(>10mil. Kč)
Obec Velký Ratmírov (00666556)	Obec Velký Ratmírov (00666556)	Velký Ratmírov	15,950	IV.skupina(>10mil. Kč)
Obec Verměřovice (00279706)	Obec Verměřovice (00279706)	Verměřovice	20,521	IV.skupina(>10mil. Kč)
Obec Veselý Žďár (00268445)	Obec Veselý Žďár (00268445)	Veselý Žďár	38,217	IV.skupina(>10mil. Kč)
Obec Veverská Knínice (00378640)	Obec Veverská Knínice (00378640)	Obec Veverské Knínice	22,304	IV.skupina(>10mil. Kč)
obec Věžovatá Pláně (00665649)	obec Věžovatá Pláně (00665649)	Věžovatá Pláně	11,891	IV.skupina(>10mil. Kč)
Obec Vílanec (00543772)	Obec Vílanec (00543772)	Vílanec	15,665	IV.skupina(>10mil. Kč)
Obec Vilice (00667242)	Obec Vilice (00667242)	Vilice	16,180	IV.skupina(>10mil. Kč)
obec Vinařice (00235113)	obec Vinařice (00235113)	Vinařice kanalizace	57,302	IV.skupina(>10mil. Kč)
Obec Vitějovice (00250813)	Obec Vitějovice (00250813)	Vitějovice	15,630	IV.skupina(>10mil. Kč)
Obec Vítkovice v Krkonoších (00276260)	Obec Vítkovice v Krkonoších (00276260)	Vítkovice	24,807	IV.skupina(>10mil. Kč)
Obec Vítonice - (okres Kroměříž) (00380873)	Obec Vítonice - (okres Kroměříž) (00380873)	Vítonice	23,082	IV.skupina(>10mil. Kč)
Obec Vlkoš - (okres Hodonín) (00285471)	Obec Vlkoš - (okres Hodonín) (00285471)	Vlkoš	32,958	IV.skupina(>10mil. Kč)
OBEC VLKOŠ (00600865)	OBEC VLKOŠ (00600865)	Vlkoš	64,189	IV.skupina(>10mil. Kč)
Obec Vojkovice (00237299)	Obec Vojkovice (00237299)	Vojkovice	28,608	IV.skupina(>10mil. Kč)
OBEC VOLENICE (00397342)	OBEC VOLENICE (00397342)	Volenice, Tažovice	31,370	IV.skupina(>10mil. Kč)
Obec Vraclav (00279749)	Obec Vraclav (00279749)	Vraclav	37,509	IV.skupina(>10mil. Kč)
Obec Vranovice (00283720)	Obec Vranovice (00283720)	Obec Vranovice	44,977	IV.skupina(>10mil. Kč)
Obec Vrbatův Kostelec (00271195)	Obec Vrbatův Kostelec (00271195)	Vrbatův Kostelec	16,835	IV.skupina(>10mil. Kč)
Obec Vrbovec (00293831)	Obec Vrbovec (00293831)	Obec Vrbovec	33,300	IV.skupina(>10mil. Kč)
Obec Vrčeň (00257427)	Obec Vrčeň (00257427)	Vrčeň	10,797	IV.skupina(>10mil. Kč)
Obec Vrchoslavice (00288942)	Obec Vrchoslavice (00288942)	Vrchoslavice	20,800	IV.skupina(>10mil. Kč)
Obec Vrutice (00526061)	Obec Vrutice (00526061)	Obec Vrutice	19,441	IV.skupina(>10mil. Kč)
Obec Vřeskovice (00573400)	Obec Vřeskovice (00573400)	Vřeskovice	22,558	IV.skupina(>10mil. Kč)
Obec Vřesovice - (okres Hodonín) (00285501)	Obec Vřesovice - (okres Hodonín) (00285501)	Vřesovice	28,000	IV.skupina(>10mil. Kč)
Obec Všechnovice (00366072)	Obec Všechnovice (00366072)	Všechnovice	23,765	IV.skupina(>10mil. Kč)
Obec Výprachtice (00279765)	Obec Výprachtice (00279765)	Výprachtice	36,470	IV.skupina(>10mil. Kč)
Obec Vyskytná nad Jihlavou (00286893)	Obec Vyskytná nad Jihlavou (00286893)	Vyskytná nad Jihlavou	32,351	IV.skupina(>10mil. Kč)
Obec Zábeštní Lhota (00600873)	Obec Zábeštní Lhota (00600873)	Zábeštní Lhota	12,914	IV.skupina(>10mil. Kč)
Obec Zadní Třebaň (00234028)	Obec Zadní Třebaň (00234028)	Vodné a stočné Zadní Třebaň	38,020	IV.skupina(>10mil. Kč)
Obec Zahnašovice - (okre Kroměříž) (00287890)	Obec Zahnašovice - (okre Kroměříž) (00287890)	Zahnašovice	18,560	IV.skupina(>10mil. Kč)
Obec Záhoří (00667285)	Obec Záhoří (00667285)	kanál Záhoří	12,416	IV.skupina(>10mil. Kč)
Obec Zachrašťany (00653438)	Obec Zachrašťany (00653438)	Zachrašťany	17,228	IV.skupina(>10mil. Kč)
Obec Zaječí (00283746)	Obec Zaječí (00283746)	Obec Zaječí	30,000	IV.skupina(>10mil. Kč)
Obec Zaječov (00234044)	Obec Zaječov (00234044)	Zaječov	48,595	IV.skupina(>10mil. Kč)
Obec Zalužany (00243604)	Obec Zalužany (00243604)	Zalužany	26,769	IV.skupina(>10mil. Kč)

**Benchmarking vlastnických subjektů 2016****Kanalizace – Smíšený model provozování – skupina IV.***(hodnota infrastrukturního majetku 10 000 001 -100 000 000 Kč)*

VLASTNÍK (IČO)	PROVOZOVATEL (IČO)	Místo	Hodnota majetku (mil. Kč)	Skupina (vlastnický BM)
Obec Závada (00635553)	Obec Závada (00635553)	Závada	15,861	IV.skupina(>10mil. Kč)
Obec Zavlekov (00256315)	Obec Zavlekov (00256315)	Zavlekov	19,472	IV.skupina(>10mil. Kč)
Obec Zbenice (00663042)	Obec Zbenice (00663042)	Zbenice	14,408	IV.skupina(>10mil. Kč)
Obec Zbyslavice (00600695)	Obec Zbyslavice (00600695)	Zbyslavice	25,891	IV.skupina(>10mil. Kč)
Obec Zbytiny (00250864)	Obec Zbytiny (00250864)	Blažejovice	14,300	IV.skupina(>10mil. Kč)
Obec Zbytiny (00250864)	Obec Zbytiny (00250864)	Zbytiny	24,240	IV.skupina(>10mil. Kč)
Obec Zderaz (15054225)	Obec Zderaz (15054225)	Zderaz	19,955	IV.skupina(>10mil. Kč)
Obec Zeleneč (00241041)	Obec Zeleneč (00241041)	Zeleneč	76,280	IV.skupina(>10mil. Kč)
Obec Zlatá Koruna (00246212)	Obec Zlatá Koruna (00246212)	Zlatá Koruna	50,316	IV.skupina(>10mil. Kč)
Obec Zlobice (00287954)	Obec Zlobice (00287954)	Zlobice-Bojanovice	29,321	IV.skupina(>10mil. Kč)
Obec Zubčice (00246221)	Obec Zubčice (00246221)	Zubčice	19,012	IV.skupina(>10mil. Kč)
Obec Zubří (00842656)	Obec Zubří (00842656)	Zubří	16,850	IV.skupina(>10mil. Kč)
Obec Žádovice (00285510)	Obec Žádovice (00285510)	Žádovice	37,596	IV.skupina(>10mil. Kč)
Obec Žakovice (00600890)	Obec Žakovice (00600890)	Žakovice	20,460	IV.skupina(>10mil. Kč)
Obec Žalkovice (00287962)	Obec Žalkovice (00287962)	Žalkovice	26,026	IV.skupina(>10mil. Kč)
Obec Ždírec - (okres Jihlava) (00287008)	Obec Ždírec - (okres Jihlava) (00287008)	Ždírec	14,636	IV.skupina(>10mil. Kč)
Obec Želatovice (00302287)	Obec Želatovice (00302287)	Želatovice	26,374	IV.skupina(>10mil. Kč)
Obec Žernovník (00637289)	Obec Žernovník (00637289)	Žernovník	17,568	IV.skupina(>10mil. Kč)
Obec Žihobce (00256366)	Obec Žihobce (00256366)	Žihobce	16,086	IV.skupina(>10mil. Kč)
Obec Žilina (00235202)	Obec Žilina (00235202)	Žilina	32,624	IV.skupina(>10mil. Kč)
Obec Žim (00266663)	Obec Žim (00266663)	Žim	12,773	IV.skupina(>10mil. Kč)
Obec Žlutava (00284734)	Obec Žlutava (00284734)	Žlutava	43,850	IV.skupina(>10mil. Kč)
Precheza a.s. (26872307)	Precheza a.s. (26872307)	Precheza a.s.	81,202	IV.skupina(>10mil. Kč)
Rokytnická voda, s.r.o. (25978641)	Rokytnická voda, s.r.o. (25978641)	Rokytnice v Orlických horách	(93,860)	IV.skupina(>10mil. Kč)
Rybníky a Dobelice - ČOV a tlaková kanalizace (svazek obcí) - (okres Znojmo) (70962880)	Rybníky a Dobelice - ČOV a tlaková kanalizace (svazek obcí) - (okres Znojmo) (70962880)	Rybníky	41,791	IV.skupina(>10mil. Kč)
Sdružení Bělská skupina (67106455)	Sdružení Bělská skupina (67106455)	Vodovod Mrtník , ČOV Loza	39,000	IV.skupina(>10mil. Kč)
SellierBellot a.s. (28982347)	SellierBellot a.s. (28982347)	Vlašim	54,587	IV.skupina(>10mil. Kč)
Severomoravské vodovody a kanalizace Ostrava, a.s. - (SmVaK) (45193665)	Severomoravské vodovody a kanalizace Ostrava, a.s. - (SmVaK) (45193665)	A13 Rychvald	37,775	IV.skupina(>10mil. Kč)
Správa vojenského bytového fondu Praha (60460580)	Správa vojenského bytového fondu Praha (60460580)	Komorní Hrádek	14,267	IV.skupina(>10mil. Kč)
Statutární město Opava - Městská část Vávrovice (00300535)	Statutární město Opava - Městská část Vávrovice (00300535)	Vávrovice	21,110	IV.skupina(>10mil. Kč)
Svazek obcí Bystrovany a Bukovany (70937648)	Svazek obcí Bystrovany a Bukovany (70937648)	Bystrovany	61,597	IV.skupina(>10mil. Kč)
Svazek obcí ČOV Výšovice - (okres Prostějov) (71192018)	Svazek obcí ČOV Výšovice - (okres Prostějov) (71192018)	Výšovice	41,710	IV.skupina(>10mil. Kč)
Svazek obcí Dražansko a okolí (75055694)	Svazek obcí Dražansko a okolí (75055694)	SOUČET Dražany 7-12/2016 + Dražany 1-6/2016	37,024	IV.skupina(>10mil. Kč)
Svazek obcí Nové Syrovce a Láz - kanalizace a ČOV (75009455)	Svazek obcí Nové Syrovce a Láz - kanalizace a ČOV (75009455)	Nové Syrovce a Láz	52,858	IV.skupina(>10mil. Kč)
Svazek obcí Studnice, Hamry, Vortová (71185062)	Svazek obcí Studnice, Hamry, Vortová (71185062)	Studnice, Hamry, Vortová	68,572	IV.skupina(>10mil. Kč)
Svazek obcí Těšestice a Ústín (71012427)	Svazek obcí Těšestice a Ústín (71012427)	Těšestice	73,832	IV.skupina(>10mil. Kč)
Technické služby Budišov s.r.o. (25558366)	Technické služby Budišov s.r.o. (25558366)	Budišov	77,369	IV.skupina(>10mil. Kč)
TOMA, a.s. (18152813)	TOMA, a.s. (18152813)	kanalizace přes Barum	39,840	IV.skupina(>10mil. Kč)
TOMA, a.s. (18152813)	TOMA, a.s. (18152813)	Otrokovice-pitná voda Moravan a odvádění do Moravy	20,354	IV.skupina(>10mil. Kč)
TRIDENTE EUROPE,SE (24213926)	TRIDENTE EUROPE,SE (24213926)	Vysoká nad Labem Jižní svah, Západní svah	46,400	IV.skupina(>10mil. Kč)
Zásadská vodárenská společnost, s.r.o. (64049485)	Zásadská vodárenská společnost, s.r.o. (64049485)	Zásada	86,160	IV.skupina(>10mil. Kč)

## 9.4 Benchmarking vlastnických subjektů 2016

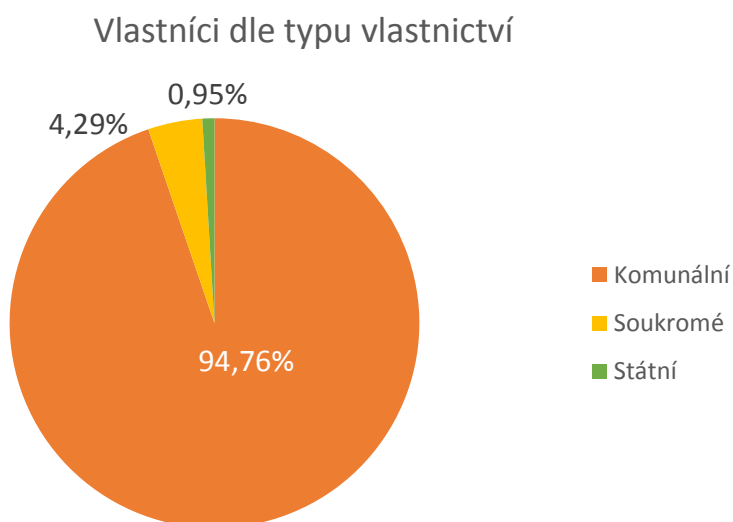
### Kanalizace – Smíšený model provozování – skupina V.

(hodnota infrastrukturního majetku 1 000 001 -10 000 000 Kč)

#### 9.4.1 Charakteristika skupiny

Tato skupina obsahuje 210 Porovnáni vlastnických subjektů, které provozují kanalizační stoky v celkové délce 358,97 km. Na síť je prostřednictvím 13 623 přípojek napojeno 41 187 osob. Celková hodnota objektů kanalizace a ČOV podle orientačních ukazatelů činí 1,22 mld. Kč.

Složení vlastníků dle typu vlastnictví ukazuje níže uvedený graf. Je z něj patrné, že (94,76 % Porovnáni ve skupině vykazuje vlastníka VIM komunálního charakteru.



## Hlavní sledované ukazatele

Označení ukazatele	Název ukazatele	SUMA (Σ)	PRŮMĚR (Ø)	MEDIÁN (Q2)	Směrodatná odchylka	MIN	Název (MIN) - vlastník, IČO (provozovatel, IČO)	MAX	Název (MAX) - vlastník, IČO (provozovatel, IČO)
<b>Stav majetku</b>									
ZK04	Kanalizační stoky, celková délka (km)	358,97	1,71	1,38	1,17	0,15	Město Příbor 00298328 (Město Příbor (00298328))	7,16	Obec Kozojedy 00257931 (Obec Kozojedy (00257931))
ZK10	Poruchy na stokové síti - počet (ks)	23,00	0,11	0,00	0,54	0,00	více Porovnání	5,00	Bobrava, spol. s r.o. 46903089 (Bobrava s.r.o. (okres Brno-venkov) (46903089))
ZKC34	18. Cena pro stočné (Kč/m <sup>3</sup> )	-	12,30	5,37	16,57	0,00	více Porovnání	114,79	DAKO-CZ, a.s. 46505091 (DAKO-CZ, a.s. (46505091))
ZKC59	F. Vypouštění odpadní vody do stokové sítě - bez vod srážkových (tis. m <sup>3</sup> )	1 742,29	8,30	5,90	8,06	0,00	více Porovnání	56,04	Obec Vřesina 00635545 (Obec Vřesina (00635545))
ZKC60	H. Voda srážková fakturovaná (tis. m <sup>3</sup> )	31,22	0,15	0,00	1,32	0,00	více Porovnání	14,10	Obec Němčice 00667731 (Obec Němčice (00667731))
ZK32	Pořizovací cena objektů kanalizace podle orientačních ukazatelů (tis. Kč)	1 114 015,85	5 304,84	5 122,78	2 490,22	417,99	ČEPRO, a.s. 60193531 (ČEPRO, a.s. (60193531))	9 (956,03)	Synthesia, a.s. 60108916 (Synthesia, a.s. (60108916))
ZKč33	Pořizovací cena objektů ČOV podle orientačních ukazatelů (tis. Kč)	110 (973,03)	2 055,06	1 652,20	1 356,36	364,04	Obec Ježov 00475840 (Obec Ježov (00475840))	7 850,00	Obec Soběhrdy 00232700 (Obec Soběhrdy (00232700))
KOM00	Pořizovací cena objektů kanalizace a ČOV podle orientačních ukazatelů (tis. Kč)	1 224 (988,88)	5 833,28	5 (997,30)	2 444,58	1 020,00	CERE Invest Kamionka s.r.o. 27826619 (CERE Invest Kamionka s.r.o. (27826619))	9 (956,03)	Synthesia, a.s. 60108916 (Synthesia, a.s. (60108916))
KE00	Stočné celkem (tis. Kč)	21 094,97	100,45	35,47	228,24	0,00	více Porovnání	2 221,37	ČEVAK a.s. 60849657 (ČEVAK, a.s. (60849657))
<b>Obnova majetku</b>									
ZKC47	4.1. Odpisy (mil. Kč)	7,00	0,03	0,00	0,07	0,00	více Porovnání	0,62	Obec Kamenný Újezd 00573957 (Obec Kamenný Újezd (573957))
ZKC48	4.2. Opravy infrastrukturního majetku (mil. Kč)	2,47	0,01	0,00	0,04	0,00	více Porovnání	0,34	obec Jevišovka 00600172 (obec Jevišovka (600172))
ZKC49	4.3. Nájem infrastrukturního majetku (mil. Kč)	0,01	0,00	0,00	0,00	0,00	více Porovnání	0,01	Obec Nevid 00519995 (Obec Nevid - (okres Rokycany) (519995))
ZKC50	4.4. Prostředky obnovy infrastrukturního majetku (mil. Kč)	0,58	0,00	0,00	0,01	0,00	více Porovnání	0,11	ČEVAK a.s. 60849657 (ČEVAK, a.s. (60849657))
ZKC62	13. Kalkulační zisk (mil. Kč)	-8,14	-0,04	0,00	0,10	-0,76	Městys Želetava 00290751 (Obec Želetava (00290751))	0,19	VZ Měřín 00000582 (Vojenská lázeňská a rekreační zařízení (00000582))
ZKC64	15. Podíl ze zisku na rozvoj a obnovu VIM (mil. Kč)	1,29	0,01	0,00	0,05	0,00	více Porovnání	0,66	VODOMOND 11561998 (VODOMONT (11561998))
KOM03	Podíl generovaných prostředků na obnovu a rozvoj k hodnotě infrastrukturního majetku (%)	-	0,53	0,00	2,39	0,00	více Porovnání	32,29	Obec Kamenný Újezd 00573957 (Obec Kamenný Újezd (00573957))
ZKC65	20. Prostředky obnovy – tvorba celkem od roku 2009 (mil. Kč)	8,80	0,04	0,00	0,16	0,00	více Porovnání	1,50	Obec Podbřezí 00579319 (Obec Podbřezí - (okres Rychnov nad Kněžnou) (00579319))
ZKC66	20. Prostředky obnovy – čerpání celkem od roku 2009 (mil. Kč)	4,78	0,02	0,00	0,17	0,00	více Porovnání	2,14	Obec Šebrov-Kateřina 00281077 (Obec Šebrov-Kateřina (00281077))
ZKC67	20. Prostředky obnovy – tvorba v daném roce (mil. Kč)	3,02	0,01	0,00	0,05	0,00	více Porovnání	0,51	Městys Litultovice 00300381 (Litultovice (300381))
ZKC68	20. Prostředky obnovy – čerpání v daném roce (mil. Kč)	0,77	0,00	0,00	0,03	0,00	více Porovnání	0,45	Obec Těmice 00249203 (Obec Těmice - (okres Pelhřimov) (00249203))

## Benchmarking vlastnických subjektů 2016

Kanalizace – Smíšený model provozování – skupina V.

(hodnota infrastrukturního majetku 1 000 001 -10 000 000 Kč)

## 9.4.2 Stav majetku

Celková délka kanalizačních stok za skupinu je 358,97 km. V roce 2016 bylo v provozní evidenci celkem vykázáno 23 poruchy, tj. 0,06 poruchy na 1 km kanalizace. V porovnání s hodnotou vypočtenou za celou skupinu analyzovaných dat (viz kapitola 2.7), která činila 0,23 poruchy na km kanalizační sítě, se jedná o podprůměrnou hodnotu. Nejvíce poruch bylo uvedeno ve VÚPE související s Porovnáním pro místo RD Bobrava u vlastníka Bobrava, s.r.o., a to 5 poruch. Při délce kanalizačních stok 1,167 km to znamená 4,28 poruchy na km sítě. Průměr skupiny tato poruchovost překračuje 71x a hodnotu vypočtenou za celou skupinu analyzovaných dat (viz kapitola 2.7) téměř 19x.

V této skupině byl u 197 Porovnání v souvisejících VÚPE vykázan nulový počet poruch. Je to téměř (93 % Porovnání skupiny (celková délka těchto bezporuchových kanalizačních stok je 334 km). Je nutné konstatovat, že tyto údaje nejsou zřejmě vykázány správně a informace o poruchovosti ve skupině jsou tak značně zkresleny. Z tohoto důvodu níže uvedená tabulka uvádí pouze subjekty, které se nacházejí nad horním 5% percentilem poruchovosti této skupiny, který činí 0,35 poruchy na km kanalizačních stok.

Vlastník a zároveň provozovatel (IČO)	Místo	Počet poruch na 1 km stokové sítě / rok
Bobrava, spol. s r.o. (46903089)	RD Bobrava	4,28
CERE Invest Kamionka s.r.o. (27826619)	Kanalizace Kamionka-Třinec Lyžbice	3,48
Obec Bylany (00269905)	Bylany	2,00
Obec Kyškovice (00263869)	Obec Kyškovice	1,37
Obec Bílsko (00576239)	Obec Bílsko	1,14
Obec Kunčina (00276880)	Kunčina	1,12
Obec Ondřejov (00511277)	Ondřejov	0,97
Obec Jeřice (00271624)	Dolní Čermůtky	0,94
Obec Hodonice (00512621)	kanál Hodonice	0,67
Obec Čermná (00277711)	Čermná	0,56
Městys Hvězdlice (00291811)	Hvězdlice	0,41

Signálem chybných údajů o poruchovosti mohou být vykázané náklady na opravy VIM v Porovnání při nulovém počtu poruch v souvisejících VÚPE. Níže uvedená tabulka uvádí přehled Porovnání s nulovou poruchovostí v souvisejících VÚPE a vykázanými náklady na opravy VIM vyššími než jsou průměrné náklady na odstranění jedné poruchy ve skupině. MZe se bude rozborem poruchovosti a vykazováním počtu poruch dále zabývat.

Vlastník a zároveň provozovatel (IČO)	Místo	Opravy VIM (mil. Kč)
obec Jevišovka (00600172)	Obec Jevišovka	0,337
Obec Želetava (00290751)	Městys Želetava	0,185
Městys Přídolí - (okres Český Krumlov) (00246093)	Přídolí	0,122
Obec Liblín - (okres Rokycany) (00479411)	Liblín	0,107
Obec Sírá (00478512)	obec Sírá	0,106
Obec Bartošovice v Orlických horách (00274691)	Bartošovice v Orlických horách	0,088
Obec Kozojedy (00257931)	Kozojedy	0,086
Obec Dobříčice (00636193)	Dobříčice	0,080
Obec Bácovice (512231)	Bácovice	0,073
Vojenská lázeňská a rekreační zařízení (00000582)	VZ Měřín	0,069
Obec Praskačka (00269352)	Praskačka	0,067
obec Kozlov (04521811)	část Kozlov	0,067
VODOMONT (11561998)	ČOV HŽ 13.7.2017	0,064
Obec Soběhrdy (00232700)	Soběhrdy	0,056
Obec Hoštice (00251232)	obec	0,046
Obec Hříšice (00246794)	Hříšice	0,045
Obec Hladké Životice (00848468)	Kanalizace a ČOV Hladké Životice	0,044
Obec Vážany - okres Vyškov (00373591)	Obec Vážany	0,041
Obec Kamenný Újezd (00573957)	obec Kamenný Újezd	0,035
Obec Praskačka (00269352)	Krásnice	0,024

Benchmarking vlastnických subjektů 2016

Kanalizace – Smíšený model provozování – skupina V.

(hodnota infrastrukturního majetku 1 000 001 -10 000 000 Kč)

Vlastník a zároveň provozovatel (IČO)	Místo	Opravy VIM (mil. Kč)
Obec Šimanov - (okres Jihlava) (00373940)	Šimanov	0,022
Obec Roseč (00512729)	Roseč, kanalizace	0,020
Obec Radešín (00599727)	Vodovod a kanalizace Radešín	0,019
Vojenská lázeňská a rekreační zařízení (00000582)	Vojenská zotavovna Ovčárna pod Pradědem, Malá Morávka	0,019

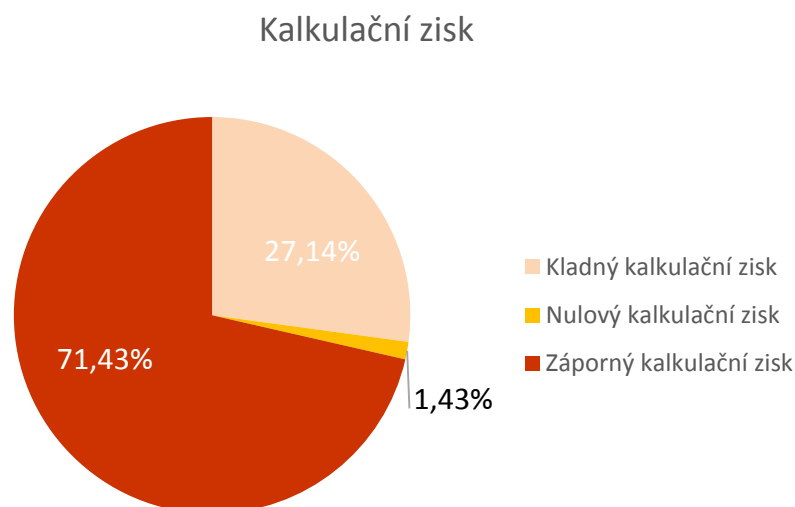
### 9.4.3 Obnova majetku

Celkem za tuto skupinu byly v daném roce ve stočném vygenerovány prostředky na obnovu VIM ve výši 4,559 mil. Kč. Odpisy činily 7,004 mil. Kč, opravy 2,471 mil. Kč, prostředky obnovy VIM 579 tis. Kč, podíl kalkulačního zisku 264 tis. Kč, záporný kalkulační zisk snižující prostředky obnovy -5,76 mil. Kč. MZe nemá k dispozici informaci o podílu oprav s charakterem obnovy, proto je do prostředků obnovy generovaných ve stočném započítána celková výše oprav vykázaná v Porovnáních.

Ve smíšeném modelu provozování VIM (kde je vlastnický subjekt totožný s provozovatelským) není možné vykazovat v kalkulaci hodnotu v kalkulační položce 4.3 Nájem infrastrukturního majetku. V této skupině se vyskytuje pouze 1 Porovnání s vykázáním nájemným v položce 4.3. Jedná se o Porovnání pro místo Obec Nevid, vlastníka Obce Nevid. Nájemné je ve výši 10 tis. Kč a patrně se jedná o nájem jiného než infrastrukturního majetku. MZe se bude tímto problémem dále zabývat.

V této skupině je pouhých 20 Porovnání (9,5 %), na kterých vlastnický subjekt využívá možnost tvořit prostředky obnovy VIM nad rámec odpisů a oprav v kalkulační položce 4. 4 Prostředky obnovy infrastrukturního majetku. Celková výše takto zahrnutých prostředků činí za skupinu 579 tis. Kč.

Podíl kladného kalkulačního zisku vyhrazený na obnovu a rozvoj VIM činí za skupinu 264 tis. Kč (vyloučena chybná data, kde subjekt vykazuje podíl kalkulačního zisku na rozvoj a obnovu z celkového záporného kalkulačního zisku). Celkem ale tato skupina provozovala VIM se ztrátou 8,14 mil Kč. Ztráta byla vykázána celkem na 150 Porovnáních (71,43 %), 3 Porovnání (1,43 %) vykázala nulový výsledek regulované činnosti a 57 Porovnání (27,14 %) vykázalo kladný kalkulační zisk. Podíly Porovnání podle výše kalkulačního zisku přehledně zobrazuje níže uvedený graf.



Následující tabulka uvádí přehled Porovnání, na kterých byl vykázán záporný kalkulační zisk.

Vlastník a zároveň provozovatel (IČO)	Místo	Záporný kalkulační zisk (mil. Kč)
Obec Želetava (00290751)	Městys Želetava	-0,760
obec Jevišovka (00600172)	Obec Jevišovka	-0,598
Obec Raduň (00300624)	Obec Raduň, stoková síť oddílná splašková s ČOV	-0,516
Městys Přídolí - (okres Český Krumlov) (00246093)	Přídolí	-0,494
CERE Invest Kamionka s.r.o. (27826619)	Kanalizace Kamionka-Třinec Lyžbice	-0,377
Bobrava s.r.o. (okres Brno-venkov) (46903089)	RD Bobrava	-0,273
Obec Třemešná (00296414)	SOUČET Třemešná I období 10-12/2016 + Třemešná období 01-09/2016	-0,270
Obec Chvalnov-Lísky - (okres Kroměříž) (00287270)	Chvalnov - Lísky	-0,246
Obec Kyškovice (00263869)	Obec Kyškovice	-0,242
Obec Kounov (00274992)	Kounov	-0,219
Obec Ježov (00475840)	Ježov	-0,183
Obec Rychnověk (00273007)	Rychnověk, Zvole	-0,180
Obec Šímanov - (okres Jihlava) (00373940)	Šímanov	-0,171
Obec Poříčí u Litomyšle (00579611)	Poříčí u Litomyšle	-0,165
Obec Jeřice (00271624)	Dolní Černůtky	-0,160
Obec Odrava (00572802)	Odrava	-0,160
Obec Hladké Životice (00848468)	Kanalizace a ČOV Hladké Životice	-0,159
Obec Hoštice (00251232)	obec	-0,157
Obec Strukov (00635634)	Strukov	-0,140
Obec Praskačka (00269352)	Praskačka	-0,139
Obec Raduň (00300624)	Obec Raduň, jednotná kanalizace bez ČOV	-0,139
Obec Nelešovice (00636410)	Nelešovice	-0,127
Obec Obědovice (00653471)	Obědovice	-0,127
Obec Praskačka (00269352)	Krásnice	-0,127
Obec Uhřínov (00842575)	Kanalizační síť - Uhřínov	-0,122
Obec Plandry (00373893)	Plandry	-0,122
Obec Liblín - (okres Rokycany) (00479411)	Liblín	-0,117
Obec Vážany - (okres Uherské Hradiště) (00542318)	Obec Vážany	-0,116
Město Rychvald (00297615)	Rychvald	-0,114
Obec Praskačka (00269352)	Sedlice	-0,109
Obec Slavkov - (okres Uherské Hradiště) (00291315)	Slavkov	-0,106
VODOMONT (11561998)	ČOV HŽ 13.7.2017	-0,104
Chvalíkovice (00849685)	Obec Chvalíkovice	-0,100
Obec Hojanovice (00248151)	Hojanovice	-0,099
Obec Chlumek (00599433)	Chlumek	-0,097
Obec Rohov - (okres Opava) (00635499)	Rohov	-0,094
Obec Dobřčice (00636193)	Dobřčice	-0,090
Obec Kostelní Radouň (00477028)	Kostelní Radouň	-0,088
Obec Bystré (00274763)	Bystré	-0,087
Obec Bylany (00269905)	Bylany	-0,086
Obec Zdechovice (44444362)	Zdechovice	-0,082
Obec Studenec (okres Semily) (00276162)	Studenec, Zálesní Lhota	-0,072
Obec Třtěnice (00272248)	Třtěnice	-0,071
Obec Radešín (00599727)	Vodovod a kanalizace Radešín	-0,070
Obec Bartošovice v Orlických horách (00274691)	Bartošovice v Orlických horách	-0,068
Obec Ořechov - (okres Uherské Hradiště) (00542300)	Ořechov	-0,051
Obec Litohlavy - (okres Rokycany) (48379701)	Litohlavy	-0,048
Obec Nevojice (00292150)	k.ú. Nevojice	-0,046
Obec Sazomín (00842346)	Obec Sazomín	-0,046
Obec Francova Lhota (00303755)	Francova Lhota	-0,040
Obec Čenkovice (00278611)	Čenkovice	-0,040
Obec Lužany (00256897)	Zelené	-0,038
Lhota-Vlasenice (00584088)	Vlasenice	-0,037
Obec Růžená (00488658)	Růžená	-0,036
ČEPRO, a.s. (60193531)	Hněvice	-0,035
Obec Březina (00476421)	Březina	-0,034
Obec Podbřezí - (okres Rychnov nad Kněžnou) (00579319)	Podbřezí	-0,034
Obec Hodonice (00512621)	kanál Hodonice	-0,032
Obec Dvorce (00373672)	Dvorce	-0,032
Obec Strýčice (00581887)	kanalizace	-0,029

Benchmarking vlastnických subjektů 2016

Kanalizace – Smíšený model provozování – skupina V.

(hodnota infrastrukturního majetku 1 000 001 -10 000 000 Kč)

Vlastník a zároveň provozovatel (IČO)	Místo	Záporný kalkulační zisk (mil. Kč)
Obec Sobíšky (00636576)	Sobíšky	-0,029
Obec Bozkov (00275611)	Bozkov	-0,029
Obec Sirá (00478512)	obec Sirá	-0,027
Obec Javor (00573531)	Javor	-0,025
OBEC ROZSEČ (00599778)	Rozseč	-0,024
Obec Místo (00262048)	Vysoká Jedle	-0,024
Obec Krajníčko (00667587)	obec	-0,023
Obec Čelechovice (00636185)	Čelechovice	-0,023
Obec Hůrky (00258741)	Hůrky	-0,023
Obec Jívoví - (okres Žďár nad Sázavou) (00544183)	Jívoví	-0,022
Obec Nová Ves (00599620)	Nová Ves	-0,021
Lhota-Vlasenice (00584088)	Lhota	-0,021
Obec Honbice (00270113)	obec	-0,020
Obec Mysletín (00476455)	Mysletín	-0,019
Obec Radňoves (00599743)	Radňoves	-0,016
Obec Dvakačovice (00484466)	Dvakačovice	-0,015
ČEVAK, a.s. (60849657)	Globus	-0,015
Městys Stráž (00260169)	Bernartice	-0,014
Obec Vepříkov (00268437)	Vepříkov	-0,013
OBEC ČERVENÁ LHOTA (00376787)	Červená Lhota	-0,012
Obec Alojzov (00488542)	Alojzov	-0,012
Obec Topolany (00368784)	Obec Topolany	-0,011
Obec Hodíškov (00560031)	Hodíškov	-0,011
Obec Hlohovice (00258709)	Hlohovice, Hlohovičky, Svinná	-0,010
Obec Kaňovice (00226236)	Kaňovice	-0,010
Obec Halenkovice - (okres Zlín) (00283932)	Halenkovice- volné výustě	-0,010
Městys Stráž (00260169)	Strachovice	-0,010
Městys Stráž (00260169)	Olešná	-0,010
Obec Tučín (00636631)	Tučín	-0,010
Městys Litenčice - (okres Kroměříž) (00287431)	kanalizace Strabenice	-0,010
Obec Leštinka - (okres Chrudim) (00270377)	Leštinka	-0,009
Obec Radkov (00599735)	Radkov	-0,009
Obec Bohdalice Pavlovice (00291641)	Pavlovice	-0,008
Obec Jestřabí - (okres Zlín) (00837300)	Jestřabí	-0,007
Obec Tojice - (okres Plzeň-jih) (46810161)	Tojice	-0,007
Obec Soběhrdy (00232700)	Soběhrdy	-0,007
Obec Roseč (00512729)	Roseč, kanalizace	-0,006
Obec Pavlov - (okres Pelhřimov) (00515922)	PAVLOV	-0,006
Obec Milíčov (00373826)	Milíčov	-0,006
Obec Horní Heřmanice (00278904)	Horní Heřmanice	-0,006
Obec Tlumačov - (okres Domažlice) (00253804)	Tlumačov	-0,005
Obec Dešná (00568520)	Dešná	-0,005
Obec Rokytnice - (okres Zlín) (70805202)	Rokytnice	-0,005
Obec Bačkov (00579777)	Bačkov	-0,004
OBEC NIHOŠOVICE (00251593)	kanalizace Nihošovice	-0,004
Obec Rudolec (00599786)	Kanalizace Rudolec	-0,004
Obec Snovídky (00373575)	Snovídky	-0,004
Obec Milonice (00368652)	Milonice	-0,004
Obec Přívětice (00259012)	Přívětice	-0,003
Obec Hlohovice (00258709)	Mostišťe	-0,003
Obec Nová Ves (00831433)	kanalizace Nová Ves	-0,003
Obec Třemešné (00260274)	Nová Ves pod Přimdou	-0,002
Obec Vlčeves - (okres Tábor) (00667251)	Vlčeves	-0,002
Obec Sousedovice (00251798)	Sousedovice	-0,002
Obec Týček (00573825)	Týček	-0,002
Obec Medlovice (00542415)	Medlovice	-0,002
Obec Dřešín (00251160)	Dřešín	-0,002
obec Hroubovice (00270164)	obec	-0,002
Obec Velká Turná (00667943)	Velká Turná	-0,002
Město Rožmberk nad Vltavou (00246115)	Přízeř	-0,001
Obec Zahorčice (00667951)	Zahorčice	-0,001
Obec Chlum nad Berouňkou (00573981)	Chlum nad Berouňkou	-0,001
Obec Moravské Málkovice (00292079)	Moravské Málkovice	-0,001
Obec Kladruby (00508454)	Kladruby	-0,001
Obec Vřesina (00635545)	Vřesina u Hlučína	-0,001

## Benchmarking vlastnických subjektů 2016

Kanalizace – Smíšený model provozování – skupina V.

(hodnota infrastrukturního majetku 1 000 001 -10 000 000 Kč)

Vlastník a zároveň provozovatel (IČO)	Místo	Záporný kalkulační zisk (mil. Kč)
Obec Kozojedy (00257931)	Kozojedy	-0,001
Obec Nová Ves (00237132)	Staré Ouholice	-0,001
Obec Študlov - (okres Vsetín) (00304336)	Študlov	-0,001
Obec Zajezdec - (okres Chrudim) (00654663)	Zajezdec	-0,001
Obec Podmokly (49209001)	Podmokly	-0,001
Obec Kamenec (00573965)	Kamenec	0,000
Obec Bohaté Málkovice (00368750)	Bohaté Málkovice	0,000
Obec Nemočice (00292133)	Nemočice	0,000
Obec Dětkovice (00369721)	Dětkovice	0,000
Obec Heřmaneč (00477010)	Obec Heřmaneč	0,000
Obec Karlín - (okres Hodonín) (00488470)	Karlín	0,000
Litultovice (00300381)	Litultovice	0,000
Obec Olbramice (00635669)	Olbramice	0,000
Obec Bácovice (00512231)	Bácovice	0,000
Obec Slavětín - (okres Olomouc) (00635332)	Obec Slavětín	0,000
Obec Trnava - (okres Zlín) (00284581)	Trnava - Loutkovy	0,000
Obec Město Libavá (04498704)	Heroltovice	0,000
Obec Liptál - (okres Vsetín) (00304051)	Liptál	0,000
Obec Svatý Jan (00243388)	KČOV Svatý Jan	0,000
Obec Lužná - (okres Vsetín) (00304077)	Lužná	0,000
Obec Svatý Jan (00243388)	ČOV Skrnýšov	0,000
Obec Bílsko (00576239)	Obec Bílsko	0,000
Obec Strachoňovice (47367407)	Strachoňovice	0,000
Obec Ježkovice (00372480)	Kanalizace Ježkovice	0,000
Město Příbor (00298328)	Hájov - kanalizace	0,000

Celkem za tuto skupinu byla na řádku č. 20 Porovnání vykázána tvorba prostředků obnovy za daný rok ve výši 3,02 mil. Kč a jejich čerpání 0,77 mil. Kč. Hodnoty řádku 20 od roku 2009 činí celkem za skupinu v položce tvorba od roku 2009 8,80 mil. Kč a v položce čerpání od roku 2009 4,78 mil. Kč. Porovnáme-li částku tvorby prostředků obnovy v daném roce s výší celkových prostředků generovaných ve stočném v daném roce, které činí 4,559 mil Kč, lze uvažovat, že subjekty využívají cizí zdroje (dotace, úvěry, jiné příjmy než stočné) minimálně nebo je opomíjejí vykazovat na řádku 20, případně zde nevykazují správně ani zdroje pocházející ze stočného.

Pro hodnocení tvorby prostředků obnovy ve stočném byla pro každé Porovnání stanovena potřebná částka pokrývající obnovu VIM dle hodnoty majetku uváděné ve VÚME (viz kapitola 2.2). Stáří VIM nebylo bráno v úvahu, jelikož tato informace nebyla při analýze k dispozici. Vypočtená hodnota částky pokrývající obnovu majetku pro daný rok se tak může lišit od skutečné hodnoty, se kterou pracují jednotlivé vlastnické subjekty. Vypočtená hodnota částky pokrývající obnovu majetku byla porovnána s hodnotou vytvořených prostředků na obnovu VIM pro každé Porovnání. Uvedený postup shrnuje přehledně níže uvedená tabulka.

### Pokrytí obnovy majetku (výpočet viz kapitola 2.2)

Vlastník a zároveň provozovatel (IČO)	Hodnota VIM (mil. Kč)	Odpisy (mil. Kč)	Prostředky obnovy VIM (mil. Kč)	Opravy (mil. Kč)	Podíl z kladného kalkulačního zisku na rozvoj a obnovu (mil. Kč)	Záporný kalkulační zisk (mil. Kč)	Celkové generované prostředky na obnovu VIM (mil. Kč)	% <sub>OBN</sub> (%)	Výše minimálních prostředků na obnovu majetku (mil. Kč)	Pokrytí obnovy VIM (+/-)	Min. chybějící prostředky na obnovu majetku (mil. Kč)
Obec Soběhrdy (00232700)	8,410	0,007	0,002	0,056	0,000	-0,007	0,059	2,31	0,194	-	0,136
Obec Francova Lhota (00303755)	8,804	0,022	0,000	0,000	0,000	-0,040	0,000	1,47	0,130	-	0,130
Obec Těmice - (okres Pelhřimov) (00249203)	9,020	0,000	0,000	0,000	0,000	0,000	0,000	1,43	0,129	-	0,129
Obec Roseč (00512729)	8,138	0,000	0,000	0,020	0,000	-0,006	0,014	1,71	0,139	-	0,125
Obec Odrava (00572802)	9,222	0,000	0,000	0,000	0,000	-0,160	0,000	1,35	0,125	-	0,125
Obec Obědovice (00653471)	7,793	0,050	0,000	0,000	0,000	-0,127	0,000	1,54	0,120	-	0,120
Obec Hladké Žitovice (00848468)	9,223	0,011	0,000	0,044	0,000	-0,159	0,000	1,24	0,115	-	0,115
Obec Šimanov - (okres Jihlava) (00373940)	9,192	0,121	0,000	0,022	0,000	-0,171	0,000	1,21	0,111	-	0,111
Obec Vřesina (00635545)	9,901	0,000	0,000	0,000	0,000	-0,001	0,000	1,11	0,110	-	0,110
Obec Radňoves (00599743)	9,786	0,000	0,000	0,000	0,000	-0,016	0,000	1,11	0,109	-	0,109
Obec Podbřeží - (okres Rychnov nad Kněžnou) (00579319)	9,781	0,002	0,000	0,000	0,000	-0,034	0,000	1,11	0,109	-	0,109
Obec Poříčí u Litomyšle (00579611)	7,881	0,046	0,000	0,000	0,000	-0,165	0,000	1,38	0,108	-	0,108
Obec Mysletín (00476455)	9,619	0,008	0,000	0,000	0,000	-0,019	0,000	1,11	0,107	-	0,107
obec Kozlov (04521811)	8,025	0,000	0,000	0,000	0,000	0,000	0,000	1,33	0,107	-	0,107
Obec Jívoví - (okres Žďár nad Sázavou) (00544183)	9,533	0,000	0,000	0,000	0,000	-0,022	0,000	1,11	0,106	-	0,106
Obec Chválkovice (00372293)	9,528	0,000	0,000	0,000	0,000	0,000	0,000	1,11	0,106	-	0,106
Město Rychvald (00297615)	9,468	0,012	0,000	0,000	0,000	-0,114	0,000	1,11	0,105	-	0,105
Obec Dobruška (00636193)	9,418	0,000	0,000	0,080	0,000	-0,090	0,000	1,11	0,105	-	0,105
Obec Praskačka (00269352)	8,353	0,047	0,040	0,024	0,000	-0,127	0,000	1,25	0,104	-	0,104
Obec Praskačka (00269352)	9,334	0,040	0,020	0,002	0,000	-0,109	0,000	1,11	0,104	-	0,104
Obec Alojzov (00488542)	9,315	0,000	0,000	0,006	0,000	-0,012	0,000	1,11	0,103	-	0,103
Obec Honbice (00270113)	9,285	0,000	0,000	0,000	0,000	-0,020	0,000	1,11	0,103	-	0,103
Obec Hoštice (00251232)	7,973	0,057	0,000	0,046	0,000	-0,157	0,000	1,27	0,101	-	0,101
Obec Nevid - (okres Rokycany) (00519995)	9,936	0,009	0,000	0,000	0,000	0,000	0,009	1,11	0,110	-	0,101
Obec Moravské Málkovice (00292079)	9,070	0,000	0,000	0,000	0,000	-0,001	0,000	1,11	0,101	-	0,101
Obec Luboměř pod Strážnou (04498712)	9,770	0,020	0,000	0,000	0,000	0,000	0,020	1,19	0,116	-	0,096
Obec Sousedovice (00251798)	9,908	0,005	0,000	0,012	0,000	-0,002	0,014	1,11	0,110	-	0,096
Obec Bílsko (00576239)	8,584	0,000	0,000	0,000	0,000	0,000	0,000	1,11	0,095	-	0,095
Obec Hodonice (00512621)	8,560	0,002	0,000	0,019	0,000	-0,032	0,000	1,11	0,095	-	0,095
Obec Sobíšky (00636576)	8,550	0,000	0,000	0,000	0,000	-0,029	0,000	1,11	0,095	-	0,095
Obec Klopotovice (00288357)	9,185	0,034	0,000	0,000	0,000	0,000	0,034	1,40	0,129	-	0,095
Obec Študlov - (okres Vsetín) (00304336)	9,368	0,000	0,010	0,000	0,000	-0,001	0,009	1,11	0,104	-	0,095
Obec Rozsochy (00295311)	8,435	0,000	0,000	0,000	0,000	0,000	0,000	1,11	0,094	-	0,094
Obec Žihobce (00256366)	8,383	0,000	0,000	0,000	0,000	0,000	0,000	1,11	0,093	-	0,093
Obec Nevojitice (00292150)	8,350	0,012	0,000	0,000	0,000	-0,046	0,000	1,11	0,093	-	0,093
Obec Hojanovice (00248151)	7,378	0,077	0,000	0,000	0,000	-0,099	0,000	1,25	0,092	-	0,092
Obec Nová Ves (00831433)	6,000	0,000	0,000	0,000	0,000	-0,003	0,000	1,54	0,092	-	0,092

Benchmarking vlastnických subjektů 2016

Kanalizace – Smíšený model provozování – skupina V.

(hodnota infrastrukturního majetku 1 000 001 -10 000 000 Kč)

Vlastník a zároveň provozovatel (IČO)	Hodnota VIM (mil. Kč)	Odpisy (mil. Kč)	Prostředky obnovy VIM (mil. Kč)	Opravy (mil. Kč)	Podíl z kladného kalkulačního zisku na rozvoj a obnovu (mil. Kč)	Záporný kalkulační zisk (mil. Kč)	Celkové generované prostředky na obnovu VIM (mil. Kč)	%OBN (%)	Výše minimálních prostředků na obnovu majetku (mil. Kč)	Pokrytí obnovy VIM (+/-)	Min. chybějící prostředky na obnovu majetku (mil. Kč)
Obec Kladruby (00508454)	8,721	0,000	0,005	0,011	0,000	-0,001	0,015	1,23	0,107	-	0,092
Obec Žihobce (00256366)	8,244	0,000	0,000	0,000	0,000	0,000	0,000	1,11	0,092	-	0,092
Obec Milonice (00368652)	8,237	0,000	0,000	0,000	0,000	-0,004	0,000	1,11	0,092	-	0,092
Městys Litenčice - (okres Kroměříž) (00287431)	8,225	0,008	0,000	0,000	0,000	-0,010	0,000	1,11	0,091	-	0,091
Obec Cekov (00478814)	8,112	0,000	0,000	0,000	0,000	0,000	0,000	1,11	0,090	-	0,090
Obec Suchonice - (okres Olomouc) (44936362)	8,030	0,000	0,000	0,000	0,000	0,000	0,000	1,11	0,089	-	0,089
Obec Čehovice (00288101)	8,010	0,000	0,000	0,000	0,000	0,000	0,000	1,11	0,089	-	0,089
Obec Hůrky (00258741)	7,912	0,000	0,000	0,015	0,000	-0,023	0,000	1,11	0,088	-	0,088
Obec Leštinka - (okres Chrudim) (00270377)	7,880	0,000	0,000	0,000	0,000	-0,009	0,000	1,11	0,088	-	0,088
Obec Mrlínek (47934701)	7,794	0,000	0,000	0,000	0,000	0,000	0,000	1,11	0,087	-	0,087
Obec Dětkovice (00369721)	7,661	0,000	0,000	0,000	0,000	0,000	0,000	1,11	0,085	-	0,085
Obec Ježov (00475840)	7,450	0,101	0,000	0,000	0,000	-0,183	0,000	1,14	0,085	-	0,085
OBEC NIHOŠOVICE (00251593)	6,545	0,000	0,000	0,000	0,000	-0,004	0,000	1,29	0,085	-	0,085
obec Hroubovice (00270164)	7,522	0,000	0,000	0,000	0,000	-0,002	0,000	1,11	0,084	-	0,084
Obec Topolany (00368784)	7,500	0,000	0,000	0,000	0,000	-0,011	0,000	1,11	0,083	-	0,083
Obec Dvakačovice (00484466)	7,494	0,000	0,000	0,000	0,000	-0,015	0,000	1,11	0,083	-	0,083
Město Červená Řečice (00248045)	7,427	0,000	0,000	0,000	0,000	0,000	0,000	1,11	0,083	-	0,083
Obec Studenec (okres Semily) (00276162)	6,514	0,071	0,000	0,000	0,000	-0,072	0,000	1,26	0,082	-	0,082
Obec Jeřice (00271624)	7,366	0,002	0,005	0,127	0,000	-0,160	0,000	1,11	0,082	-	0,082
Obec Bocanovice (00535931)	6,545	0,025	0,000	0,011	0,000	0,000	0,036	1,78	0,117	-	0,081
Obec Bystré (00274763)	7,256	0,018	0,000	0,000	0,000	-0,087	0,000	1,11	0,081	-	0,081
Obec Kounov (00274992)	5,700	0,035	0,000	0,000	0,000	-0,219	0,000	1,41	0,081	-	0,081
Obec Ježkovice (00372480)	7,217	0,000	0,000	0,000	0,000	0,000	0,000	1,11	0,080	-	0,080
Obec Město Libavá (04498704)	6,607	0,008	0,000	0,000	0,000	0,000	0,008	1,34	0,088	-	0,080
Obec Dvorce (00373672)	7,194	0,019	0,000	0,000	0,000	-0,032	0,000	1,11	0,080	-	0,080
Obec Raduň (00300624)	6,620	0,280	0,000	0,000	0,000	-0,516	0,000	1,20	0,079	-	0,079
Obec Medlovice (00542415)	7,127	0,000	0,000	0,000	0,000	-0,002	0,000	1,11	0,079	-	0,079
Obec Lužany (00256897)	7,092	0,000	0,000	0,000	0,000	-0,038	0,000	1,11	0,079	-	0,079
Obec Milíčov (00373826)	7,446	0,001	0,010	0,000	0,000	-0,006	0,005	1,11	0,083	-	0,078
Obec Chvalnov-Lísky - (okres Kroměříž) (00287270)	6,866	0,181	0,000	0,000	0,000	-0,246	0,000	1,11	0,076	-	0,076
Obec Uhřice (00287857)	6,820	0,000	0,000	0,000	0,000	0,000	0,000	1,11	0,076	-	0,076
Obec Ondřejov (00511277)	7,510	0,008	0,000	0,000	0,000	0,000	0,008	1,11	0,083	-	0,075
Chvalíkovice (00849685)	6,709	0,055	0,000	0,000	0,000	-0,100	0,000	1,11	0,075	-	0,075
Obec Želetava (00290751)	6,655	0,425	0,000	0,185	0,000	-0,760	0,000	1,11	0,074	-	0,074
Obec Raduň (00300624)	6,613	0,024	0,000	0,000	0,000	-0,139	0,000	1,11	0,073	-	0,073
ČEPRO, a.s. (60193531)	3,338	0,010	0,000	0,000	0,000	-0,035	0,000	2,16	0,072	-	0,072
VODOMONT (11561998)	5,800	0,058	0,000	0,064	0,000	-0,104	0,017	1,54	0,089	-	0,072
Obec Růžená (00488658)	9,490	0,000	0,070	0,005	0,000	-0,036	0,038	1,16	0,110	-	0,072
Obec Stříbrnice - (okres Přerov) (00636592)	6,456	0,000	0,000	0,000	0,000	0,000	0,000	1,11	0,072	-	0,072

Benchmarking vlastnických subjektů 2016

Kanalizace – Smíšený model provozování – skupina V.

(hodnota infrastrukturního majetku 1 000 001 -10 000 000 Kč)

Vlastník a zároveň provozovatel (IČO)	Hodnota VIM (mil. Kč)	Odpisy (mil. Kč)	Prostředky obnovy VIM (mil. Kč)	Opravy (mil. Kč)	Podíl z kladného kalkulačního zisku na rozvoj a obnovu (mil. Kč)	Záporný kalkulační zisk (mil. Kč)	Celkové generované prostředky na obnovu VIM (mil. Kč)	%OBN (%)	Výše minimálních prostředků na obnovu majetku (mil. Kč)	Pokrytí obnovy VIM (+/-)	Min. chybějící prostředky na obnovu majetku (mil. Kč)
Obec Nemotice (00292133)	6,315	0,000	0,000	0,000	0,000	0,000	0,000	1,11	0,070	-	0,070
Městys Hvězdlice (00291811)	8,209	0,008	0,000	0,013	0,000	0,000	0,021	1,11	0,091	-	0,070
Obec Týček (00573825)	6,200	0,000	0,000	0,000	0,000	-0,002	0,000	1,11	0,069	-	0,069
Obec Dřešín (00251160)	6,148	0,000	0,000	0,000	0,000	-0,002	0,000	1,11	0,068	-	0,068
Obec Slavětín - (okres Olomouc) (00635332)	6,591	0,000	0,005	0,000	0,000	0,000	0,005	1,11	0,073	-	0,068
Obec Nelešovice (00636410)	6,080	0,000	0,000	0,000	0,000	-0,127	0,000	1,11	0,068	-	0,068
KOVOS, spol. s r.o. (44125828)	6,059	0,000	0,000	0,000	0,000	0,000	0,000	1,11	0,067	-	0,067
Obec Chlumecký (00599433)	6,030	0,092	0,000	0,000	0,000	-0,097	0,000	1,11	0,067	-	0,067
Obec Vepřívka (00268437)	6,003	0,000	0,000	0,000	0,000	-0,013	0,000	1,11	0,067	-	0,067
Obec Olbramovice (00635669)	6,648	0,008	0,000	0,000	0,000	0,000	0,008	1,11	0,074	-	0,066
Obec Chlum nad Berounkou (00573981)	5,945	0,000	0,000	0,000	0,000	-0,001	0,000	1,11	0,066	-	0,066
Město Příbor (00298328)	6,023	0,001	0,000	0,000	0,000	0,000	0,001	1,11	0,067	-	0,066
Obec Sazomín (00842346)	5,860	0,000	0,000	0,012	0,000	-0,046	0,000	1,11	0,065	-	0,065
Obec Kostelní Radouň (00477028)	9,864	0,129	0,000	0,003	0,000	-0,088	0,045	1,11	0,110	-	0,065
Obec Vážany - (okres Uherské Hradiště) (00542318)	6,848	0,129	0,000	0,000	0,000	-0,116	0,013	1,11	0,076	-	0,063
Obec Křižanovice u Vyškova (00375349)	5,677	0,000	0,000	0,000	0,000	0,000	0,000	1,11	0,063	-	0,063
Obec Čelechovice (00636185)	5,665	0,000	0,000	0,000	0,000	-0,023	0,000	1,11	0,063	-	0,063
Obec Kozmice (00232017)	5,100	0,000	0,005	0,000	0,000	0,000	0,005	1,33	0,068	-	0,063
Obec Třemešné (00260274)	4,549	0,000	0,000	0,000	0,000	-0,002	0,000	1,36	0,062	-	0,062
Obec Bylany (00269905)	9,950	0,065	0,000	0,070	0,000	-0,086	0,049	1,11	0,111	-	0,062
Obec Žihobce (00256366)	5,376	0,000	0,000	0,000	0,000	0,000	0,000	1,11	0,060	-	0,060
Obec Třemešná (00296414)	5,369	0,190	0,000	0,010	0,000	-0,270	0,000	1,11	0,060	-	0,060
Obec Třtěnice (00272248)	5,236	0,031	0,000	0,000	0,000	-0,071	0,000	1,11	0,058	-	0,058
Obec Bohdalice Pavlovice (00291641)	7,262	0,023	0,000	0,000	0,000	0,000	0,023	1,11	0,081	-	0,057
Obec Žďár (00512028)	5,148	0,000	0,000	0,000	0,000	0,000	0,000	1,11	0,057	-	0,057
Obec Vážany - okres Vyškov (00373591)	9,737	0,012	0,000	0,041	0,000	0,000	0,053	1,11	0,108	-	0,055
Obec Dobřív - Pavlovsko (00258679)	6,588	0,019	0,000	0,000	0,000	0,000	0,019	1,11	0,073	-	0,055
Městys Stráž (00260169)	4,906	0,000	0,000	0,000	0,000	-0,010	0,000	1,11	0,055	-	0,055
Obec Bartošovice v Orlických horách (00274691)	4,852	0,000	0,000	0,088	0,000	-0,068	0,020	1,53	0,074	-	0,054
Obec Velká Turná (00667943)	5,600	0,000	0,000	0,010	0,000	-0,002	0,008	1,11	0,062	-	0,054
Obec Hlohovice (00258709)	4,852	0,000	0,000	0,000	0,000	-0,010	0,000	1,11	0,054	-	0,054
Obec Krajníčko (00667587)	4,827	0,000	0,000	0,000	0,000	-0,023	0,000	1,11	0,054	-	0,054
Obec Litohlavy - (okres Rokycany) (48379701)	4,800	0,035	0,000	0,000	0,000	-0,048	0,000	1,11	0,053	-	0,053
Lhota-Vlasenice (00584088)	4,292	0,015	0,000	0,000	0,000	-0,037	0,000	1,24	0,053	-	0,053
Litultovice (00300381)	5,221	0,000	0,000	0,005	0,000	0,000	0,005	1,11	0,058	-	0,053
Obec Rychnověk (00273007)	4,718	0,075	0,000	0,005	0,000	-0,180	0,000	1,11	0,052	-	0,052
Obec Rohov - (okres Opava) (00635499)	4,713	0,000	0,000	0,000	0,000	-0,094	0,000	1,11	0,052	-	0,052
Obec Slavkov - (okres Uherské Hradiště) (00291315)	4,590	0,102	0,000	0,000	0,000	-0,106	0,000	1,11	0,051	-	0,051
Město Rožmberk nad Vltavou (00246115)	4,033	0,000	0,000	0,005	0,000	-0,001	0,004	1,33	0,054	-	0,050

Benchmarking vlastnických subjektů 2016

Kanalizace – Smíšený model provozování – skupina V.

(hodnota infrastrukturního majetku 1 000 001 -10 000 000 Kč)

Vlastník a zároveň provozovatel (IČO)	Hodnota VIM (mil. Kč)	Odpisy (mil. Kč)	Prostředky obnovy VIM (mil. Kč)	Opravy (mil. Kč)	Podíl z kladného kalkulačního zisku na rozvoj a obnovu (mil. Kč)	Záporný kalkulační zisk (mil. Kč)	Celkové generované prostředky na obnovu VIM (mil. Kč)	%OBN (%)	Výše minimálních prostředků na obnovu majetku (mil. Kč)	Pokrytí obnovy VIM (+/-)	Min. chybějící prostředky na obnovu majetku (mil. Kč)
Obec Radešín (00599727)	4,487	0,000	0,000	0,019	0,000	-0,070	0,000	1,11	0,050	-	0,050
Obec Javor (00573531)	4,477	0,000	0,000	0,009	0,000	-0,025	0,000	1,11	0,050	-	0,050
Obec Dešná (00568520)	4,271	0,000	0,000	0,000	0,000	-0,005	0,000	1,11	0,047	-	0,047
Městys Stará Říše (00286648)	4,200	0,000	0,000	0,000	0,000	0,000	0,000	1,11	0,047	-	0,047
Obec Rokytnice - (okres Zlín) (70805202)	4,191	0,000	0,000	0,000	0,000	-0,005	0,000	1,11	0,047	-	0,047
Obec Liptál - (okres Vsetín) (00304051)	4,165	0,000	0,000	0,000	0,000	0,000	0,000	1,11	0,046	-	0,046
Obec Hlohovice (00258709)	4,100	0,000	0,000	0,000	0,000	-0,003	0,000	1,11	0,046	-	0,046
OBEC ROZSEČ (00599778)	4,093	0,000	0,000	0,000	0,000	-0,024	0,000	1,11	0,045	-	0,045
Obec Kaňovice (00226236)	4,080	0,000	0,000	0,000	0,000	-0,010	0,000	1,11	0,045	-	0,045
Obec Plch (00580627)	4,622	0,000	0,003	0,000	0,011	0,000	0,013	1,26	0,058	-	0,045
Obec Uhřínov (00842575)	4,013	0,100	0,000	0,000	0,000	-0,122	0,000	1,11	0,045	-	0,045
Obec Zajíčkov (00515795)	9,052	0,057	0,000	0,000	0,000	0,000	0,057	1,11	0,101	-	0,044
Obec Tlumačov - (okres Domažlice) (00253804)	3,890	0,000	0,000	0,000	0,000	-0,005	0,000	1,11	0,043	-	0,043
Obec Drážov (00251143)	3,880	0,000	0,000	0,000	0,000	0,000	0,000	1,11	0,043	-	0,043
Vojenská lázeňská a rekreační zařízení (00000582)	6,420	0,057	0,000	0,019	0,000	0,000	0,076	1,84	0,118	-	0,043
Obec Bohaté Málkovice (00368750)	3,788	0,000	0,000	0,000	0,000	0,000	0,000	1,11	0,042	-	0,042
Městys Stráž (00260169)	3,763	0,000	0,000	0,000	0,000	-0,014	0,000	1,11	0,042	-	0,042
OBEC ČERVENÁ LHOTA (00376787)	3,715	0,000	0,000	0,000	0,000	-0,012	0,000	1,11	0,041	-	0,041
Obec Bozkov (00275611)	5,247	0,047	0,000	0,000	0,000	-0,029	0,018	1,11	0,058	-	0,041
Obec Plandry (00373893)	3,609	0,079	0,000	0,000	0,000	-0,122	0,000	1,11	0,040	-	0,040
Obec Rudolec (00599786)	3,585	0,000	0,000	0,000	0,000	-0,004	0,000	1,11	0,040	-	0,040
Obec Hodíškov (00560031)	3,562	0,000	0,000	0,000	0,000	-0,011	0,000	1,11	0,040	-	0,040
Městys Stráž (00260169)	3,522	0,000	0,000	0,000	0,000	-0,010	0,000	1,11	0,039	-	0,039
Obec Strýčice (00581887)	3,490	0,000	0,000	0,000	0,000	-0,029	0,000	1,11	0,039	-	0,039
Obec Nová Ves (00599620)	3,485	0,000	0,000	0,000	0,000	-0,021	0,000	1,11	0,039	-	0,039
Městys Přídolí - (okres Český Krumlov) (00246093)	2,692	0,195	0,000	0,122	0,000	-0,494	0,000	1,44	0,039	-	0,039
Obec Liblín - (okres Rokycany) (00479411)	3,456	0,000	0,000	0,107	0,000	-0,117	0,000	1,11	0,038	-	0,038
Obec Tojice - (okres Plzeň-jih) (46810161)	3,452	0,000	0,000	0,000	0,000	-0,007	0,000	1,11	0,038	-	0,038
Obec Michalovice (00579955)	3,750	0,001	0,001	0,011	0,000	0,000	0,013	1,36	0,051	-	0,038
Obec Vlčeves - (okres Tábor) (00667251)	4,281	0,000	0,000	0,012	0,000	-0,002	0,010	1,11	0,048	-	0,038
Obec Svatý Jan (00243388)	3,315	0,000	0,000	0,000	0,000	0,000	0,000	1,11	0,037	-	0,037
Obec Šebrov-Kateřina (00281077)	3,300	0,000	0,000	0,000	0,000	0,000	0,000	1,11	0,037	-	0,037
Obec Rostěnice Zvonovice (61729639)	3,300	0,000	0,000	0,000	0,000	0,000	0,000	1,11	0,037	-	0,037
Obec Strachonovice (47367407)	3,583	0,004	0,000	0,000	0,000	0,000	0,004	1,11	0,040	-	0,036
Obec Přívětice (00259012)	3,225	0,000	0,000	0,000	0,000	-0,003	0,000	1,11	0,036	-	0,036
Obec Radkov (00599735)	3,216	0,000	0,000	0,000	0,000	-0,009	0,000	1,11	0,036	-	0,036
Obec Kunčina - (okres Svitavy) (00276880)	6,807	0,023	0,000	0,030	0,000	0,000	0,052	1,29	0,088	-	0,036
Obec Valašská Senice - (okres Vsetín) (00635774)	3,077	0,000	0,000	0,000	0,000	0,000	0,000	1,11	0,034	-	0,034
Obec Heřmanec (00477010)	3,065	0,000	0,000	0,000	0,000	0,000	0,000	1,11	0,034	-	0,034

Benchmarking vlastnických subjektů 2016

Kanalizace – Smíšený model provozování – skupina V.

(hodnota infrastrukturního majetku 1 000 001 -10 000 000 Kč)

Vlastník a zároveň provozovatel (IČO)	Hodnota VIM (mil. Kč)	Odpisy (mil. Kč)	Prostředky obnovy VIM (mil. Kč)	Opravy (mil. Kč)	Podíl z kladného kalkulačního zisku na rozvoj a obnovu (mil. Kč)	Záporný kalkulační zisk (mil. Kč)	Celkové generované prostředky na obnovu VIM (mil. Kč)	%OBN (%)	Výše minimálních prostředků na obnovu majetku (mil. Kč)	Pokrytí obnovy VIM (+/-)	Min. chybějící prostředky na obnovu majetku (mil. Kč)
Obec Dolní Brusnice (60153415)	8,607	0,000	0,000	0,018	0,051	0,000	0,069	1,19	0,102	-	0,033
Obec Ořechov - (okres Uherské Hradiště) (00542300)	4,650	0,070	0,000	0,000	0,000	-0,051	0,019	1,11	0,052	-	0,033
Obec Zhoř (00250287)	2,827	0,000	0,000	0,000	0,000	0,000	0,000	1,11	0,031	-	0,031
Obec Strukov (00635634)	7,566	0,194	0,000	0,014	0,000	-0,140	0,069	1,30	0,098	-	0,030
Obec Lužná - (okres Vsetín) (00304077)	3,352	0,008	0,000	0,000	0,000	0,000	0,008	1,11	0,037	-	0,029
Obec Pozdřechov (00304204)	3,864	0,014	0,000	0,000	0,000	0,000	0,014	1,11	0,043	-	0,029
Obec Hříšice (00246794)	4,794	0,000	0,000	0,045	0,000	0,000	0,045	1,52	0,073	-	0,028
Lhota-Vlasenice (00584088)	2,475	0,000	0,000	0,000	0,000	-0,021	0,000	1,11	0,028	-	0,028
Obec Bačkov (00579777)	2,566	0,000	0,000	0,006	0,000	-0,004	0,001	1,11	0,029	-	0,027
Obec Zdechovice (44444362)	2,454	0,058	0,005	0,000	0,000	-0,082	0,000	1,11	0,027	-	0,027
Obec Bácovice (00512231)	8,902	0,000	0,000	0,073	0,000	0,000	0,073	1,11	0,099	-	0,026
Obec Čenkovice (00278611)	3,184	0,058	0,000	0,000	0,000	-0,040	0,018	1,34	0,043	-	0,025
Obec Nová Ves (00237132)	5,995	0,000	0,049	0,000	0,000	-0,001	0,048	1,21	0,072	-	0,024
Obec Karlín - (okres Hodonín) (00488470)	5,910	0,026	0,000	0,016	0,000	0,000	0,042	1,11	0,066	-	0,024
Obec Halenkovice - (okres Zlín) (00283932)	2,064	0,000	0,010	0,000	0,000	-0,010	0,000	1,11	0,023	-	0,023
Obec Bohdalice Pavlovice (00291641)	1,951	0,000	0,000	0,000	0,000	-0,008	0,000	1,11	0,022	-	0,022
Obec Trnava - (okres Zlín) (00284581)	1,879	0,000	0,000	0,000	0,000	0,000	0,000	1,11	0,021	-	0,021
Obec Svatý Jan (00243388)	1,877	0,000	0,000	0,000	0,000	0,000	0,000	1,11	0,021	-	0,021
Obec Pavlov - (okres Pelhřimov) (00515922)	1,872	0,000	0,000	0,000	0,000	-0,006	0,000	1,11	0,021	-	0,021
Obec Snovídky (00373575)	1,872	0,000	0,000	0,000	0,000	-0,004	0,000	1,11	0,021	-	0,021
Obec Březina (00476421)	1,800	0,022	0,000	0,000	0,000	-0,034	0,000	1,11	0,020	-	0,020
Integrované centrum sociálních služeb Odlochovice (70875324)	6,444	0,084	0,000	0,000	0,000	0,000	0,084	1,61	0,104	-	0,020
Zemědělské obchodní družstvo Brniště a.s. (00119407)	4,141	0,035	0,000	0,003	0,000	0,000	0,037	1,37	0,057	-	0,020
Obec Jestřabí - (okres Zlín) (00837300)	1,685	0,000	0,000	0,000	0,000	-0,007	0,000	1,11	0,019	-	0,019
Obec Jilem - (okres Jindřichův Hradec) (00666432)	1,600	0,000	0,000	0,000	0,000	0,000	0,000	1,11	0,018	-	0,018
Obec Praskačka (00269352)	1,580	0,019	0,020	0,067	0,000	-0,139	0,000	1,11	0,018	-	0,018
Obec Čermná - (okres Trutnov) (00277711)	6,622	0,053	0,000	0,015	0,000	0,000	0,068	1,29	0,085	-	0,017
Obec Kamenec (00573965)	1,440	0,000	0,000	0,000	0,000	0,000	0,000	1,11	0,016	-	0,016
Město Příbor (00298328)	1,342	0,004	0,000	0,000	0,000	0,000	0,004	1,49	0,020	-	0,016
Obec Pastviny (00279331)	1,498	0,002	0,000	0,000	0,000	0,000	0,002	1,11	0,017	-	0,015
obec Jevišovka (00600172)	4,679	0,300	0,000	0,337	0,000	-0,598	0,039	1,11	0,052	-	0,013
CERE Invest Kamionka s.r.o. (27826619)	1,020	0,000	0,000	0,000	0,000	-0,377	0,000	1,11	0,011	-	0,011
Obec Místo (00262048)	4,560	0,076	0,000	0,000	0,000	-0,024	0,052	1,32	0,060	-	0,008
Baracom a.s. (63079763)	1,233	0,000	0,005	0,000	0,000	0,000	0,005	1,11	0,014	-	0,008
Obec Lísek (00294730)	3,952	0,038	0,000	0,000	0,000	0,000	0,038	1,11	0,044	-	0,006
Obec Horní Heřmanice (00278904)	1,994	0,022	0,000	0,014	0,000	-0,006	0,031	1,66	0,033	-	0,002
Bobrava s.r.o. (okres Brno-venkov) (46903089)	4,818	0,201	0,000	0,152	0,000	-0,273	0,080	1,40	0,068	+	0,000
Obec Kyškovice (00263869)	8,055	0,251	0,100	0,000	0,000	-0,242	0,108	1,24	0,100	+	0,000
Obec Sirá (00478512)	2,000	0,030	0,000	0,106	0,000	-0,027	0,110	1,11	0,022	+	0,000

Benchmarking vlastnických subjektů 2016

Kanalizace – Smíšený model provozování – skupina V.

(hodnota infrastrukturního majetku 1 000 001 -10 000 000 Kč)

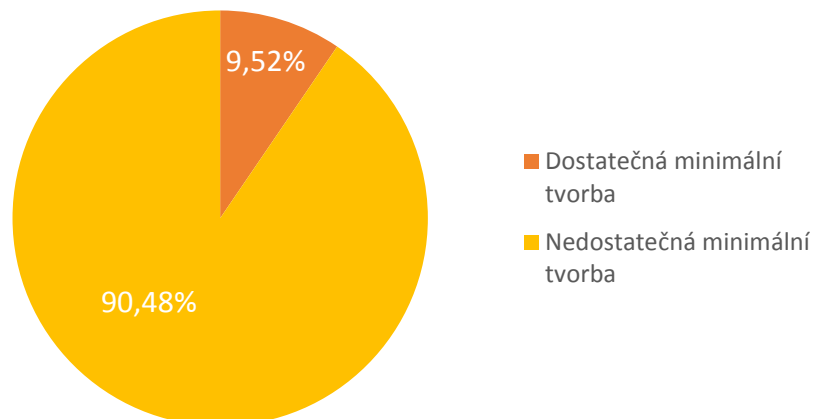
Vlastník a zároveň provozovatel (IČO)	Hodnota VIM (mil. Kč)	Odpisy (mil. Kč)	Prostředky obnovy VIM (mil. Kč)	Opravy (mil. Kč)	Podíl z kladného kalkulačního zisku na rozvoj a obnovu (mil. Kč)	Záporný kalkulační zisk (mil. Kč)	Celkové generované prostředky na obnovu VIM (mil. Kč)	% <sub>OBN</sub> (%)	Výše minimálních prostředků na obnovu majetku (mil. Kč)	Pokrytí obnovy VIM (+/-)	Min. chybějící prostředky na obnovu majetku (mil. Kč)
ČEVAK, a.s. (60849657)	7,495	0,000	0,108	0,000	0,000	-0,015	0,093	1,11	0,083	+	0,000
Obec Tučín (00636631)	4,937	0,080	0,000	0,000	0,000	-0,010	0,070	1,11	0,055	+	0,000
Obec Zahorčice (00667951)	5,552	0,143	0,000	0,000	0,000	-0,001	0,142	1,23	0,069	+	0,000
Obec Kozojedy (00257931)	1,681	0,000	0,000	0,086	0,000	-0,001	0,086	1,11	0,019	+	0,000
Obec Zálezlec - (okres Chrudim) (00654663)	3,334	0,046	0,000	0,000	0,000	-0,001	0,045	1,32	0,044	+	0,000
Obec Podmokly (49209001)	2,334	0,058	0,000	0,000	0,000	-0,001	0,057	1,11	0,026	+	0,000
Obec Křešín (00242560)	7,646	0,000	0,106	0,002	0,000	0,000	0,108	1,30	0,099	+	0,000
obec Kozlov (04521811)	2,709	0,028	0,000	0,067	0,000	0,000	0,096	1,29	0,035	+	0,000
Obec Němčice (00667731)	4,918	0,285	0,000	0,000	0,000	0,000	0,285	1,11	0,055	+	0,000
Obec Stříbrné Hory (00580112)	2,462	0,039	0,000	0,000	0,000	0,000	0,039	1,11	0,027	+	0,000
Obec Okrouhlice (00267953)	6,899	0,154	0,000	0,000	0,000	0,000	0,154	1,11	0,077	+	0,000
Obec Kamenný Újezd (00573957)	2,017	0,616	0,000	0,035	0,000	0,000	0,651	1,11	0,022	+	0,000
Obec Bantice (00600113)	7,500	0,123	0,000	0,000	0,000	0,000	0,123	1,11	0,083	+	0,000
DAKO-CZ, a.s. (46505091)	9,500	0,240	0,000	0,000	0,000	0,000	0,240	1,11	0,106	+	0,000
obec Matějov (00600512)	1,900	0,000	0,000	0,000	0,090	0,000	0,090	1,11	0,021	+	0,000
Synthesia, a.s. (60108916)	9,956	0,032	0,000	0,005	0,113	0,000	0,149	1,11	0,111	+	0,000
Vojenská lázeňská a rekreační zařízení (00000582)	4,735	0,190	0,000	0,069	0,000	0,000	0,258	1,11	0,053	+	0,000

**Vysvětlivky:**

- + pokrývá obnovu VIM
- nepokrývá obnovu VIM

Níže uvedený graf znázorňuje strukturu Porovnáání v této skupiny podle toho, zda tvoří minimální prostředky na obnovu VIM.

Pokrytí financování obnovy VIM (počty Porovnáání)



Z grafu je patrné, že pouhých 20 Porovnáání (9,52 %) vykazuje tvorbu alespoň minimálních prostředků obnovy. U zbylých 190 Porovnáání (90,48 %) tak dochází k odkládání vytváření prostředků na obnovu VIM a hrozí riziko budoucího zatížení příštích generací nevyhnutelnými náklady na obnovu VIM tak, aby nedošlo k ohrožení odvodu a čištění odpadních vod. Vlastnickými subjekty s nedostatečnou tvorbou prostředků obnovy VIM se bude MZe dále zabývat.

Průměrná cena pro stočné u subjektů pokrývajících alespoň minimální prostředky obnovy VIM v této skupině činí 29,50 Kč za m<sup>3</sup>. Průměrná cena pro stočné všech subjektů v této skupině činí 12,30 Kč za m<sup>3</sup>. Z porovnáání těchto údajů je zřejmé minimální možné zvýšení ceny pro stočné o více než 17 Kč ve skupině za předpokladu, že nedojde k porušení cenových předpisů.

Nejvyšší cenu pro stočné vykázal na Porovnáání pro místo Třemošnice vlastnické subjekt DAKO-CZ, a.s., a to 114,79 bez DPH. Tato cena převyšuje sociálně únosnou cenu, která pro Pardubický kraj pro vodné a stočné celkem činí 88,22 m<sup>3</sup> bez DPH.

## 9.4.4 Seznam analyzovaných vlastníků

VLASTNÍK (IČO)	PROVOZOVATEL (IČO)	Místo	Hodnota majetku (mil. Kč)	skupina (vlastnický BM)
Baracom a.s. (63079763)	Baracom a.s. (63079763)	Zdětín - U Vodojemu	1,233	V.skupina(>1mil. Kč)
Bobrava s.r.o. (okres Brno-venkov) (46903089)	Bobrava s.r.o. (okres Brno-venkov) (46903089)	RD Bobrava	4,818	V.skupina(>1mil. Kč)
CERE Invest Kamionka s.r.o. (27826619)	CERE Invest Kamionka s.r.o. (27826619)	Kanalizace Kamionka-Třinec Lyžbice	1,020	V.skupina(>1mil. Kč)
ČEPRO, a.s. (60193531)	ČEPRO, a.s. (60193531)	Hněvice	3,338	V.skupina(>1mil. Kč)
ČEVAK, a.s. (60849657)	ČEVAK, a.s. (60849657)	Globus	7,495	V.skupina(>1mil. Kč)
DAKO-CZ, a.s. (46505091)	DAKO-CZ, a.s. (46505091)	Třemošnice	9,500	V.skupina(>1mil. Kč)
Chvalíkovice (00849685)	Chvalíkovice (00849685)	Obec Chvalíkovice	6,709	V.skupina(>1mil. Kč)
Integrované centrum sociálních služeb Odlochovice (70875324)	Integrované centrum sociálních služeb Odlochovice (70875324)	Odlochovice	6,444	V.skupina(>1mil. Kč)
KOVOS, spol. s r.o. (44125828)	KOVOS, spol. s r.o. (44125828)	Průmyslová zóna Slavičín-Hrádek	6,059	V.skupina(>1mil. Kč)
Lhota-Vlasenice (00584088)	Lhota-Vlasenice (00584088)	Vlasenice	4,292	V.skupina(>1mil. Kč)
Lhota-Vlasenice (00584088)	Lhota-Vlasenice (00584088)	Lhota	2,475	V.skupina(>1mil. Kč)
Litultovice (00300381)	Litultovice (00300381)	Litultovice	5,221	V.skupina(>1mil. Kč)
Město Červená Řečice (00248045)	Město Červená Řečice (00248045)	Těchoraz,Zmišovice	7,427	V.skupina(>1mil. Kč)
Město Příbor (00298328)	Město Příbor (00298328)	Hájov - kanalizace	1,342	V.skupina(>1mil. Kč)
Město Příbor (00298328)	Město Příbor (00298328)	SS Příbor- Prchalov- kanalizace	6,023	V.skupina(>1mil. Kč)
Město Rožmberk nad Vltavou (00246115)	Město Rožmberk nad Vltavou (00246115)	Přízeř	4,033	V.skupina(>1mil. Kč)
Město Rychvald (00297615)	Město Rychvald (00297615)	Rychvald	9,468	V.skupina(>1mil. Kč)
Městys Hvězdlice (00291811)	Městys Hvězdlice (00291811)	Hvězdlice	8,209	V.skupina(>1mil. Kč)
Městys Litenčice - (okres Kroměříž) (00287431)	Městys Litenčice - (okres Kroměříž) (00287431)	kanalizace Strabenice	8,225	V.skupina(>1mil. Kč)
Městys Přídolí - (okres Český Krumlov) (00246093)	Městys Přídolí - (okres Český Krumlov) (00246093)	Přídolí	2,692	V.skupina(>1mil. Kč)
Městys Stará Říše (00286648)	Městys Stará Říše (00286648)	Stará Říše	4,200	V.skupina(>1mil. Kč)
Městys Stráž (00260169)	Městys Stráž (00260169)	Bernartice	3,763	V.skupina(>1mil. Kč)
Městys Stráž (00260169)	Městys Stráž (00260169)	Strachovice	4,906	V.skupina(>1mil. Kč)
Městys Stráž (00260169)	Městys Stráž (00260169)	Olešná	3,522	V.skupina(>1mil. Kč)
Obec Alojzov (00488542)	Obec Alojzov (00488542)	Alojzov	(9,315	V.skupina(>1mil. Kč)
Obec Báčovice (00512231)	Obec Báčovice (00512231)	Báčovice	8,902	V.skupina(>1mil. Kč)
Obec Bačkov (00579777)	Obec Bačkov (00579777)	Bačkov	2,566	V.skupina(>1mil. Kč)
Obec Bantice (00600113)	Obec Bantice (00600113)	Bantice	7,500	V.skupina(>1mil. Kč)
Obec Bartošovice v Orlických horách (00274691)	Obec Bartošovice v Orlických horách (00274691)	Bartošovice v Orlických horách	4,852	V.skupina(>1mil. Kč)
Obec Bílsko (00576239)	Obec Bílsko (00576239)	Obec Bílsko	8,584	V.skupina(>1mil. Kč)
Obec Bocanovice (00535931)	Obec Bocanovice (00535931)	Bocanovice	6,545	V.skupina(>1mil. Kč)
Obec Bohaté Málkovice (00368750)	Obec Bohaté Málkovice (00368750)	Bohaté Málkovice	3,788	V.skupina(>1mil. Kč)
Obec Bohdalice Pavlovice (00291641)	Obec Bohdalice Pavlovice (00291641)	Pavlovice	1,951	V.skupina(>1mil. Kč)
Obec Bohdalice Pavlovice (00291641)	Obec Bohdalice Pavlovice (00291641)	Bohdalice	7,262	V.skupina(>1mil. Kč)
Obec Bozkov (00275611)	Obec Bozkov (00275611)	Bozkov	5,247	V.skupina(>1mil. Kč)
Obec Březina (00476421)	Obec Březina (00476421)	Březina	1,800	V.skupina(>1mil. Kč)
Obec Bylany (00269905)	Obec Bylany (00269905)	Bylany	(9,950	V.skupina(>1mil. Kč)
Obec Bystré (00274763)	Obec Bystré (00274763)	Bystré	7,256	V.skupina(>1mil. Kč)
Obec Cekov (00478814)	Obec Cekov (00478814)	Obec Cekov	8,112	V.skupina(>1mil. Kč)
Obec Čehovice (00288101)	Obec Čehovice (00288101)	Čehovice	8,010	V.skupina(>1mil. Kč)
Obec Čelechovice (00636185)	Obec Čelechovice (00636185)	Čelechovice	5,665	V.skupina(>1mil. Kč)
Obec Čenkovice (00278611)	Obec Čenkovice (00278611)	Čenkovice	3,184	V.skupina(>1mil. Kč)
Obec Čermná - (okres Trutnov) (00277711)	Obec Čermná - (okres Trutnov) (00277711)	Čermná	6,622	V.skupina(>1mil. Kč)
OBEC ČERVENÁ LHOTA (00376787)	OBEC ČERVENÁ LHOTA (00376787)	Červená Lhota	3,715	V.skupina(>1mil. Kč)
Obec Dešná (00568520)	Obec Dešná (00568520)	Dešná	4,271	V.skupina(>1mil. Kč)
Obec Dětkovice (00369721)	Obec Dětkovice (00369721)	Dětkovice	7,661	V.skupina(>1mil. Kč)
Obec Dobříčice (00636193)	Obec Dobříčice (00636193)	Dobříčice	(9,418	V.skupina(>1mil. Kč)
Obec Dobřív - Pavlovsko (00258679)	Obec Dobřív - Pavlovsko (00258679)	Osada Pavlovsko	6,588	V.skupina(>1mil. Kč)
Obec Dolní Brusnice (60153415)	Obec Dolní Brusnice (60153415)	Dolní Brusnice	8,607	V.skupina(>1mil. Kč)
Obec Drážov (00251143)	Obec Drážov (00251143)	Drážov	3,880	V.skupina(>1mil. Kč)

Benchmarking vlastnických subjektů 2016

Kanalizace – Smíšený model provozování – skupina V.

(hodnota infrastrukturního majetku 1 000 001 -10 000 000 Kč)

VLASTNÍK (IČO)	PROVOZOVATEL (IČO)	Místo	Hodnota majetku (mil. Kč)	skupina (vlastnický BM)
Obec Dřešín (00251160)	Obec Dřešín (00251160)	Dřešín	6,148	V.skupina(>1mil. Kč)
Obec Dvakačovice (00484466)	Obec Dvakačovice (00484466)	Dvakačovice	7,494	V.skupina(>1mil. Kč)
Obec Dvorce (00373672)	Obec Dvorce (00373672)	Dvorce	7,194	V.skupina(>1mil. Kč)
Obec Francova Lhota (00303755)	Obec Francova Lhota (00303755)	Francova Lhota	8,804	V.skupina(>1mil. Kč)
Obec Halenkovice - (okres Zlín) (00283932)	Obec Halenkovice - (okres Zlín) (00283932)	Halenkovice- volné výustě	2,064	V.skupina(>1mil. Kč)
Obec Heřmaneč (00477010)	Obec Heřmaneč (00477010)	Obec Heřmaneč	3,065	V.skupina(>1mil. Kč)
Obec Hladké Životice (00848468)	Obec Hladké Životice (00848468)	Kanalizace a ČOV Hladké Životice	9,223	V.skupina(>1mil. Kč)
Obec Hlohovice (00258709)	Obec Hlohovice (00258709)	Hlohovice, Hlohovičky, Svinná	4,852	V.skupina(>1mil. Kč)
Obec Hlohovice (00258709)	Obec Hlohovice (00258709)	Mostišťe	4,100	V.skupina(>1mil. Kč)
Obec Hodíškov (00560031)	Obec Hodíškov (00560031)	Hodíškov	3,562	V.skupina(>1mil. Kč)
Obec Hodonice (00512621)	Obec Hodonice (00512621)	kanál Hodonice	8,560	V.skupina(>1mil. Kč)
Obec Hojanovice (00248151)	Obec Hojanovice (00248151)	Hojanovice	7,378	V.skupina(>1mil. Kč)
Obec Honbice (00270113)	Obec Honbice (00270113)	obec	9,285	V.skupina(>1mil. Kč)
Obec Horní Heřmanice (00278904)	Obec Horní Heřmanice (00278904)	Horní Heřmanice	1,994	V.skupina(>1mil. Kč)
Obec Hoštice (00251232)	Obec Hoštice (00251232)	obec	7,973	V.skupina(>1mil. Kč)
obec Hroubovice (00270164)	obec Hroubovice (00270164)	obec	7,522	V.skupina(>1mil. Kč)
Obec Hříšice (00246794)	Obec Hříšice (00246794)	Hříšice	4,794	V.skupina(>1mil. Kč)
Obec Hůrky (00258741)	Obec Hůrky (00258741)	Hůrky	7,912	V.skupina(>1mil. Kč)
Obec Chlum nad Berouňkou (00573981)	Obec Chlum nad Berouňkou (00573981)	Chlum nad Berouňkou	5,945	V.skupina(>1mil. Kč)
Obec Chlumeck (00599433)	Obec Chlumeck (00599433)	Chlumeck	6,030	V.skupina(>1mil. Kč)
Obec Chválkovice (00372293)	Obec Chválkovice (00372293)	Chválkovice	9,528	V.skupina(>1mil. Kč)
Obec Chvalnov-Lísky - (okres Kroměříž) (00287270)	Obec Chvalnov-Lísky - (okres Kroměříž) (00287270)	Chvalnov - Lísky	6,866	V.skupina(>1mil. Kč)
Obec Javor (00573531)	Obec Javor (00573531)	Javor	4,477	V.skupina(>1mil. Kč)
Obec Jeřice (00271624)	Obec Jeřice (00271624)	Dolní Černůtky	7,366	V.skupina(>1mil. Kč)
Obec Jestřabí - (okres Zlín) (00837300)	Obec Jestřabí - (okres Zlín) (00837300)	Jestřabí	1,685	V.skupina(>1mil. Kč)
obec Jevišovka (00600172)	obec Jevišovka (00600172)	Obec Jevišovka	4,679	V.skupina(>1mil. Kč)
Obec Ježkovice (00372480)	Obec Ježkovice (00372480)	Kanalizace Ježkovice	7,217	V.skupina(>1mil. Kč)
Obec Ježov (00475840)	Obec Ježov (00475840)	Ježov	7,450	V.skupina(>1mil. Kč)
Obec Jílem - (okres Jindřichův Hradec) (00666432)	Obec Jílem - (okres Jindřichův Hradec) (00666432)	Jílem	1,600	V.skupina(>1mil. Kč)
Obec Jívoví - (okres Žďár nad Sázavou) (00544183)	Obec Jívoví - (okres Žďár nad Sázavou) (00544183)	Jívoví	9,533	V.skupina(>1mil. Kč)
Obec Kameneč (00573965)	Obec Kameneč (00573965)	Kameneč	1,440	V.skupina(>1mil. Kč)
Obec Kamenný Újezd (00573957)	Obec Kamenný Újezd (00573957)	obec Kamenný Újezd	2,017	V.skupina(>1mil. Kč)
Obec Kaňovice (00226236)	Obec Kaňovice (00226236)	Kaňovice	4,080	V.skupina(>1mil. Kč)
Obec Karlín - (okres Hodonín) (00488470)	Obec Karlín - (okres Hodonín) (00488470)	Karlín	5,910	V.skupina(>1mil. Kč)
Obec Kladruby (00508454)	Obec Kladruby (00508454)	Kladruby	8,721	V.skupina(>1mil. Kč)
Obec Klopotovice (00288357)	Obec Klopotovice (00288357)	Klopotovice	9,185	V.skupina(>1mil. Kč)
Obec Kostelní Radouň (00477028)	Obec Kostelní Radouň (00477028)	Kostelní Radouň	9,864	V.skupina(>1mil. Kč)
Obec Kounov (00274992)	Obec Kounov (00274992)	Kounov	5,700	V.skupina(>1mil. Kč)
obec Kozlov (04521811)	obec Kozlov (04521811)	část Kozlov	2,709	V.skupina(>1mil. Kč)
obec Kozlov (04521811)	obec Kozlov (04521811)	část Slavkov	8,025	V.skupina(>1mil. Kč)
Obec Kozmice (00232017)	Obec Kozmice (00232017)	Kozmice	5,100	V.skupina(>1mil. Kč)
Obec Kozojedy (00257931)	Obec Kozojedy (00257931)	Kozojedy	1,681	V.skupina(>1mil. Kč)
Obec Krajníčko (00667587)	Obec Krajníčko (00667587)	obec	4,827	V.skupina(>1mil. Kč)
Obec Křešín (00242560)	Obec Křešín (00242560)	Křešín	7,646	V.skupina(>1mil. Kč)
Obec Křižanovice u Vyškova (00375349)	Obec Křižanovice u Vyškova (00375349)	Křižanovice u Vyškova	5,677	V.skupina(>1mil. Kč)
Obec Kunčina - (okres Svitavy) (00276880)	Obec Kunčina - (okres Svitavy) (00276880)	Kunčina	6,807	V.skupina(>1mil. Kč)
Obec Kyškovice (00263869)	Obec Kyškovice (00263869)	Obec Kyškovice	8,055	V.skupina(>1mil. Kč)
Obec Leštinka - (okres Chrudim) (00270377)	Obec Leštinka - (okres Chrudim) (00270377)	Leštinka	7,880	V.skupina(>1mil. Kč)
Obec Liblín - (okres Rokycany) (00479411)	Obec Liblín - (okres Rokycany) (00479411)	Liblín	3,456	V.skupina(>1mil. Kč)
Obec Liptál - (okres Vsetín) (00304051)	Obec Liptál - (okres Vsetín) (00304051)	Liptál	4,165	V.skupina(>1mil. Kč)
Obec Lísek (00294730)	Obec Lísek (00294730)	Lísek	3,952	V.skupina(>1mil. Kč)

VLASTNÍK (IČO)	PROVOZOVATEL (IČO)	Místo	Hodnota majetku (mil. Kč)	skupina (vlastnický BM)
Obec Litholavy - (okres Rokycany) (48379701)	Obec Litholavy - (okres Rokycany) (48379701)	Litholavy	4,800	V.skupina(>1mil. Kč)
Obec Luboměř pod Strážnou (04498712)	Obec Luboměř pod Strážnou (04498712)	Luboměř pod Strážnou	9,770	V.skupina(>1mil. Kč)
Obec Lužany (00256897)	Obec Lužany (00256897)	Zelené	7,092	V.skupina(>1mil. Kč)
Obec Lužná - (okres Vsetín) (00304077)	Obec Lužná - (okres Vsetín) (00304077)	Lužná	3,352	V.skupina(>1mil. Kč)
obec Matějov (00600512)	obec Matějov (00600512)	Matějov	1,900	V.skupina(>1mil. Kč)
Obec Medlovice (00542415)	Obec Medlovice (00542415)	Medlovice	7,127	V.skupina(>1mil. Kč)
Obec Město Libavá (04498704)	Obec Město Libavá (04498704)	Heroltovice	6,607	V.skupina(>1mil. Kč)
Obec Michalovice (00579955)	Obec Michalovice (00579955)	Michalovice	3,750	V.skupina(>1mil. Kč)
Obec Milíčov (00373826)	Obec Milíčov (00373826)	Milíčov	7,446	V.skupina(>1mil. Kč)
Obec Milonice (00368652)	Obec Milonice (00368652)	Milonice	8,237	V.skupina(>1mil. Kč)
Obec Místo (00262048)	Obec Místo (00262048)	Vysoká Jedle	4,560	V.skupina(>1mil. Kč)
Obec Moravské Málkovice (00292079)	Obec Moravské Málkovice (00292079)	Moravské Málkovice	9,070	V.skupina(>1mil. Kč)
Obec Mrlínek (47934701)	Obec Mrlínek (47934701)	Mrlínek	7,794	V.skupina(>1mil. Kč)
Obec Mysletín (00476455)	Obec Mysletín (00476455)	Mysletín	9,619	V.skupina(>1mil. Kč)
Obec Nelešovice (00636410)	Obec Nelešovice (00636410)	Nelešovice	6,080	V.skupina(>1mil. Kč)
Obec Němčice (00667731)	Obec Němčice (00667731)	Němčice	4,918	V.skupina(>1mil. Kč)
Obec Nemočice (00292133)	Obec Nemočice (00292133)	Nemočice	6,315	V.skupina(>1mil. Kč)
Obec Nevid - (okres Rokycany) (00519995)	Obec Nevid - (okres Rokycany) (00519995)	obec Nevid	(9,936	V.skupina(>1mil. Kč)
Obec Nevojice (00292150)	Obec Nevojice (00292150)	k.ú. Nevojice	8,350	V.skupina(>1mil. Kč)
OBEC NIHOŠOVICE (00251593)	OBEC NIHOŠOVICE (00251593)	kanalizace Nihošovice	6,545	V.skupina(>1mil. Kč)
Obec Nová Ves (00237132)	Obec Nová Ves (00237132)	Staré Ouholice	5,995	V.skupina(>1mil. Kč)
Obec Nová Ves (00599620)	Obec Nová Ves (00599620)	Nová Ves	3,485	V.skupina(>1mil. Kč)
Obec Nová Ves (00831433)	Obec Nová Ves (00831433)	kanalizace Nová Ves	6,000	V.skupina(>1mil. Kč)
Obec Obědovice (00653471)	Obec Obědovice (00653471)	Obědovice	7,793	V.skupina(>1mil. Kč)
Obec Odrava (00572802)	Obec Odrava (00572802)	Odrava	9,222	V.skupina(>1mil. Kč)
Obec Okrouhlice (00267953)	Obec Okrouhlice (00267953)	Okrouhlice	6,899	V.skupina(>1mil. Kč)
Obec Olbramice (00635669)	Obec Olbramice (00635669)	Olbramice	6,648	V.skupina(>1mil. Kč)
Obec Ondřejov (00511277)	Obec Ondřejov (00511277)	Ondřejov	7,510	V.skupina(>1mil. Kč)
Obec Ořechov - (okres Uherské Hradiště) (00542300)	Obec Ořechov - (okres Uherské Hradiště) (00542300)	Ořechov	4,650	V.skupina(>1mil. Kč)
Obec Pastviny (00279331)	Obec Pastviny (00279331)	Pastviny	1,498	V.skupina(>1mil. Kč)
Obec Pavlov - (okres Pelhřimov) (00515922)	Obec Pavlov - (okres Pelhřimov) (00515922)	PAVLOV	1,872	V.skupina(>1mil. Kč)
Obec Plandry (00373893)	Obec Plandry (00373893)	Plandry	3,609	V.skupina(>1mil. Kč)
Obec Plch (00580627)	Obec Plch (00580627)	Plch	4,622	V.skupina(>1mil. Kč)
Obec Podbřezí - (okres Rychnov nad Kněžnou) (00579319)	Obec Podbřezí - (okres Rychnov nad Kněžnou) (00579319)	Podbřezí	9,781	V.skupina(>1mil. Kč)
Obec Podmokly (49209001)	Obec Podmokly (49209001)	Podmokly	2,334	V.skupina(>1mil. Kč)
Obec Poříčí u Litomyšle (00579611)	Obec Poříčí u Litomyšle (00579611)	Poříčí u Litomyšle	7,881	V.skupina(>1mil. Kč)
Obec Pozděchov (00304204)	Obec Pozděchov (00304204)	Pozděchov	3,864	V.skupina(>1mil. Kč)
Obec Praskačka (00269352)	Obec Praskačka (00269352)	Praskačka	1,580	V.skupina(>1mil. Kč)
Obec Praskačka (00269352)	Obec Praskačka (00269352)	Krásnice	8,353	V.skupina(>1mil. Kč)
Obec Praskačka (00269352)	Obec Praskačka (00269352)	Sedlice	9,334	V.skupina(>1mil. Kč)
Obec Přívětice (00259012)	Obec Přívětice (00259012)	Přívětice	3,225	V.skupina(>1mil. Kč)
Obec Radešín (00599727)	Obec Radešín (00599727)	Vodovod a kanalizace Radešín	4,487	V.skupina(>1mil. Kč)
Obec Radkov (00599735)	Obec Radkov (00599735)	Radkov	3,216	V.skupina(>1mil. Kč)
Obec Radňoves (00599743)	Obec Radňoves (00599743)	Radňoves	9,786	V.skupina(>1mil. Kč)
Obec Raduň (00300624)	Obec Raduň (00300624)	Obec Raduň, stoková síť oddílná splašková s ČOV	6,620	V.skupina(>1mil. Kč)
Obec Raduň (00300624)	Obec Raduň (00300624)	Obec Raduň, jednotná kanalizace bez ČOV	6,613	V.skupina(>1mil. Kč)
Obec Rohov - (okres Opava) (00635499)	Obec Rohov - (okres Opava) (00635499)	Rohov	4,713	V.skupina(>1mil. Kč)
Obec Rokytnice - (okres Zlín) (70805202)	Obec Rokytnice - (okres Zlín) (70805202)	Rokytnice	4,191	V.skupina(>1mil. Kč)
Obec Roseč (00512729)	Obec Roseč (00512729)	Roseč, kanalizace	8,138	V.skupina(>1mil. Kč)
Obec Rostěnice Zvonovice (61729639)	Obec Rostěnice Zvonovice (61729639)	Rostěnice-Zvonovice	3,300	V.skupina(>1mil. Kč)
OBEC ROZSEČ (00599778)	OBEC ROZSEČ (00599778)	Rozseč	4,093	V.skupina(>1mil. Kč)
Obec Rozsochy (00295311)	Obec Rozsochy (00295311)	Kanalizace Kundračice	8,435	V.skupina(>1mil. Kč)

VLASTNÍK (IČO)	PROVOZOVATEL (IČO)	Místo	Hodnota majetku (mil. Kč)	skupina (vlastnický BM)
Obec Rudolec (00599786)	Obec Rudolec (00599786)	Kanalizace Rudolec	3,585	V.skupina(>1mil. Kč)
Obec Růžená (00488658)	Obec Růžená (00488658)	Růžená	9,490	V.skupina(>1mil. Kč)
Obec Rychnověk (00273007)	Obec Rychnověk (00273007)	Rychnověk, Zvole	4,718	V.skupina(>1mil. Kč)
Obec Szomín (00842346)	Obec Szomín (00842346)	Obec Szomín	5,860	V.skupina(>1mil. Kč)
Obec Sirá (00478512)	Obec Sirá (00478512)	obec Sirá	2,000	V.skupina(>1mil. Kč)
Obec Slavětín - (okres Olomouc) (00635332)	Obec Slavětín - (okres Olomouc) (00635332)	Obec Slavětín	6,591	V.skupina(>1mil. Kč)
Obec Slavkov - (okres Uherské Hradiště) (00291315)	Obec Slavkov - (okres Uherské Hradiště) (00291315)	Slavkov	4,590	V.skupina(>1mil. Kč)
Obec Snovídky (00373575)	Obec Snovídky (00373575)	Snovídky	1,872	V.skupina(>1mil. Kč)
Obec Soběhrdy (00232700)	Obec Soběhrdy (00232700)	Soběhrdy	8,410	V.skupina(>1mil. Kč)
Obec Sobišky (00636576)	Obec Sobišky (00636576)	Sobišky	8,550	V.skupina(>1mil. Kč)
Obec Sousedovice (00251798)	Obec Sousedovice (00251798)	Sousedovice	9,908	V.skupina(>1mil. Kč)
Obec Strachoňovice (47367407)	Obec Strachoňovice (47367407)	Strachoňovice	3,583	V.skupina(>1mil. Kč)
Obec Strukov (00635634)	Obec Strukov (00635634)	Strukov	7,566	V.skupina(>1mil. Kč)
Obec Strýčice (00581887)	Obec Strýčice (00581887)	kanalizace	3,490	V.skupina(>1mil. Kč)
Obec Stříbrné Hory (00580112)	Obec Stříbrné Hory (00580112)	Stříbrné Hory	2,462	V.skupina(>1mil. Kč)
Obec Stříbrnice - (okres Přerov) (00636592)	Obec Stříbrnice - (okres Přerov) (00636592)	Stříbrnice	6,456	V.skupina(>1mil. Kč)
Obec Studenec (okres Semily) (00276162)	Obec Studenec (okres Semily) (00276162)	Studenec, Zálesní Lhota	6,514	V.skupina(>1mil. Kč)
Obec Suchonice - (okres Olomouc) (44936362)	Obec Suchonice - (okres Olomouc) (44936362)	Suchonice	8,030	V.skupina(>1mil. Kč)
Obec Svätý Jan (00243388)	Obec Svätý Jan (00243388)	KČOV Svätý Jan	3,315	V.skupina(>1mil. Kč)
Obec Svätý Jan (00243388)	Obec Svätý Jan (00243388)	ČOV Skryšov	1,877	V.skupina(>1mil. Kč)
Obec Šebrov-Kateřina (00281077)	Obec Šebrov-Kateřina (00281077)	Šebrov-Kateřina	3,300	V.skupina(>1mil. Kč)
Obec Šimanov - (okres Jihlava) (00373940)	Obec Šimanov - (okres Jihlava) (00373940)	Šimanov	9,192	V.skupina(>1mil. Kč)
Obec Študlov - (okres Vsetín) (00304336)	Obec Študlov - (okres Vsetín) (00304336)	Študlov	9,368	V.skupina(>1mil. Kč)
Obec Těmice - (okres Pelhřimov) (00249203)	Obec Těmice - (okres Pelhřimov) (00249203)	Těmice	9,020	V.skupina(>1mil. Kč)
Obec Tlumačov - (okres Domažlice) (00253804)	Obec Tlumačov - (okres Domažlice) (00253804)	Tlumačov	3,890	V.skupina(>1mil. Kč)
Obec Tojice - (okres Plzeň-jih) (46810161)	Obec Tojice - (okres Plzeň-jih) (46810161)	Tojice	3,452	V.skupina(>1mil. Kč)
Obec Topolany (00368784)	Obec Topolany (00368784)	Obec Topolany	7,500	V.skupina(>1mil. Kč)
Obec Trnava - (okres Zlín) (00284581)	Obec Trnava - (okres Zlín) (00284581)	Trnava - Loutkovy	1,879	V.skupina(>1mil. Kč)
Obec Třemešná (00296414)	Obec Třemešná (00296414)	SOUČET Třemešná I období 10-12/2016 + Třemešná období 01-09/2016	5,369	V.skupina(>1mil. Kč)
Obec Třemešné (00260274)	Obec Třemešné (00260274)	Nová Ves pod Přimdou	4,549	V.skupina(>1mil. Kč)
Obec Třtěnice (00272248)	Obec Třtěnice (00272248)	Třtěnice	5,236	V.skupina(>1mil. Kč)
Obec Tučín (00636631)	Obec Tučín (00636631)	Tučín	4,937	V.skupina(>1mil. Kč)
Obec Týček (00573825)	Obec Týček (00573825)	Týček	6,200	V.skupina(>1mil. Kč)
Obec Uhřice (00287857)	Obec Uhřice (00287857)	Uhřice	6,820	V.skupina(>1mil. Kč)
Obec Uhřínov (00842575)	Obec Uhřínov (00842575)	Kanalizační síť - Uhřínov	4,013	V.skupina(>1mil. Kč)
Obec Valašská Senice - (okres Vsetín) (00635774)	Obec Valašská Senice - (okres Vsetín) (00635774)	Valašská Senice	3,077	V.skupina(>1mil. Kč)
Obec Vážany - (okres Uherské Hradiště) (00542318)	Obec Vážany - (okres Uherské Hradiště) (00542318)	Obec Vážany	6,848	V.skupina(>1mil. Kč)
Obec Vážany - okres Vyškov (00373591)	Obec Vážany - okres Vyškov (00373591)	Obec Vážany	9,737	V.skupina(>1mil. Kč)
Obec Velká Turná (00667943)	Obec Velká Turná (00667943)	Velká Turná	5,600	V.skupina(>1mil. Kč)
Obec Vepřívok (00268437)	Obec Vepřívok (00268437)	Vepřívok	6,003	V.skupina(>1mil. Kč)
Obec Vlčeves - (okres Tábor) (00667251)	Obec Vlčeves - (okres Tábor) (00667251)	Vlčeves	4,281	V.skupina(>1mil. Kč)
Obec Vřesina (00635545)	Obec Vřesina (00635545)	Vřesina u Hlučína	9,901	V.skupina(>1mil. Kč)
Obec Zahorčice (00667951)	Obec Zahorčice (00667951)	Zahorčice	5,552	V.skupina(>1mil. Kč)
Obec Zajezdec - (okres Chrudim) (00654663)	Obec Zajezdec - (okres Chrudim) (00654663)	Zajezdec	3,334	V.skupina(>1mil. Kč)
Obec Zajíčkov (00515795)	Obec Zajíčkov (00515795)	Zajíčkov	9,052	V.skupina(>1mil. Kč)
Obec Zdechovice (44444362)	Obec Zdechovice (44444362)	Zdechovice	2,454	V.skupina(>1mil. Kč)
Obec Zhoř (00250287)	Obec Zhoř (00250287)	Zhoř	2,827	V.skupina(>1mil. Kč)

VLASTNÍK (IČO)	PROVOZOVATEL (IČO)	Místo	Hodnota majetku (mil. Kč)	skupina (vlastnický BM)
Obec Žďár (00512028)	Obec Žďár (00512028)	Žďár	5,148	V.skupina(>1mil. Kč)
Obec Želetava (00290751)	Obec Želetava (00290751)	Městys Želetava	6,655	V.skupina(>1mil. Kč)
Obec Žihobce (00256366)	Obec Žihobce (00256366)	Kadešice	5,376	V.skupina(>1mil. Kč)
Obec Žihobce (00256366)	Obec Žihobce (00256366)	Bílenice	8,383	V.skupina(>1mil. Kč)
Obec Žihobce (00256366)	Obec Žihobce (00256366)	Rozsedly - rozvod	8,244	V.skupina(>1mil. Kč)
Synthesia, a.s. (60108916)	Synthesia, a.s. (60108916)	voda odpadní nechemické	9,956	V.skupina(>1mil. Kč)
VODOMONT (11561998)	VODOMONT (11561998)	ČOV HŽ 13.7.2017	5,800	V.skupina(>1mil. Kč)
Vojenská lázeňská a rekreační zařízení (00000582)	Vojenská lázeňská a rekreační zařízení (00000582)	Vojenská zotavovna Ovčárna pod Pradědem. Malá Morávka	6,420	V.skupina(>1mil. Kč)
Vojenská lázeňská a rekreační zařízení (00000582)	Vojenská lázeňská a rekreační zařízení (00000582)	VZ Měřín	4,735	V.skupina(>1mil. Kč)
Zemědělské obchodní družstvo Brniště a.s. (00119407)	Zemědělské obchodní družstvo Brniště a.s. (00119407)	Brniště	4,141	V.skupina(>1mil. Kč)

## 9.5 Benchmarking vlastnických subjektů 2016

### Kanalizace – Smíšený model provozování – skupina VI. (hodnota infrastrukturního majetku 1 – 1 000 000 Kč)

#### 9.5.1 Charakteristika skupiny

Tato skupina obsahuje 10 Porovnáání vlastnických subjektů, které provozují kanalizační stoky v celkové délce 11,053 km. Na síť je prostřednictvím 495 přípojek napojeno 1 563 osob. Celková hodnota objektů kanalizace a ČOV podle orientačních ukazatelů činí 6,7 mil. Kč. Vlastnické subjekty v této skupině jsou výhradně komunálního charakteru.

## Hlavní sledované ukazatele

Označení ukazatele	Název ukazatele	SUMA ( $\Sigma$ )	PRŮMĚR ( $\emptyset$ )	MEDIÁN (Q2)	Směrodatná odchylka	MIN	Název (MIN) - vlastní, IČO (provozovatel, IČO)	MAX	Název (MAX) - vlastní, IČO (provozovatel, IČO)2
<b>Stav majetku</b>									
ZK04	Kanalizační stoky, celková délka (km)	11,05	1,11	1,02	0,86	0,10	Obec Martinice 00580805 (Obec Martinice v Krkonoších (00580805))	2,65	Obec Částkov 00360392 (Obec Částkov - (okres Uherské Hradiště) (00360392))
ZK10	Poruchy na stokové síti - počet (ks)	3,00	0,30	0,00	0,90	0,00	více Porovnání	3,00	Obec Příkazy 00228711 (Obec Příkazy (228711))
ZKC34	18. Cena pro stočné (Kč/m <sup>3</sup> )	-	7,26	3,57	11,59	0,00	více Porovnání	40,00	Obec Martinice 00580805 (Obec Martinice v Krkonoších (580805))
ZKC59	F. Vypouštění odpadní vody do stokové sítě - bez vod srážkových (tis. m <sup>3</sup> )	61,07	6,11	6,60	3,70	0,70	Obec Martinice 00580805 (Obec Martinice v Krkonoších (00580805))	11,34	Obec Částkov 00360392 (Obec Částkov - (okres Uherské Hradiště) (00360392))
ZKC60	H. Voda srážková fakturovaná (tis. m <sup>3</sup> )	2,00	0,20	0,00	0,60	0,00	více Porovnání	2,00	Vodovody a kanalizace Vysoké Mýto, s.r.o. 25923099 (Vodovody a kanalizace Vysoké Mýto, s.r.o. (25923099))
ZK32	Požizovací cena objektů kanalizace podle orientačních ukazatelů (tis. Kč)	6 205,22	60,52	669,51	260,93	230,00	Obec Dobrkovice 00568538 (Obec Dobrkovice (00568538))	950,00	Obec Částkov 00360392 (Obec Částkov - (okres Uherské Hradiště) (00360392))
ZKč33	Požizovací cena objektů ČOV podle orientačních ukazatelů (tis. Kč)	497,00	497,00	497,00	0,00	497,00	Obec Martinice 00580805 (Obec Martinice v Krkonoších (00580805))	497,00	Obec Martinice 00580805 (Obec Martinice v Krkonoších (00580805))
KOM00	Požizovací cena objektů kanalizace a ČOV podle orientačních ukazatelů (tis. Kč)	6 702,22	670,22	807,71	254,59	230,00	Obec Dobrkovice 00568538 (Obec Dobrkovice (00568538))	950,00	Obec Částkov 00360392 (Obec Částkov - (okres Uherské Hradiště) (00360392))
KE00	Stočné celkem (tis. Kč)	218,25	21,82	23,07	17,22	0,00	více Porovnání	54,10	Obec Příkazy 00228711 (Obec Příkazy (00228711))
<b>Obnova majetku</b>									
ZKC47	4.1. Odpisy (mil. Kč)	0,16	0,02	0,01	0,03	0,00	více Porovnání	0,09	Obec Klášterec nad Orlicí 00279021 (Obec Klášterec nad Orlicí - (okres Ústí nad Orlicí) (00279021))
ZKC48	4.2. Opravy infrastrukturního majetku (mil. Kč)	0,05	0,00	0,00	0,01	0,00	více Porovnání	0,03	Obec Příkazy 00228711 (Obec Příkazy (228711))
ZKC49	4.3. Nájem infrastrukturního majetku (mil. Kč)	0,00	0,00	0,00	0,00	0,00	více Porovnání	0,00	více Porovnání
ZKC50	4.4. Prostředky obnovy infrastrukturního majetku (mil. Kč)	0,00	0,00	0,00	0,00	0,00	více Porovnání	0,00	více Porovnání
ZKC62	13. Kalkulační zisk (mil. Kč)	-0,21	-0,02	-0,01	0,03	-0,09	Obec Klášterec nad Orlicí 00279021 (Obec Klášterec nad Orlicí - (okres Ústí nad Orlicí) (00279021))	0,00	Obec Rybné 00373907 (Obec Rybné (00373907))
ZKC64	15. Podíl ze zisku na rozvoj a obnovu VIM (mil. Kč)	0,00	0,00	0,00	0,00	0,00	více Porovnání	0,00	více Porovnání
KOM03	Podíl generovaných prostředků na obnovu a rozvoj k hodnotě infrastrukturního majetku (%)	-	1,20	0,00	2,27	0,00	více Porovnání	7,48	Obec Příkazy 00228711 (Obec Příkazy (00228711))
ZKC65	20. Prostředky obnovy – tvorba celkem od roku 2009 (mil. Kč)	0,06	0,01	0,00	0,01	0,00	více Porovnání	0,03	Obec Dobrkovice 00568538 (Obec Dobrkovice (00568538))
ZKC66	20. Prostředky obnovy – čerpání celkem od roku 2009 (mil. Kč)	0,00	0,00	0,00	0,00	0,00	více Porovnání	0,00	více Porovnání
ZKC67	20. Prostředky obnovy – tvorba v daném roce (mil. Kč)	0,01	0,00	0,00	0,00	0,00	více Porovnání	0,01	Obec Dobrkovice 00568538 (Obec Dobrkovice (00568538))
ZKC68	20. Prostředky obnovy – čerpání v daném roce (mil. Kč)	0,00	0,00	0,00	0,00	0,00	více Porovnání	0,00	více Porovnání

Benchmarking vlastnických subjektů 2016  
 Kanalizace – Smíšený model provozování – skupina VI.  
 (hodnota infrastrukturního majetku 1 – 1 000 000 Kč)

### 9.5.2 Stav majetku

Celková délka kanalizačních stok za skupinu je 11,05 km. V roce 2016 byly v provozní evidenci celkem vykázány 3 poruchy, tj. 0,26 poruchy na 1 km kanalizace. Všechny tři poruchy vykázal na stokové síti o délce 1,973 km související s Porovnáním pro místo Hynkov vlastník Obec Příkazy. Jeho poruchovost tak činila 1,52 poruchy na km sítě. V porovnání s hodnotou vypočtenou za celou skupinu analyzovaných dat (viz kapitola 2.7), která činila 0,23 poruchy na km kanalizační sítě, se jedná o poruchovost nadprůměrnou, která ji překračuje 6,6x.

V této skupině byl u ostatních (9 Porovnání v souvisejících VÚPE) vykázán nulový počet poruch. Vzhledem k malé délce kanalizačních stok souvisejících s těmito Porovnáními, není možné jednoznačně říci, že se jedná o chybu vykazování.

Signálem chybných údajů o poruchovosti mohou být vykázané náklady na opravy VIM v Porovnání při nulovém počtu poruch v souvisejících VÚPE. V této skupině se nachází pouze jedno Porovnání, na kterém jsou vykázané náklady na opravy VIM vyšší, než jsou průměrné náklady na odstranění jedné poruchy ve skupině, a to je Porovnání pro místo Kanalizace bez ČOV vlastníka Vodovody a kanalizace Vysoké Mýto, s.r.o. MZe se bude rozborem poruchovosti a vykazováním počtu poruch dále zabývat.

Vlastník a zároveň provozovatel (IČO)	Místo	Opravy infrastrukturního majetku (mil. Kč)
Vodovody a kanalizace Vysoké Mýto, s.r.o. (25923099)	Kanalizace bez ČOV	0,015

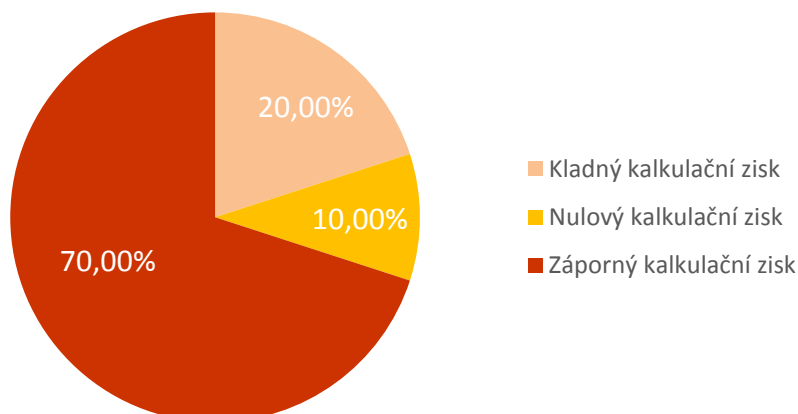
### 9.5.3 Obnova majetku

Celkem za tuto skupinu byly v daném roce ve stočném vygenerovány prostředky na obnovu VIM ve výši 60 tis. Kč. Odpisy činily 161 tis. Kč, opravy 45 tis. Kč, záporný kalkulační zisk snižující prostředky obnovy -147 tis. Kč. MZe nemá k dispozici informaci o podílu oprav s charakterem obnovy, proto je do prostředků obnovy generovaných ve stočném započítána celková výše oprav vykázaná v Porovnáních.

V této skupině v žádném Porovnání vlastnický subjekt nevyužil možnost tvořit prostředky obnovy VIM nad rámec odpisů a oprav v kalkulační položce 4.4 Prostředky obnovy infrastrukturního majetku. Obdobně žádný vlastnický subjekt netvořil prostředky obnovy VIM podílem ze zisku ze stočného.

Celkem tato skupina provozovala VIM se ztrátou 210 tis. Kč. Ztráta byla vykázána na 7 Porovnáních (70 %), 1 Porovnání (10 %) vykážalo nulový výsledek regulované činnosti a 2 Porovnání (20 %) vykážala kladný kalkulační zisk. Podíly Porovnání podle výše kalkulačního zisku přehledně zobrazuje níže uvedený graf.

## Kalkulační zisk



Následující tabulka uvádí přehled Porovnaní, na kterých byl vykázán záporný kalkulační zisk.

Vlastník a zároveň provozovatel (IČO)	Místo	Záporný kalkulační zisk (mil. Kč)
Obec Klášterec nad Orlicí (00279021)	Čertovka	-0,095
Obec Částkov (00360392)	Částkov	-0,036
Obec Dobrkovice (00568538)	Dobrkovice	-0,027
Obec Martinice (00580805)	Martinice v Krkonoších	-0,027
Obec Zlámanec (00368687)	Zlámanec	-0,025
Obec Příkazy (00228711)	Hynkov	-0,001
Obec Valašské Příkazy (00304395)	Valašské Příkazy	0,000

Celkem za tuto skupinu byla na řádku č. 20 Porovnaní vykázána tvorba prostředků obnovy za daný rok ve výši 10 tis. Kč a jejich nulové čerpání. Hodnoty řádku 20 od roku 2009 činí celkem za skupinu v položce tvorba od roku 2009 60 tis. Kč a nulové čerpání od roku 2009. Porovnáme-li částku tvorby prostředků obnovy v daném roce s výší celkových prostředků generovaných ve stočném v daném roce, které činí 60 tis. Kč, lze uvažovat, že subjekty nevykazují na řádku 20 Porovnaní všechny prostředky na obnovu VIM, a to ani prostředky generované ve stočném ani prostředky cizí (dotace, úvěry, jiné příjmy než stočné).

Pro hodnocení tvorby prostředků obnovy ve stočném byla pro každé Porovnaní stanovena potřebná částka pokrývající obnovu VIM dle hodnoty majetku uváděné ve VÚME (viz kapitola 2.2). Stáří VIM nebylo bráno v úvahu, jelikož tato informace nebyla při analýze k dispozici. Vypočtená hodnota částky pokrývající obnovu majetku pro daný rok se tak může lišit od skutečné hodnoty, se kterou pracují jednotlivé vlastnické subjekty. Vypočtená hodnota částky pokrývající obnovu majetku byla porovnána s hodnotou vytvořených prostředků na obnovu VIM pro každé Porovnaní. Uvedený postup shrnuje přehledně níže uvedená tabulka.

**Pokrytí obnovy majetku (výpočet viz kapitola 2.2)**

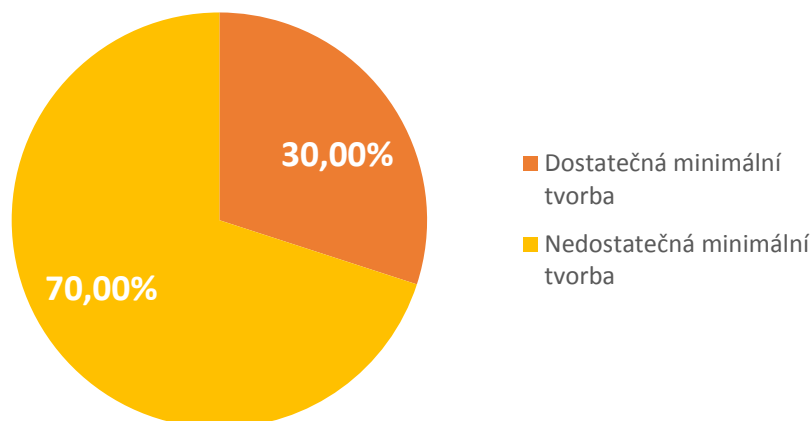
Vlastník a zároveň provozovatel (IČO)	Hodnota VIM (mil. Kč)	Odpisy (mil. Kč)	Prostředky obnovy VIM (mil. Kč)	Opravy (mil. Kč)	Podíl z kladného kalkulačního zisku na rozvoj a obnovu (mil. Kč)	Záporný kalkulační zisk (mil. Kč)	Celkové generované prostředky na obnovu VIM (mil. Kč)	% <sub>OBN</sub> (%)	Výše minimálních prostředků na obnovu majetku (mil. Kč)	Pokrytí obnovy VIM (+/-)	Min. chybějící prostředky na obnovu majetku (mil. Kč)
Obec Martinice v Krkonoších (00580805)	0,861	0,027	0,000	0,000	0,000	-0,027	0,001	1,64	0,014	-	0,014
Obec Částkov - (okres Uherské Hradiště) (00360392)	0,950	0,024	0,000	0,000	0,000	-0,036	0,000	1,11	0,011	-	0,011
Obec Valašské Příkazy (00304395)	0,917	0,000	0,000	0,000	0,000	0,000	0,000	1,11	0,010	-	0,010
Obec Nová Ves nad Popelkou (00275948)	0,858	0,000	0,000	0,000	0,000	0,000	0,000	1,11	0,010	-	0,010
Obec Klášterec nad Orlicí - (okres Ústí nad Orlicí) (00279021)	0,823	0,088	0,000	0,000	0,000	-0,095	0,000	1,11	0,009	-	0,009
Obec Zlámanec (00368687)	0,342	0,006	0,000	0,000	0,000	-0,025	0,000	1,11	0,004	-	0,004
Obec Dobrkovice (00568538)	0,230	0,000	0,000	0,000	0,000	-0,027	0,000	1,11	0,003	-	0,003
Obec Příkazy (00228711)	0,383	0,000	0,000	0,030	0,000	-0,001	0,029	1,11	0,004	+	0,000
Obec Rybné (00373907)	0,546	0,011	0,000	0,000	0,000	0,000	0,011	1,11	0,006	+	0,000
Vodovody a kanalizace Vysoké Mýto, s.r.o. (25923099)	0,793	0,004	0,000	0,015	0,000	0,000	0,019	1,11	0,009	+	0,000

**Vysvětlivky:**

- + pokrývá obnovu VIM
- nepokrývá obnovu VIM

Níže uvedený graf znázorňuje strukturu Porovnaní v této skupiny podle toho, zda tvoří minimální prostředky na obnovu VIM.

Pokrytí financování obnovy VIM (počty Porovnaní)



Z grafu je patrné, že 3 Porovnaní (30 %) vykazují tvorbu alespoň minimálních prostředků obnovy ze stočného. U zbylých 7 Porovnaní (70 %) tak dochází k odkládání vytváření prostředků na obnovu VIM a hrozí riziko budoucího zatížení příštích generací nevyhnutelnými náklady na obnovu VIM tak, aby nedošlo k ohrožení odvodu a čištění odpadních vod. Vlastnickými subjekty s nedostatečnou tvorbou prostředků obnovy VIM se bude MZe dále zabývat.

Průměrná cena pro stočné u subjektů pokrývajících alespoň minimální prostředky obnovy VIM v této skupině činí 7,30 Kč za m<sup>3</sup>. Průměrná cena pro stočné všech subjektů v této skupině činí 7,26 Kč za m<sup>3</sup>. Pokud porovnáme tyto hodnoty s cenou pro stočné vypočtenou za celý soubor analyzovaných dat (viz kapitola 2.7), která činí 25,47 Kč za m<sup>3</sup>, můžeme usuzovat na skutečnost, že vlastnické subjekty do ceny pro stočné nezahrnují veškeré související náklady, a to ani ty subjekty, které vykazují dostatečnou minimální tvorbu prostředků obnovy ve stočném. Výsledky analýzy v takovýchto případech mohou být značně zkresleny. Problematikou zahrnutí veškerých souvisejících nákladů do ceny stočného se bude MZe dále zabývat.

## 9.5.4 Seznam analyzovaných vlastníků

VLASTNÍK (IČO)	PROVOZOVATEL (IČO)	Místo	Hodnota majetku (mil. Kč)	skupina (vlastnický BM)
Obec Částkov (00360392)	Obec Částkov - (okres Uherské Hradiště) (00360392)	Částkov	0,950	VI.skupina(<1mil. Kč)
Obec Dobrkovice (00568538)	Obec Dobrkovice (00568538)	Dobrkovice	0,230	VI.skupina(<1mil. Kč)
Obec Klášterec nad Orlicí (00279021)	Obec Klášterec nad Orlicí - (okres Ústí nad Orlicí) (00279021)	Čertovka	0,823	VI.skupina(<1mil. Kč)
Obec Martinice (00580805)	Obec Martinice v Krkonoších (00580805)	Martinice v Krkonoších	0,861	VI.skupina(<1mil. Kč)
Obec Nová Ves nad Popelkou (00275948)	Obec Nová Ves nad Popelkou (00275948)	Nová Ves nad Popelkou	0,858	VI.skupina(<1mil. Kč)
Obec Příkazy (00228711)	Obec Příkazy (00228711)	Hynkov	0,383	VI.skupina(<1mil. Kč)
Obec Rybné (00373907)	Obec Rybné (00373907)	Rybné	0,546	VI.skupina(<1mil. Kč)
Obec Valašské Příkazy (00304395)	Obec Valašské Příkazy (00304395)	Valašské Příkazy	0,917	VI.skupina(<1mil. Kč)
Obec Zlámanec (00368687)	Obec Zlámanec (00368687)	Zlámanec	0,342	VI.skupina(<1mil. Kč)
Vodovody a kanalizace Vysoké Mýto, s.r.o. (25923099)	Vodovody a kanalizace Vysoké Mýto, s.r.o. (25923099)	Kanalizace bez ČOV	0,793	VI.skupina(<1mil. Kč)

## 10. Seznam vyřazených subjektů z benchmarkingu vlastických subjektů

### 10.1 Vodovod - vyřazení

Seřazeno abecedně dle provozovatele.

VLASTNÍK (IČO)	PROVOZOVATEL (IČO)	Místo	Důvod vyřazení
Obec Nedrahovice 00242802	1.SčV, a.s. - (Příbram) (47549793)	Nedrahovice	zahrnuje IČPE, které není ve VÚPE
ADAVAK, s.r.o. 25583484	ADAVAK, s.r.o. (25583484)	Adamov	zahrnuje IČPE, které není ve VÚPE
-	ARKO TECHNOLOGY, a.s. (00219169)	Hněvotín	v Porovnání není uvedeno žádné IČPE
Lesostavby Třeboň a.s. 47239328	ČEVAK, a.s. (60849657)	Lesostavby Třeboň	zahrnuje IČPE, které není ve VÚPE
Město Třeboň 00247618, Obec Frahelž 00512982, Obec Hamr 00666378, Obec Klec 00666467, Obec Lásenice 00246972, Obec Novosedly nad Nežárkou 00247171, Vodovod Hamr 60818361	ČEVAK, a.s. (60849657)	DSO Vodovod Hamr	zahrnuje IČPE, které není ve VÚPE
Obec Čejetice 00251054	ČEVAK, a.s. (60849657)	Čejetice	zahrnuje IČPE, které není ve VÚPE
Obec Štěkeň 00251895	ČEVAK, a.s. (60849657)	Štěkeň	zahrnuje IČPE, které není ve VÚPE
ČEZ Energetické služby, s.r.o. 27804721	ČEZ Energetické služby, s.r.o. (27804721)	Ostrava	v Porovnání není uvedeno žádné IČPE
Obec Trstěnice 00293679	D+V Stavos s.r.o. (46967044)	Trstěnice - vodné	zahrnuje IČPE, které není ve VÚPE
DAKO-CZ, a.s. 46505091	DAKO-CZ, a.s. (46505091)	Třemošnice	zahrnuje IČPE, které není ve VÚPE
Devět křížů, dobrovolný svazek obcí 65264908	Devět křížů, dobrovolný svazek obcí (65264908)	Devět křížů	zahrnuje IČPE, které není ve VÚPE
TORAVANO, a.s. 27151646	Diamoénd Eye, s.r.o. (24826570)	Noutonice,"Na Šejdru"	zahrnuje IČPE, které není ve VÚPE
Distep a.s. 65138091	Distep a.s. (65838091)	Frýdek-Místek Voda dodaná s tlakem	nelogická data
Distep a.s. 65138091	Distep a.s. (65838091)	Frýdek-Místek Voda dodaná s tlakem snižená	nelogická data
Distep a.s. 65138091	Distep a.s. (65838091)	Frýdek-Místek Voda předaná bez tlaku	nelogická data
Distep a.s. 65138091	Distep a.s. (65838091)	Frýdek-Místek Voda předaná s tlakem	nelogická data
Dobrovolný svazek obcí Jaroměřsko 75082233, Jaroslav Rubáček (00000000), Jiří Košťál (00000000), KPV sro 27545105	Dobrovolný svazek obcí Jaroměřsko (75082233)	Obce v působnosti DSO	zahrnuje IČPE, které není ve VÚPE
EKO Rašelina s.r.o. 28103785	EKO Rašelina Soběslav (28103785)	Nové Hutě	zahrnuje IČPE, které není ve VÚPE
Praha 15 00231355	EKO SYSTEM, spol. s r.o. (44851804)	Horní Měcholupy	zahrnuje IČPE, které není ve VÚPE
-	ENERGOAQUA, a.s. (15503461)	Průmyslový areál	v Porovnání není uvedeno žádné IČPE
FOWA Batelov, s.r.o. 49967622, Městys Batelov 00285595	FOWA Batelov, s.r.o. (49967622)	Batelov	zahrnuje IČPE, které není ve VÚPE
Obec Nové Sady 00842168	František Pirochta (72312629)	Nové Sady	zahrnuje IČPE, které není ve VÚPE
Obec Postřelmov 00303232	Hájek-Kozlanský HAK, s.r.o. (26825180)	Postřelmov voda	zahrnuje IČPE, které není ve VÚPE
Díly 00572586	Chodské vodárny a kanalizace, a.s. - (CHVaK, Domažlice) (49788761)	Díly	zahrnuje IČPE, které není ve VÚPE
Hostouň 00253391, CHVaK a.s. 49788761	Chodské vodárny a kanalizace, a.s. - (CHVaK, Domažlice) (49788761)	Hostouň	zahrnuje IČPE, které není ve VÚPE
Chodská Lhota 00572543, CHVaK a.s. 49788761	Chodské vodárny a kanalizace, a.s. - (CHVaK, Domažlice) (49788761)	Chodská Lhota	zahrnuje IČPE, které není ve VÚPE
CHVaK a.s. 49788761	Chodské vodárny a kanalizace, a.s. - (CHVaK, Domažlice) (49788761)	Pec pod Čerchovem	zahrnuje IČPE, které není ve VÚPE
Velký Malahov 00572446	Chodské vodárny a kanalizace, a.s. - (CHVaK, Domažlice) (49788761)	Velký Malahov	zahrnuje IČPE, které není ve VÚPE
Obec Mešno 18243673	Ing. Jan Šmolík - (Provozování vodovodů a kanalizací) (71992073)	obec Mešno	zahrnuje IČPE, které není ve VÚPE

VLASTNÍK (IČO)	PROVOZOVATEL (IČO)	Místo	Důvod vyřazení
Obec Trokavec 18244122	Ing. Jan Šmolík - (Provozování vodovodů a kanalizací) (71992073)	Obec Trokavec	zahrnuje IČPE, které není ve VÚPE
Obec Dolany 00298808	INSTA CZ s.r.o. - (okres Olomouc) (25374311)	vodovod Pohořany	zahrnuje IČPE, které není ve VÚPE
Obec Dolany 00298808	INSTA CZ s.r.o. - (okres Olomouc) (25374311)	vodovod Véska	zahrnuje IČPE, které není ve VÚPE
Jihočeský vodárenský svaz 49021117	Jihočeský vodárenský svaz (JVS) (49021117)	Carthamus a.s.	v Porovnání není uvedeno IČPE vodovodu
Jihočeský vodárenský svaz 49021117	Jihočeský vodárenský svaz (JVS) (49021117)	ČEZ a.s. ETE	v Porovnání není uvedeno IČPE vodovodu
Svazek obcí pro skupinový vodovod Litultovice 65888634	Jiří LENART s.r.o. - (okres Opava) (26783983)	Svazek obcí pro skupinový vodovod Litultovice	zahrnuje IČPE, které není ve VÚPE
Obec Brantice 00295884	Krnovské vodovody a kanalizace, s.r.o. (47674148)	Brantice	zahrnuje IČPE, které není ve VÚPE
Město Dolní Bousov 00237680	Město Dolní Bousov - (okres Mladá Boleslav) (00237680)	Dolní Bousov	zahrnuje IČPE, které není ve VÚPE
Město Jistebnice 00252425	Město Jistebnice - (okres Tábor) (00252425)	Vodovod Vlásenice, Křivošín, Stružinec, Kanalizace osady.	zahrnuje IČPE, které není ve VÚPE
Město Rožmitál pod Třemšínem 00243221	Město Rožmitál pod Třemšínem (00243221)	Rožmitál pod Třemšínem	zahrnuje IČPE, které není ve VÚPE
Město Vidnava 00303585	Město Vidnava (00303585)	Vidnava	zahrnuje IČPE, které není ve VÚPE
Město Železná Ruda 00256358	Město Železná Ruda - (okres Klatovy) (00256358)	Železná Ruda	zahrnuje IČPE, které není ve VÚPE
Obec Žulová 00303682	Město Žulová (00303682)	Vodovod a kanalizace Město Žulová	zahrnuje IČPE, které není ve VÚPE
Městys Bobrová 00293971	Městys Bobrová (00293971)	Městys Bobrová	zahrnuje IČPE, které není ve VÚPE
Městys Cerhenice 00235300	Městys Cerhenice (00235300)	Vodovod Cerhenice	zahrnuje IČPE, které není ve VÚPE
Městys Lukavec 00248606	Městys Lukavec (00248606)	Lukavec	zahrnuje IČPE, které není ve VÚPE
Městys Maršovice 00232181	Městys Maršovice (00232181)	Maršovice	zahrnuje IČPE, které není ve VÚPE
Městys Maršovice 00232181	Městys Maršovice (00232181)	Zderadice	zahrnuje IČPE, které není ve VÚPE
Městys Neustupov 00232378	Městys Neustupov (00232378)	Neustupov	v Porovnání není uvedeno IČPE vodovodu
Svazek Obcí Osvětimansko 62830481	Městys Osvětimany (00291218)	Osvětimany	zahrnuje IČPE, které není ve VÚPE
Městys Žehušice 00236683	Městys Žehušice (00236683)	Žehušice	zahrnuje IČPE, které není ve VÚPE
Ing.Adolf Štátný 00000000, Ing.Ladislav Čekal 00000000, Ing.Pavel Moural 00000000, Ing.Roman Luczka 00000000, Ing.Zdeněk Raclavský, manželé Vyplelovi 00000000, Karel Louman 00000000, Ladislav Suchý 00000000, Město Konice 00288365, Městys Nezamyslice 00288501, MT a.s. 25513168, Obec Bedihošť 00288004, Obec Dětkovice 00600008, Obec Doloplazy 00288195, Obec Hvozď 00288306, Obec Kralice na Hané 00288390, Obec Seloutky 00488551, Obec Slatinky 00288764, Obec Smržice 00288772, Obec Určice 00288870, Obec Víceměřice 00288888, Vladimír Čepe 00000000, Vodovody a kanalizace Prostějov, a.s. 49451723	Moravská vodárenská, a.s. (61859575)	Prostějovsko	zahrnuje IČPE, které není ve VÚPE
Městys Načeradec 00232289	Načeradské služby s.r.o. (24309168)	Horní Lhota	zahrnuje IČPE, které není ve VÚPE
Městys Načeradec 00232289	Načeradské služby s.r.o. (24309168)	Načeradec	zahrnuje IČPE, které není ve VÚPE
Dubická zemědělská a.s. 25833774	N-systémy s.r.o. (48393193)	DZ a.s. farma Bohuslavice	zahrnuje IČPE, které není ve VÚPE
Dubická zemědělská a.s. 25833774	N-systémy s.r.o. (48393193)	DZ a.s. farma Dubicko	zahrnuje IČPE, které není ve VÚPE
Dubická zemědělská a.s. 25833774	N-systémy s.r.o. (48393193)	DZ a.s. farma Hrabová	zahrnuje IČPE, které není ve VÚPE
Dubická zemědělská a.s. 25833774	N-systémy s.r.o. (48393193)	DZ a.s. farma Lukavice	zahrnuje IČPE, které není ve VÚPE
Obec Alojzov 00488542	Obec Alojzov (00488542)	Alojzov	zahrnuje IČPE, které není ve VÚPE
Charita Javorník 60339241, Obec Bílá Voda 00302341	Obec Bílá Voda - (okres Jeseník) (00302341)	Bílá Voda	zahrnuje IČPE, které není ve VÚPE
Obec Bocanovice 00535931	Obec Bocanovice (00535931)	Bocanovice	zahrnuje IČPE, které není ve VÚPE
Obec Bohdalín 00515981	Obec Bohdalín (00515981)	Bohdalín	zahrnuje IČPE, které není ve VÚPE
Obec Bohdíkov 00302376	Obec Bohdíkov (00302376)	Bohdíkov	zahrnuje IČPE, které není ve VÚPE
Obec Bohutín 00302392	Obec Bohutín (00302392)	Bohutín	zahrnuje IČPE, které není ve VÚPE
Obec Bordovice 00600687	Obec Bordovice (00600687)	Bordovice	zahrnuje IČPE, které není ve VÚPE
Obec Bošice 00250350	Obec Bošice - okres Prachatice (00250350)	Bošice, Budilov	zahrnuje IČPE, které není ve VÚPE

VLASTNÍK (IČO)	PROVOZOVATEL (IČO)	Místo	Důvod vyřazení
Obec Bozkov 00275611	Obec Bozkov (00275611)	Bozkov	zahrnuje IČPE, které není ve VÚPE
Obec Býkovice 00600644	Obec Býkovice (00600644)	Býkovice	zahrnuje IČPE, které není ve VÚPE
Obec Bystrá 00511218	Obec Bystrá (00511218)	Bystrá	zahrnuje IČPE, které není ve VÚPE
Obec bystrá nad Jizerou 00275654	Obec Bystrá nad Jizerou (00275654)	Bystrá nad Jizerou	v Porovnání není uvedeno žádné IČPE
Obec Cerekvička-Rosice 42634644	Obec Cerekvička-Rosice (okres Jihlava) (42634644)	Cerekvička-Rosice	zahrnuje IČPE, které není ve VÚPE
Obec Černíkov 00253286	Obec Černíkov (00253286)	Černíkov	zahrnuje IČPE, které není ve VÚPE
Obec Číhalín 00376795	Obec Číhalín (00376795)	Číhalín	zahrnuje IČPE, které není ve VÚPE
Obec Číhošť 00267295	Obec Číhošť (00267295)	Číhošť	zahrnuje IČPE, které není ve VÚPE
-	Obec Čížkov (00256536)	Obec Čížkov	v Porovnání není uvedeno žádné IČPE
-	Obec Dešná (00246492)	Dešná a m.č.	v Porovnání není uvedeno žádné IČPE
Obec Dlouhá Brtnice 00373664	Obec Dlouhá Brtnice (00373664)	Vodovod Dlouhá Brtnice	zahrnuje IČPE, které není ve VÚPE
Obec Dobrovítov 00498599	Obec Dobrovítov (00498599)	Dobrovítov	zahrnuje IČPE, které není ve VÚPE
Domanín 00284866	Obec Domanín - (okres Hodonín) (00284866)	Domanín	zahrnuje IČPE, které není ve VÚPE
AGRIMA DRAŽENOV a. s. 00115436	Obec Draženov (00253332)	AGRIMA DRAŽENOV - Draženov_zdroje+ÚV	v Porovnání není uvedeno IČPE vodovodu
Obec Druhanov 00179591	Obec Druhanov (00179591)	Druhanov	zahrnuje IČPE, které není ve VÚPE
Obec Hať 00635511	Obec Hať (00635511)	Obec Hať	zahrnuje IČPE, které není ve VÚPE
Obec Hluboké Dvory 00637734	Obec Hluboké Dvory (00637734)	Hluboké Dvory	zahrnuje IČME, které není ve VÚME
Obec Hojanovice 00248151	Obec Hojanovice (00248151)	Hojanovice	zahrnuje IČPE, které není ve VÚPE
Obec Horní Heřmanice 00278904	Obec Horní Heřmanice (00278904)	Horní Heřmanice	zahrnuje IČPE, které není ve VÚPE
Obec Hořepník 00248215	Obec Hořepník (00248215)	Hořepník, Březina	zahrnuje IČPE, které není ve VÚPE
Obec Hošťálková 00303798	Obec Hošťálková (00303798)	Hošťálková	zahrnuje IČPE, které není ve VÚPE
Obec Hurtova Lhota 15060896	Obec Hurtova Lhota (15060896)	Hurtova Lhota	v Porovnání není uvedeno žádné IČPE
Obec Chožov 00265004	Obec Chožov (00265004)	Chožov	v Porovnání není uvedeno žádné IČPE
Obec Chromeč 00636100	Obec Chromeč (00636100)	Chromeč vodovod	zahrnuje IČPE, které není ve VÚPE
Obec Jarošov 00276766	Obec Jarošov (00276766)	Jarošov	zahrnuje IČPE, které není ve VÚPE
Právník osoba 00377562	Obec Jasenice (00377562)	Jasenice	zahrnuje IČPE, které není ve VÚPE
Obec Jesenný 00275786	Obec Jesenný (00275786)	Jesenný	zahrnuje IČPE, které není ve VÚPE
Obec Kámen 00267597	Obec Kámen (00267597)	Kámen	zahrnuje IČPE, které není ve VÚPE
Obec Kamenná 00373761	Obec Kamenná - (okres Jihlava) (00373761)	Kamenná	zahrnuje IČPE, které není ve VÚPE
Obec Kobeřice 00300241	Obec Kobeřice (00300241)	Kobeřice	zahrnuje IČPE, které není ve VÚPE
Obec Kočov 00573795	Obec Kočov - (okres Tachov) (00573795)	Kočov	v Porovnání není uvedeno žádné IČPE
Obec Kondrac 00232009	Obec Kondrac (00232009)	Kondrac	zahrnuje IČPE, které není ve VÚPE
Obec Korytná 00291030	Obec Korytná (00291030)	obec Korytná	v Porovnání není uvedeno IČPE vodovodu
Obec Košařiska 00491845	Obec Košařiska (00491845)	Sobuloky	zahrnuje IČPE, které není ve VÚPE
Obec Krasovice 00373796	Obec Krasovice (00373796)	Krasovice	v Porovnání není uvedeno žádné IČPE
Obec Krompach 00673421	Obec Krompach (00673421)	Krompach	zahrnuje IČPE, které není ve VÚPE
Obec Křelovice 00248487	Obec Křelovice (00248487)	Křelovice	zahrnuje IČPE, které není ve VÚPE
Obec Kunemil 00579912	Obec Kunemil (00579912)	Obec Kunemil	v Porovnání není uvedeno IČPE vodovodu
Obec Lešany 00232122	Obec Lešany (00232122)	Lešany	zahrnuje IČPE, které není ve VÚPE
Obec Lhotka u Radnic 00573931	Obec Lhotka u Radnic (00573931)	Lhotka u Radnic	zahrnuje IČPE, které není ve VÚPE
Obec Lipová 00261505	Obec Lipová u Šluknova (00261505)	Lipová	v Porovnání není uvedeno žádné IČPE
Obec Luká 00299171	Obec Luká (00299171)	Obec Luká	zahrnuje IČPE, které není ve VÚPE
Obec Mackovice 00636851	Obec Mackovice (00636851)	Mackovice	zahrnuje IČPE, které není ve VÚPE
Obec Mojné 00665665	Obec Mojné (00665665)	Mojné	zahrnuje IČPE, které není ve VÚPE
Obec Moravec 00294829	Obec Moravec (00294829)	Moravec	zahrnuje IČPE, které není ve VÚPE
Obec Mysletín 00476455	Obec Mysletín (00476455)	Mysletín	zahrnuje IČPE, které není ve VÚPE
obec Nechvalice 00242829	Obec Nechvalice (00242829)	Nechvalice	zahrnuje IČPE, které není ve VÚPE
Obec Němčice 00279277	Obec Němčice - (okres Svitavy) (00279277)	Němčice	zahrnuje IČPE, které není ve VÚPE
Obec Nová Ves nad Popelkou 00275948	Obec Nová Ves nad Popelkou (00275948)	Nová Ves nad Popelkou	zahrnuje IČPE, které není ve VÚPE
Obec Nyklovce 00599646	Obec Nyklovce (00599646)	Nyklovce	zahrnuje IČPE, které není ve VÚPE
Obec Obědovice 00653471	Obec Obědovice (00653471)	Obědovice	v Porovnání není uvedeno žádné IČPE
Obec Odřepsy 00239518	Obec Odřepsy (00239518)	Odřepsy	zahrnuje IČPE, které není ve VÚPE
Obec Okrouhlice 00267953	Obec Okrouhlice (00267953)	Okrouhlice	zahrnuje IČPE, které není ve VÚPE
obec Oráčov 00244198	Obec Oráčov (00244198)	Oráčov	zahrnuje IČPE, které není ve VÚPE

VLASTNÍK (IČO)	PROVOZOVATEL (IČO)	Místo	Důvod vyřazení
Obec Ořechov 00542300	Obec Ořechov - (okres Uherské Hradiště) (00542300)	Ořechov	v Porovnání není uvedeno žádné IČPE
Obec Ořechov 00373869	Obec Ořechov u Telče - (okres Jihlava) (00373869)	Ořechov u Telče	zahrnuje IČPE, které není ve VÚPE
Obec Osečnice 00275212	Obec Osečnice (00275212)	Osečnice	zahrnuje IČPE, které není ve VÚPE
Obec Palonín 00303127	Obec Palonín (00303127)	Palonín	zahrnuje IČPE, které není ve VÚPE
Obec Paseky nad Jizerou 00580791	Obec Paseky nad Jizerou (00580791)	Paseky nad Jizerou	zahrnuje IČPE, které není ve VÚPE
Obec Perálec 00270661	Obec Perálec (00270661)	Perálec	zahrnuje IČPE, které není ve VÚPE
Petrovice I. 00236349	Obec Petrovice I. (00236349)	Petrovice I	zahrnuje IČPE, které není ve VÚPE
Obec Pikárec 00599671	Obec Pikárec (00599671)	Pikárec	v Porovnání není uvedeno žádné IČPE
Obec Písařov 00303151	Obec Písařov (00303151)	Písařov	zahrnuje IČPE, které není ve VÚPE
Obec Píšť 00300560	Obec Píšť (00300560)	Píšť	zahrnuje IČPE, které není ve VÚPE
Obec Plav 00581861	Obec Plav (00581861)	Plav	v Porovnání není uvedeno žádné IČPE
Obec Polom 00579165	Obec Polom (00579165)	Polom	v Porovnání není uvedeno žádné IČPE
Obec Práče 00293385	Obec Práče (00293385)	Práče	zahrnuje IČPE, které není ve VÚPE
Obec Přeskače 00636959	Obec Přeskače (00636959)	Přeskače	zahrnuje IČPE, které není ve VÚPE
Obec Pustověty 00244287	Obec Pustověty - (okres Rakovník) (00244287)	Pustověty	zahrnuje IČPE, které není ve VÚPE
Obec Radim 00235661	Obec Radim (00235661)	Radim	zahrnuje IČPE, které není ve VÚPE
Obec Raná 00270814	Obec Raná (00270814)	Raná	zahrnuje IČPE, které není ve VÚPE
Obec Rašovice 00292265	Obec Rašovice (00292265)	Rašovice	zahrnuje IČPE, které není ve VÚPE
Obec Sedlice 00249041	Obec Sedlice - (okres Pelhřimov) (00249041)	Sedlice	zahrnuje IČPE, které není ve VÚPE
Obec Skřipov 00300659	Obec Skřipov (00300659)	Vodovod a kanalizace Skřipov	zahrnuje IČPE, které není ve VÚPE
Obec Slaná 00276138	Obec Slaná (00276138)	Slaná	zahrnuje IČPE, které není ve VÚPE
Obec Smrk 00378623	Obec Smrk (00378623)	Smrk	zahrnuje IČPE, které není ve VÚPE
Obec Starý Jičín 00298425	Obec Starý Jičín (00298425)	Starý Jičín	v Porovnání není uvedeno IČPE vodovodu
Obec Stošíkovice na Louce 00637581	Obec Stošíkovice na Louce (00637581)	Stošíkovice na Louce	zahrnuje IČPE, které není ve VÚPE
Obec Strachujov 00599859	Obec Strachujov (00599859)	Strachujov	zahrnuje IČPE, které není ve VÚPE
Obec Strašín 00256099	Obec Strašín (00256099)	Strašín	v Porovnání není uvedeno IČPE vodovodu
Obec Stružinec 00276154	Obec Stružinec (00276154)	vodovod Stružinec	zahrnuje IČPE, které není ve VÚPE
Obec Sušice 00636606	Obec Sušice (00636606)	Sušice	zahrnuje IČPE, které není ve VÚPE
Syrovín 00488500	Obec Syrovín (00488500)	Syrovín	zahrnuje IČPE, které není ve VÚPE
Obec Šípy 00639991	Obec Šípy (00639991)	Šípy	zahrnuje IČPE, které není ve VÚPE
Obec Štáblovice 00635448	Obec Štáblovice (00635448)	Štáblovice	zahrnuje IČPE, které není ve VÚPE
Obec Šumavské Hoštice 00250732	obec Šumavské Hoštice (00250732)	Šumavské Hoštice	zahrnuje IČPE, které není ve VÚPE
Těmice 00285404	Obec Těmice - (okres Hodonín) (00285404)	Těmice	zahrnuje IČPE, které není ve VÚPE
Obec Tichonice 00232831	Obec Tichonice (00232831)	Tichonice	zahrnuje IČPE, které není ve VÚPE
Obec Tisem 00508420	Obec Tisem (00508420)	Obec Tisem	zahrnuje IČPE, které není ve VÚPE
Obec Trpišovice 00268381	Obec Trpišovice - (okres Havlíčkův Brod) (00268381)	Trpišovice, Koňkovice	zahrnuje IČPE, které není ve VÚPE
Obec Újezd u Svatého Kříže 00573884	Obec Újezd u Svatého Kříže (00573884)	Újezd u Svatého Kříže	zahrnuje IČPE, které není ve VÚPE
Obec Valkeřice 00555967	Obec Valkeřice (00555967)	Valkeřice	zahrnuje IČPE, které není ve VÚPE
Obec Vedrovice 00293741	Obec Vedrovice (00293741)	Vedrovice	v Porovnání není uvedeno žádné IČPE
Obec Velký Ratmírov 00666556	Obec Velký Ratmírov (00666556)	Velký Ratmírov	zahrnuje IČPE, které není ve VÚPE
Obec Vitějovice 00250813	Obec Vitějovice (00250813)	Vitějovice	zahrnuje IČPE, které není ve VÚPE
Obedc Vítězná 00278432	Obec Vítězná (00278432)	Obec Vítězná	v Porovnání není uvedeno IČPE vodovodu
Obec Pokřikov 00270725, Obec Vojtěchov 00271161	Obec Vojtěchov (00271161)	Vojtěchov - Pokřikov	zahrnuje IČPE, které není ve VÚPE
Obec Vrdy 00236616	Obec Vrdy (00236616)	Vrdy	zahrnuje IČPE, které není ve VÚPE
Obec Zubří 00842656	Obec Zubří (00842656)	Zubří	zahrnuje IČPE, které není ve VÚPE
Obec Osek 00258954	Osecká obecní vodárenská, s.r.o. (27983781)	Vitinka	zahrnuje IČPE, které není ve VÚPE
Obec Osek 00258954, obec Volduchy 00259217	Osecká obecní vodárenská, s.r.o. (27983781)	Osek - Volduchy	zahrnuje IČPE, které není ve VÚPE
Obec Rybník 00253707	PRAVES, s.r.o. - (okres Domažlice) (18230547)	Rybník	zahrnuje IČPE, které není ve VÚPE
Prokat invest s.r.o 25238876	Prokat invest, s.r.o. (25238876)	Domažlice	v Porovnání není uvedeno IČPE vodovodu
Rožmitál na Šumavě 00246123	PRVOK s.r.o. (28128257)	Rožmitál na Šumavě	zahrnuje IČPE, které není ve VÚPE

VLASTNÍK (IČO)	PROVOZOVATEL (IČO)	Místo	Důvod vyřazení
Obec Sebečice 00258877	REVOS Rokycany, s.r.o. (49197282)	Sebečice 12-2015-11-2016	zahrnuje IČPE, které není ve VÚPE
Sdružení obcí pro výstavbu skupinového vodovodu v oblasti BABICKO 60369817	SDRUŽENÍ obcí pro výstavbu skupinového vodovodu v oblasti "Babicko" (60369817)	Kudlovice	zahrnuje IČPE, které není ve VÚPE
Sellier Bellot a.s. 28982347	SellierBellot a.s. (28982347)	Vlašim	zahrnuje IČPE, které není ve VÚPE
PHL - Hotels s.r.o 28162714	Severočeské vodovody a kanalizace, a.s. - (SČVK, Teplice) (49099451)	Milovy	v Porovnání není uvedeno IČPE vodovodu
Služby města Zlatých Hor, a. s. 47677686	Služby města Zlatých Hor, a. s. (47677686)	Zlaté Hory	zahrnuje IČPE, které není ve VÚPE
Obec Blatnice pod Svatým Antonínkem 00284769	Služby Obce Blatnice, příspěvková organizace (75156652)	Blatnice pod Svatým Antonínkem	zahrnuje IČPE, které není ve VÚPE
Obec Huslenky 00303828	Služby Obce Huslenky, s.r.o. (26823900)	Huslenky	zahrnuje IČPE, které není ve VÚPE
Město Sedlec-Prčice 00232645	Služby Sedlec-Prčice s.r.o. (26173671)	Sedlec-Prčice kanalizace. ČOV a vodovod JUSPR	zahrnuje IČPE, které není ve VÚPE
Správa inženýrských sítí s.r.o. 29135575	Správa inženýrských sítí s.r.o. (29135575)	Flora	zahrnuje IČPE, které není ve VÚPE
Obec Moravský Žižkov 00283371	Správa majetku obce Moravský Žižkov, příspěvková organizace (72039931)	Správa majetku obce Moravský Žižkov	zahrnuje IČPE, které není ve VÚPE
Armádní Servisní, příspěvková organizace 60460580	Správa vojenského bytového fondu Praha (60460580)	Hlavenec	v Porovnání není uvedeno IČPE vodovodu
Město Klatovy 00255661	Šumavské vodovody a kanalizace, a.s. - (ŠVK, Klatovy) (25232100)	Klatovy	zahrnuje IČPE, které není ve VÚPE
Město Měčín 00255785	Šumavské vodovody a kanalizace, a.s. - (ŠVK, Klatovy) (25232100)	Měčín	zahrnuje IČPE, které není ve VÚPE
Obec Bezděkov 00255220	Šumavské vodovody a kanalizace, a.s. - (ŠVK, Klatovy) (25232100)	Bezděkov	zahrnuje IČPE, které není ve VÚPE
Obec Nehodiv 43313884	Šumavské vodovody a kanalizace, a.s. - (ŠVK, Klatovy) (25232100)	Nehodiv	zahrnuje IČPE, které není ve VÚPE
Obec Vestec 00507644	Technické služby Dolnobřežanska, s.r.o. (3711617)	Vestec_ZÓNA_1	zahrnuje IČPE, které není ve VÚPE
Obec Vestec 00507644	Technické služby Dolnobřežanska, s.r.o. (3711617)	Vestec_ZÓNA_2	v Porovnání není uvedeno žádné IČPE
Město Hostivice 00241237	Technické služby Hostivice - (okres Praha-západ) (875210)	Hostivice	zahrnuje IČPE, které není ve VÚPE
Obec Popovičky 00640131	Technické služby Popovičky s.r.o. (3769445)	Popovičky	zahrnuje IČPE, které není ve VÚPE
Město Žacléř 25991558	Technické služby Žacléř, spol. s r.o. (25991558)	Žacléř	zahrnuje IČPE, které není ve VÚPE
Obec Drysice 00372030	V.H.P. Ivanovice na Hané, s.r.o. (25595652)	Vodovod Drysice	zahrnuje IČPE, které není ve VÚPE
Obec Dřevnovice 00547905, Obec Mořice 00288462, Obec Nezamyslice 00288501, Obec Tištin 00288853	V.H.P. Ivanovice na Hané, s.r.o. (25595652)	Skupinový vodovod Haná	zahrnuje IČPE, které není ve VÚPE
Obec Heršpice 00542458	V.H.P. Ivanovice na Hané, s.r.o. (25595652)	Vodovod Heršpice	zahrnuje IČPE, které není ve VÚPE
Město Plumlov 00288632, MIS PRO s.r.o. 25561201, Obec Vícov 00288896	VAK svazku obcí Plumlov - Vícov (47921196)	Plumlov	zahrnuje IČPE, které není ve VÚPE
Město Plumlov 00288632, Obec Vícov 00288896	VAK svazku obcí Plumlov - Vícov (47921196)	Vícov	zahrnuje IČPE, které není ve VÚPE
Město Černovice 00248037	VODAK Humpolec, s.r.o. (49050541)	Černovice, Benešov, Do bešov, Vlkosovice, Střítež, Svatava, Vackov	zahrnuje IČPE, které není ve VÚPE
Město Červená Řečice 00248045	VODAK Humpolec, s.r.o. (49050541)	Červená Řečice, Popelištná, Těch oraz, Zmišovice	zahrnuje IČPE, které není ve VÚPE
Město Horní Cerekev 00248185	VODAK Humpolec, s.r.o. (49050541)	Horní Cerekev	zahrnuje IČPE, které není ve VÚPE
Město Kamanice nad Lipou 00248380	VODAK Humpolec, s.r.o. (49050541)	Kamenice nad Lipou, Gabrielka, Vodná, Antonka, Právník	zahrnuje IČPE, které není ve VÚPE
Město Pacov 00248789	VODAK Humpolec, s.r.o. (49050541)	Pacov, Roučkovice-V	zahrnuje IČPE, které není ve VÚPE
Město Pacov 00248789	VODAK Humpolec, s.r.o. (49050541)	Velká Rovná, Bedřichov, Zhoř, J etřichove, Hrádek-V	zahrnuje IČPE, které není ve VÚPE

VLASTNÍK (IČO)	PROVOZOVATEL (IČO)	Místo	Důvod vyřazení
Město Pelhřimov 00248801	VODAK Humpolec, s.r.o. (49050541)	Pelhřimov-obce-V	zahrnuje IČPE, které není ve VÚPE
Město Pelhřimov 00248801	VODAK Humpolec, s.r.o. (49050541)	Pelhřimov-V	zahrnuje IČPE, které není ve VÚPE
Městys Božejov 00247855	VODAK Humpolec, s.r.o. (49050541)	Božejov, Nová Ves	zahrnuje IČPE, které není ve VÚPE
Městys Čechtice 00231550	VODAK Humpolec, s.r.o. (49050541)	Čechtice	zahrnuje IČPE, které není ve VÚPE
Městys Čechtice 00231550	VODAK Humpolec, s.r.o. (49050541)	Nakvasovice, Dobříkovi ce, Zhoř	zahrnuje IČPE, které není ve VÚPE
Obec Čáslavsko 00247952	VODAK Humpolec, s.r.o. (49050541)	Čáslavsko, Štědrovice	zahrnuje IČPE, které není ve VÚPE
Obec Dudín 00488623	VODAK Humpolec, s.r.o. (49050541)	Dudín	zahrnuje IČPE, které není ve VÚPE
Obec Košetice 00248444	VODAK Humpolec, s.r.o. (49050541)	Košetice	zahrnuje IČPE, které není ve VÚPE
Obec Obrataň 00248746	VODAK Humpolec, s.r.o. (49050541)	Hrobská Zahrádka, Šimpach, Sud kův Důl	zahrnuje IČPE, které není ve VÚPE
Obec Obrataň 00248746	VODAK Humpolec, s.r.o. (49050541)	Obrataň, Vintířov	zahrnuje IČPE, které není ve VÚPE
Obec Osové 00842532	VODAK Humpolec, s.r.o. (49050541)	Osové	zahrnuje IČPE, které není ve VÚPE
Obec Pošná 00248886	VODAK Humpolec, s.r.o. (49050541)	Pošná, Zahrádka	zahrnuje IČPE, které není ve VÚPE
Obec Řečice 00248991	VODAK Humpolec, s.r.o. (49050541)	Řečice, Bystrá, Záběhlice , Křepiny	zahrnuje IČPE, které není ve VÚPE
Obec Samšín 00249025	VODAK Humpolec, s.r.o. (49050541)	Samšín, Přáslavice	zahrnuje IČPE, které není ve VÚPE
Obec Útěchovice 00511331	VODAK Humpolec, s.r.o. (49050541)	Útěchovice	zahrnuje IČPE, které není ve VÚPE
Obec Zbílidy 00373991	VODAK Humpolec, s.r.o. (49050541)	Zbílidy	zahrnuje IČPE, které není ve VÚPE
Obec Želiv 00249483	VODAK Humpolec, s.r.o. (49050541)	Miletín	zahrnuje IČPE, které není ve VÚPE
Obec Želiv 00249483	VODAK Humpolec, s.r.o. (49050541)	Želiv, Bolechov, Vřesník, Lhotice, Brtná, Vitice, Lis kovice	zahrnuje IČPE, které není ve VÚPE
Zdislavice 00233072	VODAK Humpolec, s.r.o. (49050541)	Zdislavice	zahrnuje IČPE, které není ve VÚPE
"Svazek vodovodů a kanalizací" měst a obcí 49468952, Město Letovice 00280518, Obec Crhov 49463942, Obec Černá Hora 00280097, Obec Deštná 00532118, Obec Krasová 00637335, Obec Němčice 00841811, Obec Šebetov 00281069, Obec Uhřice 00281131, Pythagor, a.s. 25523945	VODÁRENSKÁ AKCIOVÁ SPOLEČNOST, a.s. - (VAS) (49455842)	Svazek vodovodů a kanalizací měst a obcí Blansko	zahrnuje IČPE, které není ve VÚPE
Město Svitavy 00277444, Skupinový vodovod Svitavy 60891068	Vodárenská Svitavy s.r.o. (27549704)	Svitavy	zahrnuje IČPE, které není ve VÚPE
Skupinový vodovod Svitavy 60891068	Vodárenská Svitavy s.r.o. (27549704)	Kukle - voda předaná	v Porovnání není uvedeno žádné IČPE
Městys Veverská Bítýška 00282804, Obec Chudčice 00362956	Vodárenský svazek "Bíteško" (49458191)	Veverská Bítýška	zahrnuje IČPE, které není ve VÚPE
Obec Jindřichovice 00259373	Vodohospodářská společnost Sokolov, s.r.o. - (VOSS) (45351325)	Jindřichovice	zahrnuje IČPE, které není ve VÚPE
Město Janovice nad Úhlavou 00255611	Vodospol s.r.o. (Klatovy) (48365351)	DEVELOP-star s.r.o.	v Porovnání není uvedeno žádné IČPE
Obec Ústrašín 00511269	Vodotechnické služby, s.r.o. (Počátky) (26048477)	Ústrašín	zahrnuje IČPE, které není ve VÚPE
Městys Mrákotín 00286265	Vodovodní svazek Mrákotín - Krauhulčí (62797816)	Mrákotín-Krauhulčí	zahrnuje IČPE, které není ve VÚPE
Autoeden Zedník, s. r. o. 28335872, Bc. Robert Dědič 00000000, Český telekomunikační úřad 70106975, DENESA, s. r. o. 26299151, DZ IMMOBILIARE, s.r.o. 29365635, EUROSTŘECHY s.r.o 26945673, Fornal Trading s.r.o 26229650, František Hrabal 00000000, GOTTSCHOL ALCUIILUX CZ, spol. s r.o. 25577221, Ing. Čestmír Jandl 00000000, Ing. Luboš Fránek 00000000, Ing. Martin Smutek 00000000, Ing. Pavel Krystýnek 00000000, Ing.	Vodovody a kanalizace Kroměříž, a.s. (49451871)	Kroměříž	zahrnuje IČPE, které není ve VÚPE

VLASTNÍK (IČO)	PROVOZOVATEL (IČO)	Místo	Důvod vyřazení
<p>Robert Vychytil 00000000, Ing. Tomáš Pindák 00000000, Ing. Vlček Stanislav 00000000, Ivana Šidlová 00000000, Jaroslav Sokola 00000000, Karel Marcoň 00000000, Karel Mikala 00000000, Kateřina Marcoňová 00000000, Kuraray Europe Moravia s.r.o. 48911348, Libor Zapletal 00000000, Ludmila Pospíšilová 00000000, Martin Sedlář 00000000, Martina Zavadilová 00000000, Město Bystřice pod Hostýnem 00287113, Město Holešov 00287172, Město Chopyně 00287245, Město Kroměříž 00287351, Město Morkovice - Slížany 00287504, Městys Litenčice 00287431, Michal Sedlář 00000000, Milan Komínek 00000000, Miroslav Zelina 00000000, Nad Sadovou, s.r.o. 29198836, Obec Bařice-Velké Těšany 00287024, Obec Bělov 00287032, Obec Bořenovice 00544523, Obec Brusné 00287091, Obec Břest 00287105, Obec Cetechovice 00287121, Obec Dřínov 00287156, Obec Horní Lapač 00287199, Obec Hoštice 00544574, Obec Chvalčov 00488895, Obec Jankovice 00287288, Obec Jarohněvice 00544515, Obec Karolín 00380865, Obec Kostelany 00287253, Obec Kostelec u Holešova 00287342, Obec Kurovice 00287377, Obec Kvasice 00287385, Obec Kyselovice 00287393, Obec Lehotice 00287407, Obec Lubná 00287458, Obec Ludslavice 00287466, Obec Martinice 00287482, Obec Míškovice 00287491, Obec Nová Dědina 00287555, Obec Osíčko 00287563, Obec Pacetluky 00287571, Obec Počenic - Tetětice 00287601, Obec Podhradní Lhota 00287610, Obec Prasklice 00380849, Obec Prusinovice 00287644, Obec Přílepy 00544531, Obec Rataje 00287679, Obec Roštín 00287695, Obec Rymice 00544558, Obec Soběsuky 00287741, Obec Srbce 47922541, Obec Střílky 00287776, Obec Střížovice 00287784, Obec Sulimov 00287792, Obec Šelešovice 70890587, Obec Věžky 00287865, Obec Vrbka 47930284, Obec Záříčí 00287903, Obec Zástřizly 00380857, Obec Zborovice 00287920, Obec Zdounky 00287938, Oldřich Zapletal 00000000, PMS Reality a.s. 47676647, Radek Zapletal 00000000, Radek Zapletal 00000000, RD Haná, s. r. o. 29047994, Realitní společnost Zvonek, s.r.o. 25343955, REZIDENCE PIKY s. r. o. 29370922, Robert Bakala 00000000, Robert Šidla 00000000, SBD Dolmen - družstvo 25509411, Stachoň Tomáš 00000000, Stavitelství Pospíšil s.r.o. 25844610, STRABIS GROUP, s.r.o. 27698629, TipTyre, s. r. o. 26903814, VELKOSKLAD S PLASTY s. r. o. 25305166, Vodovody a kanalizace Kroměříž, a.s. 49451871, Vojtěch Žák 00000000, VPK Reality, a. s. 27748855, ZÁHORŮ Rudel s.r.o. 01598562, Zdeňka Bakalová 00000000, Zlínský kraj 70891320</p>			
<p>Autoeden Zedník, s. r. o. 28335872, Bc. Robert Dědič 00000000, Český telekomunikační úřad 70106975, DENESA, s. r. o. 26299151, DZ IMMOBILIARE, s.r.o. 29365635, EUROSTRÉCHY s.r.o. 26945673, Fornal Trading s.r.o. 26229650, František Hrabal 00000000, GOTTSCHOL ALCUILUX CZ, spol. s r.o. 25577221, Ing. Čestmír Jandl 00000000, Ing. Luboš Fránek 00000000, Ing. Martin Smutek 00000000, Ing. Pavel Krystýnek 00000000, Ing. Robert Vychytil 00000000, Ing. Tomáš Pindák 00000000, Ing. Vlček Stanislav 00000000, Ivana Šidlová 00000000, Jaroslav Sokola 00000000, Karel Marcoň 00000000, Karel Mikala 00000000, Kateřina Marcoňová 00000000, Kuraray Europe Moravia s.r.o. 48911348, Libor Zapletal 00000000, Ludmila Pospíšilová 00000000, Martin Sedlář 00000000, Martina Zavadilová 00000000, Město Bystřice pod Hostýnem 00287113, Město Holešov 00287172, Město Chopyně 00287245, Město Kroměříž 00287351, Město Morkovice - Slížany 00287504, Městys Litenčice 00287431, Michal Sedlář 00000000, Milan Komínek 00000000, Miroslav Zelina 00000000, Nad Sadovou, s.r.o. 29198836, Obec Bařice-Velké Těšany 00287024, Obec Bělov 00287032, Obec Bořenovice 00544523, Obec Brusné 00287091, Obec Břest 00287105, Obec</p>	<p>Vodovody a kanalizace Kroměříž, a.s. (49451871)</p>	<p>Kroměříž - Sladovny Soufflet ČR, a. s.</p>	<p>zahrnuje IČPE, které není ve VÚPE</p>

VLASTNÍK (IČO)	PROVOZOVATEL (IČO)	Místo	Důvod vyřazení
Cetechovice 00287121, Obec Dřínov 00287156, Obec Horní Lapač 00287199, Obec Hoštice 00544574, Obec Chvalčov 00488895, Obec Jankovice 00287288, Obec Jarohněvice 00544515, Obec Karolín 00380865, Obec Kostelany 00287253, Obec Kostelec u Holešova 00287342, Obec Kurovice 00287377, Obec Kvasice 00287385, Obec Kyselovice 00287393, Obec Lehotice 00287407, Obec Lubná 00287458, Obec Ludslavice 00287466, Obec Martinice 00287482, Obec Míškovice 00287491, Obec Nová Dědina 00287555, Obec Osíčko 00287563, Obec Pacetluky 00287571, Obec Počenice - Tetětice 00287601, Obec Podhradní Lhota 00287610, Obec Prasklice 00380849, Obec Prusinovice 00287644, Obec Přílepy 00544531, Obec Rataje 00287679, Obec Roštín 00287695, Obec Rymice 00544558, Obec Soběsuky 00287741, Obec Srbce 47922541, Obec Střílky 00287776, Obec Střížovice 00287784, Obec Sulimov 00287792, Obec Šelešovice 70890587, Obec Věžky 00287865, Obec Vrbka 47930284, Obec Záříčí 00287903, Obec Zástřizly 00380857, Obec Zborovice 00287920, Obec Zdounky 00287938, Oldřich Zapletal 00000000, PMS Reality a.s. 47676647, Radek Zapletal 00000000, Radek Zapletal 00000000, RD Haná, s. r. o. 29047994, Realitní společnost Zvonek, s.r.o. 25343955, REZIDENCE PIKY s. r. o. 29370922, Robert Bakala 00000000, Robert Šidla 00000000, SBD Dolmen - družstvo 25509411, Stachoň Tomáš 00000000, Stavitelství Pospíšil s.r.o. 25844610, STRABIS GROUP, s.r.o. 27698629, TipTyre, s. r. o. 26903814, VELKOSKLAD S PLASTY s. r. o. 25305166, Vodovody a kanalizace Kroměříž, a.s. 49451871, Vojtěch Žák 00000000, VPK Reality, a. s. 27748855, ZÁHOŘÍ Rudel s.r.o. 01598562, Zdeňka Bakalová 00000000, Zlínský kraj 70891320			
Město Kdyně 00253464, Obec Brniřov 00572608	Vodovody a kanalizace města Kdyně spol. s r.o. (26326817)	Kdyně	zahrnuje IČPE, které není ve VÚPE
Obec Seninka 00635821	Vodovody a kanalizace Vsetín, a.s. (47674652)	Seninka	zahrnuje IČPE, které není ve VÚPE
VHS nemovitosti s.r.o. 04753747	Vodovody a kanalizace Vysočina, s.r.o. (29367476)	Rančířov V Zátíší	zahrnuje IČPE, které není ve VÚPE
Obec Bratřice 00247871	VoKa - ekologické stavby, spol. s r.o. (46680331)	Vodojem Bratřice	zahrnuje IČPE, které není ve VÚPE
Obec Syrov 00511501	VoKa - ekologické stavby, spol. s r.o. (46680331)	Syrov	zahrnuje IČPE, které není ve VÚPE

## 10.2 Kanalizace - vyřazení

Seřazeno abecedně dle provozovatele.

VLASTNÍK (IČO)	PROVOZOVATEL (IČO)	Místo	Důvody vyřazení
HIA, a.s. 25645129	1.SČV, a.s. - (Příbram) (47549793)	Nupaky	zahrnuje IČPE, které není ve VÚPE
KSF, spol. s r.o. 45800995	1.SČV, a.s. - (Příbram) (47549793)	Jažlovice průmyslová zóna	zahrnuje IČPE, které není ve VÚPE
ADAVAK, s.r.o. 25583484	ADAVAK, s.r.o. (25583484)	Adamov	zahrnuje IČPE, které není ve VÚPE
Aerolux s.r.o. 25031946	Aerolux s.r.o. (25031945)	průmyslový areál Luhov	zahrnuje IČPE, které není ve VÚPE
ZDV Manětín 47719524	AQUAŠUMAVA s.r.o. (64832911)	Manětín	v Porovnání není uvedeno IČPE kanalizace
Obec Běšiny 00255211	AQUAŠUMAVA s.r.o. (64832911)	Běšiny	zahrnuje IČPE, které není ve VÚPE
-	ARKO TECHNOLOGY, a.s. (00219169)	Hněvotín	v Porovnání není žádné IČPE
Obec Dolní Lutyně 00297461	AZ GEO, s.r.o. (25358944)	Dolní Lutyně - ČOV za období 1.1.-31.8.2016	v Porovnání není uvedeno IČPE kanalizace
Obec Zdiby 00241032	BMTO GROUP a.s. - (okres Liberec) (49099361)	Zdiby	zahrnuje IČPE, které není ve VÚPE
Městys Radomyšl 00251721	ČEVAK, a.s. (60849657)	Radomyšl	v Porovnání není žádné IČPE
Město Třeboň 00247618, Obec Frahelž 00512982, Obec Hamr 00666378, Obec Klec 00666467, Obec Lásenice 00246972, Obec Novosedly nad Nežárkou 00247171, Vodovod Hamr 60818361	ČEVAK, a.s. (60849657)	DSO Vodovod Hamr	zahrnuje IČPE, které není ve VÚPE
Lesostavby Třeboň a.s. 47239328	ČEVAK, a.s. (60849657)	Lesostavby Třeboň	zahrnuje IČPE, které není ve VÚPE
ČEZ Energetické služby, s.r.o. 27804721	ČEZ Energetické služby, s.r.o. (27804721)	Ostrava	v Porovnání není uvedeno IČPE kanalizace
Město Pelhřimov 00248801	Čistírna odpadních vod Pelhřimov s.r.o. (4605683)	Pelhřimov-S	zahrnuje IČPE, které není ve VÚPE
Čistírna odpadních vod Vilémov a.s. 28711122	Čistírna odpadních vod Vilémov, a.s. - (okres Děčín) (28711122)	Vilémov	v Porovnání není uvedeno IČPE kanalizace
ČOV Velička 71220925	ČOV Velička (71220925)	Hroznová Lhota, Kněždub, Kozojídky, Tasov, Žeraviny	zahrnuje IČPE, které není ve VÚPE
Obec Horní Dubňany 00292800	D+V Stavos s.r.o. (46967044)	Horní Dubňany	v Porovnání není uvedeno IČPE kanalizace
TORAVANO, a.s. 27151646	Diamoénd Eye, s.r.o. (24826570)	Noutonice, "Na Šejdru"	zahrnuje IČPE, které není ve VÚPE
Distep a.s. 65138091	Distep a.s. (65138091)	Frýdek-Místek Voda dodaná s tlakem	v Porovnání není žádné IČPE
Distep a.s. 65138091	Distep a.s. (65138091)	Frýdek-Místek Voda dodaná s tlakem snižená	v Porovnání není žádné IČPE
Distep a.s. 65138091	Distep a.s. (65138091)	Frýdek-Místek Voda předaná bez tlaku	v Porovnání není žádné IČPE
Distep a.s. 65138091	Distep a.s. (65138091)	Frýdek-Místek Voda předaná s tlakem	v Porovnání není žádné IČPE
DKM Moravia a.s. 25544543, Město Dolní Kounice 00281701, Obec Mělčany 00282081	DKM Moravia a.s. (25544543)	Dolní Kounice, Mělčany	zahrnuje IČPE, které není ve VÚPE
DSO-dobrovolný svazek obcí Hrušky- Týnec 70851514	Dobrovolný svazek obcí Hrušky a Týnec (70851514)	Obce Hrušky, Týnec	zahrnuje IČPE, které není ve VÚPE
Dobrovolný svazek obcí Jaroslavice, Hrádek, Dyjákovice 70826412, Obec Dyjákovice 00292702, Obec Hrádek 00292869, Obec Jaroslavice 00292915	Dobrovolný svazek obcí Jaroslavice, Hrádek, Dyjákovice (70826412)	Jaroslavice, Hrádek, Dyjákovice	zahrnuje IČPE, které není ve VÚPE
Domov pro seniory Stachy - Kúsov 00477095	Domov pro seniory Stachy-Kúsov (477095)	Stachy - Kúsov	v Porovnání není uvedeno IČPE kanalizace
Elektrárna Tisová, a.s. 29160189	Elektrárna Tisová, a.s. (29160189)	Elektrárna Tisová, a.s.	v Porovnání není žádné IČPE
0	ENERGOAQUA, a.s. (15503461)	Průmyslový areál	v Porovnání není žádné IČPE
Hlavní město Praha 00064581	FRAMAKA, spol. s r.o. - (okres Praha) (45272204)	ČOV Praha-Běchovice	v Porovnání není uvedeno IČPE kanalizace
OBEC ČERMNÁ 00480339	Chodské vodárny a kanalizace, a.s. - (CHVaK, Domažlice) (49788761)	Čermná	zahrnuje IČPE, které není ve VÚPE
Staňkov 00253766	Chodské vodárny a kanalizace, a.s. - (CHVaK, Domažlice) (49788761)	Staňkov	zahrnuje IČPE, které není ve VÚPE
Obec Mešno 18243673	Ing. Jan Šmolík - (Provozování vodovodů a kanalizací) (71992073)	obec Mešno	zahrnuje IČPE, které není ve VÚPE
Obec Hostěnice 00488151	ing. Josef Jesch (41573889)	Hostěnice	zahrnuje IČPE, které není ve VÚPE
Rouпов 00257176	KANALIZACE A VODOVODY Starý Plzenec, a.s. (61778079)	Rouпов	v Porovnání není žádné IČPE

VLASTNÍK (IČO)	PROVOZOVATEL (IČO)	Místo	Důvody vyřazení
Nezvěstice 00257028	KANALIZACE A VODOVODY Starý Plzenec, a.s. (61778079)	Nezvěstice	zahrnuje IČPE, které není ve VÚPE
Obec Neurazy 00257001	KANALIZACE A VODOVODY Starý Plzenec, a.s. (61778079)	Klikařov	zahrnuje IČPE, které není ve VÚPE
Obec Kunčice pod Ondřejníkem 00296856	Kunčická s.r.o. (27833267)	Kunčice pod Ondřejníkem	zahrnuje IČPE, které není ve VÚPE
Město Deštná 00246506	Město Deštná (00246506)	Deštná	zahrnuje IČPE, které není ve VÚPE
Město Dolní Bousov 00237680	Město Dolní Bousov - (okres Mladá Boleslav) (00237680)	Dolní Bousov	zahrnuje IČPE, které není ve VÚPE
Město Frenštát pod Radhoštěm 00297852	Město Frenštát pod Radhoštěm (00297852)	Kopaná	zahrnuje IČPE, které není ve VÚPE
Město Hradec nad Moravicí 00300144	Město Hradec nad Moravicí (00300144)	Žimrovice	zahrnuje IČPE, které není ve VÚPE
Město Kravaře 00300292	Město Kravaře - (okres Opava) (00300292)	IČPE - 8113-674231-00300292-4/1-00300292	v Porovnání není uvedeno IČPE kanalizace
Město Měčín 00255785	Město Měčín (00255785)	Měčín	zahrnuje IČPE, které není ve VÚPE
Město Pacov 00248789	Město Pacov (00248789)	Pacov, Roučkovice-S	zahrnuje IČPE, které není ve VÚPE
0	Město Studénka (00298441)	studénka	v Porovnání není žádná IČPE
Město Unhošť 00235075	Město Unhošť (00235075)	Unhošť	zahrnuje IČPE, které není ve VÚPE
Město Železná Ruda 00256358	Město Železná Ruda - (okres Klatovy) (00256358)	Železná Ruda	zahrnuje IČPE, které není ve VÚPE
Obec Žulová 00303682	Město Žulová (00303682)	Vodovod a kanalizace Město Žulová	zahrnuje IČPE, které není ve VÚPE
Městys Bobrová 00293971	Městys Bobrová (00293971)	Městys Bobrová	zahrnuje IČPE, které není ve VÚPE
MĚSTYS BRANKOVICE 00291668	Městys Brankovice (00291668)	Městys Brankovice	zahrnuje IČPE, které není ve VÚPE
Městys Lukavec 00248606	Městys Lukavec (00248606)	Lukavec	zahrnuje IČPE, které není ve VÚPE
Městys Osvětimany 00291218	Městys Osvětimany (00291218)	Osvětimany	zahrnuje IČPE, které není ve VÚPE
Městys Vrchotovy Janovice 00233005	Městys Vrchotovy Janovice (00233005)	Vrchotovy Janovice	zahrnuje IČPE, které není ve VÚPE
Městys Žehušice 00236683	Městys Žehušice (00236683)	Žehušice	zahrnuje IČPE, které není ve VÚPE
Městys Načeradec 00232289	Načeradské služby s.r.o. (24309168)	Načeradec	v Porovnání není uvedeno IČPE kanalizace
Obec Barchov 00273317	Obec Barchov (00273317)	Barchov	v Porovnání není uvedeno IČPE kanalizace
Obec Bartošovice 00297721	Obec Bartošovice (00297721)	Kanalizace a ČOV Bartošovice	zahrnuje IČPE, které není ve VÚPE
Obec Baška 00296511	Obec Baška (00296511)	Baška, Hodoňovice, Kunčičky u Bašky, Místek. Staré Město u Frýdku-Místku	zahrnuje IČPE, které není ve VÚPE
Obec Bernartice 00302325	Obec Bernartice - (okres Jeseník) (00302325)	Bernartice	zahrnuje IČPE, které není ve VÚPE
Obec Bílá Lhota 00298662	Obec Bílá Lhota (00298662)	Bílá Lhota	zahrnuje IČPE, které není ve VÚPE
Obec Blatno 00261807	Obec Blatno (00261807)	Blatno	zahrnuje IČPE, které není ve VÚPE
Obec Bohdalín 00515981	Obec Bohdalín (00515981)	Bohdalín	zahrnuje IČME, které není ve VÚME
Obec Bohdík 00302376	Obec Bohdík (00302376)	Bohdík	zahrnuje IČPE, které není ve VÚPE v Porovnání není uvedeno IČPE kanalizace
Obec Bošice 00250350	Obec Bošice - okres Prachatice (00250350)	Bošice, Budilov	zahrnuje IČPE, které není ve VÚPE
Obec Bušovice 00258652	Obec Bušovice (00258652)	kanalizace Bušovice. Sedlecko a Střapole	zahrnuje IČPE, které není ve VÚPE
Obec Čachovice 00237612	Obec Čachovice (00237612)	Čachovice	zahrnuje IČPE, které není ve VÚPE
Obec Čeperka 00273449	Obec Čeperka (00273449)	Čeperka	v Porovnání není uvedeno IČPE kanalizace
Obec České Libchavy 00278670	Obec České Libchavy (00278670)	České Libchavy	zahrnuje IČPE, které není ve VÚPE
0	Obec Dešná (00246492)	Dešná a m.č.	v Porovnání není žádná IČPE
Obec Dlouhá Ves 00267309	Obec Dlouhá Ves u Havlíčkova Brodu (00267309)	Dlouhá Ves	zahrnuje IČPE, které není ve VÚPE
Obec Dolany 00273490	Obec Dolany (00273490)	Dolany	v Porovnání není uvedeno IČPE kanalizace
Obec Dolany 00272612	Obec Dolany (00272612)	Sviništiny	v Porovnání není uvedeno IČPE kanalizace
Obec Dolní Dobrouč 00278742	Obec Dolní Dobrouč (00278742)	Dolní Dobrouč	zahrnuje IČPE, které není ve VÚPE
Obec Dolní Krupá 00267368	Obec Dolní Krupá (00267368)	Dolní Krupá	zahrnuje IČME, které není ve VÚME
Obec Dolní Loučky 00294241	Obec Dolní Loučky - (okres Brno-venkov) (00294241)	Dolní Loučky	v Porovnání není uvedeno IČPE kanalizace
Obec Doloplazy 00288195	Obec Doloplazy (00288195)	Doloplazy	v Porovnání není uvedeno IČPE kanalizace

VLASTNÍK (IČO)	PROVOZOVATEL (IČO)	Místo	Důvody vyřazení
Obec Doloplazy 00288195	Obec Doloplazy (00288195)	Doloplazy + Poličky	v Porovnání není uvedeno IČPE kanalizace
Obec Doubrava 00562424	Obec Doubrava (00562424)	Doubrava Bio Cleaner BC100	zahrnuje IČPE, které není ve VÚPE
Obec Doubrava 00562424	Obec Doubrava (00562424)	Doubrava DČB 16/2 A	zahrnuje IČPE, které není ve VÚPE
Obec Drslavice 00360597	Obec Drslavice (00360597)	Drslavice	zahrnuje IČPE, které není ve VÚPE
Obec Grygov 00298875	Obec Grygov - (okres Olomouc) (00298875)	Obec Grygov	zahrnuje IČPE, které není ve VÚPE
OBEC HÁJ VE SLEZSKU 00300021	OBEC HÁJ VE SLEZSKU (00300021)	Háj ve Slezsku	zahrnuje IČPE, které není ve VÚPE
Obec Hajnice 00277827	Obec Hajnice (00277827)	Hajnice 1	zahrnuje IČPE, které není ve VÚPE
Obec Herálec 00294306	Obec Herálec - (okres Žďár nad Sázavou) (00294306)	Herálec	v Porovnání není uvedeno IČPE kanalizace
Obec 00278874	Obec Hnátnice - (okres Ústí nad Orlicí) (00278874)	Hnátnice	v Porovnání není žádné IČPE
Obec Hnojník 00296678	Obec Hnojník (00296678)	Hnojník	v Porovnání není žádné IČPE
Obec Horka nad Moravou 00298948	Obec Horka nad Moravou (00298948)	Horka nad Moravou	zahrnuje IČPE, které není ve VÚPE
Obec Horní Němčí 00290947	Obec Horní Němčí (00290947)	Horní Němčí	zahrnuje IČPE, které není ve VÚPE
Obec Hradčovice 00290963	Obec Hradčovice (00290963)	Hradčovice	zahrnuje IČPE, které není ve VÚPE
Obec Hrubčice 00288284	Obec Hrubčice (00288284)	Hrubčice	zahrnuje IČPE, které není ve VÚPE
Obec Hurtova Lhota 15060896	Obec Hurtova Lhota (15060896)	Hurtova Lhota	v Porovnání není žádné IČPE
Obec Chlumy 00574325	Obec Chlumy (00574325)	Chlumy	zahrnuje IČPE, které není ve VÚPE
Obec Chožov 00265004	Obec Chožov (00265004)	Chožov	zahrnuje IČPE, které není ve VÚPE
Obec Jezbořice 00273732	Obec Jezbořice (00273732)	Jezbořice	zahrnuje IČPE, které není ve VÚPE
Obec Jezernice 70040915	Obec Jezernice (70040915)	Jezernice	zahrnuje IČPE, které není ve VÚPE
Obec Jiřetín pod Jedlovou 00261416	Obec Jiřetín pod Jedlovou (00261416)	Jiřetín pod Jedlovou	zahrnuje IČPE, které není ve VÚPE
Obec Kobeřice u Brna 00368717	Obec Kobeřice u Brna (00368717)	Kobeřice u Brna	v Porovnání není uvedeno IČPE kanalizace
Obec Kočov 00573795	Obec Kočov - (okres Tachov) (00573795)	Kočov	v Porovnání není žádné IČPE
Obec Korytná 00291030	Obec Korytná (00291030)	obec Korytná	v Porovnání není uvedeno IČPE kanalizace
Obec Kořenov 00262421	Obec Kořenov (00262421)	Obec Kořenov	zahrnuje IČPE, které není ve VÚPE
Obec Košařiska 00491845	Obec Košařiska (00491845)	Sobuloky	v Porovnání není žádné IČPE
Obec Kout na Šumavě 00253499	Obec Kout na Šumavě (00253499)	Kout na Šumavě	zahrnuje IČPE, které není ve VÚPE
Obec Krasonice 00373796	Obec Krasonice (00373796)	Krasonice	v Porovnání není žádné IČPE
Obec Krhov 00377988	Obec Krhov (00377988)	Krhov	zahrnuje IČPE, které není ve VÚPE
Obec Křekov 46276041	Obec Křekov - (okres Zlín) (46276041)	Křekov	zahrnuje IČPE, které není ve VÚPE
Obec Lelekovice 00281999	obec Lelekovice (00281999)	Lelekovice	v Porovnání není uvedeno IČPE kanalizace
Obec Lešná 00303992	Obec Lešná - (okres Vsetín) (00303992)	Lešná, Lhotka nad Bečvou	v Porovnání není uvedeno IČPE kanalizace
Obec Lipník 00508993	Obec Lipník (00508993)	Lipník	zahrnuje IČPE, které není ve VÚPE
0	Obec Lipoltice (00273902)	Lipoltice	v Porovnání není žádné IČPE
Obec Lipová 00261505	Obec Lipová u Šluknova (00261505)	Lipová	zahrnuje IČPE, které není ve VÚPE
Obec Líšná 00479110	Obec Líšná (00479110)	Obec Líšná	zahrnuje IČPE, které není ve VÚPE
Obec Lochovice 00233528	Obec Lochovice (00233528)	Obec Lochovice	zahrnuje IČPE, které není ve VÚPE
Obec Měcholupy 00574228	Obec Měcholupy (00574228)	Měcholupy	zahrnuje IČPE, které není ve VÚPE
Obec Mezholezy 00573311	Obec Mezholezy (00253561)	Mezholezy	zahrnuje IČPE, které není ve VÚPE
0	Obec Miroslavské Knínice (00637432)	Miroslavské Knínice	v Porovnání není žádné IČPE
Obec Mladý Smolivec 00256935	Obec Mladý Smolivec (00256935)	Mladý Smolivec	v Porovnání není žádné IČPE
Obec Mojně 00665665	Obec Mojně (00665665)	Mojně	zahrnuje IČPE, které není ve VÚPE
0	Obec Mokré Lazce (00300462)	Mokré Lazce	v Porovnání není žádné IČPE
Obec Moravičany 00303046	Obec Moravičany - (okres Šumperk) (00303046)	ČOV Moravičany	zahrnuje IČPE, které není ve VÚPE
obec Mutkov 48770485	Obec Mutkov (48770485)	Mutkov	v Porovnání není uvedeno IČPE kanalizace
Obec Mysliboř 00286281	Obec Mysliboř - (okres Jihlava) (00286281)	Mysliboř	zahrnuje IČPE, které není ve VÚPE
Obec Němčice 00279277	Obec Němčice - (okres Svitavy) (00279277)	Němčice	zahrnuje IČPE, které není ve VÚPE
Obec Nesovice 00292141	Obec Nesovice - (okres Vyškov) (00292141)	Nesovice	zahrnuje IČPE, které není ve VÚPE
Obec Nezdice na Šumavě 00255912	Obec Nezdice na Šumavě (00255912)	Nezdice na Šumavě	zahrnuje IČPE, které není ve VÚPE
Obec Osíčko 00287563	Obec Osíčko - (okres Kroměříž) (00287563)	Osíčko	zahrnuje IČME, které není ve VÚME
Obec Paseky nad Jizerou 00580791	Obec Paseky nad Jizerou (00580791)	Paseky nad Jizerou	zahrnuje IČPE, které není ve VÚPE
Obec Pchery 00234788	Obec Pchery (00234788)	ČOV Pchery	v Porovnání není uvedeno IČPE kanalizace

VLASTNÍK (IČO)	PROVOZOVATEL (IČO)	Místo	Důvody vyřazení
Obec Pchery 00234788	Obec Pchery (00234788)	Kanalizace Pchery	zahrnuje IČPE, které není ve VÚPE
Obec Píсты 00239623	Obec Píсты (00239623)	Kanalizace Píсты	zahrnuje IČPE, které není ve VÚPE
Obec Pošná 00248886	Obec Pošná (00248886)	Pošná,Zahrádka	zahrnuje IČPE, které není ve VÚPE
Obec Praskačka 00269352	Obec Praskačka (00269352)	Praskačka RD	zahrnuje IČPE, které není ve VÚPE
Obec Pravice 00636932	Obec Pravice (00636932)	Obec Pravice	zahrnuje IČPE, které není ve VÚPE
Obec Přeskače 00636959	Obec Přeskače (00636959)	Přeskače	zahrnuje IČPE, které není ve VÚPE
Obec Puklice 00286460	Obec Puklice (00286460)	Puklice	zahrnuje IČPE, které není ve VÚPE
Obec Skotnice 00600806	Obec Skotnice (00600806)	Skotnice - kanalizace	zahrnuje IČPE, které není ve VÚPE
Obec Slapy 00241652	Obec Slapy (00241652)	ČOV Slapy	zahrnuje IČPE, které není ve VÚPE v Porovnání není uvedeno IČPE kanalizace
Město Bystřice pod Hostýnem 00287113	Obec Slavkov pod Hostýnem - (okres Kroměříž) (00287733)	Slavkov pod Hostýnem	zahrnuje IČPE, které není ve VÚPE
Obec Solenice 00243311	Obec Solenice (00243311)	Solenice	zahrnuje IČPE, které není ve VÚPE
Obec Strážné 00580180	Obec Strážné (00580180)	Strážné	zahrnuje IČPE, které není ve VÚPE
Obec Svobodné Heřmanice 00296384	Obec Svobodné Heřmanice (00296384)	Svobodné Heřmanice - kanalizace a ČOV	zahrnuje IČPE, které není ve VÚPE
Obec Synalov 00532193	Obec Synalov (00532193)	Obec Synalov	zahrnuje IČPE, které není ve VÚPE
Obec Šilheřovice 00300730	Obec Šilheřovice (00300730)	Šilheřovice	v Porovnání není žádné IČPE
Obec Šumavské Hoštice 00250732	obec Šumavské Hoštice (00250732)	Šumavské Hoštice	v Porovnání není uvedeno IČPE kanalizace
Obec Tišnovská Nová Ves 00599883	Obec Tišnovská Nová Ves (00599883)	Tišnovská Nová Ves	zahrnuje IČPE, které není ve VÚPE
0	Obec Určice (00288870)	Určice	v Porovnání není žádné IČPE
Obec Vápenná 00303526	Obec Vápenná (00303526)	Vodovod Vápenná	v Porovnání není uvedeno IČPE kanalizace
Obec Velké Březno 00267139	Obec Velké Březno (00267139)	pivovar Velké Březno	v Porovnání není uvedeno IČPE kanalizace
Obec Velké Březno 00267139	Obec Velké Březno (00267139)	Velké Březno-Valtířov (vč. nákl.ČOV za občany)	zahrnuje IČPE, které není ve VÚPE
Obec Veselá 00259195	Obec Veselá - (okres Rokycany) (00259195)	nová zástavba	zahrnuje IČPE, které není ve VÚPE
Obec Věžná 00476749	Obec Věžná (00476749)	Věžná	zahrnuje IČPE, které není ve VÚPE
Obec Vidice 00572411	Obec Vidice (00572411)	Vidice	zahrnuje IČPE, které není ve VÚPE
Obec Vítězná 00278432	Obec Vítězná (00278432)	Obec Vítězná	v Porovnání není uvedeno IČPE kanalizace
Obec Vodochody 00240991	Obec Vodochody (00240991)	Vodochody	zahrnuje IČPE, které není ve VÚPE
Obec Zborovice 00287920	Obec Zborovice (00287920)	Kanalizace Zborovice	zahrnuje IČPE, které není ve VÚPE
ONIVON a. s. 25942182	ONIVON a.s. (25942182)	Průmyslová zóna Chrudim	zahrnuje IČME, které není ve VÚME
Obec Osek 00258954, obec Volduchy 00259217	Osecká obecní vodárenská, s.r.o. (27983781)	Osek - Volduchy	zahrnuje IČPE, které není ve VÚPE
Obec Mířkov 00527659	PRAVES, s.r.o. - (okres Domažlice) (18230547)	Mířkov	zahrnuje IČPE, které není ve VÚPE
Obec Tymákov 00257338	REVOS Rokycany, s.r.o. (49197282)	Tymákov 1-12 2016	zahrnuje IČPE, které není ve VÚPE
Město Špindlerův Mlýn 00278343, Odborový svaz KOVO 49276832	Severočeské vodovody a kanalizace, a.s. - (SČVK, Teplice) (49099451)	Labská	v Porovnání není uvedeno IČPE kanalizace
Ing. Martina Tomášková 00000000, Město Špindlerův Mlýn 00278343	Severočeské vodovody a kanalizace, a.s. - (SČVK, Teplice) (49099451)	Malý Šišák	v Porovnání není uvedeno IČPE kanalizace
PHL - Hotels s.r.o 28162714	Severočeské vodovody a kanalizace, a.s. - (SČVK, Teplice) (49099451)	Milovy	v Porovnání není uvedeno IČPE kanalizace
Obec Mutěnice 00285145	Skládka Hraničky, spol. s r.o. (25561405)	Mutěnice	v Porovnání není uvedeno IČPE kanalizace
Správa inženýrských sítí s.r.o. 29135575	Správa inženýrských sítí s.r.o. (29135575)	Flora	zahrnuje IČPE, které není ve VÚPE
Obec Moravský Žižkov 00283371	Správa majetku obce Moravský Žižkov, příspěvková organizace (72039931)	Správa majetku obce Moravský Žižkov	zahrnuje IČPE, které není ve VÚPE
Armádní Servisní, příspěvková organizace 60460580	Správa vojenského bytového fondu Praha (60460580)	Přáslavice	v Porovnání není uvedeno IČPE kanalizace
Statutární město Kladno 00234516	Statutární město Kladno (234516)	kanalizace Kladno - Švermov	zahrnuje IČPE, které není ve VÚPE
Obec Stavěšice 00544680, Obec Strážovice 00285323, Svazek obcí Strážovice a Stavěšice 75110351, ZŠ a MŠ Nenkovice 75023172	Svazek obcí Strážovice a Stavěšice (75110351)	Stavěšice	zahrnuje IČPE, které není ve VÚPE
Obec Bezděkov 00255220	Šumavské vodovody a kanalizace, a.s. - (ŠVK, Klatovy) (25232100)	Bezděkov	zahrnuje IČPE, které není ve VÚPE
Město Klatovy 00255661	Šumavské vodovody a kanalizace, a.s. - (ŠVK, Klatovy) (25232100)	Klatovy	zahrnuje IČPE, které není ve VÚPE
Obec Vestec 00507644	Technické služby Dolnobřežanska, s.r.o. (3711617)	Vestec_ZÓNA_2	v Porovnání není žádné IČPE

VLASTNÍK (IČO)	PROVOZOVATEL (IČO)	Místo	Důvody vyřazení
Obec Vestec 00507644	Technické služby Dolnobřežanska, s.r.o. (3711617)	Vestec_ZÓNA_1	zahrnuje IČPE, které není ve VÚPE
ČOV a kanalizace Hradec nad Moravicí - Branka u Opavy 75114194	Technické služby Hradec nad Moravicí, příspěvková organizace (75123959)	Hradec n/M, Branka u O.	zahrnuje IČPE, které není ve VÚPE
Obec Popovičky 00640131	Technické služby Popovičky s.r.o. (3769445)	Popovičky	zahrnuje IČPE, které není ve VÚPE
PRŮMYSLOVÁ ČOV, a.s. 25342665	TOMA, a.s. (18152813)	Otrokovice-čištění vod	v Porovnání není uvedeno IČPE kanalizace
Město Plumlov 00288632, MIS PRO s.r.o. 25561201, Obec Vícov 00288896	VAK svazku obcí Plumlov - Vícov (47921196)	Plumlov	zahrnuje IČPE, které není ve VÚPE
DSO Vedrovce a Kubšice - ČOV a tlaková kanalizace 72041277	Vedrovce-Kubšice, ČOV a tlaková kanalizace (72041277)	Vedrovce a Kubšice	v Porovnání není žádná IČPE
Město Černovice 00248037	VODAK Humpolec, s.r.o. (49050541)	Černovice,Benešov,Dob ešov,Vlkosovice,Střítež, Svatava,Vackov	zahrnuje IČPE, které není ve VÚPE
město Polná 00286435, Město Telč 00286745, MĚSTYS Luka nad Jihlavou 00286192, Obec Černá 00545899, Obec Dobronín 00285749, Obec Puklice 00286460, Obec Vysoké Studnice 42634610, Statutární město Jihlava- 00286010, Svaz vodovodů a kanalizací Jihlavsko 48460915	VODÁRENSKÁ AKCIOVÁ SPOLEČNOST, a.s. - (VAS) (49455842)	Jihlavsko	zahrnuje IČME, které není ve VÚME
město Nové Město na Moravě 00294900, město Svatka 00295531, město Velké Meziříčí 00295671, Městys Křižanov 00294616, obec Černvín 00599344, obec Dolní Heřmanice 00842443, obec Lhotka 00842273, obec Nová Ves u Nového Města n.M. 00842630, obec Rožná 00295329, Obec Stránecká Zhoř 00599841, Svaz vodovodů a kanalizací Žďársko 43383513	VODÁRENSKÁ AKCIOVÁ SPOLEČNOST, a.s. - (VAS) (49455842)	Svaz vodovodů a kanalizací Žďársko	zahrnuje IČME, které není ve VÚME
"Svazek vodovodů a kanalizací" měst a obcí 49468952, Město Letovice 00280518, Obec Crhov 49463942, Obec Černá Hora 00280097, Obec Deštná 00532118, Obec Krasová 00637335, Obec Němčice 00841811, Obec Šebetov 00281069, Obec Uhřetice 00281131, Pythagor, a.s. 25523945	VODÁRENSKÁ AKCIOVÁ SPOLEČNOST, a.s. - (VAS) (49455842)	Svazek vodovodů a kanalizací měst a obcí Blansko	zahrnuje IČME, které není ve VÚME
Obec Dolní Dvůr 00277754	Vodárenská společnost Lánov, spol. s r.o. (47470411)	Dolní Dvůr	zahrnuje IČPE, které není ve VÚPE v Porovnání není uvedeno IČPE kanalizace
Obec Jindřichovice 00259373	Vodohospodářská společnost Sokolov, s.r.o. - (VOSS) (45351325)	Jindřichovice	zahrnuje IČPE, které není ve VÚPE
Město Sokolov 00259586, Obec Chlum Svaté Maří 00259331, Sokolovská vodárenská, s.r.o. 26348675, Vodohospodářské sdružení měst a obcí Sokolovska 49163451	Vodohospodářská společnost Sokolov, s.r.o. - (VOSS) (45351325)	Sokolovsko	zahrnuje IČPE, které není ve VÚPE
Zotavovna VS ČR Přední Labská 65997981	Vodohospodářské služby RT, s.r.o. (27461556)	Přední Labská	v Porovnání není uvedeno IČPE kanalizace
Vodotechnické služby s.r.o. 26048477	Vodotechnické služby, s.r.o. (Počátky) (26048477)	Počátky	zahrnuje IČPE, které není ve VÚPE
Obec Mezouň 00233587, Vodovody a kanalizace Beroun, a.s. 46356975	Vodovody a kanalizace Beroun, a.s. (46356975)	Mezouň	zahrnuje IČPE, které není ve VÚPE
Autoeden Zedník, s. r. o. 28335872, Bc. Robert Dědič 00000000, Český telekomunikační úřad 70106975, DENESA, s. r. o. 26299151, DZ IMMOBILIARE, s.r.o. 29365635, EUROSTŘECHY s.r.o 26945673, Fornal Trading s.r.o 26229650, František Hrabal 00000000, GOTTSCHOL ALCUILUX CZ, spol. s r.o. 25577221, Ing. Čestmír Jandl 00000000, Ing. Luboš Fránek 00000000, Ing. Martin Smutek 00000000, Ing. Pavel Krystýnek 00000000, Ing. Robert Vychtil 00000000, Ing. Tomáš Pindák 00000000, Ing. Vlček Stanislav 00000000, Ivana Šídllová 00000000, Jaroslav Sokola 00000000, Karel Marcoň 00000000, Karel Mikala 00000000, Kateřina Marcoňová 00000000, Kuraray Europe Moravia s.r.o. 48911348, Libor Zapletal 00000000, Ludmila Pospíšilová 00000000, Martin Sedlár 00000000, Martina Zavadilová 00000000, Město Bystřice pod Hostýnem 00287113, Město Holešov 00287172, Město Chopyně 00287245, Město Kroměříž 00287351,	Vodovody a kanalizace Kroměříž, a.s. (49451871)	Kroměříž	zahrnuje IČPE, které není ve VÚPE

VLASTNÍK (IČO)	PROVOZOVATEL (IČO)	Místo	Důvody vyřazení
<p>Město Morkovice - Slížany 00287504, Městys Litenčice 00287431, Michal Sedlář 00000000, Milan Komínek 00000000, Miroslav Zelina 00000000, Nad Sadovou, s.r.o 29198836, Obec Bařice-Velké Těšany 00287024, Obec Bělov 00287032, Obec Bořenovice 00544523, Obec Brusné 00287091, Obec Břest 00287105, Obec Cetechovice 00287121, Obec Dřínov 00287156, Obec Horní Lapač 00287199, Obec Hoštice 00544574, Obec Chvalčov 00488895, Obec Jankovice 00287288, Obec Jarohněvice 00544515, Obec Karolín 00380865, Obec Kostelany 00287253, Obec Kostelec u Holešova 00287342, Obec Kurovice 00287377, Obec Kvasice 00287385, Obec Kyselovice 00287393, Obec Lechotice 00287407, Obec Lubná 00287458, Obec Ludslavice 00287466, Obec Martinice 00287482, Obec Míškovice 00287491, Obec Nová Dědina 00287555, Obec Osíčko 00287563, Obec Pacetluky 00287571, Obec Počenic - Tetětice 00287601, Obec Podhradní Lhota 00287610, Obec Prasklice 00380849, Obec Prusinovice 00287644, Obec Přílepy 00544531, Obec Rataje 00287679, Obec Roštín 00287695, Obec Rymice 00544558, Obec Soběsuky 00287741, Obec Srbce 47922541, Obec Střílky 00287776, Obec Střížovice 00287784, Obec Sulimov 00287792, Obec Šelešovice 70890587, Obec Věžky 00287865, Obec Vrbka 47930284, Obec Zářičí 00287903, Obec Zástřizly 00380857, Obec Zborovice 00287920, Obec Zdounky 00287938, Oldřich Zapletal 00000000, PMS Reality a.s. 47676647, Radek Zapletal 00000000, Radek Zapletal 00000000, RD Haná, s. r. o. 29047994, Realitní společnost Zvonek, s.r.o. 25343955, REZIDENCE PIKY s. r. o. 29370922, Robert Bakala 00000000, Robert Šidla 00000000, SBD Dolmen - družstvo 25509411, Stachoň Tomáš 00000000, Stavitelství Pospíšil s.r.o. 25844610, STRABIS GROUP, s.r.o. 27698629, TipTyre, s. r. o. 26903814, VELKOSKLAD S PLASTY s. r. o. 25305166, Vodovody a kanalizace Kroměříž, a.s. 49451871, Vojtěch Žák 00000000, VPK Reality, a. s. 27748855, ZÁHOŘÍ Rudel s.r.o. 01598562, Zdeňka Bakalová 00000000, Zlínský kraj 70891320</p>			
	<p>Vodovody a kanalizace Kroměříž, a.s. (49451871)</p>	<p>Kroměříž - Sladovny Soufflet ČR, a. s.</p>	<p>zahrnuje IČPE, které není ve VÚPE</p>

VLASTNÍK (IČO)	PROVOZOVATEL (IČO)	Místo	Důvody vyřazení
Brusné 00287091, Obec Břest 00287105, Obec Cetechovice 00287121, Obec Dřínov 00287156, Obec Horní Lapač 00287199, Obec Hoštice 00544574, Obec Chvalčov 00488895, Obec Jankovice 00287288, Obec Jarohněvice 00544515, Obec Karolín 00380865, Obec Kostelany 00287253, Obec Kostelec u Holešova 00287342, Obec Kurovice 00287377, Obec Kvasice 00287385, Obec Kyselovice 00287393, Obec Lechotice 00287407, Obec Lubná 00287458, Obec Ludslavice 00287466, Obec Martinice 00287482, Obec Míškovice 00287491, Obec Nová Dědina 00287555, Obec Osíčko 00287563, Obec Pacetluky 00287571, Obec Počenice - Tetětice 00287601, Obec Podhradní Lhota 00287610, Obec Prasklice 00380849, Obec Prusinovice 00287644, Obec Přilepy 00544531, Obec Rataje 00287679, Obec Roštín 00287695, Obec Rymice 00544558, Obec Soběsuky 00287741, Obec Srbce 47922541, Obec Střílky 00287776, Obec Střížovice 00287784, Obec Sulimov 00287792, Obec Šelešovice 70890587, Obec Věžky 00287865, Obec Vrbka 47930284, Obec Zářičí 00287903, Obec Zástřízly 00380857, Obec Zborovice 00287920, Obec Zdounky 00287938, Oldřich Zapletal 00000000, PMS Reality a.s. 47676647, Radek Zapletal 00000000, Radek Zapletal 00000000, RD Haná, s. r. o. 29047994, Realitní společnost Zvonek, s.r.o. 25343955, REZIDENCE PIKY s. r. o. 29370922, Robert Bakala 00000000, Robert Šidla 00000000, SBD Dolmen - družstvo 25509411, Stachoň Tomáš 00000000, Stavitelství Pospíšil s.r.o. 25844610, STRABIS GROUP, s.r.o. 27698629, TipTyre, s. r. o. 26903814, VELKOSKLAD S PLASTY s. r. o. 25305166, Vodovody a kanalizace Kroměříž, a.s. 49451871, Vojtěch Žák 00000000, VPK Reality, a. s. 27748855, ZÁHOŘÍ Rudel s.r.o. 01598562, Zdeňka Bakalová 00000000, Zlínský kraj 70891320			
Město Kdyně 00253464, Obec Brniřov 00572608	Vodovody a kanalizace města Kdyně spol. s r.o. (26326817)	Kdyně	zahrnuje IČPE, které není ve VÚPE
město Broumov 00272523	Vodovody a kanalizace Náchod, a.s. (48172928)	ČOV Broumov	v Porovnání není uvedeno IČPE kanalizace
VHS nemovitosti s.r.o. 04753747	Vodovody a kanalizace Vysočina, s.r.o. (29367476)	Rančířov V Zátíší	zahrnuje IČPE, které není ve VÚPE
Obec Bratřice 00247871	VoKa - ekologické stavby, spol. s r.o. (46680331)	Vodojem Bratřice	zahrnuje IČPE, které není ve VÚPE
Obec Dětmarovice 00297445	Zdeněk Kolář (70324417)	Dětmarovice ČOV	v Porovnání není uvedeno IČPE kanalizace
Město Kouřim 00235482	ZIPR s.r.o. (25099337)	Kouřim	zahrnuje IČME, které není ve VÚME