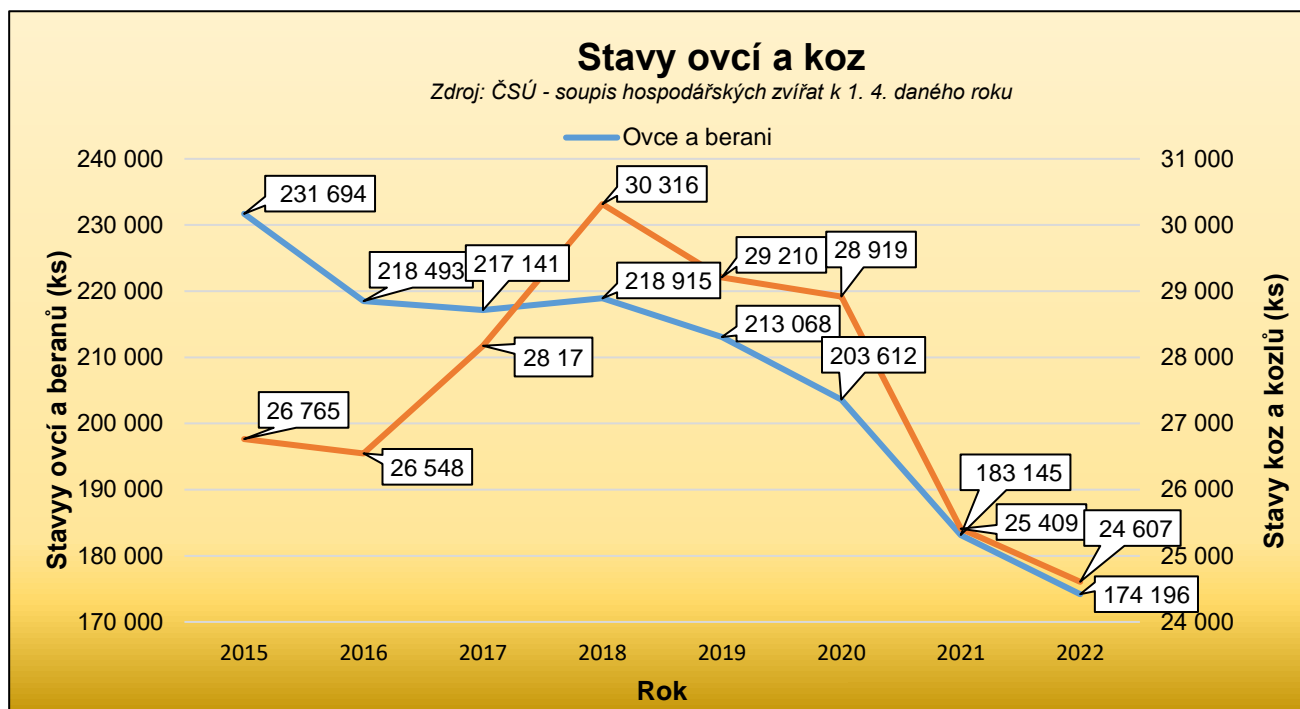


Bilance výroby a spotřeby skopového masa

Ukazatel	MJ	2016	2017	2018	2019	2020	2021
Výroba	tis. t j. hm.	3,87	3,97	4,01	4,03	3,68	3,22
z toho - domácí hospodářství	tis. t j. hm.	3,66	3,78	3,78	3,81	3,49	3,03
Dovoz ¹⁾	tis. t j. hm.	0,49	0,42	0,44	0,66	0,40	0,36
Celková nabídka	tis. t j. hm.	4,33	4,39	4,45	4,69	4,08	3,58
Domácí spotřeba	tis. t j. hm.	3,96	3,92	3,91	4,21	3,77	3,26
Vývoz ¹⁾	tis. t j. hm.	0,37	0,47	0,54	0,48	0,31	0,32
Celková poptávka	tis. t j. hm.	4,33	4,39	4,45	4,69	4,08	3,58
Soběstačnost	%	97,0	101,3	102,6	95,7	97,6	98,9

Zdroj: ČSÚ, MZe, Statistika zahraničního obchodu ČSÚ, Svaz chovatelů ovcí a koz z.s.

Pozn.: Koeficient přepočtu živé hmotnosti na jatečnou hmotnost = 0,46; ¹⁾ dovoz a vývoz včetně živých zvířat



Počty poražených ovcí, jehňat a koz na jatkách (ks)

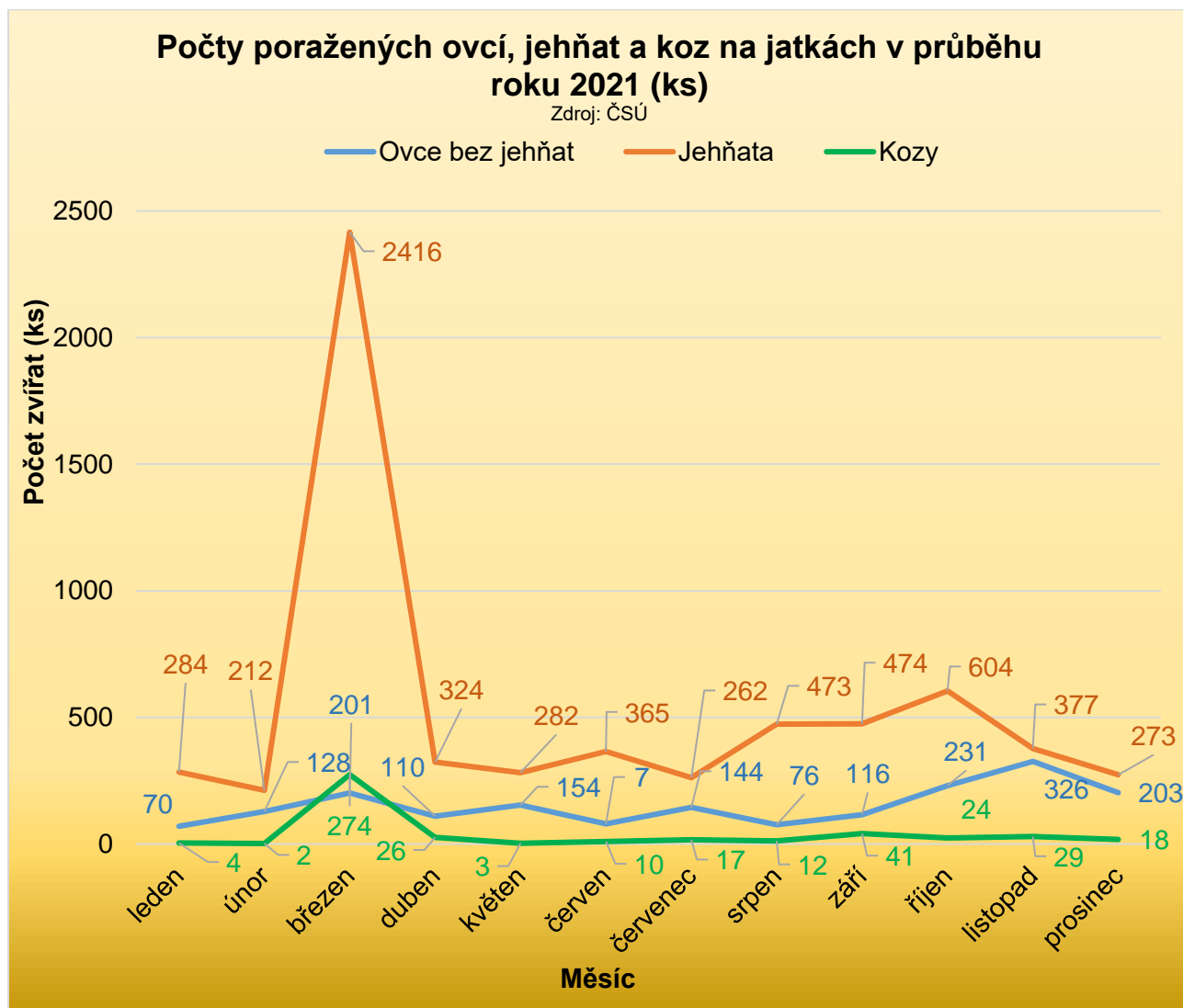
Druh	2015	2016	2017	2018	2019	2020	2021
Ovce bez jehňat	2 140	2 594	2 421	3 017	2 949	1 819	1 838
Jehňata	9 455	9 210	9 855	11 137	10 859	7 897	6 346
Kozy	385	464	548	790	1 176	634	460

Zdroj: ČSÚ

Počty poražených ovcí, jehňat a koz na jatkách a mimo jatka

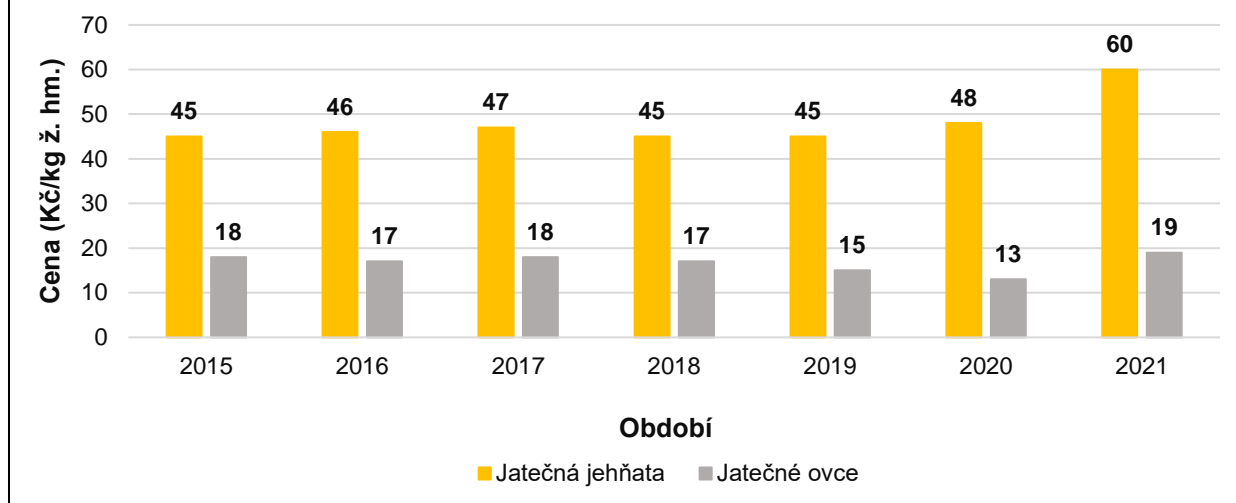
Druh	2015	2016	2017	2018	2019	2020	2021*
Ovce bez jehňat	22 140	33 594	32 421	33 017	32 949	29 819	25 838
Jehňata	123 455	125 210	129 855	131 137	130 859	118 897	112 346
Kozy	28 385	28 464	30 548	30 790	34 176	30 634	29 460

Zdroj: ČSÚ



Ceny jatečných jehňat a ovcí v jakostní třídě A

Zdroj: Svaz chovatelů ovcí a koz v ČR



V roce 2021 se výkupní ceny postupně zvyšovaly, u jatečných jehňat byl zaznamenán výrazný nárůst. Jehňata se vyvezla do Rakouska za 50 Kč/kg, jatečné ovce za 17 Kč/kg (březen – duben 2021). V období září až prosinec byly ceny u jatečných ovcí 20 Kč/kg živé váhy a u jehňat 70 Kč/kg živé váhy.

Produkce koziho mléka a výroba kozích sýrů

	2015	2016	2017	2018	2019	2020	2021
Počty dojených koz ve stádech	3 935	4 610	5 819	5 726	5 320	4 874	3 570
Produkce mléka (tis. l)	2000	2300	2900	2850	2660	2437	1785
Výroba sýrů (t)	200	230	290	285	266	244	179
Cena sýrů (Kč/kg)	290	300	300	300	300	310	320

Zdroj: Svaz chovatelů ovcí a koz v ČR

Produkce ovčího mléka a výroba ovčích sýrů

	2015	2016	2017	2018	2019	2020	2021
Počty dojených ovcí ve stádech	1570	1597	1517	1410	1326	1494	1399
Produkce mléka (tis. l)	400	435	400	370	350	395	370
Výroba sýrů (t)	100	110	100	93	88	99	92
Cena sýrů (Kč/kg)	280	300	280	300	300	310	320

Zdroj: Svaz chovatelů ovcí a koz v ČR

Zahraníční obchod v období leden až prosinec 2021

Vývoj zahraničního obchodu se živými ovci a kozami (0104) (ks)

Roky	Dovoz celkem	Vývoz celkem	Dovoz		Vývoz	
			Ovce	Kozy	Ovce	Kozy
2015	4	3 794	-	4	3 768	206
2016	35	9 977	35	-	9 937	40
2017	1 317	14 252	1 317	-	14 244	8
2018	33	16 873	33	-	16 837	36
2019	94	16 127	94	-	16 113	14
2020	-	1 364	-	-	1 319	45
2021	-	4 690	-	-	4 588	21

Zdroj: Celní statistika, ke dni 15. 8. 2022

Vývoj zahraničního obchodu s plemennými zvířaty (ks) (01041010, 01042010)

Roky	Ovce		Kozy	
	Dovoz	Vývoz	Dovoz	Vývoz
2015	-	318	4	148
2016	35	253	-	22
2017	-	233	-	-
2018	33	1012	-	-
2019	-	317	-	-
2020	-	320	-	43
2021	-	846	-	21

Zdroj: Celní statistika, ke dni 15. 8. 2022

Vývoj zahraničního obchodu se skopovým a kozím masem (0204)

Rok	Objem (t)			Finanční hodnota (mil. Kč)			Ø cena (Kč/kg)	
	Dovoz	Vývoz	Saldo	Dovoz	Vývoz	Saldo	Dovoz	Vývoz
2015	457	143	-314	94,8	23,7	-71,1	206,88	165,59
2016	493	195	-298	89,0	30,6	-58,4	180,60	156,62
2017	401	220	-181	80,0	35,3	-44,7	199,57	160,42
2018	463	205	-258	89,6	32,5	-57,1	193,55	158,67
2019	653	191	-462	132,3	28,5	-103,8	202,66	149,34
2020	382	275	-107	76,8	34,2	-42,6	200,90	124,11
2021	362	249	-113	81,3	32,6	-48,7	224,47	130,89

Zdroj: Celní statistika, ke dni 15. 8. 2022

V roce 2021 se vyvezlo celkem 4 609 ks živých ovcí a koz, z toho bylo 4 588 ks ovcí a 21 ks koz. Dovoz živých zvířat v tomto období nebyl evidován. Nejvíce živých zvířat se vyvezlo do Nizozemska, Německa, Maďarska a Uzbekistánu.

Skopového a kozího masa se v roce 2021 vyvezlo 248 tun, což je o 9,8 % méně než v roce 2020. Dovoz této komodity též zaznamenal pokles, a to o – 5,2 %. Opačné trendy byly zaznamenány u cen skopového a kozího masa. Cena skopového a kozího masa vzrostla u dovozu na 224,47 Kč/kg (+ 11,7 %) a u vývozu na 130,89 Kč/kg (+ 5,5 %). Skopové a kozí maso se v roce 2021 vyvezlo do Německa (216,6 t), Slovenska (19,5 t), Maďarska (8,8 t) Slovinska (3,7 t), Rakouska, Litvy, Nizozemska a Polska. Nejvíce skopového a kozího masa se dovezlo z Nového Zélandu (150,3 t), Německa (82,7 t) a Irska (42,0 t).