



MINISTERSTVO ZEMĚDĚLSTVÍ



SITUAČNÍ
A VÝHLEDOVÁ
ZPRÁVA
**RÉVA VINNÁ
A VÍNO**

DUBEN
2010



MINISTERSTVO ZEMĚDĚLSTVÍ

POUŽITÉ ZKRATKY:

Obecné

IP	Integrovaná produkce révy vinné
Sb.	Sbírka zákonů ČR
SOT	Společná organizace trhu
SVZ	Situační a výhledová zpráva réva vinná a víno
SZP	Společná zemědělská politika
SAPS	Jednotná platba na plochu
vinařský rok	hospodářský rok zahrnující období od 1. srpna kalendářního roku do 31. července následujícího kalendářního roku
ES	Evropské společenství
ČS	členské státy EU
PRV	Program rozvoje venkova na období 2007 – 2013
NV	nařízení vlády
HRDP	Horizontální plán rozvoje venkova na období 2004 – 2006 (Horizontal rural development plan)
EAFRD	Evropský zemědělský fond pro rozvoj venkova (European agricultural fund of rural development)
LPIS	Land parcel identification system
PB	půdní blok

Institucí:

AREV	Sdružení evropských vinařských regionů
ČR	Česká republika
ČSÚ	Český statistický úřad
EK, Komise	Evropská komise
EU	Evropská unie
GŘC	Ministerstvo financí – Generální ředitelství cel
SRS	Státní rostlinolékařská správa
MZe	Ministerstvo zemědělství
PGRLF	Podpůrný a garanční rolnický a lesnický fond
SV ČR	Svaz vinařů České republiky
SZPI	Státní zemědělská a potravinářská inspekce
SZIF	Státní zemědělský intervenční fond
TARIC	Integrovaný tarif Evropského společenství
TIS	Tržní informační systém SZIF
ÚKZÚZ	Ústřední kontrolní a zkušební ústav zemědělský
VF	Vinařský fond
VÚZE	Výzkumný ústav zemědělské ekonomiky
OIV	Mezinárodní organizace pro révu vinnou a víno

Odbor rostlinných komodit MZe ČR

Odpovědný redaktor:

Ing. Lenka Bublíková MZe

Technický redaktor:

Jana Gerwallnerová MZe

Ředitelka odboru:

Ing. Eva Divišová MZe

Zdroj dat - zpracovatelé podkladů (v abecedním sledu):

Český statistický úřad

Ministerstvo financí-Generální ředitelství cel

Ministerstvo zemědělství

Státní rostlinolékařská správa

Státní zemědělská a potravinářská inspekce

Státní zemědělský intervenční fond

Svaz vinařů České republiky

Ústřední kontrolní a zkušební ústav zemědělský

Vinařský fond

Evropská komise

Úřední věstník Evropské unie

Vydalo Ministerstvo zemědělství České republiky

Těšnov 17, 117 05 Praha 1

internet: www.eagri.cz, e-mail: info@mze.cz

ISBN 978-80-7084-895-1, ISSN 1211-7692, MK ČR E 11003

Tisk a distribuce TYPO – J. Jehlička, Třebichovice 9, e-mail: typo.jj@volny.cz

SITUAČNÍ
A VÝHLEDOVÁ
ZPRÁVA
RÉVA VINNÁ
A VÍNO

DUBEN 2010

OBSAH

I.	Úvod	3
II.	Souhrn	3
III.	Zásahy státu u komodity réva vinná a víno	4
	Regulace podnikání a obchodu uvnitř EU, celní unie, vnější obchodní politika EU, účast ČR na jednání komise ES	4
	Legislativa pro vinohradnictví a vinařství	5
	Podpory plynoucí do sféry vinohradnictví a vinařství	9
	Ověřování hroznů, zařídování vína a výsledky kontrol zdravotní nezávadnosti a jakosti vín v roce 2009	15
IV.	Pěstování révy vinné v ČR	28
V.	Školkařství a registrace odrůd révy vinné	40
VI.	Soutěže uznané Ministerstvem zemědělství v roce 2009	43
VII.	Víno originální certifikace	44
VIII.	Obchod s vínem ČR	44
IX.	Spotřeba hroznů a vína v ČR	52
X.	Situace v EU a ve světě	53
XI.	Rok 2009 v mezinárodním vinohradnicko – vinařském dění	63
	Přílohy	66

Autorka touto cestou vyslovuje poděkování všem uvedeným organizacím a jejich odborným pracovníkům.

Foto na přebal poskytl Ing. František Běhůnek.

Údaje uvedené ve zprávě mohou být publikovány pouze s uvedením zdroje.

I. ÚVOD

Předkládaná Situační a výhledová zpráva (dále jen „SVZ“) navazuje na informace uvedené ve zprávě, která byla vydána v dubnu roku 2009. Údaje obsažené ve zprávě byly zpracovány na základě informací dostupných k 31. prosinci 2009 (pokud není uvedeno jinak). SVZ lze vyhledat též na www.eagri.cz.

Dnem vstupu ČR do EU (1. 5. 2004) vešla v ČR v platnost společná organizace trhu EU s vínem. Informace obsažené v SVZ jsou uváděny s ohledem na tuto skutečnost.

II. SOUHRN

Zima 2008 – 2009 neměla na stav révy vinné výraznější vliv. S výjimkou některých lokalit, kde došlo k redukci oček o cca 20 – 30%, nedošlo k mrazovému poškození révy. I tato případná redukce znamenala minimální vliv na celkovou sklizeň v roce 2009.

Pokud jde o srážky, lze zimu hodnotit jako srážkově mírně nadprůměrnou. Nástup jara a s ním spojeného rašení révy byl o týden dříve než je průměr. Ranější rašení a kvetení zpomalila perioda vlhkého počasí, která v řadě lokalit způsobila sprchnutí květenství, což způsobilo výraznou redukci sklizně. Toto deštivé a chladné počasí tak vyrovnalo vegetační dobu na klasický průběh roku. Poté následovala perioda teplého a suchého počasí, kdy se pro změnu tvořila řada lokálních bouřek s kroupami, které v mnoha případech vinice poškodily. Nejhorší situace byla na Znojemsku, kde kroupy snížily lokálně úrodu o 50 – 100 %. Přibližně 25 ha vinic na Znojemsku bylo zničeno totálně.

Hlavní vinobraní začalo 14. září a v jeho hlavním období bylo doprovázeno teplým a slunečným počasím. Hrozny získaly vynikající kvalitu. Původní předpověď silného propadu cen hroznů až o 50 a více procent se nekonala díky nižší kvantitě a vynikající kvalitě hroznů. Koncem vinobraní se po dlouhé době staly zejména bílé hrozny nedostupnou surovinou.

Z pohledu ochrany révy vinné se jednalo o výskyty nejvýznamnějších patogenů převážně ve střední intenzitě, výrazně škodlivý výskyt choroby nebyl hlášen.

Podle výsledků registrace ÚKZÚZ činí plocha vinic představující **současný produkční potenciál ČR 19 638,38 ha**, přičemž osázených ploch je celkem **17 358,52 ha**. Ostatní plochy představují vykloučené vinice, práva na opětovnou výsadbu a státní rezervu.

Odrůdová skladba registrovaných vinic v roce 2009 v závislosti na velikosti osázených ploch zahrnovala nejčastěji pěstované odrůdy: Müller Thurgau (1 699,3 ha), Veltlínské zelené (1 690,1 ha), Ryzlink rýnský (1 268,9 ha) a Ryzlink vlašský (1 246,6 ha) z bílých odrůd, Svatovavřínecké (1 436,3 ha), Frankovku (1 246,7 ha), Zweigeltrebe (848,3 ha) a Rulandské modré (726,3 ha) z modrých odrůd.

Vinohradnictví a vinařství je provozováno též v podmínkách regulovaného hospodaření. V systému **ekologického hospodaření** je zařazeno **568 ha v rámci programu EAFRD** a **v rámci programu HRDP** již nikdo nežádal. V systému **integrované produkce hroznů a vína** se hospodaří na **10 133 ha v rámci programu EAFRD** a **832 ha v rámci programu HRDP**.

Na základě splnění podmínek nařízení vlády č. 242/2004 Sb., ve znění pozdějších předpisů by mělo být v rámci **integrované produkce** za rok 2009 přiděleno **147 500 208 Kč** a v sektoru **ekologického zemědělství** **12 928 361 Kč**.

V roce 2009 bylo sklizeno přibližně **68 737 tun hroznů** při **průměrném výnosu 4,27 t/ha**. **Průměrná cukernatost hroznů** se v roce 2009 pohybovala kolem **20,7° NM**. SZPI ověřila cukernatost cca 1/4 množství hroznů z celkové sklizně v ČR. Tyto hrozny byly následně použity na výrobu přívlastkových vín.

Ve vinařském roce 2008/2009 **bylo vyrobeno cca 840 tis. hl vína**, z toho cca 530 tis. hl bílého a cca 310 tis. hl červeného vína.

Dle odhadu Ministerstva se spotřeba vína na osobu pohybovala kolem 19,1 litru na osobu za rok, v budoucnu lze předpokládat zvyšování spotřeby jak vína, tak i stolních hroznů.

Dle zjišťování Svazu vinařů ČR se průměrná cena placená zemědělským výrobcům pohybovala ve výši 12,00 Kč/kg moštových hroznů stejně jako v předešlém roce.

Celkový dovoz vín do ČR se zvýšil oproti vinařskému roku 2007/2008 o 34 % na celkových cca 2 037 tis. hl, což činilo téměř 5 154 mil. Kč. Zvýšil se dovoz vín v obalech nad 2 l i do 2 l. Dovoz šumivých vín se výrazně zvýšil o 24 % oproti loňskému období, v případě perlivých vín objem dovozu rapidně vzrostl o 126 %.

Dovoz vermutů se snížil minimálně, jen o 2 % v porovnání s předchozím obdobím.

Dovoz šumivého vína činil 21 tis. hl a dováželo se přednostně z Itálie, Francie a z Německa. O cca 23,5 tis. hl vzrostl dovoz perlivého vína, tj o cca 126 % oproti minulému marketingovému období.

Nejvíce vín v obalech do 2 litrů se dovezlo z Itálie (164 tis. hl), ze Španělska (148 tis. hl), Maďarska (70 tis. hl) a **v obalech nad 2 litry** z Itálie (392 tis. hl), Slovenska (134 tis. hl), Maďarska (133 tis. hl).

Ve **vinařském roce 2008/2009** došlo ke zvýšení objemu **vývozu vín** o 36 %. Výrazný vývoz produktů byl zaznamenán zejména u vín s obsahem nad 2 l, kdy na **Slovensko** bylo vyvezeno téměř 142 tis. hl vína.

Vývoz vermutů se lehce zvýšil o 5 % oproti vinařskému roku 2007/2008.

Dovoz moštových hroznů ve vinařském roce 2008/2009 stoupl o 75 % oproti minulému vinařskému roku, zatímco dovoz **hroznové šťávy** výrazně klesl o 52 % a dovoz **stolních hroznů** do ČR stoupl o 22 %.

III. ZÁSAHY STÁTU U KOMODITY RÉVA VINNÁ A VÍNO

REGULACE PODNIKÁNÍ A OBCHODU UVNITŘ EU, CELNÍ UNIE, VNĚJŠÍ OBCHODNÍ POLITIKA EU, ÚČAST ČR NA JEDNÁNÍ KOMISE ES

Regulace podnikání a obchodu uvnitř EU

V rámci společného trhu EU nejsou pro pohyb zboží uvnitř unie stanovena žádná cla ani kvóty. Pro dovozy ze zemí, které nejsou součástí ES, platí společný celní sazebník. Vzhledem k neexistenci hraničních kontrol a celního řízení mezi státy EU byla zakotvena povinnost evidovat daňové a statistické údaje. Neplnění těchto povinností je sankcionováno. Statistikou vnitřního obchodu se zabývá systém INTRASTAT (informace k dispozici na www.czso.cz).

Povinnost vykazovat měsíčně statistické údaje má každý podnikatel v období 12 měsíců, jehož hodnota zboží přesáhne při dodání nebo odeslání do jiné země EU hodnotu 4 mil. Kč nebo při odebrání (přijetí) zboží z jiné členské země 2 mil. Kč. Povinnost vykazovat data pro INTRASTAT však nevzniká a zpravodajskou jednotkou se nestává osoba, která nemá povinnost podávat přiznání k DPH.

Komunitární předpisy pro oblast obchodu s vínem (pro oblast spotřební daně)

Nařízení Komise (EHS) č. 2719/1992, o průvodním úředním dokladu při přepravě výrobků podléhajících spotřební dani v rámci režimu s podmíněným osvobozením od spotřební daně.

Nařízení Komise (EHS) č. 3649/1992, o zjednodušeném průvodním dokladu pro pohyb výrobků podléhajících spotřební dani, které byly propuštěny pro domácí spotřebu v odesílajícím členském státě, uvnitř Společenství.

Národní legislativa vztahující se k problematice obchodu

Zákon č. 13/1993 Sb., celní zákon, ve znění pozdějších předpisů.

Zákon č. 185/2004 Sb., o Celní správě ČR.

Vyhláška č. 201/2005 Sb., o statistice vyváženého a dováženého zboží a způsobu sdělování údajů o obchodu mezi ČR a ostatními členskými státy ES.

Zákon č. 235/2004 Sb., o dani z přidané hodnoty.

Zákon č. 353/2003 Sb., o spotřebních daních, platnost od 1. 1. 2004 s výjimkou některých popsanych ustanovení.

Zákon č. 354/2003 Sb., kterým se mění některé zákony v souvislosti s přijetím zákona o spotřebních daních, platnost od 1. 1. 2004 s výjimkou některých popsanych ustanovení.

Zákon č. 479/2003 Sb., kterým se mění zákon č. 218/2000 Sb., o rozpočtových pravidlech a o změně některých souvisejících zákonů (rozpočtová pravidla), ve znění pozdějších předpisů, zákon č. 337/1992 Sb., o správě daní a poplatků, ve znění pozdějších předpisů, a zákon č. 353/2003 Sb., o spotřebních daních, platnost od 1. 1. 2004 s výjimkou některých popsanych ustanovení.

Zákon č. 337/1992 Sb., o správě daní a poplatků, ve znění pozdějších předpisů.

Zákon č. 513/1991 Sb., obchodní zákoník, ve znění pozdějších předpisů.

Celní unie a vnější obchodní politika EU

EU je celní unií vytvořenou v souladu s pravidly WTO, jejíž hlavní snahou je reciproční odstraňování překážek obchodu a pomoc nejchudším zemím světa. EU má společný celní kodex a společný celní sazebník, který je schvalován zpravidla v říjnu a uveřejňován v Úředním věstníku EU.

Evropský celní sazebník je v podobě Integrovaného tarifu Evropského společenství (TARIC) vydáván pro dovozce i vývozce. TARIC je k dispozici na europa.eu.int/comm/taxation_customs nebo na adrese www.cs.mfcr.cz. Jednou ročně je vydáván v Úředním věstníku. Česká verze TARICu, doplněná Celní správou o národní opatření (sazby daně z přidané hodnoty, spotřebních daní a některá další netarifní opatření), je vydávána pod názvem Český integrovaný tarif EU.

V roce 2008 došlo k výrazné změně. Podle Nařízení (ES) č. 514/2008, kterým se měnilo Nařízení (ES) č. 376/2008, se od 1. 8. 2008 licence na dovoz vína nevydávají.

LEGISLATIVA PRO VINOHRADNICTVÍ A VINAŘSTVÍ

Komunitární předpisy pro vinohradnictví a vinařství

Nařízení Rady (EHS) č. 1601/1991 ze dne 10. června 1991, o obecných pravidlech pro definici, označování a obchodní úpravu aromatizovaných vín, aromatizovaných vinných nápojů a aromatizovaných koktejlů z vinařských výrobků.

Nařízení Komise (ES) č. 122/1994 ze dne 25. ledna 1994, kterým se stanoví některá prováděcí pravidla k nařízení Rady (EHS) č. 1601/1991 pro definici, označování a obchodní úpravu aromatizovaných vinných nápojů a aromatizovaných vinných koktejlů.

Nařízení Rady (EHS) č. 357/1979 ze dne 5. února 1979, o statistických zjišťovacích ploch vinic.

Nařízení Evropského parlamentu a Rady (ES) č. 178/2002 ze dne 28. ledna 2002, kterým se stanoví obecné zásady a požadavky potravinového práva, zřizuje se Evropský úřad pro bezpečnost potravin a stanoví postupy týkající se bezpečnosti potravin.

Nařízení Rady (ES) č. 1234/2007 ze dne 22. října 2007, kterým se stanoví společná organizace zemědělských trhů a zvláštní ustanovení pro některé zemědělské produkty ("jednotné nařízení o společné organizaci trhů"), pro oblast vinařství vstoupilo v platnost 1. srpna 2009.

Nařízení Komise (ES) č. 555/2008 ze dne 27. června 2008, kterým se stanoví prováděcí pravidla k nařízení Rady (ES) č. 479/2008 o společné organizaci trhu s vínem, pokud jde o programy podpory, obchod se třetími zeměmi, produkční potenciál a kontroly v odvětví vína.

Nařízení Komise (ES) č. 436/2009 ze dne 26. května 2009, kterým se stanoví prováděcí pravidla k nařízení Rady (ES) č. 479/2008, pokud jde o registr vinic, povinná prohlášení a shromažďování údajů pro sledování trhu, průvodní doklady pro přepravu vinařských produktů a evidenční knihy vedené v odvětví vína.

Nařízení Komise (ES) č. 606/2009 ze dne 10. července 2009, kterým se stanoví některá prováděcí pravidla k nařízení Rady (ES) č. 479/2008, pokud jde o druhy výrobků z révy vinné, enologické postupy a omezení, která se na ně použijí.

Nařízení Komise (ES) č. 607/2009 ze dne 14. července 2009, kterým se stanoví některá prováděcí pravidla k nařízení Rady (ES) č. 479/2008, pokud jde o chráněná označení původu a zeměpisná označení, tradiční výrazy, označování a obchodní úpravu některých vinařských produktů.

Novely stávajících komunitárních předpisů pro vinohradnictví a vinařství z roku 2009

Nařízení Rady (ES) č. 72/2009 ze dne 19. ledna 2009 o úpravách společné zemědělské politiky změnou nařízení (ES) č. 247/2006, (ES) č. 320/2006, (ES) č. 1405/2006, (ES) č. 1234/2007, (ES) č. 3/2008 a (ES) č. 479/2008 a zrušením nařízení (EHS) č. 1883/78, (EHS) č. 1254/89, (EHS) č. 2247/89, (EHS) č. 2055/93, (ES) č. 1868/94, (ES) č. 2596/97, (ES) č. 1182/2005 a (ES) č. 315/2007.

Nařízení Komise (ES) č. 42/2009 ze dne 20. ledna 2009, kterým se mění nařízení (ES) č. 555/2008, kterým se stanoví prováděcí pravidla k nařízení Rady (ES) č. 479/2008 o společné organizaci trhu s vínem, pokud jde o programy podpory, obchod se třetími zeměmi, produkční potenciál a kontroly v odvětví vína.

Nařízení Rady (ES) č. 491/2009 ze dne 25. května 2009, kterým se mění nařízení (ES) č. 1234/2007, kterým se stanoví společná organizace zemědělských trhů a zvláštní ustanovení pro některé zemědělské produkty („jednotné nařízení o společné organizaci trhů“).

Nařízení Komise (ES) č. 702/2009 ze dne 3. srpna 2009, kterým se mění a opravuje nařízení (ES) č. 555/2008, kterým se stanoví prováděcí pravidla k nařízení Rady (ES) č. 479/2008 o společné organizaci trhu s vínem, pokud jde o programy podpory, obchod se třetími zeměmi, produkční potenciál a kontroly v odvětví vína.

Nařízení Komise (ES) č. 1166/2009 ze dne 30. listopadu 2009, kterým se mění a opravuje nařízení Komise (ES) č. 606/2009, kterým se stanoví některá prováděcí pravidla k nařízení Rady (ES) č. 479/2008, pokud jde o druhy výrobků z révy vinné, enologické postupy a omezení, která se na ně použijí.

Předpisy zrušené v souvislosti s provedenou reformou SOT s vínem

Nařízení Rady (ES) č. 1493/1999 ze dne 17. května 1999, o společné organizaci trhu s vínem, zrušeno 29. dubna 2008.

Nařízení Komise (ES) č. 883/2001 ze dne 24. dubna 2001, kterým se stanoví prováděcí pravidla k nařízení Rady (ES) č. 1493/1999 pro obchod se třetími zeměmi s produkty v odvětví vína, zrušeno 27. června 2008.

Nařízení Komise (ES) č. 1622/2000 ze dne 24. června 2000, kterým se stanoví některá prováděcí pravidla k nařízení Rady (ES) č. 1493/1999, o společné organizaci trhu s vínem a zavádí se kodex Společenství pro enologické postupy a ošetření, zrušeno 8. května 2008.

Nařízení Komise (ES) č. 1623/2000 ze dne 25. července 2000, kterým se stanoví prováděcí pravidla k nařízení Rady (ES) č. 1493/1999 o společné organizaci trhu s vínem, jež se týkají mechanismu trhu, zrušeno 27. června 2008.

Nařízení Komise (ES) č. 1227/2000 ze dne 31. května 2000, kterým se stanoví prováděcí pravidla k nařízení Rady (ES) č. 1493/1999 o společné organizaci trhu s vínem, jež se týká produkčního potenciálu, zrušeno 27. června 2008.

Nařízení Rady (EHS) č. 2392/1986 ze dne 24. července 1986, o zavedení registru vinic Společenství, zrušeno 29. dubna 2008.

Nařízení Komise (ES) č. 2729/2000 ze dne 14. prosince 2000, kterým se stanoví prováděcí pravidla pro kontroly v odvětví vína, zrušeno 27. června 2008.

Nařízení Rady (ES) č. 479/2008 ze dne 29. dubna 2008 o společné organizaci trhu s vínem, o změně nařízení (ES) č. 1493/1999, (ES) č. 1782/2003, (ES) č. 1290/2005 a (ES) č. 3/2008 a o zrušení nařízení (EHS) č. 2392/86 a (ES) č. 1493/1999, zrušeno 31. června 2009.

Nařízení Komise (EHS) č. 2676/90 ze dne 17. září 1990, kterým se stanoví metody Společenství používané pro rozbor vín, zrušeno 31. června 2009.

Nařízení Komise (EHS) č. 649/1987 ze dne 3. března 1987, kterým se stanoví prováděcí pravidla pro zavedení registru vinic Společenství, zrušeno 31. června 2009.

Nařízení Komise (ES) č. 1282/2001 ze dne 28. června 2001, kterým se stanoví prováděcí pravidla k nařízení Rady (ES) č. 1493/1999, jež se týkají shromažďování údajů pro identifikaci vinařských produktů a sledování trhu s vínem, a kterým se mění nařízení Komise (ES) č. 1623/2000, zrušeno 31. června 2009.

Nařízení Komise (ES) č. 1607/2000 ze dne 24. července 2000, kterým se stanoví prováděcí pravidla k nařízení Rady (ES) č. 1493/1999 o společné organizaci trhu s vínem, zejména k hlavě o jakostním vínu stanovených pěstitelských oblastí, zrušeno 31. června 2009.

Nařízení Komise (ES) č. 753/2002 ze dne 29. dubna 2002, kterým se stanoví některá prováděcí pravidla k nařízení Rady (ES) č. 1493/1999, pro popis, označování, obchodní úpravu a ochranu některých vinařských produktů, zrušeno 31. června 2009.

Nařízení Komise (ES) č. 884/2001 ze dne 24. dubna 2001, kterým se stanoví prováděcí pravidla pro průvodní doklady pro přepravu vinařských produktů a pro knihy vstupů a výstupů vedené v odvětví vína, zrušeno 31. června 2009.

Nařízení Komise (ES) č. 5/2008 ze dne 4. ledna 2008, kterým se stanoví odchylka od nařízení (ES) č. 1282/2001, pokud se jedná o termín podávání prohlášení o sklizni a o produkci pro hospodářský rok 2007/08, zrušeno 31. června 2008.

Nařízení Komise (ES) č. 1246/2008 ze dne 12. prosince 2008, kterým se mění čl. 23 odst. 2 a přílohy II a III nařízení Rady (ES) č. 479/2008, pokud jde o převod finančních prostředků společné organizace trhu s vínem pro rozvoj venkova, zrušeno 31. června 2009.

Nařízení Komise (ES) č. 423/2008 ze dne 8. května 2008, kterým se stanoví některá prováděcí pravidla k nařízení Rady (ES) č. 1493/1999 a kterým se zavádí kodex Společenství pro enologické postupy a ošetření (kodifikované znění), zrušeno 31. června 2009.

Národní legislativa vztahující se k problematice vinohradnictví a vinařství

Zákon č. 321/2004 Sb., o vinohradnictví a vinařství a o změně některých souvisejících zákonů (zákon o vinohradnictví a vinařství), v platném znění.

Vyhláška č. 323/2004 Sb., kterou se provádějí některá ustanovení zákona o vinohradnictví a vinařství, platnost od 28/5/2004, v platném znění.

Vyhláška č. 324/2004 Sb., kterou se stanoví seznam vinařských podoblastí vinařských obcí a viničních tratí, včetně jejich územního vymezení, platnost od 28/5/2004.

Zákon č. 456/2004 Sb., úplné znění zákona č. 110/1997 Sb., o potravinách a tabákových výrobcích a o změně některých souvisejících zákonů, jak vyplývá z pozdějších změn, platnost od 28/5/2004.

Vyhláška č. 147/1998 Sb. o způsobu stanovení kritických bodů v technologii výroby, platnost od 1/10/1998.

Vyhláška č. 196/2002 Sb., kterou se mění vyhláška MZe k č. 147/1998 Sb. o způsobu stanovení kritických bodů v technologii výroby, platnost od 1/7/2002.

Vyhláška č. 161/2004 Sb., kterou se mění vyhláška č. 147/1998 Sb., o způsobu stanovení kritických bodů v technologii výroby, ve znění vyhlášky č. 196/2002 Sb., platnost od 1/5/2004.

Nařízení vlády č. 245/2004, o stanovení bližších podmínek při provádění opatření společné organizace trhu s vínem, platnost od 1/5/2004.

Nařízení vlády č. 159/2004, o stanovení bližších podmínek poskytování a propadnutí záruk pro zemědělské výrobky, platnost od 1/5/2004.

Nařízení vlády č. 224/2004, o některých podrobnostech provádění společných organizací trhu v režimu dovozních a vývozních licencí a osvědčení o stanovení náhrady předem pro zemědělské produkty, platnost od 1/5/2004.

Zákon č. 462/2004 Sb., úplné znění zákona č. 147/2002 Sb., o Ústředním kontrolním a zkušebním ústavu zemědělském a o změně některých souvisejících zákonů (zákon o Ústředním kontrolním a zkušebním ústavu zemědělském), jak vyplývá z pozdějších změn, platnost od 28/5/2004.

Zákon č. 146/2002 Sb., o Státní zemědělské a potravinářské inspekci a změně některých souvisejících zákonů, v platném znění, platnost od 1/1/2003 s výjimkou některých popsanych ustanovení.

Nařízení vlády č. 242/2004 Sb., o podmínkách provádění opatření na podporu rozvoje mimoprodukčních funkcí zemědělství spočívajících v ochraně složek životního prostředí (o provádění agroenvironmentálních opatření), ve znění pozdějších předpisů.

Zákon č. 252/1997 Sb., ze dne 24. září 1997, o zemědělství.

Nařízení vlády č. 79/2007 Sb., ze dne 11. dubna 2007, o podmínkách provádění agroenvironmentálních opatření.

Novely stávající národní legislativy pro vinohradnictví a vinařství z roku 2008, 2009 a 2010

Zákon č. 311/2008 Sb., ze dne 17. července 2008, kterým se mění zákon č. 321/2004 Sb., o vinohradnictví a vinařství a o změně některých souvisejících zákonů (zákon o vinohradnictví a vinařství), ve znění pozdějších předpisů.

Nařízení vlády č. 320/2008 Sb., ze dne 20. srpna 2008, kterým se mění nařízení vlády č. 245/2004 Sb., o stanovení bližších podmínek při provádění opatření společné organizace trhu s vínem, ve znění nařízení vlády č. 83/2006 Sb. a nařízení vlády č. 33/2007 Sb.

Zákon č. 120/2008 Sb., ze dne 19. března 2008, kterým se mění zákon č. 110/1997 Sb., o potravinách a tabákových výrobcích a o změně a doplnění některých souvisejících zákonů, ve znění pozdějších předpisů, a další související zákony.

Nařízení vlády č. 99/2008 Sb., ze dne 10. března 2008, kterým se mění nařízení vlády č. 242/2004 Sb., o podmínkách provádění opatření na podporu rozvoje mimoprodukčních funkcí zemědělství spočívajících v ochraně složek životního prostředí (o provádění agroenvironmentálních opatření), ve znění pozdějších předpisů.

Zákon č. 35/2008 Sb., ze dne 17. ledna 2008, kterým se mění zákon č. 252/1997 Sb., o zemědělství, ve znění pozdějších předpisů, a zákon č. 256/2000 Sb., o Státním zemědělském intervenčním fondu a o změně některých dalších zákonů (zákon o Státním zemědělském intervenčním fondu), ve znění pozdějších předpisů.

Nařízení vlády č. 114/2008 Sb., ze dne 26. března 2008, kterým se mění nařízení vlády č. 79/2007 Sb., o podmínkách provádění agroenvironmentálních opatření.

Nařízení vlády č. 82/2009 Sb., ze dne 23. března 2009, kterým se mění nařízení vlády č. 245/2004 Sb., o stanovení bližších podmínek při provádění opatření společné organizace trhu s vínem, ve znění pozdějších předpisů

Vyhláška č. 28/2010 Sb. ze dne 22. ledna 2010, kterou se mění vyhláška č. 323/2004 Sb., kterou se provádějí některá ustanovení zákona o vinohradnictví a vinařství, ve znění vyhlášky č. 437/2005 Sb.

PODPORY PLYNOUCÍ DO SFÉRY VINOHRADNICTVÍ A VINAŘSTVÍ

Podpory z prostředků ČR

Dotační politika stanovená Zásadami, kterými se stanovují podmínky pro poskytování dotací na základě § 2 zákona č. 252/1997 Sb., o zemědělství, pro rok 2009.

V titulu uvedené Zásady pro poskytování dotací vycházejí jako publikace MZe (odbor přímých plateb) či jejich znění lze nalézt na www.eagri.cz (odkaz: dotace).

V roce 2009 bylo možné čerpat pro vinohradnictví a vinařství národní podpory v rámci následujících titulů:

- **1.I. Podpora vybudování kapkové závlahy v ovocných sadech, chmelnicích a vinicích** (ukončení přijímání žádostí do 30. 6. 2009)

Účelem je vybudování kapkové závlahy pro zvýšení konkurenceschopnosti a kvality ovoce, chmele a vinných hroznů. Podpora je poskytována ve výši do 60 000 Kč/ha vybudované kapkové závlahy s podmínkou, že příjemce podpory bude s předmětem podpory podnikat min. 10 let.

- **3. Podpora ozdravování polních a speciálních plodin** (ukončení přijímání žádostí dle podopatření)

Účelem je zvýšení kvality rostlinné produkce cestou náhrady chemického ošetření a prevence šíření karanténních virových a bakteriálních chorob. Výše dotací jsou odstupňovány dle způsobu užití, v případě révy vinné od 50 do 80 %.

- **9.A.b. – Speciální poradenství pro rostlinnou výrobu** (ukončení přijímání žádostí do 30. 10. 2009)

Publikace doporučených odrůd, včetně agrotechniky, poskytované pěstitelům zdarma; pěstitelskému svazu do výše 80 % prokázaných přímých nákladů.

Podpora pořádání výstav polních a zahradních plodin fixní částkou dle rozhodnutí MZe podle významu pořádané výstavní akce vystavovateli nebo komoditnímu svazu.

Podpora pořádání seminářů, školení pro pěstitelskou a zahradnickou veřejnost do výše 60 % prokázaných přímých nákladů pořadatelé (se souhlasem MZe), avšak maximální výše podpory na jedno školení či seminář nepřesáhne částku 50 000 Kč.

- **10.D. – Podpora evropské integrace nevládních organizací** (ukončení přijímání žádostí do 31. 3. 2009)

Podpora integrace vyjmenovaných českých nevládních stavovských agrárních organizací do evropských nevládních organizací působících v sídle EU.

- **13. – Zpracování zemědělských produktů a zvyšování konkurenceschopnosti potravinářského průmyslu (ukončení přijímání žádostí do 30. 4. 2009)**

Účelem dotace je podpora modernizace a rekonstrukce moderních zařízení, zavádění nových technologií, zlepšení a racionalizace postupů zpracování zemědělských produktů, investice ke zlepšování a monitorování kvality potravinářských výrobků, zavádění technologií šetrných k životnímu prostředí a zavádění technologií souvisejících s dohledatelností potravinářských výrobků. Dotace se vztahuje pouze na výrobce potravin, jehož podíl tržeb z vlastní výroby potravin je vyšší než 50 % a který nespadá do kategorie mikro, malých a středních podniků (tj. podnik, který zaměstnává více než 250 osob nebo jeho roční obrat převyšuje 50 mil. EUR). Výše dotace je do 25 % prokazatelně vynaložených nákladů dle předloženého projektu, minimální hodnota projektu je 1 mil. Kč.

Vyúčtování dotací poskytnutých z podpůrných programů v roce 2009

1.I. – Státní podpora na zavlažování vinic byla v roce 2009 na základě 4 schválených žádostí přiznána na celkem 18,56 ha v celkové výši 901 272 Kč.

3.a. – Státní podpora na biologickou a fyzikální ochranu jako náhradu chemické ochrany byla poskytnuta v celkové výši 146 321 Kč.

3.b. – Podpora budování prostorových a technických izolátů množitelského materiálu révy vinné se zaměřením na ochranu proti šíření hospodářsky závažných virových chorob byla poskytnuta na celkem 7 projektů v celkové výši 2 852 900 Kč.

3.c. – Podpora na testování množitelského materiálu s využitím imunoenzymatických metod a metod PCR byla poskytnuta celkem 13 žadatelům v celkové výši 7 361 655 Kč. Z toho révy vinné se týkala 1 žádost. V této žádosti byly poskytnuty dotace nejenom na révu, ale také na teplomilné peckoviny v celkové výši 300 000 Kč (55 % réva, 45 % teplomilné peckoviny).

3.d. – Podpora šlechtění zaměřeného na vyšší odolnost proti škodlivým biotickým a abiotickým činitelům a odpovídající kvalitu výsledné produkce byla poskytnuta na celkem 2 projekty v celkové výši 5 019 210 Kč.

9.A.1 – V rámci opatření vydání publikací doporučených odrůd a souvisejících informací, poskytovaných pěstitelům zdarma nebyla podána žádná žádost o podporu.

10.D. – Státní podpora ve výši 159 021 Kč byla uvolněna na podporu evropské integrace nevládních organizací.

13.A. – Podpora zpracování zemědělských produktů a zvyšování konkurenceschopnosti potravinářského průmyslu byla poskytnuta na celkem 1 projekt v celkové výši 2 464 427 Kč.

Podpůrný a garanční rolnický a lesnický fond (PGRLF)

Dalším zdrojem, ze kterého lze čerpat finanční prostředky pro vinohradnictví a vinařství jsou podpory PGRLF. Hlavní činností tohoto fondu je poskytování podpor ve formě dotací úroků a garancí části jejich jistiny úvěrů na ekonomicky návratné podnikatelské záměry v rámci vyhlášených programů.

Program ZEMĚDĚLEC (platnost od 10. 3. 2009)

C.1.1. Předmět a účel podpory

Cílem Programu je vytvořit předpoklady pro rozvoj zemědělských subjektů, kdy příjemce Podpory investuje zejména do strojního zařízení, vybavení či technologických celků, přičemž podporovaná investice musí sloužit ke snížení výrobních nákladů, modernizaci či zlepšení jakosti.

Maximální hrubá míra podpory nebude vyšší než 40 % způsobilých investic. Podpora poskytovaná Fondem se bude vztahovat na úvěry, jejichž doba splatnosti nepřesáhne 7 let.

C.1.3. Podpora poskytovaná v rámci Programu

Žadatelé - mladému zemědělci - bude podpora navýšena o 1 %. Mladým zemědělcem se rozumí podnikatel (fyzická osoba) nebo právnická osoba, kde fyzická osoba, která plní funkci statutárního orgánu a zároveň se podílí na základním kapitálu z více než 50 % a která nedosáhne v roce podání žádosti věku 40 let.

Základní sazba podpory ve formě dotace části úroků z úvěru je ve výši 4 % a zvýhodnění pro mladého zemědělce je ve výši + 1,0 %.

Aktuální sazby podpor a přehled všech programů PGRLF jsou uvedeny na internetové stránce fondu: http://www.pgrlf.cz/pgRLF/menu_programy.php

Podpory z prostředků Vinařského fondu

Vinařský fond podporuje marketing vína, prodej produktů a ochranu označování vína podle zeměpisného původu, informuje veřejnost o vinohradnictví a vinařství a o dalších významných skutečnostech souvisejících s vinohradnictvím a vinařstvím, podporuje uchovávání a rozvoj vinohradnictví a vinařství jako významné součásti evropského kulturního dědictví, dále podporuje rozvoj turistiky v oblasti vinohradnictví a vinařství.

Příjmy Vinařského fondu jsou tvořeny odvody za víno poprvé uvedené do oběhu (0,50 Kč z litru), odvody z plochy vinic (350Kč/ha), penále, úroky, dotacemi z rozpočtu územních samosprávných celků a finanční podporou státu ve výši součtu všech příjmů Fondu.

Přehled příjmů Vinařského fondu v roce 2009*

Druh příjmu	Přijaté platby v Kč
Odvody za víno	25 661 750
Odvody za vinice	5 239 560
Penále	156 360
Úroky	420 480
Příjmy z prodeje produktů	475 700
Dotace z rozpočtu krajů	8 000 000
Finanční podpora státu za rok 2009 (5. 3. 2009)	32 739 719
Celkem	72 693 568

Pramen: Vinařský fond

Poznámka: * stav k 29. 1. 2010, položky byly zaokrouhleny na celá čísla

Přehled výdajů Vinařského fondu v roce 2009*

Kapitola rozpočtu	Vydané platby v Kč
Rozhodnutí o poskytnutí podpory (§ 31 odst. 4 zákona č. 321/2004 Sb., o vinohradnictví a vinařství, v platném znění	
- Podpora marketingu	3 295 559
- Informování veřejnosti o vinohradnictví a vinařství	3 403 320
- Podpora rozvoje vinařské turistiky	2 756 696
Komunikační kampaň	38 389 895
Propagace na základě smluv	30 964 924
Celkem	78 810 395

Pramen: Vinařský fond

Poznámka: * k 29. 1. 2010, položky byly zaokrouhleny na celá čísla

Vinařský fond vydal v roce 2009 na propagaci prostředky ve výši téměř 79 miliónů korun Kč. Tato částka zahrnuje výdaje na komunikační kampaň značky „Vína z Moravy, vína z Čech“ (a značek „Svatomartinské“ a „Růžové CZ“), činnost Fondu dle ust. § 31 odst. 4 zákona č. 321/2004 Sb. (viz výše) realizovanou prostřednictvím smluvních vztahů a žádosti o poskytnutí podpory dle vyhlášky č. 97/2006 Sb.

Termíny pro podávání žádostí jsou každoročně od 1. ledna do 15. února a od 1. července do 15. srpna.

Přehled žádostí o podporu dle vyhlášky č. 97/2006 Sb. podaných v roce 2009

Termín podání žádosti	1.1. - 15.2. 2009	1.7. - 15.8. 2009	Celkem podáno/podpořeno
Tematické skupiny			
Účasti na výstavách	125	6	131 / 123
Výstavy, soutěže, přehlídky	82	23	105 / 98
Vinařská turistika	52	22	74 / 64
Semináře, konference	18	21	39 / 36
Tiskoviny, audio, video, internet	13	11	24 / 16
Ostatní	4	5	9 / 4
Celkem	294	88	382 / 341

Podrobné informace o žádostech o podporu a výdajích Fondu jsou zveřejněny na webových stránkách Fondu – www.vinarskyfond.cz. Zde se nachází také výroční zpráva o činnosti Fondu za rok 2009.

Podpory z prostředků EU

I) Společná organizace trhu s vínem (SOT)

Na režim uvolňování prostředků ze zdrojů EU se v roce 2009 vztahovalo vládní nařízení č. 245/2004 Sb., o stanovení bližších podmínek při provádění opatření společné organizace trhu s vínem.

Stav podpor v sektoru vína za rok 2009

- **Podpory na restrukturalizaci a přeměnu vinic**

V rámci tohoto opatření byla podpora v roce 2009 poskytována na opatření:

B - Změna odrůdové skladby vinice

C - Snížení produkce révy vinné na jednom keři révy vinné při současném zachování produkčního potenciálu zvýšením počtu keřů révy vinné

D - Přesun vinice do svahu

E/H - Ochrana proti poškození keřů révy vinné způsobovanému zvěří - hromadná

E/I - Ochrana proti poškození keřů révy vinné způsobovanému zvěří - individuální

F/A - Ochrana proti poškození keřů révy vinné způsobovanému ptactvem - aktivní

F/P - Ochrana proti poškození keřů révy vinné způsobovanému ptactvem - pasivní

Podpora byla vyplácena z prostředků EU. Informace týkající se této podpory jsou dostupné na adrese: www.szif.cz, záložka SOT/Komodity, odkaz Víno/Vinice a zde Restrukturalizace vinic.

V roce 2008 proběhla reforma společné organizace trhu s vínem a z tohoto důvodu došlo ke změně legislativy EU a v návaznosti i legislativy ČR. Řízení je již jen jednokolové, přičemž se podávají pouze žádosti o poskytnutí podpory.

V následujících tabulkách je uveden přehled vyplacených podpor ve dvou vinařských letech 2007/2008 a 2008/2009.

Žádosti o podporu na restrukturalizaci a přeměnu vinic ve vinařských letech

	2007/2008	
Počet přijatých žádostí	458	
Počet žádostí stažených žadatelem	7	
Počet zamítnutých žádostí	11	
Počet schválených žádostí (vyplacených)	440	
Celkem ve vinařském roce vyplaceno	12 257 ha / 331 673 450 Kč	
Z toho: A - Klučení vinice	158 ha	11 743 500 Kč
B - Změna odrůdové skladby vinice	92 ha	26 419 000 Kč
C - Snížení produkce révy vinné na jednom keři révy vinné při současném zachování produkčního potenciálu zvýšením počtu keřů révy vinné	55 ha	4 097 250 Kč
E/H - Ochrana proti poškození keřů révy vinné způsobovanému zvěří - hromadná	374 ha	33 492 600 Kč
E/I - Ochrana proti poškození keřů révy vinné způsobovanému zvěří - individuální	253 ha	12 511 000 Kč
F/A - Ochrana proti poškození keřů révy vinné způsobovanému ptactvem - aktivní	9 454 ha	187 813 800 Kč
F/P - Ochrana proti poškození keřů révy vinné způsobovanému ptactvem - pasivní	1 873 ha	55 596 300 Kč

Pramen: SZIF, uvedené hodnoty byly zaokrouhleny na celá čísla

	2008/2009	
Počet přijatých žádostí	742	
Počet žádostí stažených žadatelem	9	
Počet zamítnutých žádostí	143	
Počet schválených žádostí (vyplacených)	590	
Celkem ve vinařském roce vyplaceno	12 574 ha/71 335 749 Kč	
Z toho: B - Změna odrůdové skladby vinice	305 ha	42 200 323 Kč
C - Snížení produkce révy vinné na jednom keři révy vinné při současném zachování produkčního potenciálu zvýšením počtu keřů révy vinné	269 ha	8 912 743 Kč
D - Přesun vinice do svahu	1 ha	171 460 Kč
E/H - Ochrana proti poškození keřů révy vinné způsobovanému zvěří - hromadná	337 ha	13 015 320 Kč
E/I - Ochrana proti poškození keřů révy vinné způsobovanému zvěří - individuální	162 ha	3 471 250 Kč
F/A - Ochrana proti poškození keřů révy vinné způsobovanému ptactvem - aktivní	9 182 ha	2 585 626 Kč
F/P - Ochrana proti poškození keřů révy vinné způsobovanému ptactvem - pasivní	2 318 ha	979 026 Kč

Pramen: SZIF, uvedené hodnoty byly zaokrouhleny na celá čísla

- **Prémie za vyklučení vinice (od roku 2008)**

V roce 2008 bylo přijato 8 žádostí a vyplaceno bylo 419 tisíc Kč na 2 žádosti.

V roce 2009 bylo přijato 6 žádostí, které jsou v současné době administrovány. Podpora bude vyplacena až po ověření, že klučení bylo provedeno (do 31. 5. 2010), výplata proběhne nejpozději do 15. 10. 2010

- **Podpora na investice (od roku 2009)**

Pro vinařský rok 2008/2009 bylo přijato 254 žádostí (filtr na víno 127 žádostí, lis na hrozny 68 žádostí, speciální kvasná nádoba pro získávání červeného vína s aktivním zařízením k potápění matolinového klobouku 59 žádostí).

2) Na podpory v rámci jednotné platby na plochu zemědělské půdy (SAPS)

Podpora je administrována SZIF a je poskytována na minimální plochu 1 ha zemědělsky obhospodařované půdy. Od roku 2004 mohl každý vinař obhospodařující alespoň 1 ha zemědělské půdy žádat o jednotnou platbu na plochu.

	2005	2006	2007	2008	2009
Výše platby na 1 ha	2 110 Kč	2 518 Kč	2 792 Kč	3 073 Kč	3 710 Kč

3) Na provádění agroenvironmentálních opatření dle nařízení vlády č. 242/2004 Sb., o podmínkách provádění opatření na podporu rozvoje mimoprodukčních funkcí zemědělství spočívajících v ochraně složek životního prostředí, v platném znění a dle nařízení vlády č. 79/2007 Sb., o podmínkách provádění agroenvironmentálních opatření.

V rámci Horizontálního plánu rozvoje venkova (HRDP) ČR pro období 2004 – 2006 a Programu rozvoje venkova na období 2007-2013 (PRV) jsou podporovány agroenvironmentální opatření, která zahrnují i tituly ekologické zemědělství a integrované systémy pěstování révy vinné, podmínkou je uzavření závazku na 5 let.

Žádosti o zařazení do agroenvironmentálních opatření, stejně jako žádost o poskytnutí dotace na agroenvironmentální opatření (resp. integrované systémy pěstování révy vinné, ekologické zemědělství) je třeba předkládat SZIFu prostřednictvím místně příslušných zemědělských agentur. Pokud žadatel provádí v LPISu změny ve vztahu k půdním blokům zařazeným do agroenvironmentálního opatření, musí být současně se žádostí o dotaci předkládána též žádost o změnu zařazení.

Žádost o zařazení je možné podávat pouze v rámci PRV – NV č. 79/2007 Sb. Žádost o dotaci lze podávat jak na staré závazky HRDP (NV č. 242/2004 Sb.) nejpozději do roku 2010, tak i na nové závazky z PRV (NV č. 79/2007) od roku 2007.

V nadcházejících letech se budou žádosti i nadále podávat v těchto termínech:

- předložení žádosti o zařazení do opatření (již v rámci PRV): do 15. května
- předložení žádosti o dotaci z PRV: do 15. května

Informace týkající se podpor integrované produkce révy vinné a ekologického zemědělství jsou dostupné na adrese: www.szif.cz, na regionálních odborech SZIF a na místně příslušných zemědělských agenturách.

Podpory z prostředků EU (80 % nákladů) s kofinancováním Českého státu (20 % nákladů)

• ***Stav podpor v sektoru integrovaných systémů pěstování révy vinné***

V roce 2008 bylo podáno celkem 508 žádostí o dotaci (PRV) v rámci podopatření integrované systémy pěstování révy vinné na celkovou výměru 10 020 ha. Sazba podpory byla stanovena na 13 366,55 Kč/ha. Celkem bylo k 17.3.2010 proplaceno 506 žádostí o dotaci v hodnotě 133 478 292 Kč, jedna žádost na dotaci byla zamítnuta a u jedné žádosti ještě není ukončena administrace.

Počet žádostí o poskytnutí dotace HRDP byl 25 na celkovou výměru 820 ha, sazba podpory byla stanovena na 11 642 Kč/ha. Celkem bylo proplaceno 24 žádostí o dotaci v hodnotě 9 286 940 Kč. Jedna žádost o dotaci byla zamítnuta.

V roce 2009 bylo podáno celkem 568 žádostí o dotaci (PRV) v rámci podopatření integrované systémy pěstování révy vinné na celkovou výměru 10 133 ha. Sazba podpory byla stanovena na 13 600,28 Kč/ha. Předpokládaný odhad výše podpory pro rok 2009 činí 137 813 133 Kč. Počet žádostí o poskytnutí dotace HRDP byl 25 na celkovou výměru 832 ha, sazba podpory byla stanovena na 11 642 Kč/ha. Předpokládaný odhad výše podpory pro rok 2009 činí 9 687 075 Kč.

• ***Stav podpor v sektoru ekologické zemědělství***

V roce 2008 bylo podáno celkem 18 žádostí o vyplacení dotace PRV (sazba podpory byla stanovena na 22 384,04 Kč/ha) na celkovou plochu 186 ha a na vyplacení dotace HRDP (sazba podpory byla stanovena na 24 470 Kč/ha) 2 žádosti na celkovou plochu 8 ha.

Výše vyplacené podpory pro rok 2008 v rámci EAFRD činí pro všech 18 žádostí 4 152 725 Kč na 186 ha a v rámci HRDP pro obě žádosti činí 183 583 Kč na 8 ha.

V roce 2009 bylo podáno celkem 48 žádostí o vyplacení dotace PRV (sazba podpory byla stanovena na 22 774,43 Kč/ha) na celkovou plochu 568 ha, na vyplacení dotace HRDP (sazba podpory byla stanovena na 24 470 Kč/ha) již nikdo nežádal.

Předpokládaný odhad výše podpory pro rok 2009 v rámci PRV činí 12 928 361 Kč.

- ***Ostatní podpory***

V roce 2009 se jedná o podporu v rámci projektových opatření Programu rozvoje venkova, konkrétně **osy I Opatření zaměřená na restrukturalizaci a rozvoj fyzického kapitálu a podporu inovací**, podopatření **I.1.1** Modernizace zemědělských podniků, opatření **I.1.3** Přidávání hodnoty zemědělským a potravinářským produktům a **I.3.2** Zahájení činnosti mladých zemědělců.

OVĚŘOVÁNÍ HROZNŮ, ZATŘÍDOVÁNÍ VÍNA A VÝSLEDKY KONTROL ZDRAVOTNÍ NEZÁVADNOSTI A JAKOSTI VÍNA V ROCE 2009

SZPI každoročně prověřuje úroveň výroby a distribuce mimo jiné též vinných produktů a hroznů révy vinné. Současně se soustřeďuje i na prověření odpovědnosti výrobců a distributorů za zdravotně nezávadnou produkci. Novinkou je, že si může spotřebitel ověřit, zda bylo zakoupené jakostní víno zatříděné podle § 26 zákona č. 321/2004 Sb., o vinohradnictví a vinařství a o změně některých souvisejících zákonů (zákon o vinohradnictví a vinařství), v platném znění. Požadované informace jsou uvedeny v přílohách na straně 93 a 94, nebo na internetových stránkách – www.eagri.cz, www.zatridenivina.cz a nebo www.puvodvina.cz.

Ověřování hroznů sklizně 2009

Ze sklizně 2009 bylo vystaveno 7013 Ověření hroznů pro výrobu jakostního vína s přívlastkem (výše správního poplatku uhrazeného formou kolků činí 1 753 250,- Kč). Při srovnání s rokem 2008 se počet ověření navýšil cca o 18 %. Celkově šlo o 28 504 671 kg, kdy v oblasti Morava bylo ověřeno 27 929 882 kg, tedy 98 % ověřovaných hroznů a v oblasti Čechy 574 789 kg, tedy 2 % ověřovaných hroznů.

Vzhledem k rozsáhlosti údajů jsou tabulky v příloze, kde jsou uvedena množství kilogramů za jednotlivé druhy hroznů vhodné pro výrobu přívlastkových vín, rozdělené podle vinařských oblastí, podoblastí a jednotlivých odrůd.

Níže je uveden jen celkový přehled dle druhů přívlastků rozdělených podle vinařských oblastí a odrůd.

Ověřování hroznů ze sklizně 2009 - vinařská oblast Morava, bílé odrůdy

Odrůda	Druh přívlastku							Celkem (kg)
	Kabinetní víno	Pozdní sběr	Výběr z hroznů	Výběr z bobulí	Výběr z cibéb	Ledové víno	Slámové víno	
Aurelius	4 300	62 468	75 674	9 770	-	-	-	152 212
Děvín	-	19 940	28 051	5 150	-	-	-	53 141
Hibernal	675	43 775	33 509	11 120	-	-	-	89 079
Chardonnay	-	1 094 152	808 500	8 712	605	8 840	2 490	1 923 299
Irsai Oliver	22 943	16 980	3 100	250	-	-	-	43 273
Kerner	-	26 011	16 640	16 650	1 170	-	-	60 471
Lena	-	1 180	-	-	-	-	-	1 180
Malverina	-	29 668	-	-	-	800	-	30 468
Müller Thurgau	390 886	1 163 570	17 350	3 962	-	-	-	1 575 768
Muškat morav.	178 341	473 771	31 750	700	7 500	-	-	692 062
Muškat Ottonel	800	26 340	3 170	-	-	-	-	30 310
Neuburské	34 138	303 059	76 570	10 460	-	-	1 126	425 353
Pálava	2 090	103 079	317 046	121 687	2 652	-	4 070	550 624
Rulandské bílé	10 870	763 904	448 836	14 150	5 270	3 890	800	1 247 720
Rulandské šedé	1 500	752 932	761 868	54 873	-	8 270	-	1 579 443
Ryzlink rýnský	81 608	2 443 146	254 252	14 525	-	11 713	3 240	2 808 484
Ryzlink vlašský	100 305	1 423 962	310 994	44 090	2 540	15 062	-	1 896 953
Sauvignon	12 800	1 012 507	704 981	85 441	965	700	1 505	1 818 899
Sylvánské zelené	27 642	205 718	125 635	-	-	460	-	359 455
Tramín červený	-	262 318	666 526	96 350	300	12 855	11 450	1 049 799
Veltlínské červené rané	41 401	160 158	20 820	1 100	-	400	11 500	235 379
Veltlínské zelené	111 375	2 048 078	387 955	2 670	380	9 880	8 786	2 569 124
Veritas	-	1 920	1 680	-	-	-	-	3 600
Celkem	1 021 674	12 438 636	5 094 907	501 660	21 382	72 870	44 967	19 196 096

Pramen: SZPI

Ověřování hroznů 2009 - vinařská oblast Morava, modré odrůdy

Odrůda	Druh přívlastku							Celkem (kg)
	Kabinet. víno	Pozdní sběr	Výběr z hroznů	Výběr z bobulí	Výběr z cibéb	Ledové víno	Slámové víno	
Agni	1 640	1 970	1 900	-	-	-	450	5 960
Alibernet	-	40 583	6 640	-	-	-	-	47 223
André	62 470	365 984	6 620	6 720	-	6 740	750	449 284
Ariana	-	3 380	-	-	-	-	-	3 380
Cabernet Moravia	16 755	325 173	13 080	-	-	7 445	-	362 453
Cabernet Sauvignon	-	416 781	164 887	-	-	2 550	2 790	587 008
Dornfelder	10 787	327 141	30 394	-	-	-	-	368 322
Frankovka	110 503	1 780 771	122 027	-	-	3 454	23 355	2 040 110
Fratava	-	2 320	-	-	-	-	-	2 320
Laurot	-	6 715	1 930	-	-	-	-	8 645
Merlot	-	158 706	178 693	37 046	-	-	1 900	376 345
Modrý Portugal	59 655	663 286	13 150	3 580	-	-	-	739 671
Neronet	3 990	35 096	7 710	-	-	-	1 000	47 796
Rubinet	-	2 050	-	850	-	-	-	2 900
Rulandské modré	9 600	548 487	690 574	62 477	-	1 600	-	1 312 738
Směs modrých odrůd	7 280	59 107	30 153	-	-	600	428	97 568
Sevar	-	2 700	550	-	-	-	-	3 250
Svatovavřínecké	58 826	857 471	32 497	-	-	-	-	948 794
Zweigeltrebe	77 860	1 142 814	107 820	-	-	975	550	1 330 019
Celkem	419 366	6 740 535	1 408 625	110 673	-	23 364	31 223	8 733 786

Pramen: SZPI

Ověřování hroznů 2009 - vinařská oblast Čechy, bílé odrůdy

Odrůda	Druh přívlastku							Celkem (kg)
	Kabinetn víno	Pozdní sběr	Výběr z hroznů	Výběr z bobulí	Výběr z cibéb	Ledové víno	Slámové víno	
Chardonnay	25 400	6 845	-	-	-	-	-	32 245
Irsai Oliver	-	3 750	-	-	-	-	-	3 750
Kerner	-	2 285	12 100	-	-	-	-	14 385
Müller Thurgau	23 795	69 525	-	-	-	-	-	93 320
Muškat moravský	-	14 534	5 050	-	-	-	-	19 584
Neuburské	-	1 580	-	-	-	-	-	1 580
Rulandské bílé	-	28 105	1 298	-	-	-	-	29 403
Rulandské šedé	-	42 774	14 704	-	-	-	-	57 478
Ryzlink rýnský	8 568	112 129	-	-	-	-	-	120 697
Sauvignon	-	535	2 010	-	-	-	-	2 545
Sylvánské zelené	-	14 542	-	-	-	-	-	14 542
Tramín červený	1 000	23 950	2 820	-	-	-	-	27 770
Celkem	58 763	320 554	37 982	-	-	-	-	417 299

Pramen: SZPI

Ověřování hroznů 2009 - vinařská oblast Čechy, modré odrůdy

Odrůda	Druh přívlastku					Celkem (kg)
	Kabinetní víno	Pozdní sběr	Výběr z hroznů	Výběr z bobulí	Slámové víno	
Modrý Portugal	4 900	10 007	1 560	-	-	16 467
Neronet	-	350	-	-	-	350
Rulandské modré	-	31 302	25 884	-	200	57 386
Směs odrůd	-	1 936	-	-	-	1 936
Svatovavřínecké	30 510	13 091	-	-	-	43 601
Zweigeltrebe	27 000	9 000	-	1 750	-	37 750
Celkem	62 410	65 686	27 444	1 750	200	157 490

Pramen: SZPI

Zatřídování tuzemských vín v roce 2009

Celkem proběhlo 117 zasedání komisí pro hodnocení a zatřídování vín, v nichž bylo předloženo 5 693 vzorků vín. Tyto vzorky reprezentovaly 415 344 hl vína. Na Moravě bylo celkem předloženo k zatřídění 408 093 hl vína (počet vzorků 5 541) a v Čechách to bylo 7 251 hl vína (počet vzorků 152). Celkem bylo zatříděno 5 648 vzorků vín, což představuje množství 414 731 hl vína. Z toho bylo hodnoceno ve druhém kole (opakovaně) celkem 106 vzorků v množství 7 799 hl a 45 vzorků bylo vyřazeno v celkovém množství 613 hl.

Ve vinařské oblasti Morava byl podíl bílých odrůd 69 % z celkového počtu zatřídovaného vína a modrých odrůd 28 % z celkového počtu zatřídovaného vína v rámci ČR, tj. 71 % podíl bílých odrůd a podíl modrých odrůd 29 % zastoupených v rámci vinařské oblasti Morava.

Ve vinařské oblasti Čechy byl podíl bílých odrůd z celkového počtu zatřídovaného vína 2 % a podíl modrých odrůd 1% z celkového počtu zatřídovaného vína v rámci ČR, tj. 77 % podíl bílých odrůd a podíl modrých odrůd 23 % zastoupených v rámci vinařské oblasti Čechy.

V níže uvedených tabulkách jsou uvedeny počty a množství vzorků vín v hl podle kategorií a podle výsledku zatřídění a dále podíl bílých a modrých odrůd u zatříděných vín podle odrůd a oblastí. Všechny údaje jsou uvedené v případě nabytí právní moci vydaného rozhodnutí.

Zatříděná množství vzorků celkem dle kategorií v roce 2009

Kategorie	Počet vzorků	Množství (hl)
Jakostní víno odrůdové	1 947	272 541
Jakostní víno známkové	71	6 837
Jakostní víno s přívlastkem kabinetní víno	407	14 765
Jakostní víno s přívlastkem pozdní sběr	2 406	95 752
Jakostní víno s přívlastkem výběr z hroznů	452	12 492
Jakostní víno s přívlastkem výběr z bobulí	57	580
Jakostní víno s přívlastkem výběr z cibéb	24	212
Jakostní víno s přívlastkem ledové víno	44	209
Jakostní víno s přívlastkem slámové víno	41	192
Ostatní víno	3	61
Stolní víno	196	11 090
Celkem	5 648	414 731

Pramen: SZPI

Sestupněné vzorky v roce 2009

Kategorie	Sestupněno do kategorie	Počet vzorků Morava/Čechy	Množství (hl) Morava/Čechy
Jakostní víno odrůdové	Stolní	104/1	9 312/7
	vyřazeno	9/0	1 782/0
Jakostní víno známkové	Stolní	3/0	54/0
	vyřazeno	1/0	4/0
Jakostní víno s přívlastkem kabinetní víno	Jakostní	23/3	565/98
	Stolní	14/0	207/0
	vyřazeno	4/0	43/0
Jakostní víno s přívlastkem pozdní sběr	Jakostní	222/5	5 701/104
	Stolní	63/0	1 280/0
	vyřazeno	30/0	812/0
Jakostní víno s přívlastkem výběr z hroznů	Jakostní	55/1	946/2
	Stolní	10/0	227/0
	vyřazeno	8/0	162/0
Jakostní víno s přívlastkem výběr z bobulí	Jakostní	6/0	61/0
	Stolní	1/0	3/0
	vyřazeno	1/0	2/0
Jakostní víno s přívlastkem výběr z cibéb	Jakostní	1/0	30/0
Jakostní víno s přívlastkem slámové víno	Jakostní	1/0	5/0
Jakostní víno s přívlastkem známkové	Jakostní	3/0	26/0
Celkem sestupněno		569	21 368

Pramen: SZPI

Nebylo rozhodnuto o možném uvedení do oběhu (vyřazeno) v roce 2009

Kategorie	Počet vzorků	Množství (hl)
Jakostní víno (odrůdové, známkové)	8	189
Jakostní víno s přívlastkem kabinetní víno	3	29
Jakostní víno s přívlastkem pozdní sběr	25	231
Jakostní víno s přívlastkem výběr z hroznů	8	162
Jakostní víno s přívlastkem výběr z bobulí	1	2
Celkem neuvedeno do oběhu	45	613

Pramen: SZPI

Výše uvedené vzorky obsahovaly choroby a vady vína ve vzhledu, vůni, barvě a chuti. Nejčastější příčinou byly neodpovídající barva, chuť a vůně netypická, po nežádoucích těkavých látkách, po biologických procesech, po myšince, plísní a oxidaci.

Množství vína předloženého k zatřídění dle zastoupení bílých odrůd révy vinné a podle vinařské oblasti v roce 2009

Vinařská oblast: Morava	Množství (hl)	Počet vzorků
Bílé odrůdy		
Vína jednodrůdová		
Aurelius	712	49
Děvín	257	24
Hibernal	324	24
Chardonnay	22 527	394
Irsai Oliver	1 504	30
Kerner	239	13
Lena	12	1
Malverina	135	5
Müller Thurgau	38 673	234
Muškat moravský	7 852	150
Muškat Ottonel	207	13
Neuburské	4 540	92
Pálava	3 444	113
Rinot	9	1
Rulandské bílé	14 663	242
Rulandské šedé	20 098	377
Ryzlink rýnský	19 135	319
Ryzlink vlašský	23 920	256
Sauvignon	21 885	387
Sylvánské zelené	2 665	75
Tramín červený	13 805	305
Veltlínské červené rané	1 616	37
Veltlínské zelené	37 164	335
Veritas	17	2
Celkem vína jednodrůdová	235 400	3 478
Vína dvouodrůdová		
Aurelius / Chardonnay	4	1
Chardonnay / Rulandské šedé	95	2
Chardonnay / Sauvignon	100	1
Chardonnay / Tramín červený	49	1
Müller Thurgau / Muškát moravský	120	3
Müller Thurgau / Pálava	18	1
Muškat moravský / Veltlínské zelené	5	1
Muškat Ottonel / Ryzlink rýnský	81	1
Pálava / Rulandské šedé	5	1
Rulandské bílé / Chardonnay	12	1
Rulandské bílé / Rulandské šedé	243	2
Rulandské bílé / Veltlínské zelené	52	1
Rulandské šedé / Sauvignon	50	1
Ryzlink rýnský / Tramín červený	11	2
Sauvignon / Muškát moravský	3	1
Sauvignon / Pálava	16	1
Veltlínské zelené / Rulandské bílé	9	1
Veltlínské zelené / Ryzlink rýnský	90	1
Veltlínské zelené / Ryzlink vlašský	15	2
Veltlínské zelené / Sauvignon	147	3
Veltlínské zelené / Sylvánské zelené	30	1
Celkem vína dvouodrůdová	1 154	29
Vína tříodrůdová		
Aurelius / Chardonnay / Rulandské šedé	15	1
Rulandské bílé / Rulandské šedé / Chardonnay	100	2

Tabulka pokračuje

Dokončení tabulky

	Množství (hl)	Počet vzorků
Rulandské bílé / Veltlínské zelené / Tramín červený	9	2
Rulandské šedé / Rulandské bílé / Chardonnay	40	1
Rulandské šedé / Ryzlink rýnský / Tramín červený	13	1
Ryzlink vlašský / Chardonnay / Muškát moravský	13	1
Tramín červený / Chardonnay / Sauvignon	100	1
Veltlínské zelené / Ryzlink vlašský / Sauvignon	13	1
Veltlínské zelené / Ryzlink vlašský / Tramín červený	3	1
Veltlínské zelené / Sylvánské zelené / Sauvignon	120	1
Celkem vína tříodrůdová	425	12
Vína jednodrůdová jakostní růžová		
Agni	2	1
André	548	13
Ariana	4	1
Cabernet Moravia	514	12
Cabernet Sauvignon	897	20
Dornfelder	14	2
Frankovka	2 250	60
Jakostní šumivé víno s.o. růžové	20	1
Jakostní víno růžové	5	1
jakostní víno známkové růžové	398	4
Merlot	147	7
Modrý Portugal	82	8
Rulandské modré	1 679	77
Svatovavřínecké	2 374	44
víno s přívláskem známkové růžové	15	3
Zweigeltrebe	5 807	85
Celkem vína jednodrůdová jakostní růžová	14 756	339
Vína dvouodrůdová jakostní růžová		
André / Frankovka	79	2
Cabernet Sauvignon / Merlot	15	1
Cabernet Sauvignon / Rulandské modré	15	1
Cabernet Sauvignon / Sauvignon	13	1
Frankovka / Rulandské modré	10	1
Frankovka / Svatovavřínecké	55	2
Frankovka / Zweigeltrebe	22	1
Rulandské modré / Merlot	65	2
Svatovavřínecké/Agni	3	1
Zweigeltrebe / Svatovavřínecké	1 199	2
Celkem vína dvouodrůdová jakostní růžová	1 475	14
Vína tříodrůdová jakostní růžová		
André / Svatovavřínecké / Cabernet Moravia	31	2
Cabernet Sauvignon / Rulandské modré / Zweigeltrebe	17	1
Cabernet Sauvignon / Zweigeltrebe / Frankovka	10	1
Frankovka / Zweigeltrebe / Rulandské modré	11	1
Rulandské modré / Rulandské bílé / Sauvignon	23	1
Zweigeltrebe / Rulandské modré / Svatovavřínecké	11	1
Celkem vína tříodrůdová jakostní růžová	103	7
Vína ostatní		
víno s přívláskem známkové bílé	264	19
Jakostní šumivé víno s.o. bílé	41	2
Jakostní víno známkové bílé	3 369	27
Pozdní sběr bílé	19	1
Celkem vína ostatní	3 694	49
Celkový součet	257 008	3 928

Pramen: SZPI

Množství vína předloženého k zařazení dle zastoupení modrých odrůd révy vinné a podle vinařské oblasti v roce 2009

Vinařská oblast: Morava	Množství (hl)	Počet vzorků
Modré odrůdy		
Vína jednodrůdová		
Agni	74	7
Alibernet	230	18
André	5 484	83
Ariana	31	1
Cabernet Moravia	6 891	124
Cabernet Sauvignon	4 820	124
Dornfelder	3 027	82
Frankovka	36 393	256
Laurot	43	2
Merlot	2 211	65
Modrý Portugal	18 102	154
Neronet	600	21
Pozdní sběr červené	143	3
Rubinet	9	1
Rulandské modré	14 711	236
Svatovavřínecké	42 792	218
Zweigeltrebe	12 264	161
Celkem vína jednodrůdová	147 824	1 556
Vína dvoudrůdová		
André / Frankovka	82	2
Cabernet Sauvignon / Zweigeltrebe	9	1
Frankovka / Merlot	11	1
Modrý Portugal / Rulandské modré	100	1
Neronet / Alibernet	17	1
Svatovavřínecké / Dornfelder	9	1
Svatovavřínecké / Frankovka	91	2
Svatovavřínecké / Rulandské modré	6	1
Zweigeltrebe / Modrý Portugal	5	1
Celkem vína dvoudrůdová	330	11
Vína třídrůdová		
Cabernet Sauvignon / Merlot / Svatovavřínecké	9	1
Frankovka / Svatovavřínecké / Zweigeltrebe	5	1
Frankovka / Zweigeltrebe / Cabernet Sauvignon	5	1
Merlot / Cabernet Sauvignon / Rulandské modré	5	1
Rulandské modré / Cabernet Sauvignon / Merlot	57	2
Rulandské modré / Svatovavřínecké / André	29	1
Svatovavřínecké / Cabernet Moravia / Rulandské modré	68	1
Celkem vína třídrůdová	178	8
Vína ostatní		
Jakostní víno známkové červené	2 712	34
víno s přívlastkem známkové červené	41	4
Celkem vína ostatní	2 754	38
Celkový součet	151 085	1 613

Pramen: SZPI

Množství vína předloženého k zatřídění dle zastoupení bílých odrůd révy vinné a podle vinařské oblasti v roce 2009

Vinařská oblast: Čechy Bílé odrůdy	Množství (hl)	Počet
Vína jednodrůdová		
Chardonnay	179	6
Irsai Oliver	38	1
Kerner	81	5
Müller Thurgau	1 589	16
Muškat moravský	181	5
Muškat Ottonel	40	1
Neuburské	20	1
Rulandské bílé	290	8
Rulandské šedé	527	18
Ryzlink rýnský	847	18
Sauvignon	3	1
Sylvánské zelené	100	3
Tramín červený	297	10
Veltlínské červené rané	20	1
Celkem vína jednodrůdová	4 212	94
Vína dvouodrůdová		
Muškat moravský / Irsai Oliver	12	1
Rulandské šedé / Tramín	45	1
Celkem vína dvouodrůdová	57	2
Vína ostatní		
víno s přívlastkem známkové bílé	6	1
Jakostní víno známkové bílé	247	6
Modrý Portugal	40	2
Rulandské modré	117	7
Svatovavřínecké	87	4
Svatovavřínecké / Rulandské modré	20	1
Celkem vína ostatní	516	21
Celkový součet	4 785	117

Pramen: SZPI

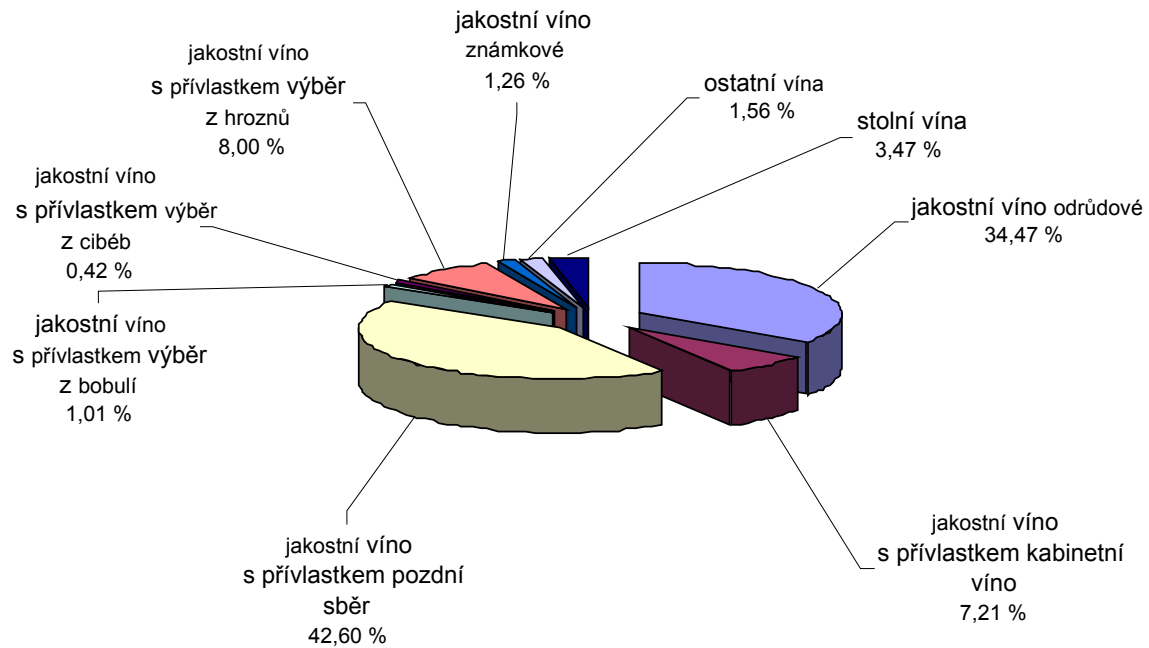
Množství vína předloženého k zatřídění dle zastoupení modrých odrůd révy vinné a podle vinařské oblasti v roce 2009

Vinařská oblast: Čechy Modré odrůdy	Množství (hl)	Počet
Dornfelder	109	2
Frankovka	400	1
Modrý Portugal	375	6
Rulandské modré	485	9
Svatovavřínecké	933	14
Celkem vína jednodrůdová	2 302	32
Vína ostatní		
Jakostní víno známkové červené	164	3
Celkem vína ostatní	164	3
Celkový součet	2 466	35

Pramen: SZPI

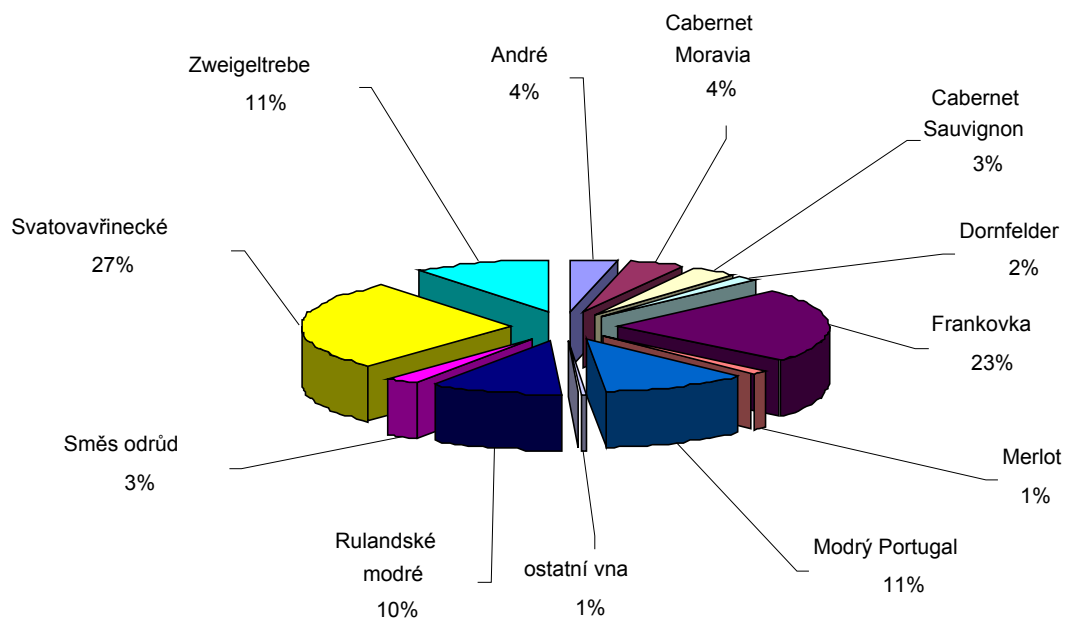
Následující grafy uvádějí statistiku SZPI o zařďování vín v roce 2009:

Zatříděná množství vzorků celkem dle kategorií za rok 2009

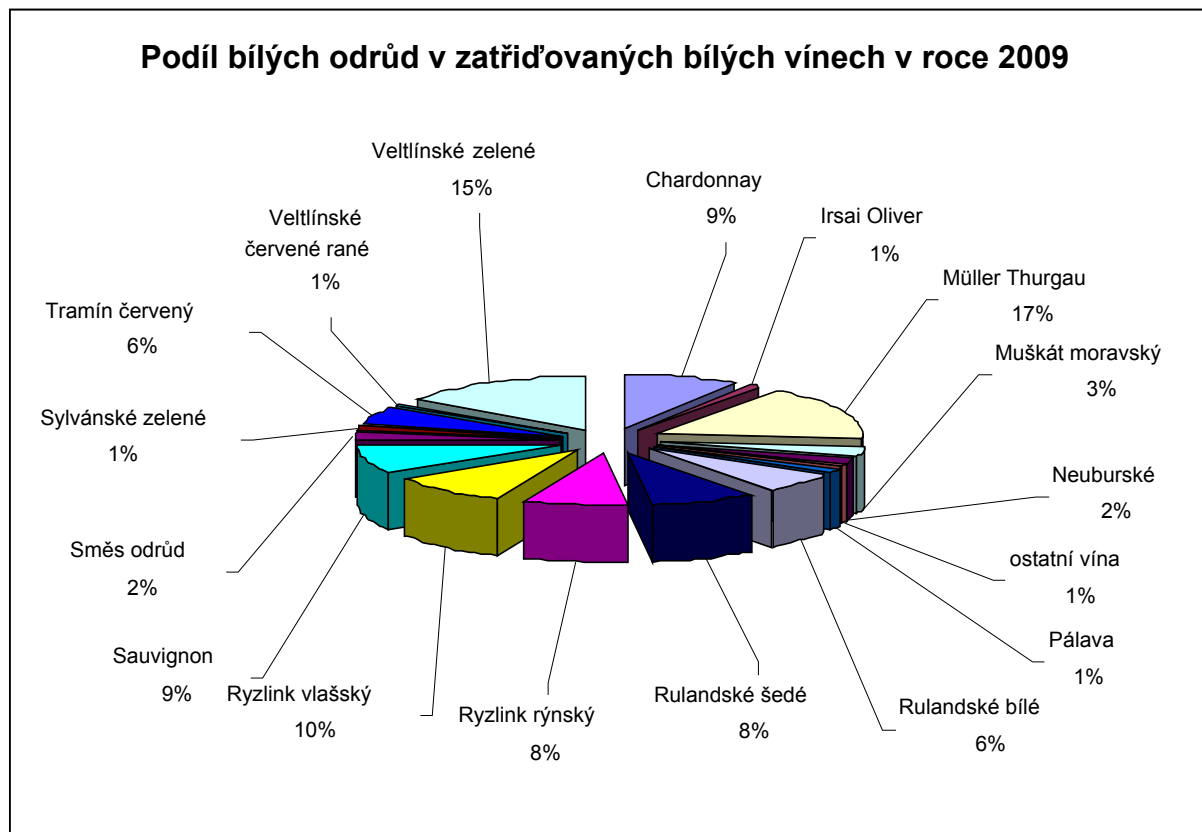


Pramen: SZPI

Podíl modrých odrůd v zařďovaných růžových a červených vínech v roce 2009



Pramen: SZPI



Pramen: SZPI

Výsledky kontrol zdravotní nezávadnosti a jakosti vín v roce 2009

V roce 2009 SZPI zkontrolovala celkem 1 177 vzorků vína při výrobě a uvádění vína do oběhu. Z tohoto počtu byly v laboratořích SZPI provedeny rozbory u celkem 805 vzorků.

Z pohledu státu původu suroviny bylo zkontrolováno 565 vzorků z České republiky a 612 zahraničních vzorků (z toho z Evropského společenství se jednalo o 481 vzorků, ze třetích zemí o 116 vzorků a u 15 vzorků nebyl původ uveden).

Z pohledu státu výrobce bylo zkontrolováno 922 vzorků z České republiky a 271 zahraničních vzorků (z toho z Evropského společenství se jednalo o 176 vzorků, ze třetích zemí o 63 vzorků a u 16 vzorků nebyl původ uveden).

Ve vzorcích byl sledován obsah cizorodých látek - zejména obsah barviv, konzervantů, kontaminantů, přídavek vody, původ ethanolu či přídavek syntetického glycerolu.

Z jakostních parametrů byl sledován například obsah kyselin, obsah bezcukerného extraktu, hustota, obsah cukru a obsah alkoholu.

Senzoricky byla u vzorků hodnocena barva, vůně, chuť, vzhled a perlení vína.

V roce 2009 nevyhovělo jakostním parametrům 285 vzorků, limity zdravotní nezávadnosti byly překročeny u 28 vzorků.

Na základě zjištěných nedostatků byla kontrolovaným osobám uložena opatření dle § 5 zákona 146/2002 Sb. O státní zemědělské a potravinářské inspekci, ve znění pozdějších předpisů. Mezi uložená opatření patřila například aktualizace funkčnosti systému HACCP u výrobců v souladu s platnými právními předpisy, zaslání kopie dokladů o původu zboží na vína odebraná ke kontrole jakosti a zdravotní nezávadnosti na příslušný inspektorát, ale také byl uložen zákaz prodeje, vyřazení vína z oběhu a likvidaci nevyhovujících šarží.

S kontrolovanými osobami bylo následně zahájeno správní řízení. Počet správních řízení a skutečně zaplacené pokuty jsou uvedeny v následující tabulce.

Přehled správních řízení udělených kontrolovaným osobám při výrobě vína a uvádění vína a vinařských produktů do oběhu

	2005	2006	2007	2008	2009
*Počet zahájených a ukončených SŘ (počet SŘ / suma pokut)	243/ 2 139 200	199/ 2 500 000	193/ 12 856 500	162/ 1 752 000	121/ 716 500
*Skutečně zaplacené pokuty (počet SŘ / suma pokut)	224/ 1 967 600	178/ 1 912 000	152/ 2 906 500	144/ 1 226 000	104/ 643 500
**Správní řízení neukončená (počet SŘ / suma pokut)	0	0	32/ 6 640 000	11/ 121 000	11/ 138 000
Správní řízení v odvolání (počet SŘ / suma pokut)	2/ 30 000	2/ 58 000	8/ 15 305 000	2/ 41 000	3/ 22 000

Poznámka:

* Rozdíl mezi počtem zahájených a ukončených SŘ a skutečně zaplacenými pokutami je počet SŘ, která nebyla doposud zaplacená, a proto byla předána k vymáhání Celnímu úřadu

** Správní řízení neukončená jsou z důvodu, že ke dni zpracování dat 15. I. 2010 Rozhodnutí nenabyla právní moci

Pověřování laboratoří pro rozbory vína

Podle § 26 zákona č. 321/2004 Sb., o vinohradnictví a vinařství a o změně některých souvisejících zákonů (zákon o vinohradnictví a vinařství), v platném znění, provádějí rozbory vína pro účely zatřídování akreditované laboratoře nebo laboratoře pověřené SZPI.

Seznam pověřených laboratoří je možné vyhledat na www.eagri.cz či na www.szpi.gov.cz, zároveň je uveden v příloze této zprávy, seznam akreditovaných laboratoří uvádí Český institut pro akreditaci na www.cia.cz.

Počet vzorků dle místa odběru v jednotlivých skupinách vín za období 1. 1. 2009 – 31. 12. 2009

skupina vína	výroba			maloobchod			velkoobchod			ostatní			celkem odebráno*		
	Odeb	Nev	%Nev	Odeb	Nev	%Nev	Odeb	Nev	%Nev	Odeb.	Nev	%Nev	Odeb	Nev	%Nev
VÍNA STOLNÍ	17	8	47,1	258	155	60,1	10	0	0	3	0	0	288	163	56,6
VÍNA JAKOSTNÍ	28	7	25	110	51	46,4	30	6	20	0	0	-	168	64	38,1
VÍNA JAKOSTNÍ S PŘÍPLASTKEM	36	2	5,6	28	15	53,6	19	4	21,1	0	0	-	83	21	25,3
VÍNA ŠUMIVÁ	0	0	-	5	3	60	0	0	-	0	0	-	5	3	60
VÍNA ZE TŘETÍCH ZEMÍ	5	2	40	104	84	81,6	2	1	50	0	0	-	111	87	79,1
VÍNA LIKÉROVÁ	0	0	-	2	0	0	0	0	-	0	0	-	2	0	0
BURČÁK	7	1	14,3	51	13	25,5	1	0	0	0	0	-	59	14	23,7
VÍNA OSTATNÍ	0	0	-	1	1	100	0	0	-	0	0	-	1	1	100
VÍNA Z EU	8	4	50	398	193	48,5	35	11	31,4	13	13	100	454	221	48,7
AROMATIZOVANÁ VÍNA, VINNÉ NÁPOJE	0	0	-	1	0	0	0	0	-	0	0	-	1	0	0
ČÁSTEČNĚ ZKVAŠENÝ HROZNOVÝ MOŠT	0	0	-	4	1	25	1	0	0	0	0	-	5	1	20

Celkem	101	24	23,8	962	516	53,7	98	22	22,4	16	13	81,3	1 177	575	48,9
Pouze ČR	99	24	24,2	724	376	51,9	90	18	20	9	6	66,7	922	424	46
EU mimo ČR	2	0	0	159	68	42,8	8	4	50	7	7	100	176	79	44,9
EU včetně ČR	101	24	23,8	883	444	50,3	98	22	22,4	16	13	81,3	1 098	503	45,8
Třetí země	0	0	-	63	56	90,3	0	0	-	0	0	-	63	56	90,3
Celkem mimo ČR	2	0	0	238	140	59,1	8	4	50	7	7	100	255	151	59,4
Neuveden	0	0	-	16	16	100	0	0	-	0	0	-	16	16	100

Pramen: SZPI

Vysvětlivky: Odeb – odebráno, Nev – vzorky nevyhovující

Celkem odebráno* - tento sloupec uvádí celkový počet vzorků jednotlivých skupin vín bez ohledu na místo odběru

Počet vzorků dle rozborů v jednotlivých skupinách vín za období I. I. 2009 – 31. 12. 2009

skupina vína název	analytika		mikrobiologie		cizorodé látky		senzorika		označování		celkem hodnoceno*	
	Celkem	%Nev	Celkem	%Nev	Celkem	%Nev	Celkem	%Nev	Celkem	%Nev	Celkem	%Nev
VÍNA STOLNÍ	216	31,9	0	-	216	4,6	10	22,7	103	72	287	69,9
VÍNA JAKOSTNÍ	147	19	0	-	148	2,7	4	20	41	11	168	26,8
VÍNA JAKOSTNÍ S PŘÍVLASTKEM	71	11,3	0	-	71	2,8	2	11,1	27	6	83	22,2
VÍNA ŠUMIVÁ	3	0	0	-	3	0	0	60	0	0	5	-
VÍNA ZETŘETÍCH ZEMÍ	34	20,6	0	-	34	0	0	9,1	79	78	110	98,7
VÍNA LIKÉROVÁ	2	0	0	-	2	0	0	-	0	0	2	-
BURČÁK	1	0	0	-	48	14,6	7	0	5	0	52	0
VÍNA OSTATNÍ	0	-	0	-	0	-	0	-	1	1	1	100
VÍNA Z EU	270	14,1	0	-	270	1,9	5	16,5	229	149	449	65,1
AROMATIZOVAN Á VÍNA, VINNÉ NÁPOJE	1	0	0	-	1	0	0	0	0	0	1	-
ČÁSTEČNĚ ZKVAŠENÝ HROZNOVÝ MOŠT	0	-	0	-	4	0	0	-	2	1	5	50
celkem	745	150	0	-	797	3,5	28	18,4	487	318	1 163	65,3

Pramen: SZPI

Vysvětlivky: Nev – vzorky nevyhovující

Celkem hodnoceno* - tento sloupec uvádí celkový počet vzorků jednotlivých skupin vín, které byly dále analyzovány různými rozborů. Jeden vzorek mohl být tedy hodnocen všemi druhy rozborů.

IV. PĚSTOVÁNÍ RÉVY VINNÉ V ČR

Réva vinná přezimovala v zimě 2008 – 2009 relativně v pořádku. S výjimkou některých lokalit, kde došlo k redukci oček o cca 20 – 30 %, nebyla réva mrazem výrazně poškozena. I tato případná redukce znamenala minimální vliv na celkovou sklizeň v roce 2009.

Pokud jde o srážky, tak lze zimu hodnotit jako srážkově mírně nadprůměrnou. Nástup jara a s ním spojeného rašení révy byl o týden dříve než je průměr. Réva začala rašit již v prvních dnech měsíce dubna. Následoval prudký nárůst teplot a perioda suchého období, která urychlila počátek kvetení. Díky tomu začaly některé odrůdy kvést již koncem května. Pak přišla perioda vlhkého počasí, která v řadě lokalit, zejména tam, kde byl počátek kvetení až v prvních červnových dnech, způsobila sprchnutí květenství, což způsobilo výraznou redukci sklizně. Toto deštivé a chladné počasí tak vyrovnalo vegetační dobu na klasický průběh roku. Réva odkvetla ve všech oblastech do 25. 6. Následovala perioda teplého a suchého počasí, kdy se tvořila řada lokálních bouřek s kroupami, které v mnoha případech silně vinice poškodily. Nejhorší situace byla na Znojemsku, kde kroupy snížily lokálně úrodu o 50 – 100 %. Asi 25 ha na Znojemsku bylo zničeno totálně.

Hlavní vinobraní začalo 14. září a v jeho hlavním období bylo doprovázeno vynikajícím průběhem teplého a slunečního počasí. Hrozny získaly vynikající kvalitu. To ovšem neplatí o množství, neboť vinaři očekávali poměrně velkou sklizeň. Jednak se projevil faktor sprchnutí, tedy místní redukce asi o 30 %, tak také faktor krup, které způsobily propad množství hroznů v roce 2009. Původní předpověď silného propadu cen hroznů až o 50 a více procent se nekonala díky nižší sklizni a vynikající kvalitě. Koncem vinobraní se po dlouhé době staly zejména bílé hrozny nedostupnou surovinou. V říjnu již nebylo možné bílé hrozny bez předešlé smluvní dohody sehnat.

V roce 2009 jsme mohli pozorovat také místní škody špačka obecného, avšak zde se opět osvědčil zavedený způsob odchylného postupu ochrany proti špačkům. Pověřené úřady již automaticky zjišťují výskyt hejn větších jak 1000 kusů a jakmile tento stav nastane, konají ve smyslu příslušné vyhlášky.

Portál farmáře – zjednodušená komunikace

Hlavním účelem Portálu farmáře je zpřístupnění aplikací registrů Ministerstva zemědělství a to jak pro přihlášené, tak pro nepřihlášené uživatele. Přihlášení uživatelé mají možnost prohlížet a případně editovat svoje data v jednotlivých registrech a dále například získávat údaje o jejich půdních blocích, registrovaných vinicích a stavu integrace jednotlivých půdních bloků s registrovanými vinicemi.

V roce 2009 se v Registru vinic rozšířila možnost elektronické komunikace mezi pěstiteli, výrobcí a institucemi. Tímto způsobem lze získávat údaje o struktuře a výměrách vlastních vinic, vytisknout přehled o subjektu s uvedením vinic, podaných prohlášení, práv na opětovnou a novou výsadbu. Prostřednictvím portálu je možné také podávat Žádosti o změny ve vinici, odesílat a přijímat elektronická rozhodnutí.

Nejen výrobci touto formou ověřili v roce 2009 původ hroznů u 1 200 dodavatelů, respektive prověřili pravost údajů u 2 000 vinic. Oproti roku 2008 vzrostlo téměř čtyřnásobně podávání Prohlášení o sklizni, produkci a zásobách prostřednictvím Portálu farmáře, kterým lze okamžitě zaevidovat podané údaje a tak eliminovat nedoručení písemné formy. Tři čtvrtiny zaevidovaných zásob ze sklizně roku 2009 byly podány elektronickou formou.

Od konce předmětného roku bylo umožněno podávání Výkazu o produkci vína a ploše vinic pro odvod do Vinařského fondu.

Pro ochranu spotřebitelů a kvality domácí produkce vína byla zpřístupněna i pro nepřihlášené funkčnost zatřídění vína, která umožňuje hledání v zatříděných vínech, které provedla Státní zemědělská a potravinářská inspekce (SZPI) nebo ve vínech originální certifikace (VOC), které provádějí privátní subjekty.

Pro zemědělskou veřejnost jsou i další systémy a důležité informace Ministerstva zemědělství zpřístupněny na Portálu farmáře – www.eagri.cz. O přístup, tzn. udělení hesla, je možné požádat na každé Agentuře pro zemědělství a venkov.

Registr vinic

Dle zákona č. 321/2004 Sb. v platném znění, je vedením Registru vinic pověřen ÚKZÚZ Brno- Odbor trvalých kultur, Oddělení registru vinic ve Znojmě - Obleskovicích. Do databáze registru, která je neveřejná, je umožněn přístup organizacím využívajícím data k výkonu své činnosti (MZe, SZPI, SZIF a VF).

Část registru je přístupná také pěstitelům prostřednictvím Portálu farmáře (viz. výše)

Jeho prostřednictvím je spravován produkční potenciál ČR, státní rezerva pro novou výsadbu vinic, přidělování práva na opětovnou výsadbu (popř. převod tohoto práva) po vykloučení vinice.

Povinností každého pěstitel je aktualizovat veškeré údaje týkající se jeho činnosti, a to do 30 dnů po jejich provedení. Současně pak předložit související dokumenty dle zákona č. 321/2004 Sb., (§ 28, odst. 3 – nájemní smlouva, list vlastnictví, v případě klučení souhlas vlastníka pozemku s vykloučením vinice) a vyhlášky č. 323/2004 Sb., v platném znění (příloha č. 18 a č. 19).

Dále v souladu s platnou legislativou ve vztahu s nařízeními ES, musí být doručeny na ÚKZÚZ, Oddělení registru vinic ve Znojmě - Obleskovicích, následující hlášení:

- do 10. září prohlášení o zásobách hroznového moštu, zahuštěného hroznového moštu, rektifikovaného moštového koncentrátu a vína, které drží ke dni 31. července
- do 15. ledna prohlášení o sklizni, obsahující údaje o výsledcích sklizně ke dni 31. prosince předešlého roku (vyjma producentů, kteří veškerou svou produkci zpracovávají na víno nebo ji nechávají zpracovat na svůj účet)
- do 15. ledna prohlášení o produkci u osob, které ze sklizně běžného vinařského roku vyrábějí víno a/nebo mošt ke dni 31. prosince předešlého roku
- nejpozději v den zahájení, přerušování a ukončení výroby produktů oznámit písemně zahájení, přerušování a ukončení výroby produktů
- osoby povinné, které nepodávají tato prohlášení, nemohou čerpat některé z podpor v běžném hospodářském roce ani v následujícím
- při překročení stanovených termínů se částka podpor krátí a po 10 pracovních dnech na ni nárok zaniká

Vzory příslušných dokumentů jsou uvedeny ve vyhlášce č. 323/2004 Sb., v platném znění a na stránkách www.eagri.cz a www.ukzuz.cz

Produkční potenciál vinic v ČR je k 31. 12. 2009 celkem 19 638,38 ha.

V roce 2009 se snížil produkční potenciál o 8,09 ha na základě využití Prémie za vykloučení vinice z podpor Evropské Unie. Za vykloučenou vinici obdržel pěstitel finanční náhradu, avšak bez nároku na vydání Práva na opětovnou výsadbu, což má vliv na produkční potenciál ČR.

K 31. 12. 2008 byl tvořen součtem:

osázených ploch vinic	17 418,68 ha
plochy vykloučených vinic	157,95 ha
plochy s právem na opětovnou výsadbu vinic	1 165,23 ha
rezerva:	
• plochy nepřidělené z práv poskytnutých při vstupu ČR do EU	195,14 ha
• plochy přidělené a dosud nevysazené z práv poskytnutých při vstupu ČR do EU	148,50 ha
• plocha ostatní státní rezervy	561,23 ha

K 31. 12. 2009 byl tvořen součtem:

osázených ploch vinic:	17 358,52 ha
plochy vykloučených vinic:	128,35 ha
plochy s právem na opětovnou výsadbu vinic:	1 127,34 ha
rezerva:	
• plochy nepřidělené z práv poskytnutých při vstupu ČR do EU	217,85 ha
• plochy přidělené a dosud nevysazené z práv poskytnutých při vstupu ČR do EU	122,01 ha
• plocha ostatní státní rezervy	684,31 ha

ÚKZÚZ evidoval v roce 2009 celkem 12 žádostí o novou výsadbu na celkovou plochu 7,78 ha, což je o 8,09 ha méně než v roce 2008.

Využití práv poskytnutých při vstupu ČR do EU (385,23 ha):

plochy přidělené a dosud nevyužitých práv poskytnutých při vstupu ČR do EU	122,01 ha
plochy již vysázené z práv poskytnutých při vstupu ČR do EU	45,37 ha
plochy nerozdělených práv poskytnutých při vstupu ČR do EU	217,85 ha

Pramen: ÚKZÚZ

Rozdělení nové výsadby

V roce 2009 byla rozdělena část plochy státní rezervy. Celkem komise zasedala 4 x a rozdělila 7,78 ha, z toho ve vinařské oblasti Čechy 3,82 ha a ve vinařské oblasti Morava 3,96 ha.

V kategorii „mladý vinař“ nebyla předložena žádná žádost. Stále je k dispozici 217,85 ha nerozdělených práv poskytnutých při vstupu ČR do EU, tato práva na novou výsadbu je třeba urychleně čerpat moravskými a českými vinohradníky, aby nedošlo k jejich propadnutí (do 2 let od přidělení práva).

Propojení dat registru vinic s LPIS

Podmínkou pro přidělování různých dotací (SAPS, restrukturalizace vinic, integrovaná produkce) je propojení a upřesnění údajů v registru vinic vedených dle stavu v Katastru nemovitostí, s grafickými zákresy půdních bloků nad ortofotomapy (LPIS) – tzv. „párování vinic“.

K 31. 12. 2009 bylo toto „párování vinic“ dokončeno na 7 250 půdních blocích s kulturou vinice, jejichž celková plocha činila 13 610 ha. V roce 2009 byly aktualizovány údaje na 965 půdních blocích osázených vinicí.

I nadále se bude v této práci pokračovat z důvodů ukončování pozemkových úprav, dědických řízení a různých obchodních transakcí mezi podnikateli.

Kontrola registrace vinic

Kontrolní činností vinic v terénu se v roce 2009 zabývalo 5 terénních pracovníků se sídlem na oddělení registru vinic ÚKZÚZ ve Znojmě. Vinice jsou kontrolovány jak pro potřeby ÚKZÚZ, tak pro potřeby SZIF.

V roce 2009 byly prováděny kontroly způsobilosti půdních bloků s vinicemi v rámci dotací SAPS a kontroly půdních bloků pěstitelů zařazených do integrované produkce pěstování révy vinné v rámci agroenvironmentálních opatření (dále jen „AEO“). V rámci kontrol pěstitelů zařazených v AEO opatřeních bylo kontrolováno 8 pěstitelů a celkem 93 půdních bloků.

Dále bylo překontrolováno z pohledu plnění podávání povinných prohlášení 724 subjektů podávajících žádost pro výplatu podpor na restrukturalizace, včetně ochrany proti ptactvu a 161 subjektů, které podaly žádost o podporu na investice.

Ve spolupráci s pracovníky obecních úřadů a pěstiteli byla kontrolována a aktualizována registrace vinic s dokončenými pozemkovými úpravami, při kterých dochází k mnoha změnám vlastnických a užívatelských vztahů k vinicím. Současně byla prováděna kontrola vinic klučených a vysazovaných na základě povolení nové výsadby a práv na opětovnou výsadbu. Celkem bylo v rámci této činnosti uskutečněno 490 kontrol.

Seznamování veřejnosti s činností oddělení registru vinic

V roce 2008 a 2009 byla vydána celá řada předpisů v rámci Evropských společenství, která ovlivňovala činnost v rámci úseku vinohradnictví a vinařství v kalendářním roce 2009. Pracovníci oddělení registru vinic tyto změny přímo prezentovali na 18 seminářích, kterých se zúčastnilo více než 1 200 osob.

Následující tabulka uvádí aktuální data k 31.12.2009 o vinařských obcích, viničních tratích, plochách registrovaných vinic s ohledem na členění dle vinařských podoblastí dle zákona č. 321/2004 Sb.

Počty vinařských obcí, katastrálních území a viničních tratí v ČR - stav registrace vinic k 31. 12. 2009 s ohledem na členění dle vinařských podoblastí dle zákona 321/2004 Sb.

Vinařská podoblast	Počet vinařských obcí	Počet katastr. území	Počet viničních tratí	Plocha vinič. tratí (ha)	Počet pěstitelů	Plocha osázených vinic (ha)	Plocha vyklüčených vinic v roce 2009 (ha)	Právo na opětovnou výsadbu (ha)
Oblast Čechy								
Mělnická	37	49	91	1 758	87	340	1	-
Litoměřická	29	39	80	1 205	52	291	-	-
Ostatní	-	-	-	-	20	11	-	-
Celkem Čechy	66	88	171	2 963	157	642	1	96
Oblast Morava								
Mikulovská	30	33	182	10 318	2 491	4 493	28	-
Slovácká	115	130	407	15 826	8 418	4 312	35	-
Velkopavlovická	75	80	319	13 859	7 111	4 711	44	-
Znojemská	91	106	224	9 267	1 139	3 172	16	-
Ostatní	-	-	-	-	59	28	4	-
Celkem Morava	311	349	1 132	49 270	19 092	16 716	127	1 031
Celkem ČR	377	437	1 303	52 232	19 248	17 358	128	1 127

Pramen: ÚKZÚZ

Poznámka: čísla byla zaokrouhlena na celá čísla

V Registru vinic je evidována plocha vinic, která může být na základě žádosti pěstitele převedena na tzv. právo na opětovnou výsadbu. Přehled registrovaných vyklučovaných ploch za roky 2008 a 2009 v členění dle vinařských podoblastí a přehled dosud přidělených práv na opětovnou výsadbu dle vinařských oblastí je uveden v následujících tabulkách. Data jsou vždy uvedena k 31. 12.

Vyklučená plocha vinic dle Registru vinic

Vinařská podoblast	Vyklučená plocha(ha)	
	Rok 2008 (k 31. 12.)	Rok 2009 (k 31. 12.)
Litoměřická	0,0	0,0
Mělnická	1,5	1,08
Mikulovská	27,4	28,40
Slovácká	55,0	35,03
Velkopavlovická	59,0	43,87
Znojemská	15,1	15,55
Morava ostatní	0,0	4,44
Celkem	158,0	128,36

Pramen: ÚKZUZ, hodnoty byly zaokrouhleny na 1 desetinné číslo

Právo opětovné výsadby dle Registru vinic

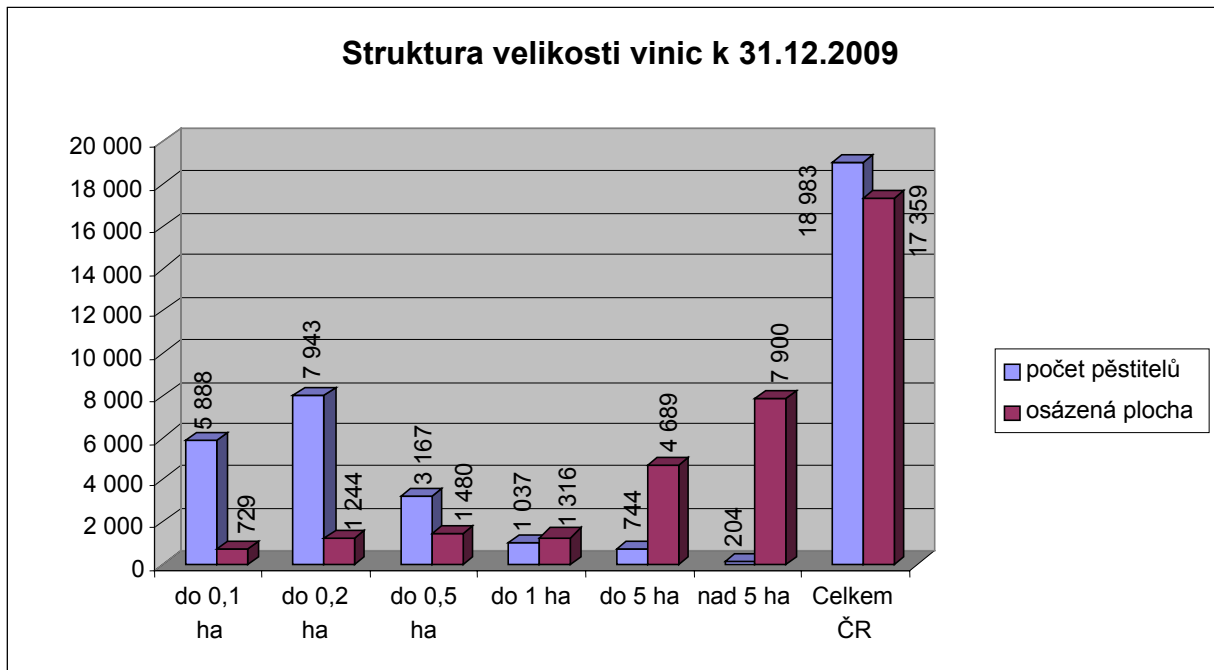
Vinařská oblast	Právo opětovné výsadby (ha)	
	Rok 2008	Rok 2009
Vinařská oblast Čechy	44,7	96,36
Vinařská oblast Morava	1 120,5	1 030,98
ČR celkem	1 165,2	1 127,34

Pramen: ÚKZUZ, hodnoty byly zaokrouhleny na 1 desetinné číslo

Charakteristiky viničních tratí, přehled největších vinařských obcí a grafický přehled odrůdové skladby vinic ČR jsou uvedeny v příloze této situační zprávy.

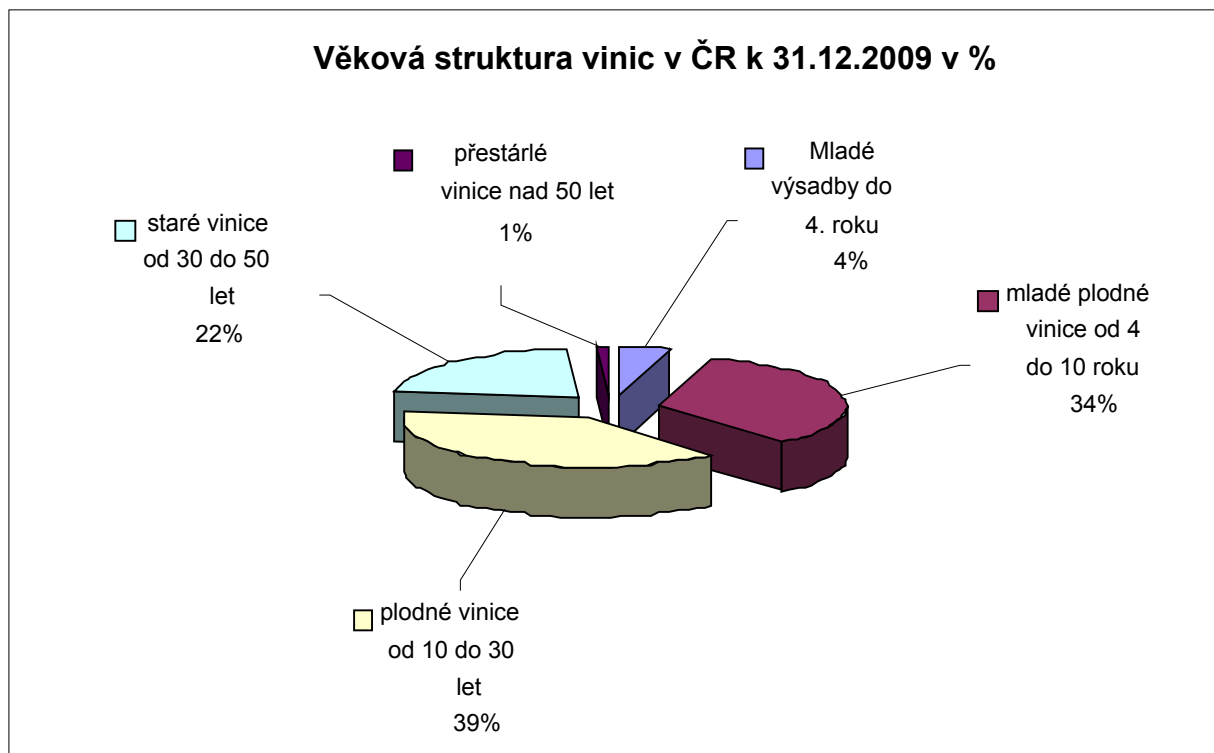
Z následujícího grafu s aktuální strukturou vinic v ČR dle jejich velikosti a počtu pěstitelů lze vysledovat, že 43 % z celkového počtu pěstitelů obhospodařuje vinice s plochou do 0,1 ha. Součet ploch těchto drobných vinic však tvoří pouze 4 % z celkové plochy vinic v ČR. Na druhé straně dochází ke koncentraci vinic o velké rozloze u malého počtu „velkých“ pěstitelů. Pěstitelů s vinicemi nad 5 ha osázené plochy je pouze 1 % z celkového počtu pěstitelů, tito obhospodařují 46 % celkové plochy vinic v ČR.

Struktura velikosti vinic v ČR



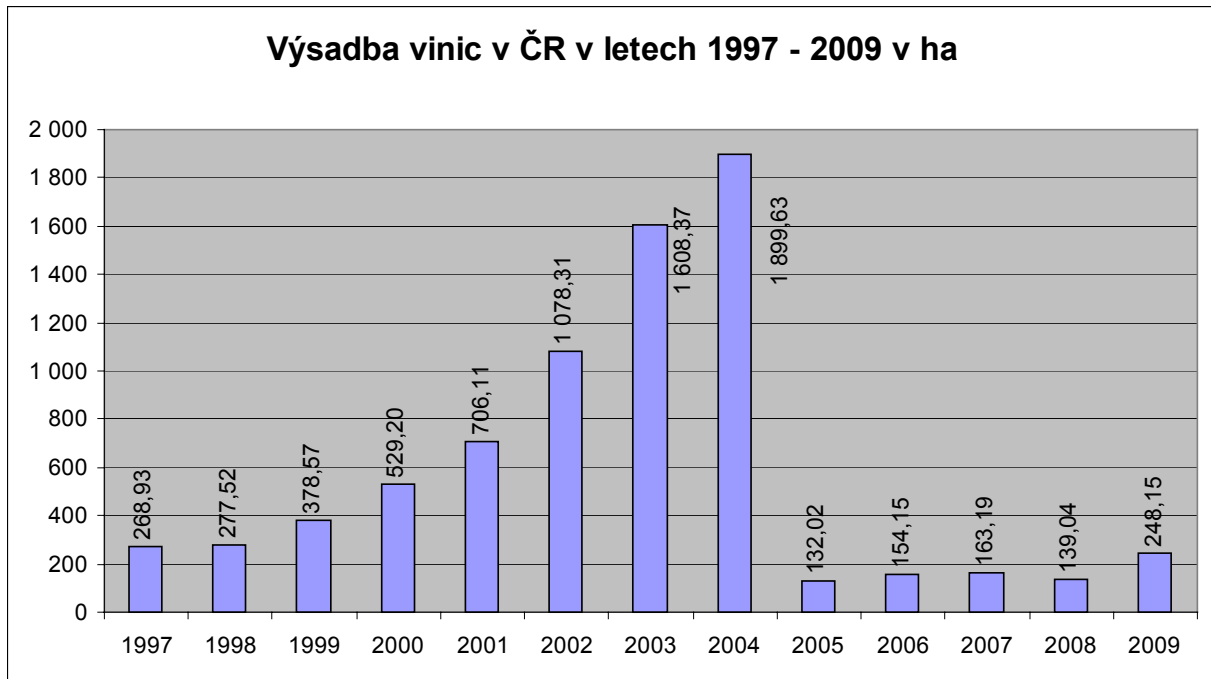
Pramen: ÚKZUZ

S ohledem na podporu restrukturalizace vinic do roku 2004 je podíl ploch mladých vinic dosud významný - viz níže zobrazený graf. V plné plodnosti je více než třetina ploch vinic. Stále však zůstává ještě i značný podíl vinic nad 30 let, z nichž některé jsou pěstители opouštěny pro nerentabilitu pěstování hroznů.



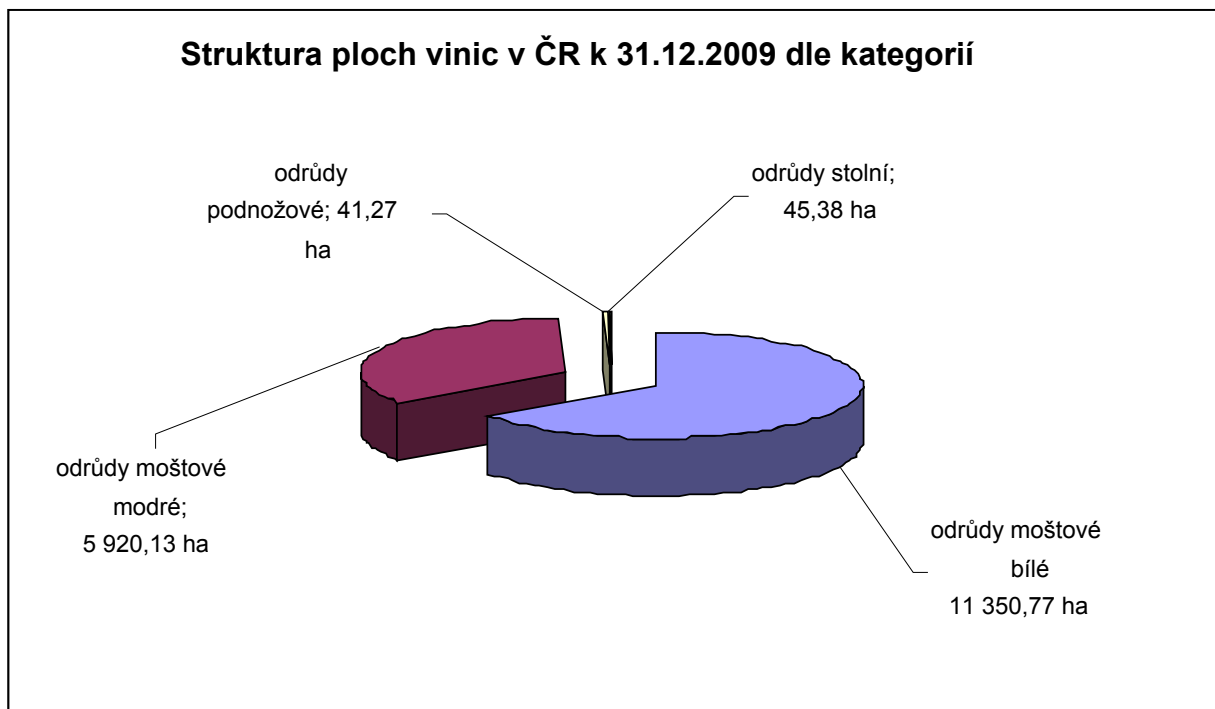
Pramen: ÚKZUZ

Následující graf dokládá vzestupný trend výsadeb mladých vinic v jednotlivých letech až do roku 2004 a následný markantní pokles v roce 2005, kdy byly ukončeny státní dotace z MZe ČR a dotace z Vinařského fondu na restrukturalizaci vinic.



Pramen: ÚKZUZ

Z celkových 17 358,52 ha osázené plochy vinic tvoří dvě třetiny odrůdy moštové bílé, jednu třetinu moštové modré a zanedbatelný podíl 1 % připadá na stolní a podnožové odrůdy.



Pramen: ÚKZUZ

Sklizeň hroznů révy vinné v ČR

V roce 2009 sklizeň z celkové plochy 16 089 ha činila 68 737 t s průměrným výnosem 4,27 t/ha, jedná se o data ČSÚ, která neobsahují drobné vinaře a samozásobitele.

Sklizeň hroznů révy vinné dle stavu k 31. 12. 2008

Území Kraj	Vínice plodící		
	Plocha (ha)	Výnos (t/ha)	Sklizeň (t)
Hl. m. Praha	10	4,92	49
Jihočeský	2	6,01	12
Liberecký	0	5,08	1
Plzeňský	0	5,30	1
Středočeský	362	5,10	1 844
Ústecký	288	5,15	1 484
Královéhradecký	3	4,97	14
Vysočina	3	5,86	17
Jihomoravský	15 070	6,10	91 927
Olomoucký	6	5,14	31
Zlínský	558	5,27	2 941
Moravskoslezský	0	5,24	1
Česká republika	16 302	6,03	98 323

Pramen: ČSÚ

Sklizeň hroznů révy vinné dle stavu k 31. 12. 2009

Území Kraj	Vínice plodící		
	Plocha (ha)	Výnos (t/ha)	Sklizeň (t)
Hl. m. Praha	10	4,00	42
Jihočeský	2	4,15	8
Liberecký	0	3,96	1
Plzeňský	0	4,00	1
Středočeský	315	4,15	1 306
Ústecký	290	4,05	1 173
Královéhradecký	3	4,11	11
Vysočina	3	4,14	12
Jihomoravský	14 916	4,29	63 988
Olomoucký	6	4,04	25
Zlínský	544	3,99	2 169
Moravskoslezský	0	2,24	1
Česká republika	16 089	4,27	68 737

Pramen: ČSÚ

Vývoj ploch a sklizní vinných hroznů v letech 2000 – 2009 v ČR

	2001	2002	2003	2004	2005	2006	2007	2008	2009
Plocha plodných vinic (ha)	11 317	10 794	11 825	12 967	14 247	15 519	17 008	16 302	16 089
Sklizeň (t)	68 346	56 682	67 412	69 733	62 597	57 635	99 030	98 323	68 737
Výnos (t/ha)	6,04	5,25	5,70	5,38	4,39	3,71	5,82	6,03	4,27

Pramen: ČSÚ

Svaz vinařů České republiky provedl v roce 2009 výběrové šetření ke sklizni hroznů v 95 členských podnicích s celkovou plochou 3 667 ha plodných vinic (1/5 plochy plodných vinic ČR), s 16 581 t sklizených hroznů, 9 738 t prodaných hroznů a 25 764 t nakoupených hroznů.

Podrobnější výsledky šetření SV ČR za roky 2007 – 2009 obsahují níže uvedené tabulky.

Výsledky sklizně moštových hroznů v ČR v roce 2007 – 2009

Rok		Průměrný výnos (t/ha)	Průměrná cukernatost (°NM)	Průměrná cena (Kč/kg)	Podíl modrých hroznů na produkci (%)
2007	vinařská oblast Čechy	4,9	20,7	18,50	43
	vinařská oblast Morava	6,6	19,1	12,30	38
	Česká republika celkem	6,6	19,1	12,30	38
2008	vinařská oblast Čechy	6,3	19,5	15,00	49
	vinařská oblast Morava	6,6	19,7	12,00	36
	Česká republika celkem	6,6	19,7	12,00	36
2009	vinařská oblast Čechy	3,4	20,2	16,90	38
	vinařská oblast Morava	4,5	20,7	12,00	36
	Česká republika celkem	4,5	20,7	12,00	36

Pramen: SV ČR

Ve vinařské oblasti Morava bylo sledováno 87 členských podniků ve všech vinařských podoblastech s celkovou plochou plodných vinic 3.467 ha (21 % plochy plodných vinic oblasti), přičemž byly zjištěny stejné výsledky sklizně moštových hroznů jako v celé ČR.

V roce 2009 se průměrný výnos moštových hroznů dle zdrojů SV ČR pohyboval kolem 4,5 t/ha (o 2,1 t/ha méně než v předcházejícím roce, tj. o 32 % méně), přičemž průměrné výnosy jednotlivých podniků sledovaného souboru kolísaly od 0,6 t/ha do 11,0 t/ha. Výnos modrých hroznů činil 4,6 t/ha a bílých hroznů 4,5 t/ha, tedy zanedbatelný rozdíl.

Z hroznů sklizených v ČR lze vyrobit asi 570 tisíc hl vína. Výnosem lze ročník 2009 přirovnat k ročníkům 2006, 2005, 1998 a 1995. Nižší výnos v posledních dvaceti letech byl jen v roce 2006, 1997 a 1995.

Průměrná cukernatost hroznů sklizených v roce 2009 byla o 1,0 °NM více než v předcházejícím roce a o 1,4 °NM více než je desetiletý průměr. Ne náhodou vykazuje průměrná cukernatost hroznů od roku 1995 trvale narůstající trend.

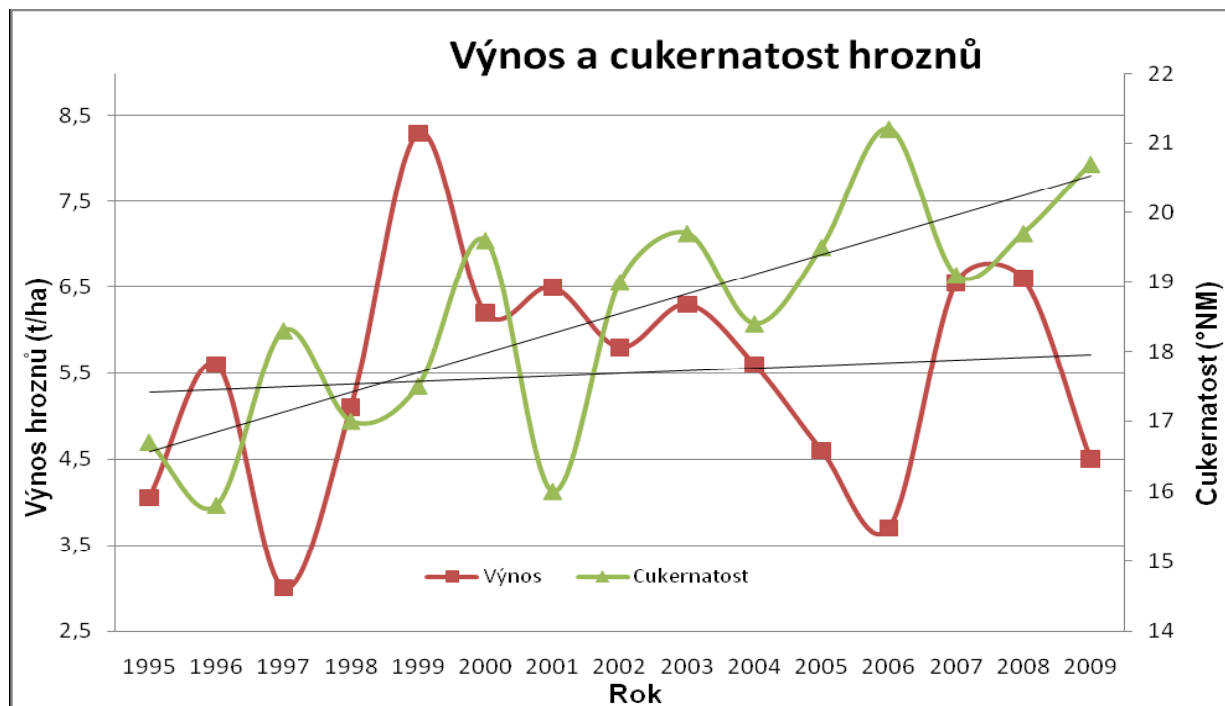
Průměr cen moštových hroznů se pohyboval kolem 12,00 Kč/kg (shodně s předcházejícím rokem), v rámci jednotlivých sledovaných podniků v roce 2009 činil 6,00 až 27,50 Kč/kg. V ČR tak byly v roce 2009 sklizeny moštové hrozny v hodnotě 0,9 miliardy Kč (oproti předcházejícímu roku o 0,5 miliardy Kč méně).

Ve vinařské oblasti Čechy bylo ve 2 vinařských podoblastech dislokováno 8 sledovaných členských podniků s celkovou plochou plodných vinic 200 ha (29 % plochy vinic regionu). Průměrný výnos moštových hroznů se pohyboval kolem 3,4 t/ha, přičemž průměrné výnosy jednotlivých podniků sledovaného souboru kolísaly od 1,8 do 5,0 t/ha, čímž byl výnos nižší o 1,1 t/ha než republikový průměr. Průměrná cukernatost se pohybovala kolem 20,2 °NM (asi o 0,5 °NM méně než na Moravě), průměry sledovaných podniků se pohybovaly od 19,3 do 21,2 °NM. Podíl modrých moštových hroznů na celkové sklizni v oblasti tvořil asi 38 %. Sledované podniky samy zpracovávaly vypěstované hrozny, téměř je neprodávaly. Nákup hroznů tvořil 33 % vlastní produkce. Hrozny byly kupovány v průměru za 16,90 Kč/kg. Při nákupu se jednalo z 52 % o modré hrozny.

Z výsledků šetření vyplývá, že v české vinařské oblasti producenti hroznů tyto většinou přímo zpracovávají na víno. V roce 2009 bylo dosaženo v Čechách o 1/4 nižšího výnosu hroznů než na Moravě.

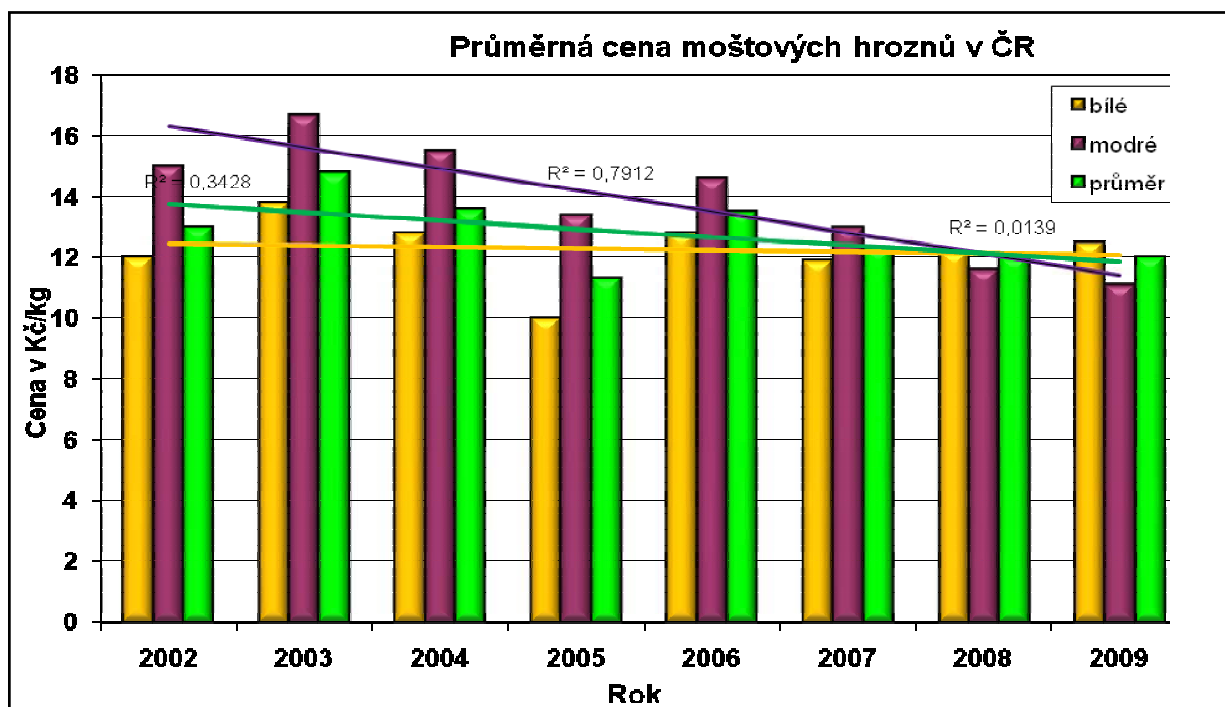
V posledních patnácti letech vykazuje průměrný výnos hroznů v ČR víceméně stabilní úroveň s meziročním kolísáním. Naopak průměrná cukernatost moštových hroznů má po celé toto období trvale narůstající trend, během patnácti let se zvýšila o 3,5 °NM.

Podle výše uvedené průměrné ceny hroznů a průměrného výnosu hroznů v ČR bylo (po započtení dotací) v roce 2009 ve vinohradnictví ČR dosaženo ztráty ve výši 6 Kč/kg hroznů, tedy 27 tisíc Kč/ha. Během posledních deseti let je to v pořadí třetí rok s výraznější ztrátou.



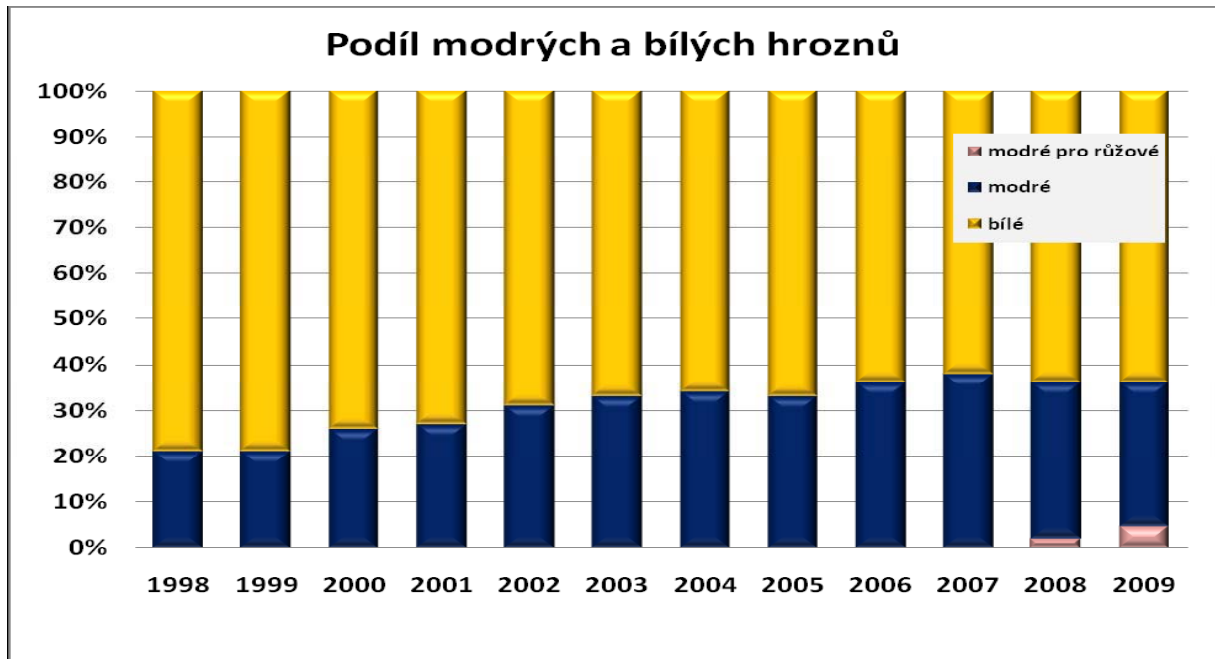
Pramen: SV ČR

Průměrná cena hroznů zůstala na úrovni roku 2008 při nižším hektarovém výnosu (o 32 %) a při vyšší cukernatosti o 1,0 °NM (5,1 %). Zvýšil se cenový rozdíl mezi bílými a modrými hroznů na 1,40 Kč/kg, kdy za sledované období podruhé byly modré hrozny (11,10 Kč/kg) levnější než hrozny bílé (12,50 Kč/kg). Modré hrozny tak byly od roku 2002 vůbec nejlevnější.



Pramen: SV ČR

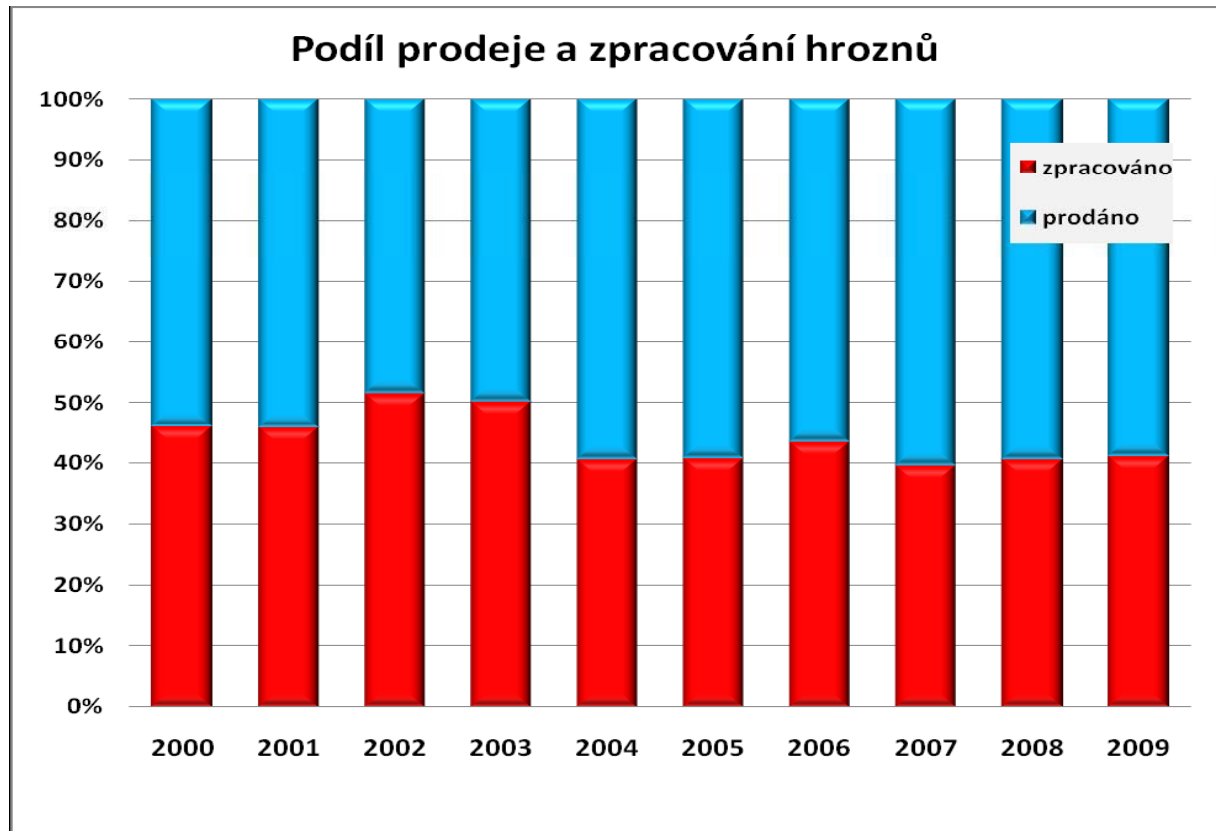
Od roku 1999 trvale narůstal podíl modrých hroznů na celkové sklizni až do roku 2007, kdy dosáhl 38 %. V letech 2008 a 2009 to již bylo jen 36 %.



Pramen: SV ČR

V letech 2000 až 2003 bylo pěstitelem zpracovááno přibližně 46 až 51 % sklizených hroznů, od roku 2004 je to jen 40 až 43 %.

80 až 85 % moštových hroznů určených k obchodování je delší dobu předem smluvně sjednáno.



Pramen: SV ČR

V. ŠKOLKAŘSTVÍ A REGISTRACE ODRŮD RÉVY VINNÉ

Loňské jarní období bylo teplé, bez mrazíků, většině školkařů se podařilo vysázet rozmnožovací materiál brzy, což bylo na sazenicích znát. Materiál dostatečně využil dostatečné množství vláhy v porovnání s jinými lety. Ti, kteří školkování zmeškali, měli problém po celý rok, zvláště pokud neměli k dispozici trvalou závlahu. Protože bylo v letních měsících teplé a deštivé počasí, projevila se v nevídané míře na všech porostech peronospora a padlí. Pokud některý školkař opomněl některý z postřiků nebo zareagoval později, měl problémy s tlakem houbových chorob po celou sezónu. Na několika podnožových vinicích se objevil silný výskyt mšičky révokaza, převážně jen na zálistcích, proto ji nebylo obtížné z porostu odstranit.

V porovnání s rokem 2008, kdy byly 4 velké porosty podnožové révy poškozeny krupobitím, byly všechny ve velmi dobrém agrotechnickém stavu a nabídka českých podnožových řízků pro štěpování měla být dostačující. Pouze jedna školka na okrese Znojmo byla velmi silně poškozena krupobitím.

Sazenice se jevily jako velmi dobře vyztřelé a ve štěpu dobře srostlé, s velice dobrým kořenovým systémem. Celková výtěžnost sazenic révových školek byla v roce 2009 přibližně 52 % (počet vyškolovaných sazenic / počet uznaných sazenic). Vyskytly se však také školky, ve kterých vlivem špatné agrotechniky a bez možnosti závlahy byly vypěstovány sazenice takové kvality, že žádná z nich nemohla být uznána.

Některé školkařské firmy vsadily na kvalitní testovaný materiál, což se vyplatilo. Jejich výtěžnost se pohybovala kolem 70 %, což je na tuzemské poměry velmi dobrý výsledek, který snese i srovnání se školkaři v zahraničí. Vitalita takto dopěstovaných sazenic byla zřetelná zejména po výsadbě vinice, kdy se projevil minimální výpad rostlin.

V posledních letech se začal produkovat a uvádět do oběhu i tuzemský materiál, který prošel testováním v technickém izolátu. Jsou to obvykle naše původní klony odrůd révy. Produkce výsadbového materiálu révy se v posledních 4 letech ustálila na stejné úrovni. Počet školkařů produkcí rozmnožovací a výsadbového materiálu v České republice je za rok 2009 celkem 26.

Rok 2010 je posledním rokem, kdy dodavatelé rozmnožovacího materiálu révy vinné mohou podat žádost o uznání podnožových a selektovaných vinic, které nebyly testovány na vyjmenované škodlivé organismy.

V dalších letech rozmnožovací materiál podnožových vinic musí být testován nejméně na 5 vyjmenovaných škodlivých organismů (Grapevine fanleaf virus - GFLV, Arabis mosaic virus - ArMV, Grapevine leafroll associated virus 1 - GLR a V 1, Grapevine leafroll associated virus 3 - GLR a V 3, Grapevine fleck virus - GFkV), rozmnožovací materiál selektovaných vinic (očka) musí být testován nejméně na první 4 škodlivé organismy uvedené v předcházející závorce. Pokud rozmnožovací materiál bude pocházet z netestovaných selektovaných vinic, bude muset být označen pojmem STANDARD, úřední návěska v tom případě bude žlutá.

Podrobný přehled produkce sazenic za poslední dva roky je uveden v následujících tabulkách.

Uznané sazenice révy vinné v roce 2008 podle odrůd - v abecedním pořadí

Pořad. číslo	Odrůda	Množství (ks)	Pořad. číslo	Odrůda	Množství (ks)
1	Agni	1 700	30	Muškát Ottonel	400
2	Alibernet	33 900	31	Nativa	0
3	André	3 500	32	Neronet	6 650
4	Ariana	0	33	Neuburské	3 269
5	Arakadia	1 350	34	Olšava	2 460
6	Aurelius	3 533	35	Pálava	77 367
7	Auxerrois	220	36	Panonia Kincse	1 442
8	Cabernet Moravia	9 368	37	Pola	920
9	Cabernet Sauvignon	16 005	38	Rinot	0
10	Děvín	0	39	Rubinet	3 000

Tabulka pokračuje

Dokončení tabulky

Pořad. číslo	Odrůda	Množství (ks)	Pořad. číslo	Odrůda	Množství (ks)
11	Diamant	1 590	40	Rulanské bílé	23 235
12	Domina	0	41	Rulanské šedé	27 910
13	Dornfelder	47 652	42	Rulanské modré	29 255
14	Frankovka	12 783	43	Ryzlink rýnský	29 005
15	Hibernal	47 749	44	Ryzlink vlašský	7 201
16	Chardonnay	23 338	45	Sauvignon	9 394
17	Chrupka bílá	1 150	46	Savilon	0
18	Chrupka červená	1 110	47	Sevar	1 517
19	Irsai Oliver	13 697	48	Svatovavřínecké	86 065
20	Julski Biser	1 706	49	Sylvánské zelené	2 183
21	Kerner	283	50	Tramín červený	30 384
22	Laurot	3 222	51	Veltlínské červené rané	1 964
23	Lena	2 258	52	Veltlínské zelené	6 455
24	Malverina	378	53	Veritas	8
25	Merlot	6 020	54	Vitra	600
26	Merzlink	7 265	55	Vrboska	0
27	Modrý Portugal	27 118	56	Zweigeltrebe	10 306
28	Müller Thurgau	48 983	57	Ostatní	29 654
29	Muškát Moravský	60 159	Celkem		766 681

Pramen: ÚKZÚZ

Uznané sazenice révy vinné v roce 2009 podle odrůd - v abecedním pořadí

Pořad. číslo	Odrůda	Množství (ks)	Pořad. číslo	Odrůda	Množství (ks)
1	Agni	0	30	Muškát Ottonel	0
2	Alibernet	20 140	31	Nativa	0
3	André	2 280	32	Neronet	3 936
4	Ariana	0	33	Neuburské	0
5	Arakadia	3 100	34	Olšava	1 600
6	Aurelius	2 171	35	Pálava	89 275
7	Auxerrois	1 859	36	Panonia Kincse	1 250
8	Cabernet Moravia	5 882	37	Pola	800
9	Cabernet Sauvignon	4 670	38	Rinot	1 993
10	Děvín	548	39	Rubinet	3 434
11	Diamant	200	40	Rulanské bílé	10 528
12	Domina	0	41	Rulanské šedé	41 478
13	Dornfelder	14 253	42	Rulanské modré	48 159
14	Frankovka	9 701	43	Ryzlink rýnský	42 479
15	Hibernal	63 877	44	Ryzlink vlašský	35 430
16	Chardonnay	20 021	45	Sauvignon	62 469
17	Chrupka bílá	1 150	46	Savilon	0
18	Chrupka červená	2 550	47	Sevar	5 600
19	Irsai Oliver	33 141	48	Svatovavřínecké	18 700
20	Julski Biser	552	49	Sylvánské zelené	36 456
21	Kerner	0	50	Tramín červený	49 590
22	Laurot	1 730	51	Veltlínské červené rané	100
23	Lena	839	52	Veltlínské zelené	15 711
24	Malverina	5 342	53	Veritas	0
25	Merlot	1 733	54	Vitra	1 150
26	Merzling	3 000	55	Vrboska	0
27	Modrý Portugal	8 077	56	Zweigeltrebe	3 400
28	Müller Thurgau	23 430	57	Ostatní	17 411
29	Muškát Moravský	33 927	Celkem		755 122

Pramen: ÚKZÚZ

Z tohoto přehledu lze vysledovat pokles ploch i produkce, který byl způsoben poklesem zájmu o rozmnožovací materiál z důvodu stagnace výsadby nových vinic. Pozitivní stránkou tohoto procesu je zacílení množitelské práce na vytváření nových rozmnožovacích ploch ve vyšších množitelských stupních a se zdravotní třídou „virus tested“ a s následnou postupnou likvidací starších neperspektivních výsadby.

Produkce rozmnožovacího materiálu, tj. selektovaných oček a podnožových řízků, je podrobně uvedena v následujících tabulkách.

Výsledky uznávacího řízení rozmnožovacího materiálu v roce 2008

Kategorie	Plocha (ha)	Počet matek (ks) / počet řízků
podnožové řízky	24,74	73 938 / 1 698 830
selektovaná očka (netestováno)	41,03	1 10 885 / 6 205 630
selektovaná očka (testováno)	4,53	37 141 / 1 380 430

Pramen: ÚKZÚZ

Výsledky uznávacího řízení rozmnožovacího materiálu v roce 2009

Kategorie	Plocha (ha)	Počet matek (ks) / počet řízků
podnožové řízky	20,39	62 317 / 1 176 250
selektovaná očka (netestováno)	26,87	86 583 / 5 218 700
selektovaná očka (testováno)	4,53	40 396 / 1 644 450

Pramen: ÚKZÚZ

Výsledky uznávacího řízení rozmnožovacího materiálu révy vinné v roce 2008 (selektované vinice)

Kategorie	Zdravotní třída rozmnožovacího materiálu		
	Testovaný (VT)	Netestovaný	Celkem
Standardní rozmnožovací materiál (ST)	0	371 360	371 360
Certifikovaný rozmnožovací materiál (C)	573 000	5 834 270	6 407 270
Základní rozmnožovací materiál (E)	763 570	0	763 570
Rozmnožovací materiál předstupně (SEI)	43 860	0	43 860
Celkem	1 380 430	6 205 630	7 586 060

Pramen: ÚKZÚZ

Výsledky uznávacího řízení rozmnožovacího materiálu révy vinné v roce 2009 (selektované vinice)

Kategorie	Zdravotní třída rozmnožovacího materiálu		
	Testovaný (VT)	Netestovaný	Celkem
Standardní rozmnožovací materiál (ST)	0	350 300	371 360
Certifikovaný rozmnožovací materiál (C)	474 900	4 868 400	5 343 300
Základní rozmnožovací materiál (E)	1 049 500	0	1 049 500
Rozmnožovací materiál předstupně (SEI)	120 050	0	120 050
Celkem	1 644 450	5 218 700	6 884 210

Pramen: ÚKZÚZ

Ve výsadbách mladých vinic byly upřednostněny z modrých moštových odrůd Modrý Portugal, Dornfelder, Rulandské modré a Svatovavřínecké a z moštových bílých to byly odrůdy Pálava, Sauvignon, Tramín červený, Rulandské šedé a Ryzlink rýnský.

Přehled o zastoupení odrůd ve výsadbách mladých i stávajících vinic uvádějí přílohy této zprávy.

VI. SOUTĚŽE UZNANÉ MINISTERSTVEM ZEMĚDĚLSTVÍ V ROCE 2009

Tradičním smyslem soutěží a výstav vín je stanovení pořadí vín dle kvality v předem určených kategoriích a jejich následné ocenění. Podle nařízení Komise (ES) č. 753/2002 však taková ocenění či medaile lze uvádět na etiketě stolních vín se zeměpisným označením (tzv. zemských vín) a jakostních vín s.o., pokud byly uděleny celé šarži dotyčného vína v soutěži uznané členským státem nebo třetí zemí, jejíž pravidla hodnocení zaručují nestrannost soutěže. V ČR je tato povinnost ošetřena zákonem č. 321/2004 Sb., § 16 odst. (5) a (10), vyhlášky č. 323/2004 Sb., § 8 včetně přílohy č. 14.

Pořadatel, který se rozhodne zorganizovat soutěž/výstavu vína s úmyslem ocenit vína medailemi, které bude možné uvádět na obalu vína, musí požádat MZe o uznání soutěže na základě předložení žádosti popsané v příloze č. 14 k vyhlášce č. 323/2004 Sb.

K posuzování žádostí a připojených podkladů přistupuje MZe zcela nestranně a vyřizuje podle správního řádu. Za předpokladu, že zákonné podmínky jsou pořadatelem respektovány, je soutěž či výstava vína uznána. Je na samotných vinařích (výrobci) či obchodnících s vínem (dovozci), která soutěž jim vyhovuje a které se rozhodnou zúčastnit.

Základní přehled soutěží ČR za rok 2009, který je oficiálně sdělen Evropské komisi, přináší následující tabulka:

	Seznam uznaných soutěží rok 2009	Organizátor
1	Cuvée 2009	Klub Amatérských Hodnotitelů Alkoholických Nápojů (KAHAN)
2	Perla vinic 2009	Společnost pro podporu dobrého vína
3	Salon vín České republiky 2009	Národní vinařské centrum, o.p.s.
4	GRAND PRIX VINEX 2009	Svaz vinařů České Republiky
5	Prague Wine Trophy 2009	Ing. Jindřich Dušek
6	Mělník město vína – WINEFEST 2009	Chocholatý David
7	Jarovín Rosé 2009	Sdružení dobšických vinařů
8	VINUM JUVENALE 2009	MIKA CZ, s.r.o.
9	TOP Víno Slovácka 2009	Okresní agrární komora pro okres Uherské Hradiště
10	Král vín České Republiky 2009	BLACK POINT, spol. s r. o.
11	O hustopečskou pečeť 2009	Město Hustopeče
12	Vinařské Litoměřice 2009	ORTOPEDICKÉ CENTRUM, s. r. o.
13	FESTWINE 2009	VINGAL s r. o.
14	FORUM MORAVIUM 2009	Forum Moravium
15	O zlatý pohár Víno & destiláty 2009	VEGO PRAG, spol. s r. o.
16	Valtické vinné trhy 42. ročník	Společnost Valtické vinné trhy, Valtice
17	Soutěž a nom. výstava vín VO Čechy Kutná Hora 2009	Vinné sklepy Kutná hora, s.r.o.
18	5. ročník Nominační výstavy vín Slovácké vinařské podoblasti	Cech kyjovských vinařů
19	Vinař roku 2009	Český archiv vín s. r. o.
20	Makro víno roku 2009	Makro Cash & Carry ČR, s.r.o.
21	GRAND PRIX AUSTERLITZ	ORIONREAL, spol. s r.o.
22	TOP 77 vín České republiky 2009	MAMA trading, s.r.o.
23	Cisterciácká pečeť 2009	Občanské sdružení Matice Velehradská
24	Nominační výstava vín Mikulovské vinařské podoblasti 2009	Sdružení vinařů Mikulovské vinařské podoblasti
25	Hradecký pohár vína 2009	Hradecký pohár vína, občanské sdružení
26	Promenáda červených vín 2009 Velké Pavlovice	FORUM MORAVIUM

VII. VÍNO ORIGINALNÍ CERTIFIKACE (VOC, V. O. C.)

Vína originální certifikace lze v České republice vyrábět od roku 2004. Jde o tzv. románský způsob značení vín, kdy se u vína spíše zohledňují určité charakteristické znaky dané oblasti, tzv. terroir, tedy označování dle místa původu hroznů, potažmo vína.

Systém takto značených vín je povolován Ministerstvem zemědělství dle § 23 zákona č. 321/2004 Sb., o vinohradnictví a vinařství a o změně některých souvisejících zákonů (zákon o vinohradnictví a vinařství), v platném znění. V současné době je povoleno používat značení VOC pouze v jednom případě a to ve sdružení VOC ZNOJMO od roku 2009. Ve svých stanovách si sdružení určilo pouze tři odrůdy vhodné pro toto značení – Sauvignon, Veltlínské zelené a Ryzlink rýnský. Takto vyrobená vína musejí odpovídat požadavkům alespoň jakostních vín, sdružení si navíc samo stanovilo přísné podmínky, které musí výrobce dodržovat při výrobě vína, včetně sklizně hroznů použitých k jeho výrobě.

Zatřídování takto vyrobeného vína probíhá dle stanov sdružení, nikoliv na SZPI, jako je to běžné u stávajícího tzv. germánského systému zatřídování. Víno musí splňovat řadu charakteristik typických právě pro uvedené odrůdy révy vinné vypěstované v dané oblasti, v případě VOC ZNOJMO znojemské podoblasti.

V loňském roce 2009 se sešly tři zatřídovací komise, kdy bylo **zatříděno 18 vzorků a 6 vzorků nebylo** v rámci VOC ZNOJMO **zatříděno**.

VIII. OBCHOD S VÍNEM

V době začlenění do EU je dovozem vína míněn dovoz ze třetích zemí, který má svá pravidla (NK (ES) č. 883/2002). Vedle něj existuje převoz vína, tj. intrakomunitární obchod s vínem, který má též svá pravidla (NK (ES) č. 884/2002). Pro snazší orientaci se slovem *dovoz* v tabulkách myslí jak dovoz ze třetích zemí, tak i intrakomunitární obchod.

Celkový dovoz vín do ČR se zvýšil oproti vinařskému roku 2007/2008 o 34 % na celkových cca 2 037 tis. hl, což činilo téměř 5 154 mil. Kč. Zvýšil se dovoz vín v obalech nad 2 l i do 2 l. Dovoz šumivých vín se zvýšil o 24 % oproti loňskému období, v případě perlivých vín objem dovozu výrazně vzrostl, a to o 126 %.

Dovoz vín v obalech do 2 litrů činil ve vinařském roce 2008/2009 celkem cca 615 tis. hl. Nejvíce vín se dovezlo z Itálie (164 tis. hl), ze Španělska (148 tis. hl) a Maďarska (70 tis. hl).

Dovoz vín v obalech nad 2 litry činil ve stejném období 1 360 tis. hl. Z tohoto objemu se nejvíce dovezlo z Itálie (392 tis. hl), Slovenska (134 tis. hl) a Maďarska (133 tis. hl).

Dovoz šumivého vína činil 21 tis. hl a dováželo se přednostně z Itálie, Francie a pak z Německa. O cca 23,5 tis. hl vzrostl dovoz perlivého vína, tj. o cca 126 % oproti minulému marketingovému období.

Dovoz vermutů se snížil minimálně, jen o 2 %, v porovnání s předchozím obdobím.

Ve **vinařském roce 2008/2009** došlo ke zvýšení objemu **vývozu vín** o 36 %. Výrazný vývoz produktů byl zaznamenán zejména u vín s obsahem nad 2 l, kdy na **Slovensko** bylo vyvezeno téměř 142 tis. hl vína.

Vývoz vermutů se lehce zvýšil o 5% oproti vinařskému roku 2007/2008.

K sestavení níže uvedených tabulek byly použity následující kódy kombinované nomenklatury, které jsou využívány celní správou.

Bílá vína **do** 2 litrů - 22042111/ 12, 13, 17, 18, 19, 22, 23, 24, 26, 27, 28, 32, 34, 36, 37, 38, 79, 80, 81, 83

Bílá vína **nad** 2 litry - 22042912/ 13, 17, 18, 62, 64, 65, 81, 83

Červená vína do 2 litrů - 22042142/ 43, 44, 46, 47, 48, 62, 66, 67, 68, 69, 71, 74, 76, 77, 78, 80, 82, 84

Červená vína nad 2 litry - 22042942/ 43, 44, 46, 47, 48, 58, 71, 72, 75, 82, 84

Šumivá vína - 22041011/ 19, 91, 99

Perlivá vína - 22042110 a 22042910

Hroznová šťáva - 200961/ 69

Stolní hrozny - 08061010 – 69

Moštové hrozny - 08061090 – 99

Vermuty - 2205

Přehled o dovozu vína do ČR dle vinařských roků

Vinařský rok	Název	Dovoz					
		Celkem		z EU		ze SR	
		hl	tis. Kč	hl	tis. Kč	hl	tis. Kč
2007/2008	Šumivé víno	17 254	214 309	16 645	204 747	649	2 896
	Perlivé víno	18 557	60 572	18 551	60 530	48	147
	Víno do 2l	600 780	1 922 999	512 829	1 481 232	29 479	82 705
	- z toho bílé víno	222 035	657 598	197 998	526 748	8 528	23 961
	Víno nad 2l	887 171	1 065 223	813 852	973 633	161 741	214 577
	- z toho bílé víno	502 369	601 857	476 445	568 514	74 490	96 832
	Vinný mošt	1 505	9 733	1 500	9 712	0	0
	Celkem	1 525 267	3 272 836	1 363 377	2 729 854	191 917	300 325
Vermuty	61 472	205 975	61 317	204 897	0	0	
2008/2009	Šumivé víno	21 347	205 881	20 582	197 952	896	3 035
	Perlivé víno	42 013	105 355	42 013	105 355	29	74
	Víno do 2l	615 369	2 054 089	513 920	1 570 546	26 499	74 823
	- z toho bílé víno	569 699	1 895 498	468 441	1 415 050	26 469	74 735
	Víno nad 2l	1 357 742	2 784 936	1 190 308	2 216 623	155 414	243 232
	- z toho bílé víno	1 006 831	2 378 374	876 676	1 857 711	88 318	153 182
	Vinný mošt	801	3 691	801	3 691	0	0
	Celkem	2 037 272	5 153 952	1 767 624	4 094 167	182 838	321 164
Vermuty	60 132	214 739	60 034	214 384	0	0	

Pramen: Celní statistika

Přehled o dovozu vína do ČR dle kalendářních roků

Kalendářní rok	Název	Dovoz					
		Celkem		z EU		ze SR	
		hl	tis. Kč	hl	tis. Kč	hl	tis. Kč
2008	Šumivé víno	18 056	203 182	17 226	191 882	781	2 666
	Perlivé víno	21 996	67 551	21 995	67 546	39	92
	Víno do 2l	563 527	1 646 922	495 927	1 387 229	3 0921	85 420
	- z toho bílé víno	221 135	664 921	193 151	523 665	6 428	18 215
	Víno nad 2l	872 541	1 029 008	794 225	933 266	159 182	211 884
	- z toho bílé víno	477 653	560 326	449 892	526 214	78 133	101 577
	Vinný mošt	1 151	7 055	1 148	7 039	0	0
	Celkem	1 477 271	2 953 718	1 330 521	2 586 962	190 923	300 062
Vermuty	58 023	200 584	57 979	200 303	0	0	
2009	Šumivé víno	31 875	237 273	30 541	225 814	599	2 084
	Perlivé víno	47 028	119 775	47 028	119 775	1 683	6 243
	Víno do 2l	630 931	2 051 703	535 176	1 604 406	31 909	83 300
	- z toho bílé víno	332 935	1 182 281	275 030	901 318	12 395	27 451
	Víno nad 2l	1 112 020	2 027 857	1 012 629	1 688 185	146 557	194 980
	- z toho bílé víno	797 502	1 676 647	719 557	1 365 728	89 361	120 922
	Vinný mošt	812	4 041	812	4 041	0	0
	Celkem	1 822 666	4 440 649	1 626 186	3 642 221	180 748	286 607
Vermuty	58 739	193 748	58 633	193 433	0	0	

Pramen: Celní statistika

Přehled o vývozu vína z ČR dle vinařských roků

Vinařský rok	Název	Vývoz					
		Celkem		do EU		do SR	
		hl	tis. Kč	hl	tis. Kč	hl	tis. Kč
2007/2008	Šumivé víno	4 836	44 878	4 515	42 283	2 566	26 213
	Perlivé víno	92	323	92	323	25	87
	Víno do 2l	55 749	207 644	54 907	203 220	48 928	170 120
	- z toho bílé víno	28 453	103 000	28 314	101 689	26 516	90 228
	Víno nad 2l	93 282	114 586	93 271	114 572	90 260	110 607
	- z toho bílé víno	43 544	52 293	43 543	52 285	42 674	51 066
	Vinný mošt	0	0	0	0	0	0
	Celkem	153 959	367 431	152 785	360 398	141 779	307 027
	Vermuty	1 939	9 053	1 938	9 047	1 127	5 784
2008/2009	Šumivé víno	4 087	37 270	3 793	35 735	1 909	14 927
	Perlivé víno	134	474	134	468	36	196
	Víno do 2l	54 266	211 479	53 886	208 038	51 040	189 924
	- z toho bílé víno	26 058	109 279	25 821	107 283	23 917	95 522
	Víno nad 2l	150 372	252 278	150 133	250 263	141 704	231 565
	- z toho bílé víno	55 749	67 540	55 748	67 520	53 424	64 675
	Vinný mošt	0,07	0,558	0,07	0,558	0,07	0,558
	Celkem	208 859	501 502	207 946	494 505	194 689	436 613
	Vermuty	2 042	10 452	2 042	10 448	995	5 968

Pramen: Celní statistika

Přehled o vývozu vína z ČR dle kalendářních roků

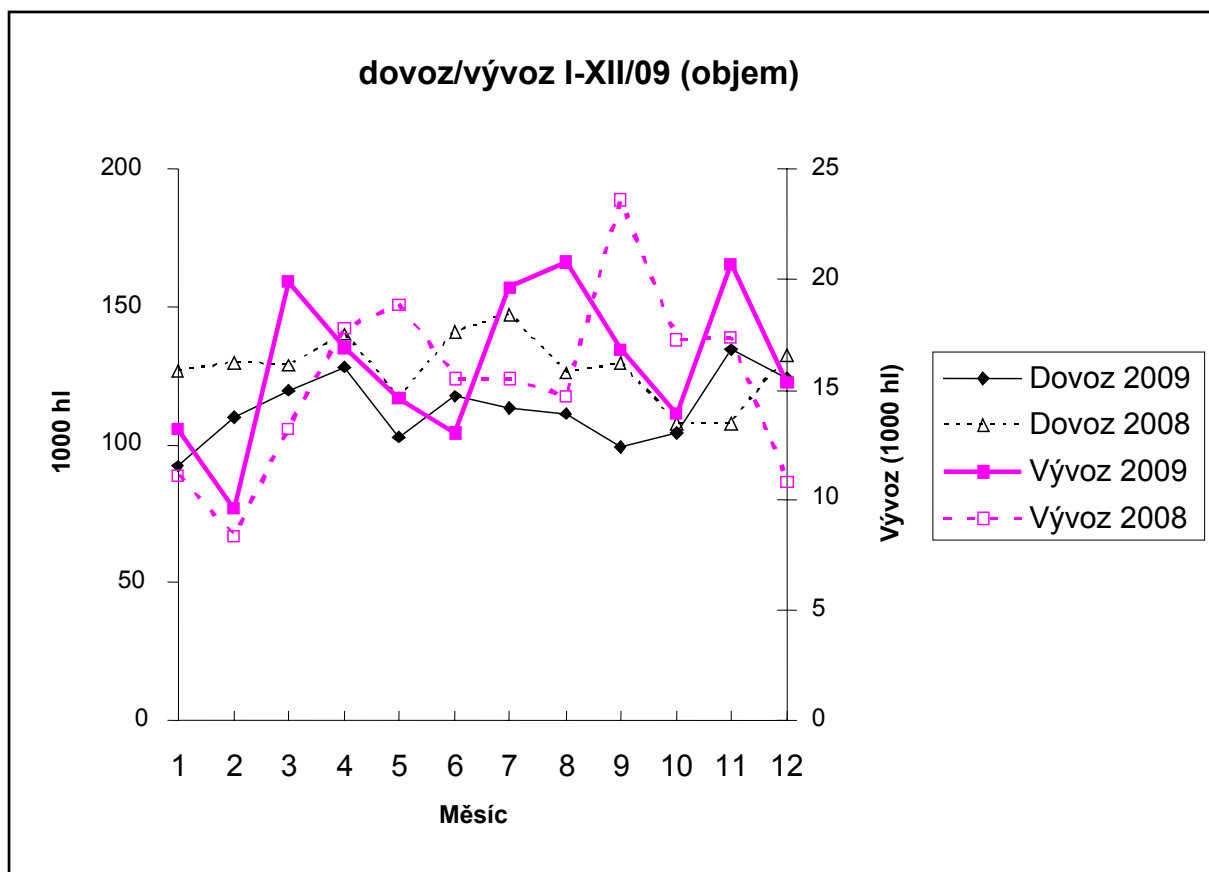
Kalendářní rok	Název	Vývoz					
		Celkem		do EU		do SR	
		hl	tis. Kč	hl	tis. Kč	hl	tis. Kč
2008	Šumivé víno	4 681	41 224	4 324	38 857	2 515	17 852
	Perlivé víno	124	425	123	419	37	122
	Víno do 2l	56 110	206 997	55 410	203 261	49 978	174 901
	- z toho bílé víno	29 496	112 124	29 378	110 967	27 625	99 524
	Víno nad 2l	118 754	142 101	118 754	142 101	116 927	139 435
	- z toho bílé víno	60 286	72 767	60 286	72 767	59 126	71 090
	Vinný mošt	0	0	0	0	0	0
	Celkem	179 669	390 747	178 611	384 638	169 457	332 310
	Vermuty	2 377	11 581	2 377	11 578	1 245	7 780
2009	Šumivé víno	2 998	26 302	2 739	24 889	724	9 065
	Perlivé víno	1 227	3 517	1 227	3 517	91	342
	Víno do 2l	58 907	217 896	58 453	213 452	53 454	192 035
	- z toho bílé víno	57 500	211 873	57 045	207 429	53 235	189 865
	Víno nad 2l	120 373	140 700	120 372	140 670	113 890	133 545
	- z toho bílé víno	60 656	72 906	60 654	72 876	58 176	69 669
	Vinný mošt	0,07	0,529	0,07	0,529	0,07	0,529
	Celkem	183 505	388 416	182 791	382 529	168 159	334 988
	Vermuty	1 468	7 328	1 467	7 325	836	4 251

Pramen: Celní statistika

Dovozy a vývozy v období 1. 1. – 31. 12. 2009

Objem (1 000 hl)	Dovoz	Vývoz
leden 2009	92,38	13,23
únor 2009	109,88	9,57
březen 2009	119,94	19,91
duben 2009	128,24	16,86
květen 2009	102,49	14,62
červen 2009	117,91	13,03
červenec 2009	113,41	19,58
srpen 2009	111,46	20,73
září 2009	99,10	16,85
říjen 2009	104,50	13,94
listopad 2009	134,79	20,70
prosinec 2009	123,74	15,28
Celkem rok 2009	1 357,84	194,30

Pramen: Celní statistika, byl použit kód 2204 kombinované nomenklatury

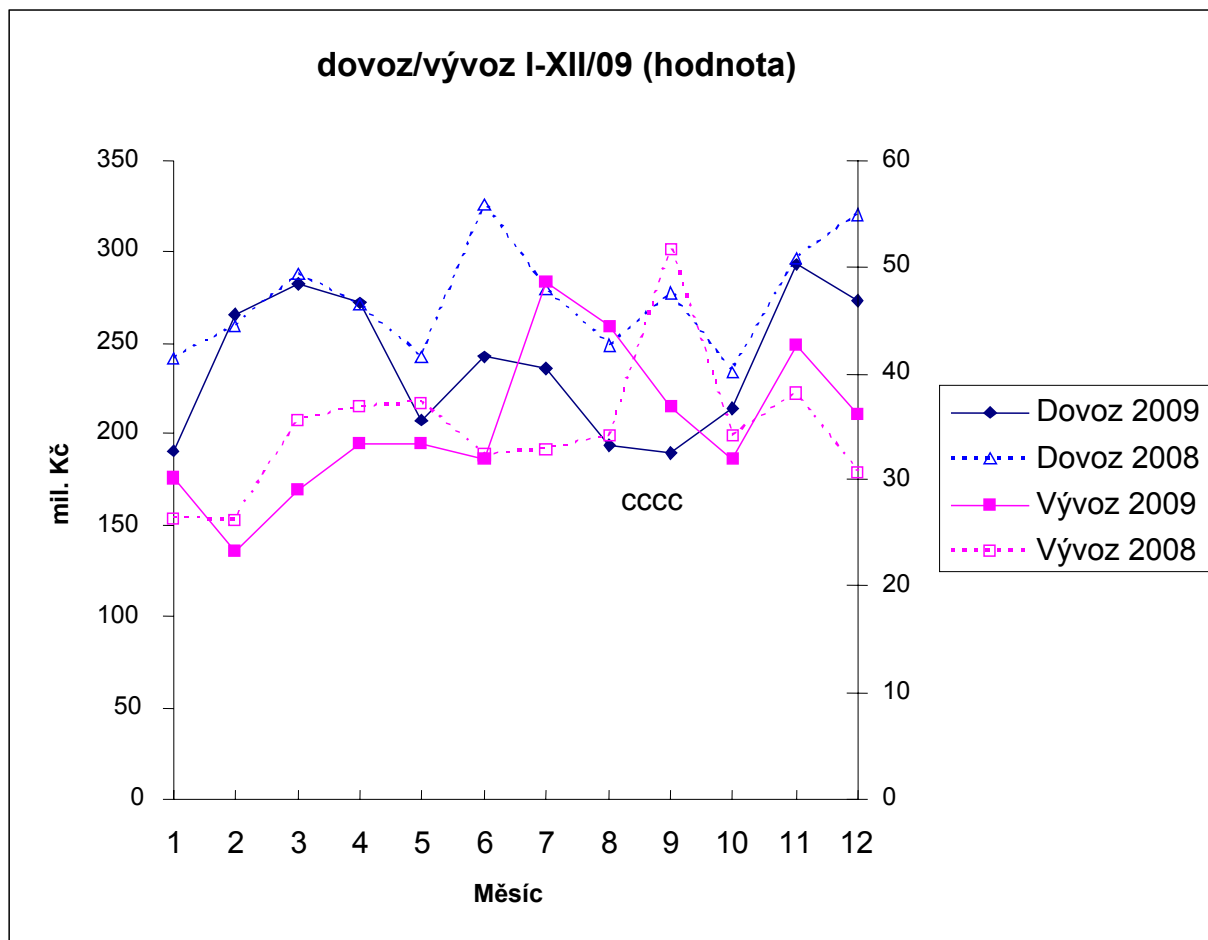


Pramen: Celní statistika

Dovozy a vývozy v období 1. 1. – 31. 12. 2009

Hodnota (mil. Kč)	Dovoz	Vývoz
leden 2009	190,53	30,18
únor 2009	266,07	23,33
březen 2009	282,59	29,10
duben 2009	271,62	33,36
květen 2009	207,62	33,48
červen 2009	242,53	31,97
červenec 2009	236,19	48,53
srpen 2009	193,59	44,45
září 2009	189,65	36,82
říjen 2009	213,51	32,04
listopad 2009	293,42	42,56
prosinec 2009	272,80	36,21
Celkem rok 2009	2 860,12	422,03

Pramen: Celní statistika, byl použit kód 2204 kombinované nomenklatury



Pramen: Celní statistika

Dále tabulky uvádějí přehled o obchodu s dalšími produkty: hroznovou šťávou, stolními a moštovými hroznými. V případě komodity **moštové hrozny** ve vinařském roce 2008/2009 dovoz stoupl o 75 % oproti minulému vinařskému roku, dovoz **hroznové šťávy** výrazně klesl o 52 % a dovoz **stolních hroznů** do ČR stoupl o 22 %.

Přehled o dovozu hroznové šťávy do ČR podle vinařských roků

Vinařský rok	Název	Dovoz					
		Celkem		z EU		ze SR	
		t	tis. Kč	t	tis. Kč	t	tis. Kč
2002/2003	Hroznová šťáva	1 325	35 760	961	28 142	0	0
2003 - 30. 4. 2004		1 014	30 802	859	27 644	0	0
1. 5. - 31. 7. 2004		320	11 182	316	11 097	0	0
2004/2005		1 468	44 727	1 465	44 657	0	0
2005/2006		1 975	58 623	1 977	58 536	0	0
2006/2007		1 586	48 933	1 584	48 838	0	0
2007/2008		2 774	86 907	2 726	85 503	0	0
2008/2009		1 325	48 035	1 254	46 070	3	130

Pramen: Celní statistika

Přehled o dovozu hroznové šťávy do ČR podle kalendářních roků

Kalendářní rok	Název	Dovoz					
		Celkem		z EU		ze SR	
		t	tis. Kč	t	tis. Kč	t	tis. Kč
2002	Hroznová šťáva	1 323	34 990	1 164	32 565	0	0
2003		1 364	39 798	1 002	31 316	0	0
1. 1. - 30. 4. 2004		404	13 137	403	13 136	0	0
1. 5. - 31. 12. 2004		1 268	37 918	1 258	37 681	35	1 418
2005		1 712	127 481	1 551	51 032	0	0
2006		1 543	46 129	1 540	45 997	0	0
2007		2 133	68 713	2 130	68 605	0	8
2008		2 286	78 965	2 239	77 598	0	4
2009		1 109	42 006	1 039	40 062	3	130

Pramen: Celní statistika

Přehled o vývozu hroznové šťávy z ČR podle vinařských roků

Vinařský rok	Název	Vývoz					
		Celkem		do EU		do SR	
		t	tis. Kč	t	tis. Kč	t	tis. Kč
2002/2003	Hroznová šťáva	20	773	6	183	13	590
2003 - 30. 4. 2004		58	2 078	19	587	39	1 491
1. 5. - 31. 7. 2004		21	821	21	821	21	819
2004/2005		307	11 653	307	11 653	41	1 475
2005/2006		417	16 252	417	16 252	21	817
2006/2007		542	19 820	542	19 820	32	1 022
2007/2008		68	2 802	68	2 802	9	320
2008/2009		171	5 947	171	5 947	103	3 502

Pramen: Celní statistika

Přehled o vývozu hroznové šťávy z ČR podle kalendářních roků

Kalendářní rok	Název	Vývoz					
		Celkem		do EU		do SR	
		t	tis. Kč	t	tis. Kč	t	tis. Kč
2003	Hroznová šťáva	67	2 457	25	770	42	1 687
1. 1. - 30. 4. 2004		10	391	0	0	10	391
1. 5. - 31. 12. 2004		149	57 400	149	5 740	0	0
2005		301	11 602	297	11 254	27	883
2006		483	18 874	483	18 874	32	1 194
2007		583	13 042	583	13 042	22	679
2008		83	2 900	83	2 900	61	2 129
2009		153	5 170	153	5 170	98	3 171

Pramen: Celní statistika

Přehled o dovozu hroznů révy vinné do ČR podle vinařských roků

Vinařský rok	Název	Dovoz					
		Celkem		z EU		ze SR	
		t	tis. Kč	t	tis. Kč	t	tis. Kč
2002/2003	Stolní hrozny	30 654	866 805	22 670	529 179	18	209
	Moštové hrozny	10 867	95 080	425	2 290	6 694	70 222
2003 - 30. 4. 2004	Stolní hrozny	24 644	553 574	23 836	528 580	75	1 417
	Moštové hrozny	12 219	120 063	429	3 425	7 895	91 755
1. 5. - 31. 7. 2004	Stolní hrozny	0	0	0	0	0	0
	Moštové hrozny	119	4 020	19	4 617	0	0
2004/2005	Stolní hrozny	45 626	1 086 273	36 087	725 649	184	3 649
	Moštové hrozny	7 823	89 159	7 797	88 016	2 213	25 778
2005/2006	Stolní hrozny	49 652	1 304 743	36 260	832 120	268	9 745
	Moštové hrozny	3 214	36 697	3 210	36 450	610	3 990
2006/2007	Stolní hrozny	44 953	1 181 479	32 663	735 687	116	3 537
	Moštové hrozny	4 812	49 163	4 809	48 998	1 006	8 137
2007/2008	Stolní hrozny	44 015	1 314 393	29 685	824 256	127	4 065
	Moštové hrozny	2 760	39 461	2 719	38 428	518	6 005
2008/2009	Stolní hrozny	53 630	1 479 471	37 823	976 043	64	2 084
	Moštové hrozny	4 817	102 042	3 492	54 007	20	141

Pramen: Celní statistika

Přehled o dovozu hroznů révy vinné do ČR podle kalendářních roků

Kalendářní rok	Název	Dovoz					
		Celkem		z EU		ze SR	
		t	tis. Kč	t	tis. Kč	t	tis. Kč
2002	Stolní hrozny	29 550	841 050	22 684	543 393	15	147
	Moštové hrozny	108 475	94 003	424	2 275	6 694	70 222
2003	Stolní hrozny	34 278	935 850	25 991	588 914	79	1 479
	Moštové hrozny	12 322	121 499	429	3 425	7 895	91 755
1. 1. - 30. 4. 2004	Stolní hrozny	0	0	0	0	0	0
	Moštové hrozny	0	0	0	0	0	0
1. 5. - 31. 12. 2004	Stolní hrozny	38 330	803 531	35 035	681 500	152	2 213
	Moštové hrozny	7 848	92 312	7 710	86 357	2 213	25 778
2005	Stolní hrozny	41 459	1 039 076	32 058	683 390	214	7 217
	Moštové hrozny	4 028	30 718	4 021	30 469	610	3 993
2006	Stolní hrozny	44 830	1 177 675	31 198	710 725	150	5 345
	Moštové hrozny	4 867	52 124	4 865	51 939	1 041	8 489
2007	Stolní hrozny	39 522	1 225 793	26 704	747 709	119	4 032
	Moštové hrozny	2 582	33 329	2 538	32 159	518	6 005
2008	Stolní hrozny	50 969	1 413 797	36 014	909 178	105	3 508
	Moštové hrozny	2 784	28 349	2 784	28 349	21	141
2009	Stolní hrozny	0	0	0	0	0	0
	Moštové hrozny	5 748	103 575	5 748	103 575	855	9 822

Pramen: Celní statistika

Přehled o vývozu hroznů révy vinné do ČR podle vinařských roků

Vinařský rok	Název	Vývoz					
		Celkem		do EU		do SR	
		t	tis. Kč	t	tis. Kč	t	tis. Kč
2002/2003	Stolní hrozny	194	7 486	82	3 211	107	3 959
	Moštové hrozny	21	696	0	0	20	696
2003 - 30. 4. 2004	Stolní hrozny	117	3 329	0	0	116	3 306
	Moštové hrozny	28	944	0	0	28	944
1. 5. - 31. 7. 2004	Stolní hrozny	0	0	0	0	0	0
	Moštové hrozny	2	99	2	99	2	99
2004/2005	Stolní hrozny	1 364	35 161	1 265	31 604	930	23 892
	Moštové hrozny	62	616	62	616	17	322
2005/2006	Stolní hrozny	3 380	94 555	3 333	92 733	2 385	70 052
	Moštové hrozny	156	3 267	156	3 267	152	3 163
2006/2007	Stolní hrozny	3 332	101 115	3 286	99 217	2 542	81 199
	Moštové hrozny	392	4 490	392	4 490	390	4 437
2007/2008	Stolní hrozny	4 179	137 092	4 179	137 066	3 809	124 834
	Moštové hrozny	548	6 699	548	6 699	548	6 699
2008/2009	Stolní hrozny	4 696	149 052	4 696	149 029	4 359	140 298
	Moštové hrozny	0,100	6 292	0,100	6 292	0,100	6 292

Pramen: Celní statistika

Přehled o vývozu hroznů révy vinné do ČR podle kalendářních roků

Kalendářní rok	Název	Vývoz					
		Celkem		do EU		do SR	
		t	tis. Kč	t	tis. Kč	t	tis. Kč
2002	Stolní hrozny	140	6 004	5	375	135	5 629
	Moštové hrozny	22	626	0	0	16	477
2003	Stolní hrozny	258	9 406	82	3 211	170	5 856
	Moštové hrozny	32	1 186	0	0	32	1 186
1. 1. - 30. 4. 2004	Stolní hrozny	0	0	0	0	0	0
	Moštové hrozny	3	122	3	122	3	122
1. 5. - 31. 12. 2004	Stolní hrozny	7 846	24 435	7 845	24 422	885	18 017
	Moštové hrozny	51	320	51	320	5	26
2005	Stolní hrozny	2 619	62 175	2 517	58 549	1 848	44 861
	Moštové hrozny	155	3 251	155	3 251	151	3 158
2006	Stolní hrozny	3 069	86 279	3 026	84 539	2 097	62 870
	Moštové hrozny	443	5 201	443	5 201	441	5 144
2007	Stolní hrozny	3 623	121 685	3 578	119 775	3 330	109 847
	Moštové hrozny	543	6 547	543	6 547	543	6 547
2008	Stolní hrozny	4 474	139 043	4 474	139 020	4 007	125 496
	Moštové hrozny	4	152	4	152	4	152
2009	Stolní hrozny	5 117	156 530	5 117	156 504	4 861	149 679
	Moštové hrozny	0,100	6,292	0,100	6,292	0,100	6,292

Pramen: Celní statistika

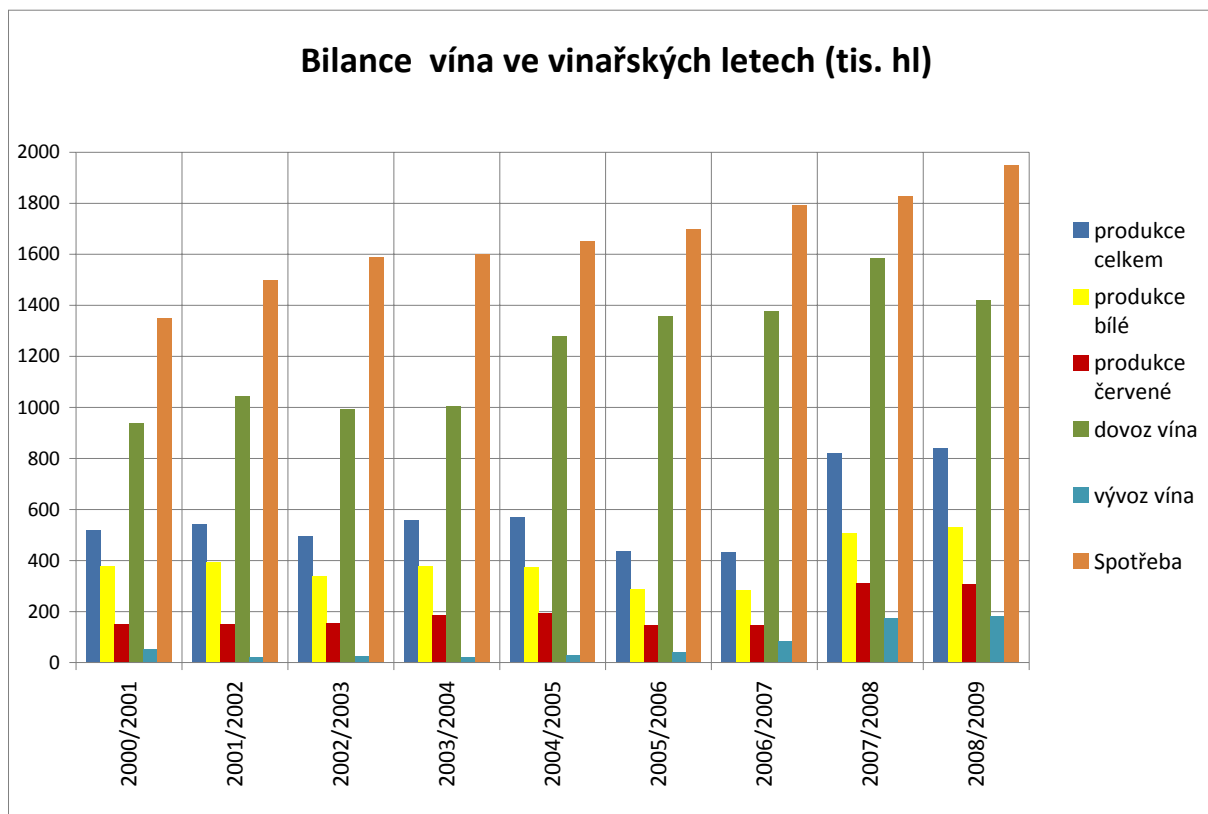
IX. SPOTŘEBA HROZNŮ A VÍNA V ČR

Bilance vína ve vinařských letech (tis. hl)

Vinařský rok	2001/2002	2002/2003	2003/2004	2004/2005	2005/2006	2006/2007	2007/2008	2008/2009	2009/2010*
Počáteční zásoba	495	566	441	385	502	556	490	890	1016
Produkce	545	495	560	570	438	434	820	840	570
Z toho: bílé víno	395	340	380	376	290	286	508	530	380
červené víno	150	155	185	194	148	148	312	310	190
Dovoz	1 141	1 049	1 098	1 341	1 387	1 471	1 585	1 420	1 500
Celková nabídka	2 181	2 110	2 099	2 296	2 327	2 461	2 895	3 150	3 000
Spotřeba vína	1 595	1 648	1 684	1 751	1 730	1 888	1 828	1 950	2 000
Vývoz vína	20	21	30	43	41	83	177	182	200
Konečná zásoba	566	441	385	502	556	490	890	1016	800

Pramen: SV ČR

Poznámka: *odhad MZe



Pramen: SV ČR

Poznámka: *odhad SV ČR

Spotřeba hroznů i vína má dlouhodobě vzrůstající trend. Zatímco v roce 2003 dosáhla spotřeba stolních hroznů 3,3 kg na osobu, v roce 2009 to bylo již dle odhadu MZe 5 kg na osobu a rok. U vína se spotřeba vína v roce 2003 pohybovala kolem 16,3 l na osobu za rok, přičemž v roce 2009 se tato spotřeba zvýšila dle odhadu MZe na 19,1 l vína na osobu a rok. I nadále lze předpokládat zvyšování spotřeby jak vína, tak i stolních hroznů.

Vývoj roční spotřeby stolních hroznů a vína

Produkt/Rok	2000	2001	2002	2003	2004	2005	2006	2007	2008	2009*
Stolní hrozny (kg/obyv.)	2,7	2,9	3,1	3,3	3,5	4,1	4,2	3,9	4,8	5,0
Vína celkem (l/obyv.)	16,1	16,2	16,2	16,3	16,5	16,8	17,2	18,5	18,5	19,1

Pramen: ČSÚ

Poznámka: *odhad MZe

X. SITUACE V EU A VE SVĚTĚ**Odhad výroby vína v marketingových obdobích (tis. hl)**

Stát EU	2004-05	2005-06	2006-07	2007-08	2008-09	Odhad 2009-10	Rozdíl 2008-09	Rozdíl 5-letý průměr
Bulharsko*	1 961	1 708	1 757	1 796	1 606	2 000	+25 %	+13 %
ČR	605	438	434	821	773	570	-26 %	-9 %
Německo	10 107	9 256	8 995	10 363	9 991	9 280	-7 %	-5 %
Řecko	4 295	4 027	3 947	3 511	3 873	3 600	-7 %	-8 %
Španělsko	50 062	41 119	43 679	42 070	41 909	36 052	-14 %	-18 %
Francie	58 845	53 314	53 025	46 547	42 806	47 300	+10 %	-7 %
Itálie	53 135	53 062	54 600	49 181	50 470	46 500	-8 %	-11 %
Kypř	282	241	218	149	147	130	-11 %	-37 %
Lucembursko	156	135	124	142	130	130	0 %	-5 %
Maďarsko	5 272	3 103	3 271	3 222	3 460	3 400	-2 %	-7 %
Malta	70	60	65	48	32		-	-
Rakousko	2 734	2 264	2 256	2 628	2 994	2 346	-22 %	-9 %
Portugalsko	7 481	7 254	7 532	6 049	5 620	6 000	+7 %	-12 %
Rumunsko*	6 166	2 602	5 014	5 289	6 786	5 600	-17 %	+8 %
Slovinsko	944	886	832	857	752	830	+10 %	-3 %
Slovensko	410	303	325	355	431			
Ostatní státy EU	24	25	27	27	19	25	+35 %	+2 %
Celkem státy EU	202 549	179 797	186 101	173 056	171 799	164 600	-4 %	-10 %

Chorvatsko	1 561	1 200	-	-	1 278	-	-	-
Turecko	174	287	229	-	-	-	-	-

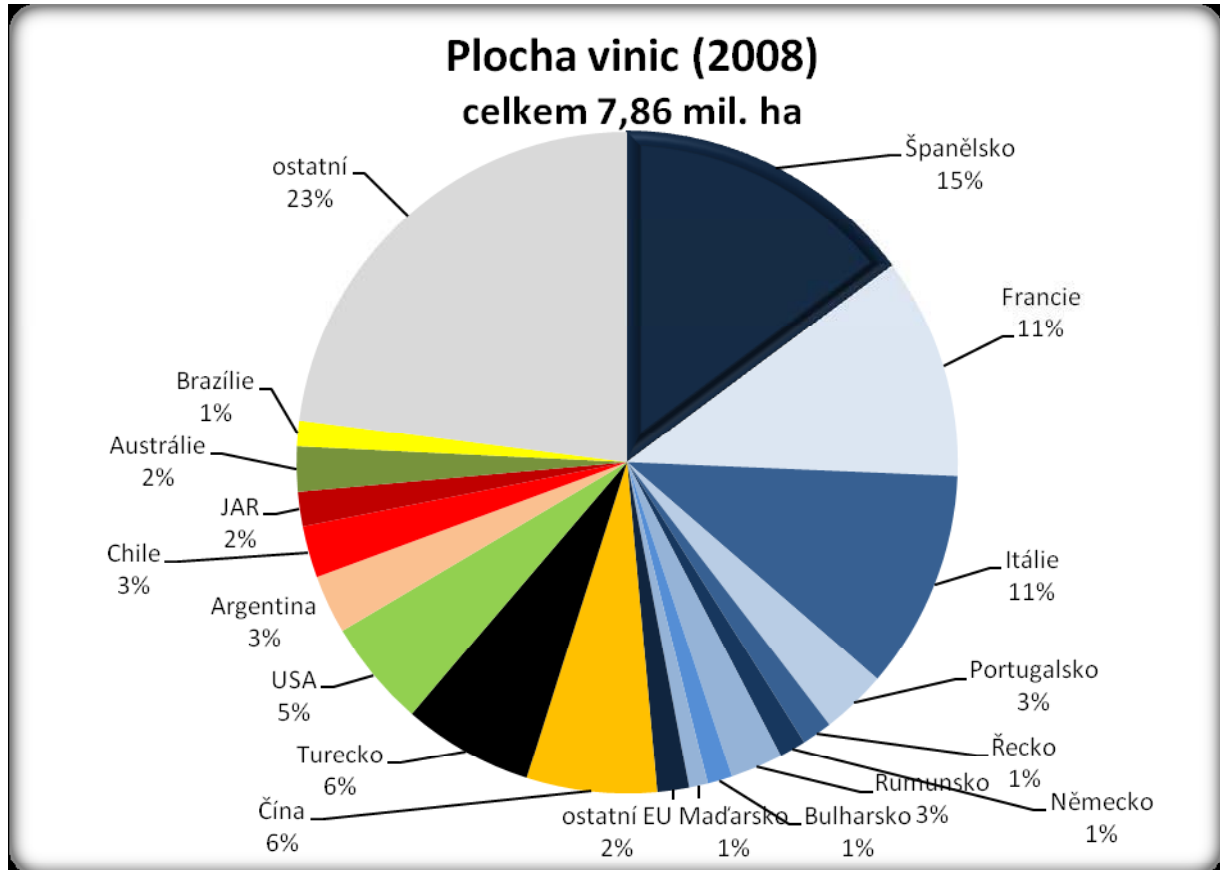
Pramen: EK

Poznámka: * státy se zařadily od 1.1.2007 mezi členské státy Evropské unie

Stručný přehled o vinařství ve světě

V Evropské unii se nachází téměř polovina světové plochy vinic, které produkují většinu vína světa. Stejně tak se zde spotřebovává většina vína Zeměkoule.

Evropská unie hraje stále zásadní roli v oboru. Současná plocha vinic světa činí 7 861 tisíc ha. V EU se z toho nachází 3 818 tisíc ha a zavedení prémie za klučení vinic znamenalo snížení jejich plochy meziročně (2008 – 2007) o 33 tisíc ha. Mimo EU je 4 043 tis. ha. Ale plochy svých vinic snižuje od roku 2003 i Turecko, naopak nové vysazuje Čína. Mimo EU se snížil roční přírůstek nových vinic v rámci světa z dřívějších 18 tisíc ha ročně na 5 tisíc ha, přičemž k největšímu nárůstu došlo na Novém Zélandu (5 tisíc ha) a v Rusku (4 tisíce ha). Evropa za posledních 20 let snížila svůj podíl na světové ploše vinic ze 70 na necelých 60 %.



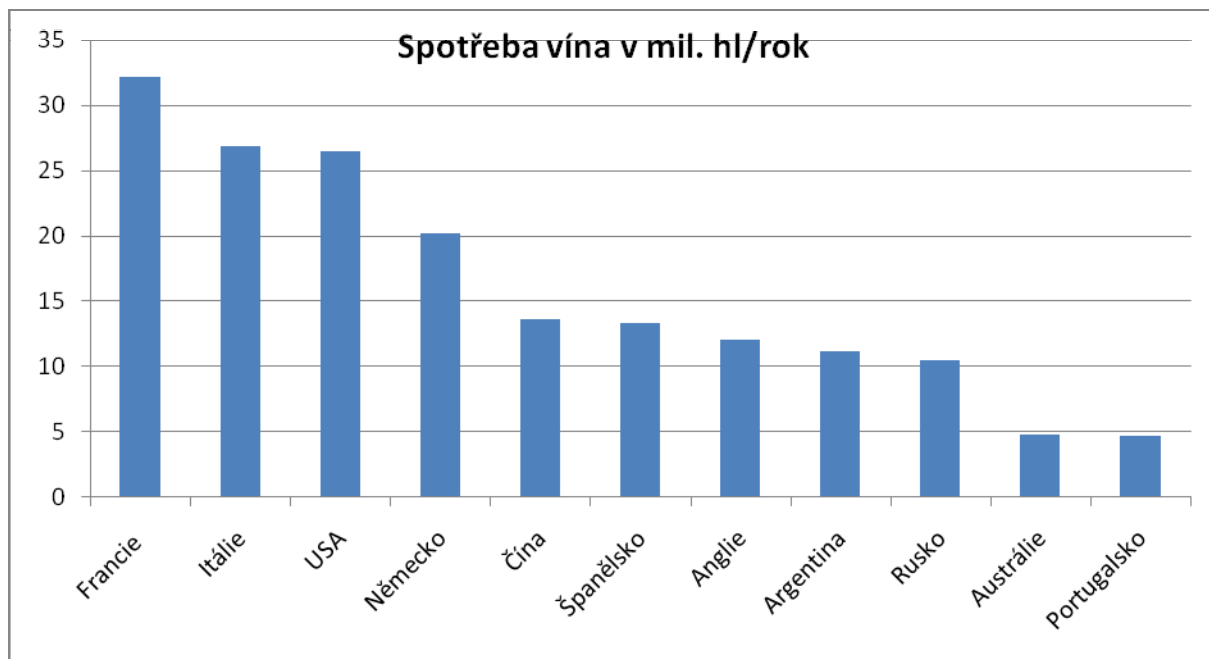
Pramen: SV ČR, OIV 2008

Produkce hroznů EU v roce 2008 patřila spolu s roky 2002 a 2007 k nejslabším za posledních 15 let (u nás tomu bylo opačně). V EU to bylo celkem 161,6 milionu hl vína. Jenom ve Francii došlo k meziročnímu poklesu o 4,6 milionu hl a byla to nejnižší sklizeň od roku 1991. I ve Španělsku byla nižší sklizeň o 2,2 mil. hl. Naopak vyšší byla v Itálii a Rakousku. Mimo EU bylo méně vína i v USA, zatímco v Jižní Americe ho bylo přibližně stejně jako v předcházejícím roce. V Jižní Africe a na Novém Zélandu byla vyšší sklizeň. V Austrálii se po katastrofálním roce 2007 vrátila produkce na dlouhodobý průměr.

Spotřeba vína v EU trvale klesá. Sice v nových členských zemích se zvyšuje, ale vzhledem k počtu obyvatelstva rozhodují tradiční vinařské země jako Francie, Itálie a Španělsko, kde se spotřeba vína snižuje (i když z podstatně vyšší základny než je v nových členských zemích). Celosvětová spotřeba vína se však zvyšuje. Za posledních patnáct let stoupla z 230 na 245 milionů hl.

V USA se spotřebovalo v celé historii poprvé více vína než v Itálii (26 milionů hl), spotřeba vína se zvyšuje i v Kanadě. V JAR se trvale zvyšuje spotřeba vína u černošského obyvatelstva. ČR se řadí mezi státy s výrazným nárůstem spotřeby vína.

Přebytek vína na trhu se ročně pohybuje kolem 30 milionů hl (čtyřicetinasobná roční produkce ČR). Průměrný obyvatel EU spotřeboval v roce 2008 celkem 27,4 l vína, z toho 13,1 l vína stolního.

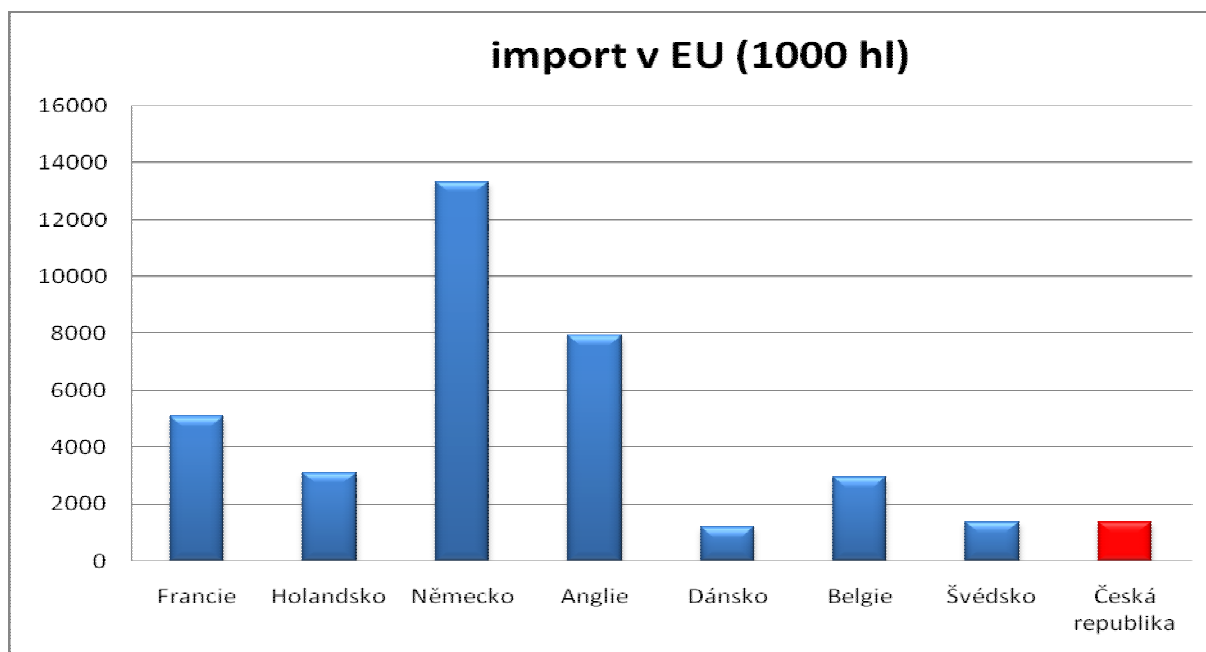


Pramen: SV ČR

Export vína výrazně narostl u Argentiny a USA. Itálie se podílí 19 % na celosvětovém exportu vína, Španělsko 17 % a Francie 15 %. Přitom nejvyšších cen dosahuje Francie. Z produkčních členských zemí EU největší přebytky produkuje Španělsko a Itálie, následuje Francie.

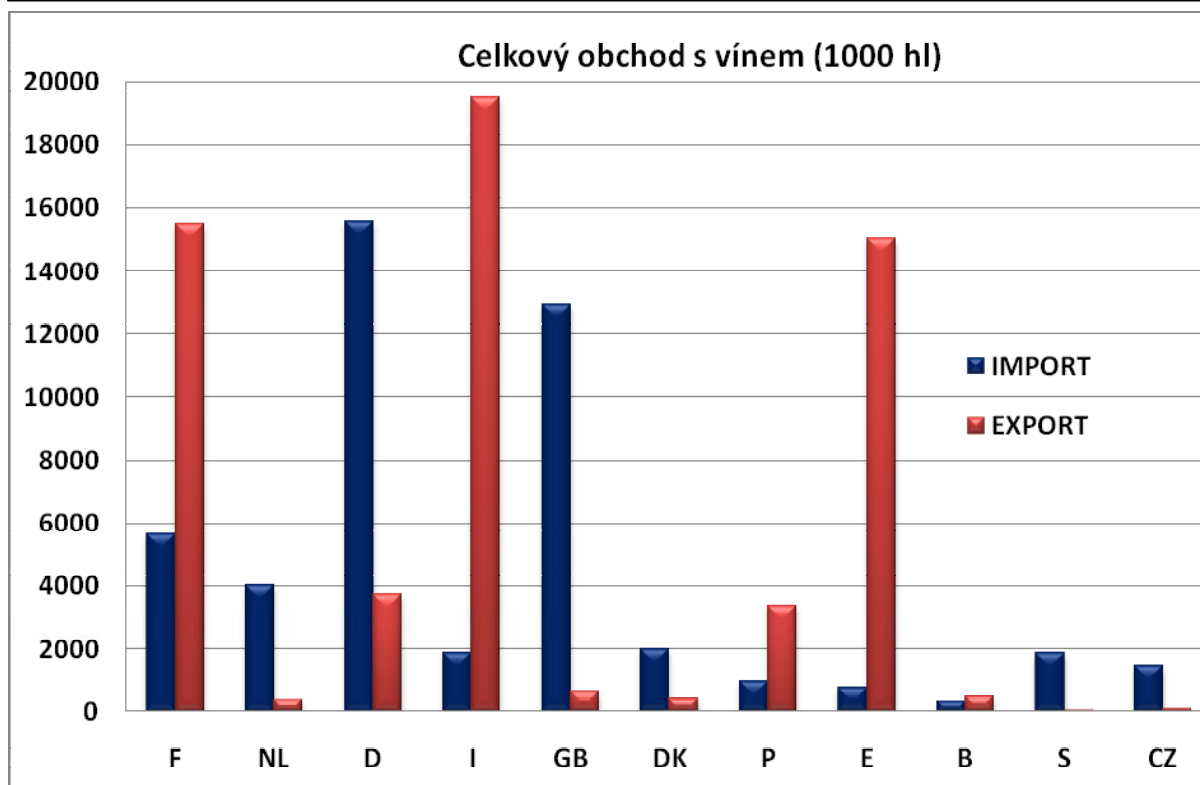
V rámci světa má největší přebytky vína po výše uvedených zemích Austrálie, JAR a Chile.

Dovoz vína z členských států EU uvádí následující graf:



Pramen: SV ČR

Celkový dovoz vína jednotlivými členskými státy EU a jejich vývoz:



Pramen: SV ČR

V rámci EU nabyly účinnosti od 1. srpna 2009 poslední předpisy související s reformou trhu s vínem. SOT s vínem byla taky zařazena do nařízení Rady (ES) č. 1234/2007 společného pro celé zemědělství. Během roku 2010 by měla být přijata společná pravidla pro EU k produkci biovína (dosud se regulace vztahuje jen na produkci hroznů z ekologického pěstování).

Výhled EU do roku 2015/2016

V období do roku **2015/2016** se předpokládá, že sklízet se bude z plochy 3,37 milionu ha, kdy by produkce dosáhla 170 milionů hl.

Spotřeba na hlavu je odhadnuta na základě statistických trendů na necelých 27 l. Celková spotřeba EU 27 by činila 136 milionu hl.

Vývoz je odhadován s nárůstem na 20 milionů hl v roce 2015/2016 a dovoz na 16 milionů hl. Čistý vývoz by pak dosáhl výše 4 milionů hl (oproti 4,5 milionu hl v roce 2006/2007 a 5,0 milionům hl v roce 2007/2008).

Je třeba ale vzít v úvahu dopad hospodářské krize, která začala v roce 2008 v globální ekonomice a zůstává důležitým zdrojem nejistoty.

Makroekonomické prostředí je nepříznivé v Evropské unii i ve zbytku světa s nejhorší recesí za posledních 60 let. V Evropské unii byl hospodářský růst v roce 2008 přibližně 1 %, předtím 3 % v roce 2007. Finanční krize znamenala pokles HDP o 4 % v roce 2009 a bude téměř stagnovat v roce 2010 (pokles o 0,1 %).

Ačkoliv je réva vinná trvalou kulturou, což by mělo zajistit jistou stabilitu ploch, tyto doznávají více nebo méně rychlou redukci už po desetiletí. Plocha vinic EU-15 (údaje Eurostat) se snížila ze 4,5 mil. ha v roce 1976 na 3,1 mil. ha, v roce 2007 (3,5 mil. ha EU-27). Rytmus poklesu není pravidelný, protože závisí na podmínkách trhu a na opatření klučení a restrukturalizace zavedených v rámci SOT s vínem. Mezi lety 1997 a 2007 byl pokles plochy vinic v EU-15 nízký, jen 0,2 mil. ha.

Co se týká výnosů hroznů, jsou z důvodu vztahu na klimatické podmínky velmi variabilní. V období let 1995/1996 až 2007/2008 činil průměrný výnos EU-15 45,4 hl/ha. Přitom v roce 1995/1996 to bylo 54,2 hl/ha a v roce 1999/2000 50,3 hl/ha. Při ploše 3,1 mil. ha činí meziroční kolísání výnosů 27 mil. hl. V roce 2004/2005 dosáhla EU-27 rekordní sklizně 194,1 mil. hl právě z důvodu vysokých výnosů hroznů. V letech 2005/2006 a 2006/2007 bylo již v rámci EU-27 dosaženo průměrné sklizně (171,0 a 177,7 mil. hl), ale v následujících dvou letech 2007/2008 a 2008/2009 byla již sklizeň slabší (161,8 a 165,3 mil. hl). Spotřeba se určuje problematicky, proto je to dopočet v rámci bilance.

Během let 2000 až 2007 se snížila plocha vinic v EU-27 o 1,2 %, v EU-15 o 1,1 %. S reformou z roku 2008 se program klučení stal přitažlivějším, vývoj plochy v období 2015/2016 je hlavně podmíněn podporou klučení (celkem maximum 175 000 ha ve třech letech - 2008/2009 až 2010/2011). Úroveň žádostí členských států EU na klučení v roce 2008/2009 značně překročila možnosti. Přibližně 61 % dané plochy se vyklučí ve Španělsku, 16 % v Itálii, 14 % ve Francii, 3 % v Portugalsku, 2 % v Maďarsku a po 1 % na Kypru a v Řecku.

Spotřeba vína se snižuje u členských států, které jsou největšími producenty a naopak stoupá u ostatních států. Ale nedochází k úplné vzájemné kompenzaci. Analýza údajů o spotřebě vína v EU-15 ukazuje, že mezi léty 1984 a 2007 došlo k poklesu spotřeby o 19 mil. hl, tedy o 13,4 %. To představuje každoroční snížení o 0,8 mil. hl (0,6 %). V posledním desetiletí se rychlost poklesu snížila. Pokles spotřeby je patrný u stolního vína zatímco spotřeba jakostního vína se zvyšuje.

Ve skupině, v níž je Španělsko, Francie, Itálie a Portugalsko se snížila spotřeba z 54,7 litru v roce 1995/1996 na 40,4 l, v roce 2007/2008 (pokles o 1,2 litru ročně, což je 2,5 %). Ve skupině zbývajících států EU-15 spotřeba narostla o 0,4 litru ročně, v rozsahu z 17,4 na 22,7 litru (+2,2 % ročně).

Z posledních údajů publikovaných v roce 2008 vyplývá, že odhad populace narůstá. V EU-27 by mělo být v roce 2011 oproti dřívějšímu odhadu (494 mil.) 501 mil. obyvatel.

Embargo uvalené Ruskem na víno pocházející z Gruzie a z Moldávie v letech 2006 a 2007 kladně ovlivnilo vývoz stolních vín z Evropské unie do Ruska.

V EU-15 každoroční spotřeba na obyvatele v roce 2007/2008 překročila 31,2 litry a v roce 2015/2016 by činila necelých 30 l.

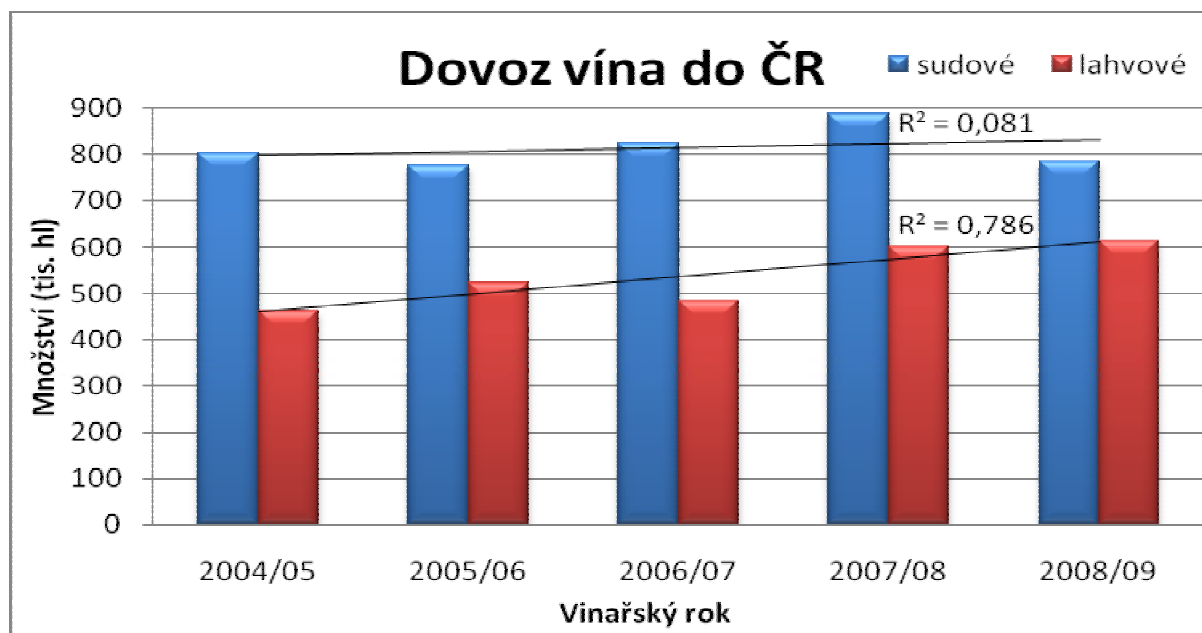
Celkově by spotřeba zůstala relativně stabilní v poměru k roku 2007/2008, protože pokles spotřeby v EU-15 by byl kompenzován vzestupem obyvatelstva stejně jako vzestupem spotřeby v EU-12.

Anglie zvýšila dovoz vína s původem ze třetích zemí o 0,5 mil. hl, kdežto dovoz z EU se zde nezměnil. Do Německa bylo dovezeno víno z EU v objemu o 1 mil. hl nižší, zatímco dovoz ze třetích zemí je stabilní.

Vývoz z Evropské unie-27 se v období 1999/2000 až 2007/2008 značně zvýšil: z 10,9 mil. hl v roce 1999/2000 na 19,5 mil. hl v roce 2006/2007 a k poklesu v celé časové řadě došlo jen v roce 2007/2008 na 17,9 mil. hl.

Situace v ČR

Dovoz vína do ČR trvale narůstá. Zatímco u sudového vína je spíše stagnace, plně to platí od vstupu ČR do EU pro víno lahvové. U sudového vína jsou sice menší výkyvy v dováženém objemu, ale nekopírují množství u nás sklizených hroznů. V případě lahvového vína jsou meziroční odchylky minimální a trend je stále narůstající. V roce 2004/2005 bylo dovezeno 1,26 mil. hl vína, v roce 2008/2009 to již bylo 1,4 mil. hl. Zatímco lahvové víno se v roce 2004/2005 podílelo na celkovém dovozu 36,5 %, v roce 2008/2009 to bylo již 43,8 %.

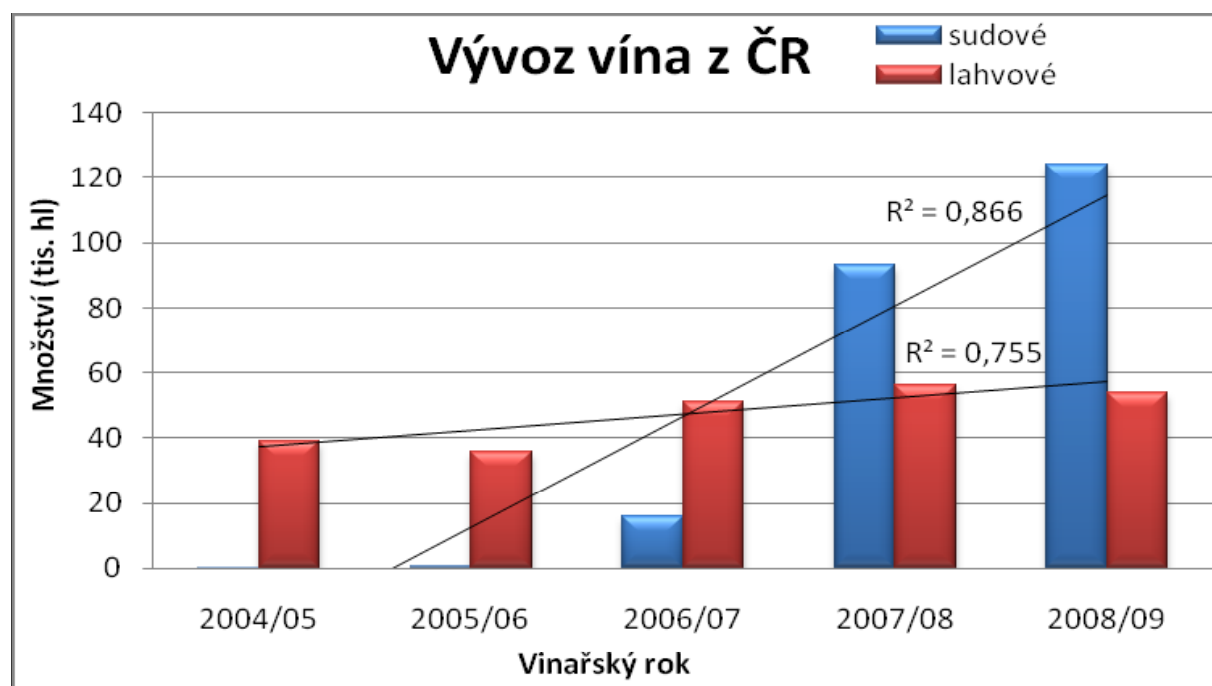


Pramen: SV ČR

Ale roste i vývoz vína z ČR, a to jak lahvového, tak i sudového. Přesto vývoz sudového vína se zvyšuje podstatně rychleji, což není právě v zájmu ČR. Výhodnější by byl export produktu s vyšší přidanou hodnotou.

Za posledních 5 let od vstupu ČR do EU se zvýšil náš export lahvového vína přibližně o 40 %. Ale v relativním vyjádření poměru dovozu a vývozu tvořil náš objem exportu lahvového vína v roce 2004/2005 jen 8,5 % dovozu stejné komodity a za 5 let se tento poměr zvýšil pouze na 8,8 %.

U sudového vína je situace úplně jiná, ale jde o extenzivní směr expanze. Prakticky z nuly se po pěti letech vyváží téměř 125 tis. hl sudového vína, tj. přibližně 15 % veškeré naší produkce nebo 16 % toho co jako sudové víno dovezeme.



Pramen: SV ČR

V posledních pěti letech se zvýšil náš export vína ze 40 tis. hl na 180 tis. hl., avšak právě v důsledku enormního nárůstu vývozu polotovaru – sudového vína. Vyvážíme tak přibližně 22 % tuzemské produkce vína. V roce 2004/2005 jsme byli čistým dovozcem (dovoz – vývoz) 1,22 mil. hl vína a v roce 2008/2009 stejně tak. Mezitím se zvýšila naše produkce a taky spotřeba vína.

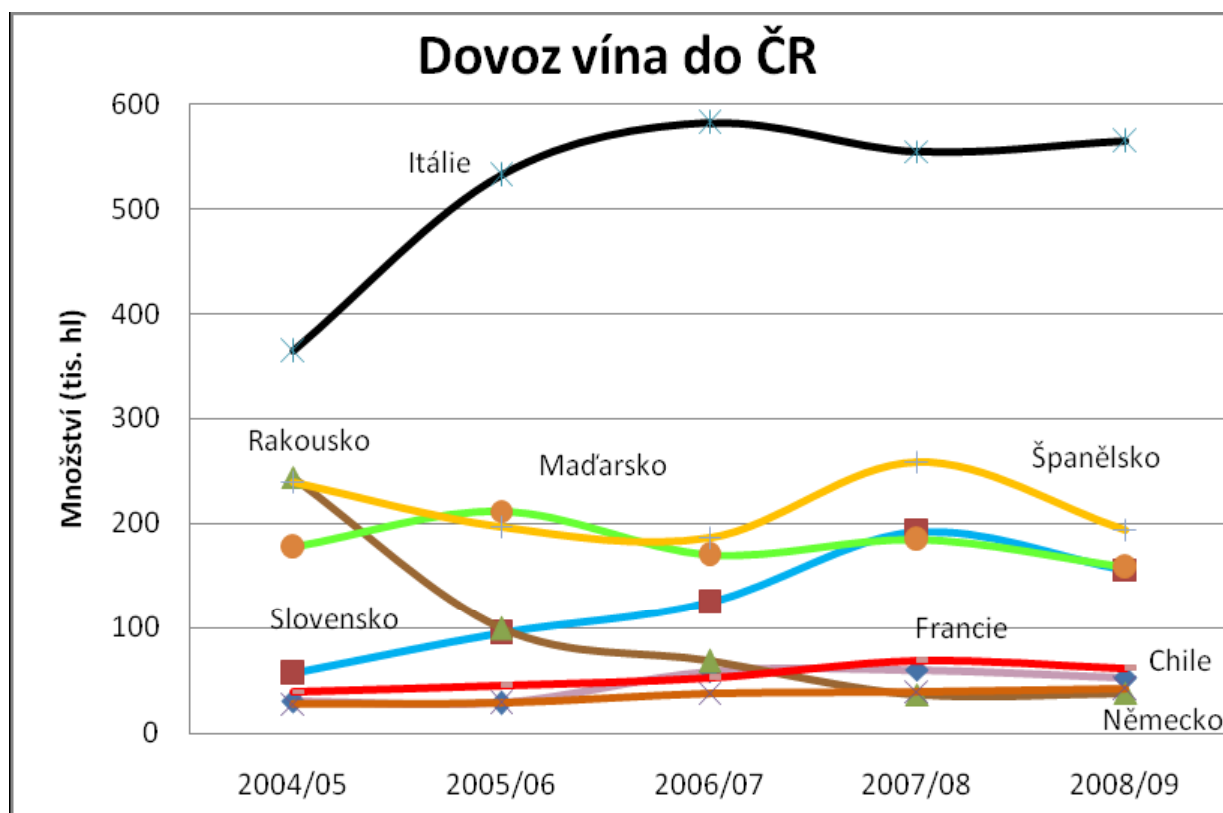
Vývoj obchodní bilance s vínem v ČR byl v posledních letech následující (v milionech Kč)

Rok	Dovoz	Vývoz	Rozdíl
2004/2005	-2 603	144	-2 459
2005/2006	-2 379	156	-2 223
2006/2007	-2 498	233	-2 265
2007/2008	-3 273	367	-2 906
2008/2009	-3 150	392	-2 758

Záporné saldo zahraničního obchodu ČR se tedy již blíží 3 miliardám Kč ročně. Hodnota ročně spotřebovaného vína na našem trhu (spolu s tuzemskou produkcí a s přidanou hodnotou dovezeného sudového vína) se pak pohybuje přibližně mezi 5 až 6 miliardami Kč.

Objem dovozu vína podle zemí se příliš nemění, značný nárůst je ale patrný v prvních letech po vstupu ČR do EU v případě Itálie a Slovenska. Naopak v pořadí druhou pozici na našem trhu vyklidilo Rakousko, kde šlo v minulosti především o levné sudové víno.

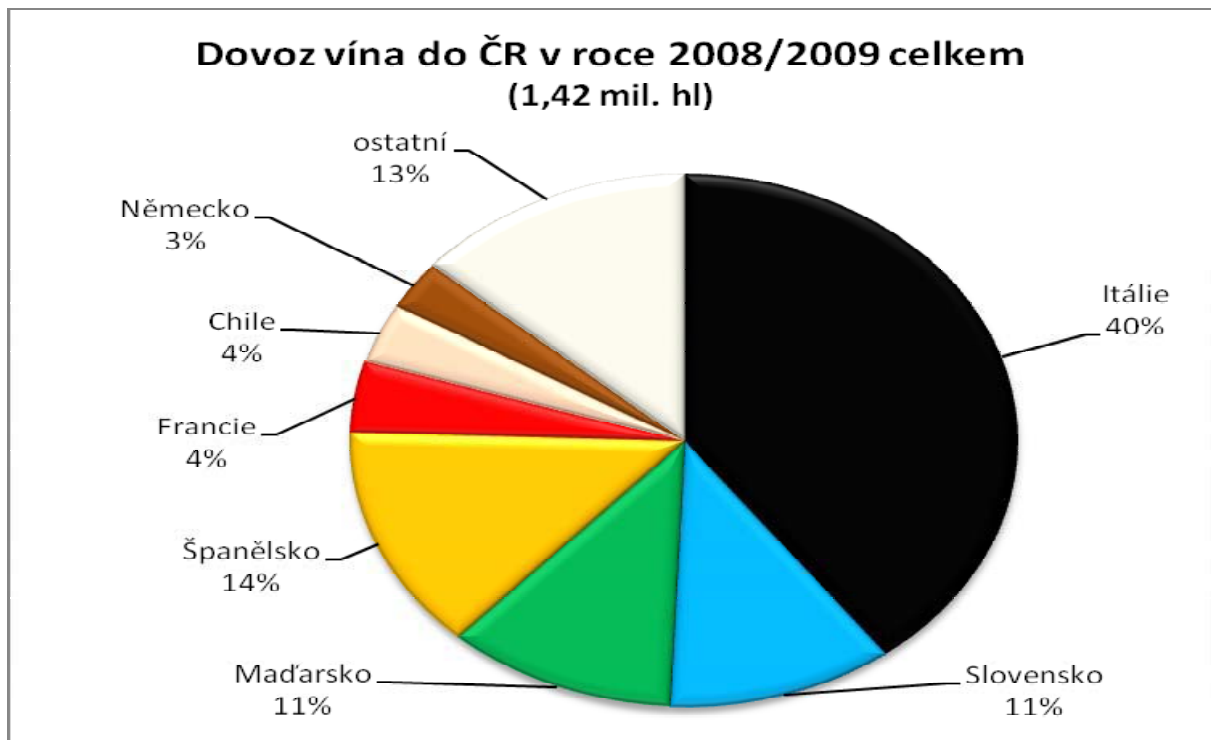
Zdvojnásobil se i dovoz vína z Chile a během pěti let se zvýšil o 50 % dovoz z Německa a Francie, ve všech těchto případech se dováží především lahvové víno.



Pramen: SV ČR

Nejvíce finančních prostředků za dovezené víno v roce 2008/2009 skončilo v Itálii (asi 0,9 miliardy Kč) a pak následuje Francie (přibližně 0,5 miliardy Kč). Přitom z Francie se dováží asi desetina objemu vína v porovnání s Itálií.

Podíl jednotlivých států na objemu celkem dovezeného vína je následující:

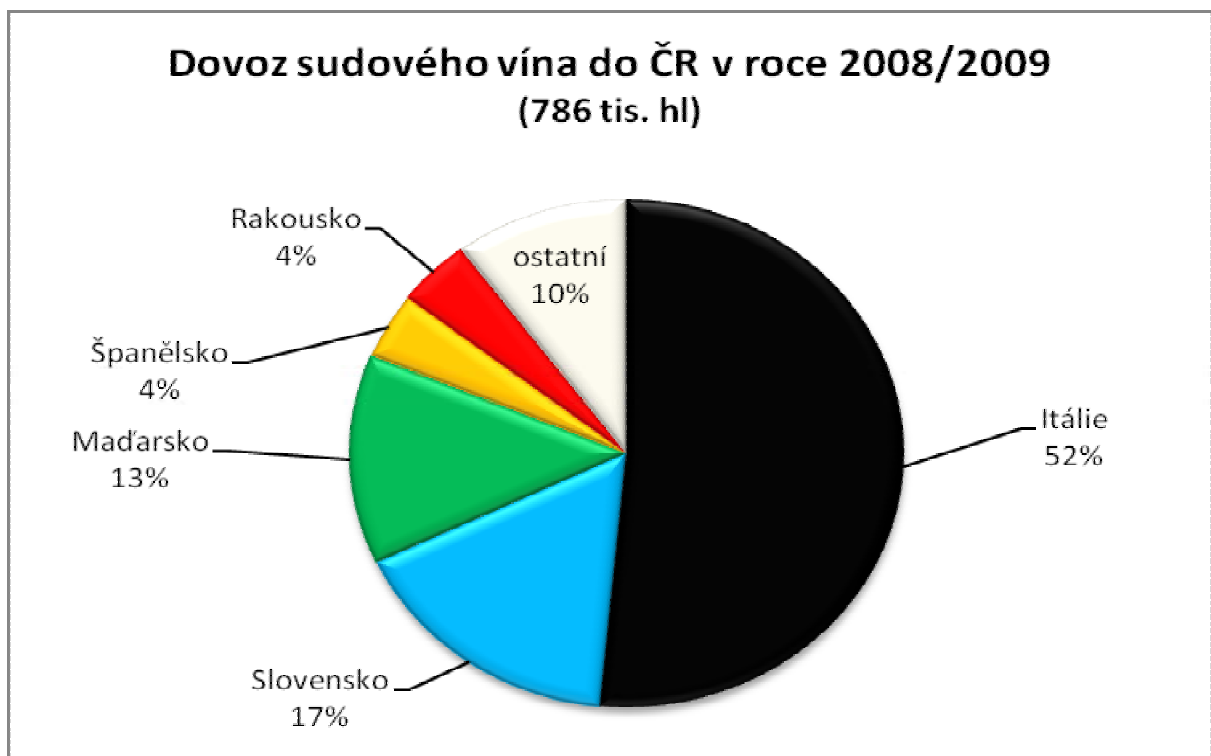


Pramen: SV ČR

Přibližně 88 % objemu do ČR dovezeného vína bylo dodáno z členských zemí EU. V roce 2008/2009 bylo ze Slovenska dovezeno 156 tis. hl a přitom sklizeň 2008 tam byla ve výši jen 360 tis. hl.

Sudového vína bylo dovezeno 786 tis. hl za 889 mil. Kč.

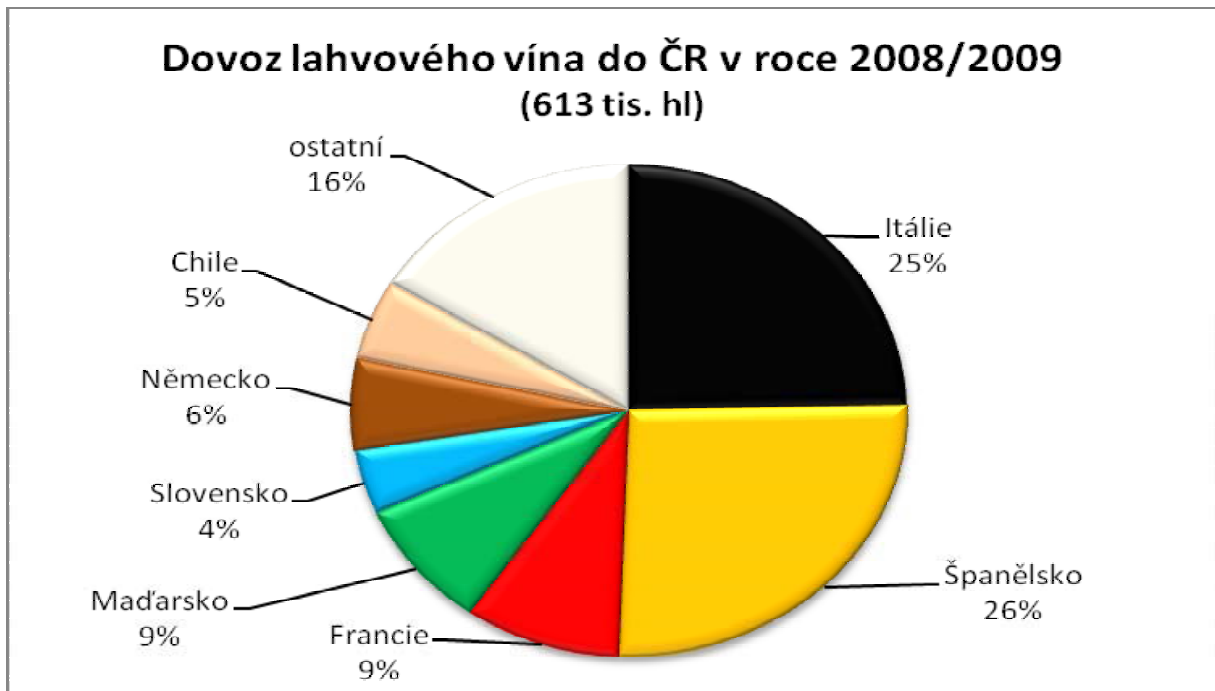
Podíl jednotlivých států můžeme pozorovat na obrázku:



Pramen: SV ČR

Tak jako i v předcházejících letech, přibližně polovina vín pochází z Itálie, odkud se tak dováží přibližně stejný objem vína jako je polovina naší roční produkce v posledních letech. Výrazně se však zvýšil objem vína ze Slovenska.

Lahvového vína bylo dovezeno méně, 613 tis. hl, avšak za vyšší cenu – 2,05 miliardy Kč. Z uvedené finanční hodnoty putovalo 0,4 miliardy Kč do Francie. Francie nám tak dodávala lahvové víno při průměrné ceně 71 Kč/l. Španělsko spolu s Itálií nám dodávají přes polovinu objemu dováženého lahvového vína, na nečlenské státy EU zbývá 19 % a přes 0,5 miliardy Kč.

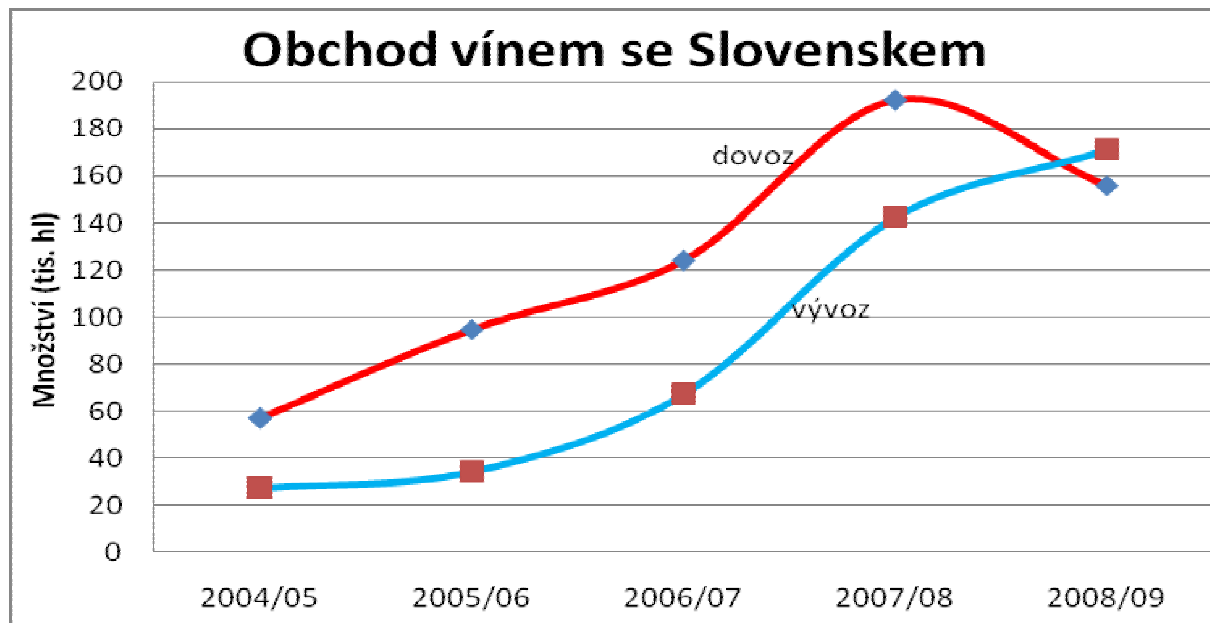


Pramen: SV ČR

Víno vyvážíme prakticky jen na Slovensko. Ze 182 tis. hl exportovaného vína tam skončilo 171 tis. hl za 341 mil. Kč. Na druhém místě je Polsko se 7 tis. hl za 12 mil. Kč.

Sudového vína bylo vyvezeno 124 tis. hl za 142 mil. Kč, z toho 118 tis. hl na Slovensko a 6 tis. hl do Polska. O lahvové víno v množství 54 tis. hl za 212 mil. Kč se podělilo Slovensko (51 tis. hl), Maďarsko (0,7 tis. hl), Polsko a Bulharsko (po 0,6 tis. hl).

Vzájemné obchodní vztahy se Slovenskem v komoditě víno trvale narůstají, po vstupu do EU jsme první čtyři roky dováželi více vína nežli vyváželi. A narůstající dovoz byl kopírován růstem exportu. V roce 2008/2009 poprvé přesáhl náš vývoz import.



Pramen: SV ČR

Ceny vína v evropských zemích – aktuální informace v roce 2009

Přehled cen sudového vína (v balení nad 2l) (leden - prosinec 2009 (Kč/l))

Stát	Druh vína	Min. Kč/l	Max. Kč/l
Rakousko	Stolní bílé	6,50	13,80
	Stolní červené	6,50	10,40
Německo	Stolní bílé	6,50	10,40
	Stolní červené	6,50	7,80
	Zemské bílé	10,40	14,30
	Jakostní bílé	13,00	23,40
	Výběr bobulí - bílé víno	41,60	46,80
	Ryzlink rýnský	13,00	23,40
	Burgundské šedé	18,20	23,40
	Ryzlink rýnský – pozdní sběr	22,10	24,70
	Modrý Portugal – klaret	15,60	19,50
	Dornfelder - růžové	15,60	19,50
	Svatovařinecké	15,60	18,20
	Burgundské modré	15,60	31,20
	Regent	15,60	18,20
	Dornfelder	15,60	20,80

Kurz EUR / CZK 26,00 Kč/l

Pramen: Der Deutsche Weinbau, Der Winzer, EK – DG Agri

Rakousko – ještě v červnu měla řada firem plné sklepy. Export obecně poklesl, nejmenší pokles byl u vývozu do Česka, ale šlo jen o levné víno. Při začátku sklizně burčáků začátkem srpna se cena pohybovala stejně jako v roce 2008 kolem 11,- Kč/kg, v září ale již klesla na 8,- Kč/kg. Během srpna se vyprazdňovaly sklepy naplněné sudovým vínem, aby bylo místo pro nové víno. Samozřejmě že za nízkou cenu – u jakostního vína se pohybovala jako by šlo o víno stolní, tedy kolem 7 Kč/l. To se projevilo i na ceně hroznů, která i při nižší sklizni a vyšší kvalitě zůstala přibližně na úrovni roku 2008. Byly ale výrazné rozdíly mezi odrůdami a kvalitativními stupni. Například hrozny Veltlínského zeleného byly obchodovány v cenách mezi 8,- až 9,- Kč/kg, vyšší stupně kvality až za dvojnásobek. Ryzlink rýnský byl dražší, kolem 10 Kč/kg, ale modré hrozny stály jen málo přes 5,- Kč/kg. Proto se očekává vyšší cena vína ročníku 2009 oproti minulému ročníku.

Německo – v prvním čtvrtletí roku 2009 došlo k poklesu poptávky po sudovém vínu a tím i k poklesu jeho ceny. Převis nabídky byl patrný zvláště u Ryzlinku rýnského. Obdobně se prakticky neobchodovalo bílé sudové víno ve druhém čtvrtletí. K hlavním důvodům patřil pokles exportu, který postihl především Ryzlink rýnský, Liebfrauenmilch a bílé stolní víno. Ale projevil se i pokles odbytu na vnitřním trhu. Sklizeň hroznů 2009 byla výrazně nižší v porovnání s rokem 2008. K tomu se ještě přidala nižší výlisnost, ale na druhou stranu dobrá kvalita hroznů. Poptávka po vínu během sklizně stoupla poté, co nákupním podnikům v důsledku nižší sklizně nevyšel pokus o snížení ceny hroznů.

Francie – počátkem roku 2009 se snížil prodej sudového vína, stejně tak i jeho ceny. Během prvního čtvrtletí se meziročně snížil i export, zvláště červeného stolního a zemského vína. V dubnu pokles pokračoval a tak ministerstvo financí, ministerstvo zahraničního obchodu spolu s nejvýznamnějšími bankami uzavřely dohodu o zjednodušení a podpoře úvěrů. V květnu se začal zlepšovat trh se zemským vínem, zvláště s růžovým. Avšak stolní víno se prakticky „nehýbalo“. V červnu proto vinaři požadovali zavedení krizové destilace 600 tisíc hl vína (přibližně roční produkce ČR). Začátkem sklizně hroznů se hladina cen bílých vín z roku 2008 držela stabilní, ale u červených vín pokles přesáhl 10 %. Během sklizně došlo ke snížení odhadu výnosu v důsledku sucha, avšak kvalita byla dobrá.

Itálie – v lednu a únoru byl na trhu přebytek vína, byly obavy, že schválená destilace nebude dostatečná na stažení tohoto přebytku. K tomu klesal export, zvláště do USA. V březnu se odbyt zvýšil. Sklizeň 2009 začala dříve, u raných odrůd jako Chardonnay byly meziročně nižší ceny hroznů, zvláště na Sicílii. Kvalita sklizně byla dobrá. Během sklizně byly zásoby starého vína výrazně sníženy, Prosecco a Pinot gris dokonce vyprodány. Očekávají se ceny vína ročníku 2009 přibližně na stejné úrovni jako u minulého očníku.

Španělsko – začátkem roku byly cen stolního vína na nejnižší úrovni. To trvalo celé první pololetí včetně vysokých zásob, zvláště bílého vína. V polovině roku bylo jasné, že nebude schválena krizová destilace. Vinaři museli snížit cenu, aby se zbavili zásob před sklizní, což u některých vedlo k ukončení činnosti. V zásadě byla sklizeň 2009 dobrá co do množství i kvality.

XI. ROK 2009 V MEZINÁRODNÍM VINOHRADNICKO – VINAŘSKÉM DĚNÍ

Předsednictví ČR v Radě Evropských společenství

Na hektické roky 2007 a 2008 poznamenané reformou evropského práva v sektoru vinohradnictví a vinařství navázal rok 2009 neméně zajímavým rokem předsednictví ČR v Radě evropských společenství.

Během půlroku našeho předsednictví došlo k oživení sektoru révy vinné a vína v jednacích sálech Rady, neboť předcházející francouzské předsednictví se vínem nezabývalo. Česká republika předsedala jednáním o kodifikaci nařízení k aromatizovaným vínům, zabývala se dokumentem Komise k otázce vstupu Společenství do OIV, bude zastupovat Společenství v OIV a koordinovala debatu Společenství k resolucím OIV. Během předsednictví se zabývala též začleňováním společné organizace trhu s vínem do celkového společného trhu s vínem. Na krátké půlroční období to bylo dosti práce.

Ke kodifikaci nařízení Rady (ES) č. 1601/1991, kterým se stanoví obecná pravidla pro označování a obchodní úpravu aromatizovaných vín, aromatizovaných vinných nápojů a vinných koktejlů, přistoupila Komise na základě svého rozhodnutí ze dne 1.4.1987, kterým si klade za povinnost provedení kodifikace kteréhokoliv právního textu, jestliže v něm došlo k více než 10ti změnám. Kodifikovanému textu je poté přiděleno nové číslo v Úředním věstníku Evropských společenství. Během projednávání, které započalo již za slovinského předsednictví, přistoupila Komise k návrhu projednávání recastem, tj. přepracováním, neboť bylo třeba v textu provést některé úpravy komitologické. Zvláštní zemědělský výbor Rady přijal zprávu o hlasování EP na počátku března 2009. Avšak na základě německé intervence, která poukázala na neshodu návrhu s ukončenou reformou sektoru vinohradnictví a vinařství, nebyl dokument prozatím uveřejněn v Úředním věstníku Evropských společenství.

V září roku 2008 byl návrh **Doporučení Komise Radě, kterým se Komise zmocňuje zahájit a vést jednání s Mezinárodní organizací pro révu a víno (OIV) o podmínkách a způsobu přistoupení ES**, předán Komisi Radě. Rada se jím začala zabývat až za českého předsednictví. K prvnímu představení dokumentu Komisi došlo v lednu na Radě pro zemědělství a rybolov, kde k němu zazněla úvodní ministerská debata. K technickému projednání dokumentu došlo na expertní úrovni v pracovní skupině Rady pro víno a alkohol, kde bylo identifikováno několik problematických oblastí, které mají politický charakter a kterými se dále zabývá Zvláštní zemědělský výbor Rady.

Zatímco Komise požaduje na Radě, aby

1. byl Komisi udělen mandát k zahájení a vedení jednání s OIV o podmínkách přistoupení Společenství, a to v souladu s článkem 300 Smlouvy o ES,
2. toto přistoupení umožnilo Komisi účast na jednáních a zasedáních v rovnocenném postavení s ostatními členskými státy OIV,
3. Společenství neplatilo finanční příspěvky do rozpočtu OIV,
4. toto přistoupení umožnilo Společenství přístup ke všem listinám, které budou v budoucnu v OIV projednávány a budou se týkat záležitostí spadajících do pravomoci Společenství,

je Rada k dokumentu Komise prozatím velmi zdrženlivá. Za problematické oblasti, velmi citlivé k vyjednávání, jsou označeny

1. statut Společenství v OIV a rozdělení kompetencí a hlasovacích práv mezi Společenstvím a ČS v případě přistoupení Společenství k OIV (21 ČS EU již členy OIV jsou, 6 ČS EU členy OIV nejsou),
2. vnitřní koordinační proces ve Společenství před jednáními v OIV,
3. finanční příspěvek do OIV,
4. vytvoření výboru Rady, který bude Komisi pomáhat ve vyjednávání s OIV (jeho statut a složení).

V současné době je jednání utlumeno, přičemž se očekává další dokument Komise.

V polovině roku 2008 byly ukončeny legislativní práce na reformě SOT s vínem za vzniku nařízení (ES) č. 479/2008. Za českého předsednictví je **nařízením Rady (ES) č. 479/2008 o společné organizaci trhu s vínem, o změně nařízení (ES) č. 1493/1999, (ES) č. 1782/2003, (ES) č. 1290/2005 a (ES) č. 3/2008 a o zrušení nařízení (EHS) č. 2392/86 a (ES) č. 1493/1999** v rámci pracovní skupiny Rady, zabývající se horizontálními převážně komitologickými procesy, začleňováno do společné organizace zemědělských trhů. Tento akt změnil nařízení Rady č. **1234/2007, kterým se stanoví společná organizace zemědělských trhů a zvláštní ustanovení pro některé zemědělské produkty (tzv. "jednotné nařízení o společné organizaci trhů)**. Výše uvedené nařízení (ES) č. 479/2008 do něj bylo „transformováno“. K tomuto zjednodušení, tj. vytvoření jediného horizontálního právního předpisu pro společnou organizaci trhů, se ČS zavázaly již v době německého předsednictví. Předpis byl ve všech úředních jazycích publikován v Úředním věstníku Evropských společenství v průběhu podzimu 2009.

Jednání řídicího výboru pro SOT (víno) Evropské komise

V průběhu roku 2009 byla odhlasována znění tří důležitých nařízení Komise, kterými se provádí nařízení Rady (ES) č. 1234/2007, kterým se stanoví společná organizace zemědělských trhů a zvláštní ustanovení pro některé zemědělské produkty, resp. nařízení Rady (ES) č. 491/2009, kterým se nařízení Rady č. 1234/2007 mění (vkládá se SOT s vínem).

Nová prováděcí nařízení jsou:

NK (ES) č. 436/2009, NK (ES) č. 606/2009 a NK (ES) č. 607/2009, které jsou uvedeny v kapitole III. Legislativa pro vinohradnictví a vinařství.

V rámci nařízení Komise (ES) č. 436/2009 se zejména zdokonaluje registr vinic, který je užíván k evidenci ve vinohradnictví a vinařství a jehož údaje jsou důležité pro administraci podpor plynoucích z EU do sektoru vinohradnictví a vinařství.

V rámci nařízení Komise (ES) č. 606/2009 jsou definovány výrobky z révy vinné a jsou uvedeny enologické postupy vycházející z doporučení OIV.

Nařízení Komise (ES) č. 607/2009 uvádí velmi důležitou problematiku CHOP/CHZO, tradiční výrazy a obchodní úpravu vinařských produktů. Během let 2010-2011 bude třeba vyspecifikovat vinařské produkty, pro které bude ČR předkládat žádosti o ochranu názvů CHOP/CHZO.

V současné době usiluje ČR o potvrzení svého nároku na užívání 5 francouzských výrazů na etiketách vín z ČR, které se v republice užívají historicky dlouho: claret, clairet, sur lie, chateau a château.

Na základě tohoto předpisu DG AGRI a předpisů DG SANCO k bezpečnosti potravin se v současné době též odvíjí diskuse ČR s Komisí o potřebě uvádění povinných údajů na etiketě též v českém jazyce.

Mezinárodní organizace pro révu a víno (OIV)

Na přelomu června a července 2009 se v chorvatském Zagrebu uskutečnilo zasedání valného shromáždění OIV. Pro ten účel **předala Komise Radě, resp. předsednickému státu, mandát, aby v OIV tlumočil společné rozhodnutí Společenství k projednávaným rezolucím OIV.** Rada o těchto rezolucích rozhodla na červnovém zasedání v Zagrebu.

OIV se na svých pravidelných zasedáních na jaře a na podzim roku 2009 zabývala různými otázkami. Stěžejními tématy, kterými se organizace v současné době zabývá napříč všemi svými vědeckými útvary, jsou:

- a. dealkoholizace a částečná dealkoholizace vína,
- b. biotechnologie používané ve víně, resp. zejména při šlechtění révy vinné, při kultivaci mikroorganismů používaných při technologiích přípravy vína,
- c. organické vinohradnictví a vinařství,
- d. aktualizace seznamu názvů odrůd révy vinné a jejich synonym.

(Zprávy z jednotlivých zasedání jsou sdělovány prostřednictvím článků ve Vinařském obzoru).

Sdružení evropských vinařských regionů (AREV)

Sdružení evropských vinařských regionů (Assembly of European Wine Regions), které bylo založeno v roce 1994 v Marsale na Sicílii, je nástupcem Evropského vinařského shromáždění (European Wine Regions Conference) CERV. Cílem AREV je sjednocovat názory jednotlivých členů na problematiku vinohradnictví a vinařství v celé Evropě, včetně zachování specifik jednotlivých regionů. AREV je též hybnou silou ekoturistiky.

PŘÍLOHY

Průběh počasí a výskyt škodlivých organismů révy vinné v roce 2009

Seznam laboratoří pověřených SZPI pro provádění analytických rozborů vína (platný do 31. 10. 2009)

100 největších vinařských obcí dle Registru vinic ÚKZÚZ

Odrůdová skladba registrovaných vinic v ČR dle podoblastí k 31. 12. 2009 - Moštové bílé

Odrůdová skladba registrovaných vinic v ČR dle podoblastí k 31. 12. 2009 - Moštové modré

Odrůdová skladba registrovaných vinic v ČR dle podoblastí k 31. 12. 2009 – Stolní a podnožové

Seznam registrovaných odrůd révy vinné k 31. 12. 2009 dle zákona č. 219/2003 Sb.

Základní charakteristika odrůd révy vinné zapsaných ve Státní odrůdové knize v roce 2008

Zastoupení bílých odrůd v mladých výsadbách (2006 - 2009)

Zastoupení modrých odrůd v mladých výsadbách (2006 - 2009)

Odrůdová skladba vinic v ČR – nejvíce pěstované odrůdy k 31. 12. 2009

Cenový vývoj

Nejvýznamnější země zahraničního obchodu

Nový web Ministerstva zemědělství – Réva vinná a víno

Adresář

Průběh počasí a výskyt škodlivých organismů révy vinné v roce 2009

(zpracováno z podkladů SRS a ČHMÚ)

Vliv počasí na výskyt škodlivých činitelů

Teploty se pohybovaly prakticky celé zimní období nad dlouhodobým průměrem. Výraznější mrazy byly zaznamenány v první polovině ledna (až - 20°C). Noční a ranní mrazíky (do -5°C) pokračovaly až do poloviny března. Chladné a deštivé počasí v březnu (úhrn srážek-175% normálu v ČR, v jihomoravské oblasti 258% normálu) přešlo téměř ze dne na den na velmi teplé a slunečné v dubnu a v květnu, zejména pak v dubnu s minimem srážek. Vegetace se tak probudila téměř do letních teplot. Letní měsíce byly teplotně normální, srpen byl teplotně mírně nadprůměrný. Srážkově byly letní měsíce poměrně bohaté, v červnu a červenci spadlo v průměrném úhrnu více jak 210 mm srážek (na Moravě 230 mm), což se místy projevilo na zvýšených výskytech a šíření zejména plísně révové (*Plasmopara viticola*). Září bylo opět velmi teplé a suché, téměř beze srážek.

Leden

Stejně jako v minulém roce byl leden teplotně nadnormální. Do konce druhé dekády ledna se teploty pohybovaly pod bodem mrazu, v rozmezí od -4°C do -1°C. Od 18.1. prakticky až do konce ledna se teploty pohybovaly nad bodem mrazu a dosahovaly až 2 °C.

Nevýrazné srážky byly zaznamenány až od 16.1.

Únor

Na počátku měsíce února pokračovaly nadnormální teploty, a to do první dekády měsíce, průměrné denní teploty dosahovaly téměř až k 8°C. V druhé dekádě měsíce února se pohybovaly pod bodem mrazu, v rozmezí od 0°C do - 4°C. V poslední dekádě měsíce února se opět teploty pohybovaly výrazně nad bodem mrazu.

Srážkově byl i měsíc únor výrazně slabý a nejvýraznější srážky byly kolem 11. 2., kdy dosahovaly 5 mm.

Březen

V březnu se po celou dobu pohybovaly průměrné teploty nad bodem mrazu a to v rozmezí od 1°C do téměř 12°C. Teplotně nejvýraznější byl závěr měsíce, kdy se teploty dostaly až k 12°C. Měsíc květen byl významně srážkově výraznější. Srážky se objevovaly prakticky v průběhu celého měsíce, avšak nejvýraznější srážky byly v období kolem 6.3. a pak v závěru měsíce, kdy dosahovaly k 20 mm srážek.

Duben

Průměrné teploty v měsíci dubnu byly nadnormální a to zejména na konci první dekády dubna, kdy dosahovaly až 18°C. Mírné ochlazení bylo zaznamenáno pouze ojediněle a to ve dnech 18.4. a 23.4, kdy se teploty dostaly pod 10°C.

Srážkově byl měsíc duben výrazně podnormální, prakticky celý duben nepršelo, nevýrazné srážky do 1 mm byly místně zaznamenány v období od 22.4 do 24.4.

Květen

Měsíc květen byl výrazně teplotně nadnormální, zejména v závěru měsíce, kdy se teploty dostaly až k 23°C. Prakticky od poloviny května se denní teploty pohybovaly nad dlouhodobým normálem.

Výrazné bezesrážkové období trvalo až do konce první dekády měsíce, v druhé dekádě byly zaznamenány nevýrazné srážky, které se pohybovaly od 0,5 mm do 4 mm. V závěru měsíce bylo zase bezesrážkové období.

Červen

Průměrné teploty byly vysoké a od poloviny měsíce dosahovaly až 25°C.

Na začátku měsíce pokračovalo období beze srážek. Srážky se objevily až v závěru měsíce od 20. 6., významnější srážky byly zaznamenány lokálně od 22. 6 do 26. 6. a to až 13 mm.

Červenec

Průměrná denní teplota v měsíci červenci dosahovala dlouhodobého normálu, avšak zejména v druhé dekádě měsíce byly průměrné teploty velmi vysoké.

Měsíc červenec byl srážkově vydatnější a různorodý, srážky se objevovaly průběžně v průběhu celého měsíce. Nevyšší srážky se pohybovaly od 10 mm do 20 mm.

Srpen

Celý měsíc srpen byl teplý, bez výraznějších dešťových srážek, převládaly dny beze srážek. Vydatnost srážek byla slabá a srážky dosahovaly pouze ojediněle max. kolem 10 mm.

Září

I v měsíci září pokračovalo teplé a suché období. V závěru měsíce docházelo k postupnému ochlazení a průměrné teploty se dostaly k 12°C.

V celém období byly i nevýrazné srážky, které se objevily pouze ojediněle, cca do 7 – 9 mm.

Říjen

V měsíci říjnu se teploty do poloviny měsíce výrazně snížily a průměrné teploty dosahovaly 3°C. Nevydatné srážky se objevovaly v průběhu celého měsíce, avšak jejich hodnota byla slabá, dosahovaly cca 1 - 3 mm, nejvýraznější srážky se objevily na začátku druhé dekády, avšak ani jejich hodnota nebyla vysoká – max. do 10 mm.

Listopad

Listopad byl výrazně teplotně nadnormální, průměrné teploty se pohybovaly mezi 4-8°C. Srážkově byl bohatší začátek měsíce do konce první dekády, kdy ojediněle srážky dosahovaly až 16 mm, ale jednalo se o ojedinělé srážkové dny.

Prosinec

V měsíci prosinci se průměrná denní teplota pohybovala převážně nad bodem mrazu. Mírné ochlazení bylo zaznamenáno od poloviny měsíce a výrazné ochlazení pak kolem 20. 12, kdy se průměrné denní teploty dostávaly od - 12° až k - 20°C. Srážkově nebyl měsíc prosinec výrazný, menší srážky se objevily na začátku měsíce a pak na jeho konci.

Souhrn

Brzký nástup vegetace se projevil brzkým rašením. Do poloviny roku byly vhodné podmínky pro růst a vývoj révy vinné, avšak výskyty nejvýznamnějších patogenů byly v letošním roce převážně pouze ve střední intenzitě.

Zhodnocení výskytu škodlivých činitelů na révě vinné v roce 2009

Choroby

První výskyty padlí révového (*Blumeria necator*) byly zjištěny na listech 1.6. v okrese Břeclav (Hrušky, Velké Pavlovice), na listech i na květenstvích v okrese Znojmo (Tvořihráz). První výskyty na hroznech byly zaznamenány 5.7. v okrese Břeclav na lokalitách Moravská Nová Ves, Velké Bílovice. V následujícím týdnu bylo převážně oblačno s deštěm různé intenzity, místy trvalejšího charakteru. V silném výskytu se choroba projevila pouze v druhé polovině července v okresech Brno-venkov a Litoměřice, v uvedeném období byla zaznamenána vysoká vlhkost vzduchu. Výrazně škodlivý výskyt choroby nebyl hlášen.

Obdobný průběh výskytu, ale s příznivějšími klimatickými podmínkami pro rozvoj, byl pozorován u další významné a sledované choroby - plísně révové (*Plasmopara viticola*). První výskyty byly zaznamenány na listech 2.6. v okrese Břeclav v Mikulově a ve stejném období rovněž u drobných pěstitelů v okrese Louny. První výskyty na hroznech byly zjištěny na konci června a v první dekádě července v okresech Hodonín (30.6. Prušánky), Břeclav (1.7. Lednice, 8.7. Mikulov), Znojmo (1. 7. Strachotice), Uherské Hradiště (6.7. Kudlovice); silný infekční tlak choroby byl hlášen v okrese Louny. Silný výskyt byl sledován v druhé polovině července u drobných pěstitelů v okrese Litoměřice a během první poloviny srpna v okrese Kroměříž; silné napadení i u rezistentních odrůd Krystal a Prim bylo zaznamenáno 3.8. v okrese Brno-venkov; lokální střední výskyty na listech i hroznech byly zjištěny v okresech Znojmo, Hodonín; střední výskyt na náchylných odrůdách u drobných pěstitelů byl sledován v okrese Vyškov a všeobecně až střední výskyt (v závislosti na ošetření) na listech byl pozorován v okrese Břeclav.

Střední výskyty šedé hniloby hroznů (*Botryotinia fuckeliana*) byly pozorovány během srpna pouze u drobných pěstitelů v okrese Kroměříž.

Během října byl laboratorně potvrzen výskyt fytoplazmového černání dřeva révy (*Potato stolbur phytoplasma*) v okrese Hodonín na lokalitách Zarazice, Strážnice, Čejkovice, Nětčice u Kyjova a Hovorany.

Škůdci

Lokálně střední výskyty plstnatosti na listech způsobené vlnovníkem révovým (*Colomerus vitis*) byly pozorovány během května v okresech Břeclav, Brno-venkov, Vyškov, Uherské Hradiště; střední výskyty byly hlášeny začátkem června rovněž v okrese Náchod u drobných pěstitelů; v průběhu května byly sledovány také lokálně střední výskyty hálčivce révového (*Calepitrimerus vitis*) v okrese Hodonín a na četných lokalitách v okrese Břeclav.

První poškození (požerky housenek) rašících oček různorožcem trnkovým (*Peribatodes rhomboidarius*) bylo zjištěno již začátkem dubna v okrese Hodonín (Čejkovice, Čejč). Lokálně střední, místy až silný výskyt housenek byl pozorován na přelomu dubna a května v okrese Břeclav.

Lokálně střední výskyt mšičky révokaze (*Daktulosphaira vitifoliae*) byl zaznamenán v srpnu v podnožových vinicích v okrese Břeclav (Moravská Nová Ves, Hrušky, Kobylí), slabý výskyt byl sledován i v plodných vinicích téhož okresu (Mikulov, Perná, Rakvice).

Počátek náletu obaleče mramorovaného (*Lobesia botrana*) a obalečika jednopásného (*Eupoecilia ambiguella*) do feromonových lapáků byl zaznamenán v druhé polovině dubna v okresech Břeclav, Uherské Hradiště, Znojmo, Most a Hodonín. V období od 4. 5. do 10. 5. byla zaznamenána střední až silná intenzita náletu obaleče mramorovaného a střední intenzita náletu obalečika jednopásného ve sledovaných lokalitách. Signalizace ošetření proti obaleči mramorovanému i obalečiku jednopásnému byla vydána od 15. 5. Vrchol letové vlny obaleče mramorovaného byl pozorován v první polovině května v okrese Brno-venkov. Následoval pokles náletu obou škůdců. Housenky obou druhů byly pozorovány v první polovině června. Následoval intenzivní nálet 2. generace dospělců obaleče mramorovaného i obalečika jednopásného. Maxima náletu obou druhů bylo dosaženo v okresech Břeclav, Uherské Hradiště a Znojmo v období od 13. 7.- 9. 8.

Poškození dozrávajících hroznů špačkem obecným (*Sturnus vulgaris*) bylo zaznamenáno v okrese Břeclav.

V zatrávněných porostech okresů Břeclav a Hodonín (Vnorovy, Bzenec) byly pozorovány během října střední výskyty hraboše polního (*Microtus arvalis*).

V důsledku intenzivního slunečního svitu došlo ve druhé polovině července na některých lokalitách k biotickému poškození bobulí slunečním úžehem, zejména v okrese Břeclav; k dalšímu poškození hroznů vlivem slunečního úžehu došlo v první dekádě srpna v okrese Znojmo. V uvedených obdobích dosahovala denní maxima až tropických 35°C.

Seznam laboratoří pověřených SZPI pro provádění analytických rozborů vína platný od 1. 11. 2009 do 31. 10. 2010

Pod označením (A) jsou uvedeny laboratoře akreditované Českým institutem pro akreditaci, o.p.s., a zároveň pověřené SZPI k provádění laboratorních rozborů pro účely hodnocení a zatřídování vína.

1. BOHEMIA SEKT, a.s. (Pověření č. 1/9/2009 s účinností od 1. 11. 2009 do 31. 12. 2010)

IČ 45358711, Smetanova 220, 332 02 Starý Plzenec

Statutární zástupce: Ing. Josef Vozdecký, nar. 22. 1. 1945

(pro laboratoř se sídlem Smetanova 220, 332 02 Starý Plzenec)

2. BOHEMIA SEKT, a.s. (Pověření č. 2/9/2009 s účinností od 1. 11. 2009 do 31. 12. 2010)

IČ 45358711, Smetanova 220, 332 02 Starý Plzenec

Statutární zástupce: Ing. Josef Vozdecký, nar. 22. 1. 1945

(pro laboratoř Vinařství Víno Mikulov se sídlem K Vápence 1675, 692 01 Mikulov)

3. PRONECO, s.r.o. (Pověření č. 3/9/2009 s účinností od 1. 11. 2009 do 31. 12. 2010)

IČ 46994645, 763 15 Březová 150

Statutární zástupce: Ludvík Řemenovský, nar. 21. 3. 1949

(pro laboratoř se sídlem 692 01 Klentnice 78)

- 4. Střední odborná škola vinařská a Střední odborné učiliště zahradnické Valtice (Pověření č. 4/9/2009 s účinností od 1. 11. 2009 do 31. 12. 2010)**
IČ 60680318, Sobotní 116, 691 42 Valtice
Statutární zástupce: Ing. Ivana Machovcová, nar. 16. 1. 1961
(pro laboratoř se sídlem Sobotní 116, 691 42 Valtice)
- 5. RÉVA RAKVICE s. r. o. (Pověření č. 5/9/2009 s účinností od 1. 11. 2009 do 31. 12. 2010)**
IČ 60748966, Dolní 32, 691 03 Rakvice
Statutární zástupce: Bronislav Průdek, nar. 10. 5. 1955
(pro laboratoř se sídlem Družstevní 854, 691 03 Rakvice)
- 6. Marie Houdková (Pověření č. 6/9/2009 s účinností od 1. 11. 2009 do 31. 12. 2010)**
IČ 68704461, Bzenecká 1000, 696 42 Vracov
Statutární zástupce: Marie Houdková, nar. 3. 8. 1953
(pro laboratoř se sídlem Zámecká 17, 696 81 Bzenec)
- 7. (A): Ludmila Salayová (Pověření č. 7/9/2009 s účinností od 1. 11. 2009 do 31. 12. 2010)**
IČ 41531671, Hřbitovní 1149, 691 02 Velké Bílovice
Statutární zástupce: Ludmila Salayová, nar. 5. 7. 1942
(pro laboratoř se sídlem Hřbitovní 1149, 691 02 Velké Bílovice)
- 8. (A): Institut pro testování a certifikaci, a.s. (Pověření č. 8/9/2009 s účinností od 1. 11. 2009 do 31. 12. 2010)**
IČ: 47910381, tř. T. Bati 299, 764 21 Zlín – Louky
Statutární zástupce: RNDr. Radomír Čevelík, nar. 11. 2. 1961
(pro laboratoř se sídlem tř. T. Bati 299, 764 21 Zlín – Louky)
- 9. Moravské vinařské závody Bzenec s.r.o. (Pověření č. 9/9/2009 s účinností od 1. 11. 2009 do 31. 12. 2010)**
IČ 47683295, Zámecká 1508, 696 81 Bzenec
Statutární zástupce: Ing. Bořek Svoboda, nar. 22. 1. 1969
(pro laboratoř se sídlem Zámecká 1508, 696 81 Bzenec)
- 10. Templářské sklepy Čejkovice, vinařské družstvo (Pověření č. 10/9/2009 s účinností od 1. 11. 2009 do 31. 12. 2010)**
IČ 45475148, 696 15 Čejkovice 945
Statutární zástupce: Ing. Pavel Pastorek, nar. 30. 8. 1956
(pro laboratoř se sídlem 696 15 Čejkovice 945)
- 11. Vinné sklepy Valtice, a.s. (Pověření č. 11/9/2009 s účinností od 1. 11. 2009 do 31. 12. 2010)**
IČ 46346783, Vinařská 407, 691 42 Valtice
Statutární zástupce: Mgr. Ing. Marek Šťastný, nar. 26. 8. 1970
(pro laboratoř se sídlem Vinařská 407, 691 42 Valtice)
- 12. VÍNO BLATEL, a.s. (Pověření č. 12/9/2009 s účinností od 1. 11. 2009 do 31. 12. 2010)**
IČ 47917709, 696 71 Blatnice pod Sv. Antonínkem 855
Statutární zástupce: Ing. Miroslav Olbrecht, nar. 8. 6. 1966
(pro laboratoř se sídlem 696 71 Blatnice pod Sv. Antonínkem 855)
- 13. Vinařství Mutěnice, s.r.o. (Pověření č. 13/9/2009 s účinností od 1. 11. 2009 do 31. 12. 2010)**
IČ 25348701, Údolní 1174, 696 11 Mutěnice
Statutární zástupce: Miroslav Jagoš, nar. 16. 3. 1959
(pro laboratoř se sídlem Údolní 1174, 696 11 Mutěnice)

14. VINSELEKT MICHLOVSKÝ a.s. (Pověření č. 14/9/2009 s účinností od 1. 11. 2009 do 31. 12. 2010)

IČ 26312999, Luční 858, 691 03 Rakvice

Statutární zástupce: Doc. Ing. Miloš Michlovský, DrSc., nar. 21. 12. 1953
(pro laboratoř se sídlem Luční 858, 691 03 Rakvice)**15. Ing. Alice Becková (Pověření č. 15/9/2009 s účinností od 1. 11. 2009 do 31. 12. 2010)**

IČ 69731900, Koněvova 10, 692 01 Mikulov

Statutární zástupce: Ing. Alice Becková, nar. 25. 8. 1960
(pro laboratoř se sídlem Koněvova 10, 692 01 Mikulov)**16. (A): VINIUM a.s. (Pověření č. 16/9/2009 s účinností od 1. 11. 2009 do 31. 12. 2010)**

IČ 46900195, Hlavní 666, 691 06 Velké Pavlovice

Statutární zástupce: Ing. Dušan Nevrtal, nar. 29. 10. 1957
(pro laboratoř se sídlem Hlavní 666, 691 06 Velké Pavlovice)

Pozn.: Pro žadatele o rozbor vína včetně stanovení obsahu cukru vyjádřeného jako suma fruktózy a glukózy (příp. i sacharózy) pro potřeby hodnocení a zařídování vybrala SZPI v současné době z pověřených laboratoří dvě akreditované laboratoře, které jsou schopny kompletní rozbor vína včetně těchto parametrů provádět. Tyto laboratoře jsou uvedeny v seznamu pod číslem 7 a 8.

100 největších vinařských obcí dle Registru vinic ÚKZÚZ

Vinařská obec	Plocha osázených vinic v ha	Celková plocha vinic v ha	Počet pěstitelů	Vinař. podoblast
1. Velké Bílovice	693,77	704,23	1 039	Velkopavlovická
2. Valtice	587,31	587,74	199	Mikulovská
3. Čejkovice	492,33	496,84	697	Velkopavlovická
4. Mikulov	432,33	432,81	294	Mikulovská
5. Novosedly	431,51	431,79	115	Mikulovská
6. Dolní Dunajovice	409,67	409,99	373	Mikulovská
7. Velké Pavlovice	363,03	364,63	635	Velkopavlovická
8. Mutěnice	323,95	327,47	1 044	Slovácká
9. Vrbovec	317,61	317,61	68	Znojemská
10. Kobyly	280,23	281,08	526	Velkopavlovická
11. Blatnice pod Sv. Antonínkem	264,51	266,70	378	Slovácká
12. Hustopeče	249,36	252,79	296	Velkopavlovická
13. Perná	242,68	245,23	101	Mikulovská
14. Sedlec	203,91	210,83	27	Mikulovská
15. Dolní Kounice	201,24	201,24	178	Znojemská
16. Rakvice	199,42	203,71	493	Velkopavlovická
17. Popice	188,03	194,03	168	Mikulovská
18. Němčičky	184,11	184,93	316	Velkopavlovická
19. Zaječí	182,24	182,62	198	Velkopavlovická
20. Prušánky	179,55	179,87	384	Slovácká
21. Hovorany	176,78	179,79	413	Slovácká
22. Hnanice	175,28	175,37	19	Znojemská
23. Brod nad Dyjí	174,95	175,06	129	Mikulovská
24. Bořetice	169,66	170,35	256	Velkopavlovická
25. Znojmo	169,00	172,45	141	Znojemská
26. Přítluky	165,93	167,52	178	Velkopavlovická
27. Pavlov	162,46	163,87	112	Mikulovská
28. Horní Věstonice	160,99	162,34	63	Mikulovská
29. Bzenec	160,51	160,89	338	Slovácká
30. Hostěradice	155,23	155,23	6	Znojemská
31. Vrbice	141,12	142,40	286	Velkopavlovická

Tabulka pokračuje

Pokračování tabulky

Vinařská obec	Plocha osázených vinic v ha	Celková plocha vinic v ha	Počet pěstitelů	Vinař. podoblast
32. Moravská Nová Ves	137,05	140,36	337	Slovácká
33. Lipov	136,44	136,74	99	Slovácká
34. Božice	131,15	131,15	7	Znojemská
35. Klobouky u Brna	129,38	131,80	246	Velkopavlovická
36. Starovičky	127,05	128,85	100	Velkopavlovická
37. Strachotín	126,41	126,82	137	Mikulovská
38. Dambořice	126,05	126,72	69	Slovácká
39. Brumovice	124,65	124,69	266	Velkopavlovická
40. Nový Přerov	120,26	120,56	28	Mikulovská
41. Starovice	117,66	117,66	49	Velkopavlovická
42. Moravský Žižkov	117,65	118,22	228	Velkopavlovická
43. Břeclav	117,47	117,47	139	Slovácká
44. Mělník	117,23	117,81	29	Mělnická
45. Hlohovec	117,01	117,01	135	Mikulovská
46. Strážnice	111,58	111,93	395	Slovácká
47. Polešovice	108,34	109,25	94	Slovácká
48. Hrušky	107,57	107,57	205	Slovácká
49. Břeží	105,99	109,55	202	Mikulovská
50. Milovice	99,01	99,03	33	Mikulovská
51. Nosislav	97,64	97,88	84	Velkopavlovická
52. Dolní Bojanovice	97,33	98,39	308	Slovácká
53. Miroslav	96,93	96,93	33	Znojemská
54. Pravlov	96,80	97,50	12	Znojemská
55. Josefov	94,84	95,19	136	Slovácká
56. Bulhary	94,45	97,34	28	Mikulovská
57. Jezeřany-Maršovice	93,88	93,88	7	Znojemská
58. Klentnice	93,77	93,79	28	Mikulovská
59. Šanov	93,66	93,66	7	Znojemská
60. Ivaň	91,31	91,31	22	Mikulovská
61. Hrádek	89,89	89,89	43	Znojemská
62. Tasovice	88,90	89,88	17	Znojemská
63. Tvrdonice	88,23	91,01	166	Slovácká
64. Vracov	86,14	86,14	153	Slovácká
65. Bavory	86,14	86,58	42	Mikulovská
66. Lednice	84,46	84,46	41	Mikulovská
67. Drnholec	84,21	84,21	96	Mikulovská
68. Žabčice	84,06	84,11	17	Velkopavlovická
69. Borotice	82,73	82,73	1	Znojemská
70. Slup	82,63	82,70	11	Znojemská
71. Šardice	81,82	82,48	196	Slovácká
72. Ořechov	78,90	78,90	8	Slovácká
73. Liběchov	78,53	78,53	8	Mělnická
74. Dolní Věstonice	76,60	76,60	43	Mikulovská
75. Vnorovy	76,20	76,20	44	Slovácká
76. Olbramovice	74,96	75,01	14	Znojemská
77. Kyjov	74,27	74,71	115	Slovácká
78. Pasohlávky	71,36	71,36	65	Mikulovská
79. Horní Dunajovice	69,64	69,64	4	Znojemská
80. Havraníky	67,50	67,50	39	Znojemská
81. Most	67,03	67,03	1	Litoměřická
82. Nechvalín	66,84	66,84	11	Slovácká

Tabulka pokračuje

Pokračování tabulky

Vinařská obec	Plocha osázených vinic v ha	Celková plocha vinic v ha	Počet pěstitelů	Vinař. podoblast
83. Dobré Pole	65,65	65,65	49	Mikulovská
84. Horní Bojanovice	65,09	65,35	138	Velkopavlovická
85. Šatov	64,71	65,23	78	Znojemská
86. Těšany	64,12	64,12	17	Velkopavlovická
87. Jevišovka	63,91	63,91	3	Mikulovská
88. Ratíškovice	63,03	63,42	213	Slovácká
89. Krumvíř	62,62	62,62	182	Velkopavlovická
90. Blučina	62,60	64,56	47	Velkopavlovická
91. Nový Šaldorf-Sedlešovice	61,63	61,76	39	Znojemská
92. Čejč	61,53	63,98	184	Slovácká
93. Chvalovice	58,95	59,76	21	Znojemská
94. Starý Poddvorov	58,63	60,14	238	Slovácká
95. Hrušovany nad Jevišovkou	58,58	58,58	81	Znojemská
96. Dyjákovičky	54,82	54,82	7	Znojemská
97. Hýsly	54,35	54,35	34	Slovácká
98. Troskotovice	54,16	54,16	5	Znojemská
99. Strachotice	53,59	53,59	7	Znojemská
100. Nikolčice	51,31	51,31	37	Velkopavlovická

Zdroj: ÚKZÚZ

Odrůdová skladba registrovaných vinic v ČR dle podoblastí k 31. 12. 2009 - Moštové bílé

Odrůda	Podoblast (ha)										Celkový součet (ha)
	Čechy-ostatní	Litoměřická	Mělnická	Morava-ostatní	Mikulovská	Slovácká	Velkopavlovická	Znojemská			
Aurelius	0,01	0,01	0,07	0,02	21,11	12,06	11,75	3,50			48,53
Auxerrois	-	-	0,66	-	-	0,03	-	0,02			0,71
Děvín	-	0,02	-	0,01	2,47	7,69	8,20	0,87			19,26
Hibernal	-	0,55	3,23	0,02	2,88	12,24	13,01	0,71			32,64
Chardonnay	0,12	6,84	6,61	0,06	269,35	256,25	172,02	62,77			774,02
Irsai Oliver	1,02	1,43	0,5	0,57	15,19	12,98	28,55	19,66			79,9
Kerner	-	1,46	4,03	-	11,78	3,53	1,15	9,20			31,15
Lena	-	-	0,06	0,02	0,08	0,27	0,56	0,02			1,01
Malverina	-	0,19	0,02	0,02	2,80	1,26	0,78	0,34			5,41
Müller Thurgau	1,77	79,51	64,90	8,29	325,77	459,05	406,28	353,68			1 699,25
Muškat moravský	0,28	4,51	6,34	0,52	62,16	125,24	82,07	77,30			358,42
Muškat Ottonel	0,66	2,67	0,13	-	23,49	11,42	10,06	12,89			61,32
Neuburské	-	-	0,42	0,21	79,57	62,66	171,45	31,51			345,82
Pálava	-	0,06	0,15	-	81,74	16,16	34,67	62,29			195,07
Rulandské bílé	1,24	19,46	18,59	0,36	163,11	316,92	143,79	154,65			818,12
Rulandské šedé	1,01	19,38	25,72	0,88	217,36	162,08	183,39	131,21			741,03
Ryzlink rýnský	0,70	31,22	62,17	0,18	337,40	419,49	176,51	241,21			1 268,88
Ryzlink vlašský	-	0,05	0,27	0,53	602,64	214,64	301,91	126,57			1 246,61
Sauvignon	-	-	0,43	0,14	302,49	157,95	176,18	231,32			868,51
Sylvánské zelené	-	3,17	2,80	0,01	41,33	23,42	24,46	13,01			108,2
Tramin červený	0,22	10,98	13,01	0,03	178,62	111,05	134,12	152,24			600,27
Veltlínské červené rané	0,08	1,94	0,10	1,94	74,28	45,91	35,94	60,96			221,15
Veltlínské zelené	0,25	-	0,04	3,06	386,31	334,01	542,12	424,36			1 690,15
Veritas	-	-	0,03	-	0,01	0,79	0,18	2,58			3,59
Vrboska	-	-	-	-	-	-	-	0,02			0,02
Ostatní	0,05	0,66	5,47	0,46	33,21	41,93	32,33	17,62			131,73
Celkem moštové bílé	7,41	184,11	215,75	17,33	3 235,15	2 809,03	2 691,48	2 190,51			11 350,77

Pramen: ÚKZÚZ

Poznámka: Součty v tabulce jsou zaokrouhleny. Kde tabulka neuvádí žádné číslo, nejsou osázené plochy.

Odrůdová skladba registrovaných vinic v ČR dle podoblastí k 31. 12. 2009 - Moštové modré

Odrůda	Podoblast (ha)										Celkový součet (ha)
	Čechy-ostatní	Litoměřická	Mělnická	Morava-ostatní	Mikulovská	Slovácká	Velkopavlovická	Znojemská			
Agni	-	-	-	0,02	4,04	0,79	0,58	0,12			5,55
Alibernet	-	-	-	0,01	3,75	4,10	9,31	0,33			17,5
André	-	0,01	0,17	0,37	27,57	85,08	123,76	27,91			264,87
Ariana	-	-	-	-	2,04	0,09	0,98	0,02			3,13
Blauburger	-	-	-	-	1,40	0,54	1,88	1,73			5,55
Cabernet franc	-	-	-	-	0,28	-	0,38	-			1,32
Cabernet Moravia	0,09	0,02	0,06	0,31	26,23	71,87	84,40	15,80			198,78
Cabernet Sauvignon	-	-	0,02	-	93,39	43,59	61,25	35,19			233,44
Domina	-	-	-	-	-	0,05	0,02	0,02			0,09
Dornfelder	-	0,76	6,37	0,02	21,18	17,85	37,47	12,17			95,82
Dunaj	-	-	-	-	0,03	0,18	0,45	0,02			0,68
Frankovka	0,06	0,10	0,10	1,49	254,19	356,85	428,77	206,83			1 248,39
Fratava	-	3,91	-	0,37	-	0,10	-	-			4,38
Laurot	-	-	-	-	1,37	2,25	0,61	0,04			4,27
Merlot	-	-	0,40	-	44,41	23,32	21,87	5,22			95,22
Modrý Portugal	0,69	20,89	35,63	3,28	85,03	191,54	273,40	47,49			657,94
Neronet	0,01	0,03	1,84	0,11	4,75	12,35	11,21	0,96			31,26
Regent	-	-	-	-	2,03	-	1,18	-			3,21
Rubinet	-	-	0,44	-	0,27	0,63	0,84	0,04			2,22
Rulandské modré	0,19	22,64	29,58	0,09	173,34	134,04	217,51	148,95			726,34
Směs moštová modrá	-	0,06	0,89	0,05	5,61	8,21	11,55	5,17			31,54
Svatovavřínecké	0,27	40,72	31,87	0,45	308,64	282,09	443,96	328,32			1 436,32
Zweigeltrebe	1,04	17,33	10,72	2,96	176,03	251,89	262,96	125,36			848,27
Ostatní	-	-	-	-	2,92	0,63	0,97	0,17			4,69
Celkem moštové modré	2,34	106,47	118,09	9,51	1 238,5	1 488,04	1 995,31	961,86			5 920,12

Pramení: ÚKZÚZ

Poznámka: Součty v tabulce jsou zaokrouhleny. Kde tabulka neuvádí žádné číslo, nejsou osázené plochy.

Odrůdová skladba registrovaných vinic v ČR dle podoblastí k 31. 12. 2009 – Stolní a podnožové

Odrůda	Podoblast (ha)										Celkový součet (ha)
	Čechy-ostatní	Litoměřická	Mělnická	Morava-ostatní	Mikulovská	Slovácká	Velkopavlovická	Znojemská			
Podnožové odrůdy											
I25 AA	-	-	2,08	-	-	0,76	0,44	0,89	4,17		
Amos	-	-	-	-	-	0,08	-	0,05	0,13		
Craciunel-2	-	-	-	-	0,03	0,31	2,02	0,58	2,94		
Kober 5BB	-	-	1,16	-	4,11	1,61	3,74	2,20	12,82		
LE-K/I	-	-	0,21	-	-	-	-	0,34	0,55		
SO-4	-	-	0,02	-	1,19	2,58	4,13	2,17	10,09		
Teleki 5C	-	-	0,21	-	1,01	1,24	4,49	1,72	8,67		
Směs podnože	-	-	-	-	-	1,58	0,30	0,03	1,91		
Stolní odrůdy											
Arkadia	-	-	-	-	-	0,06	-	-	0,06		
Diamant	0,08	-	-	-	0,07	0,10	0,10	0,01	0,36		
Favorit	0,12	-	-	-	-	0,08	0,04	0,17	0,41		
Chrupka bílá	1,00	0,02	0,46	0,68	1,50	2,03	2,25	2,97	10,91		
Chrupka červená	-	0,02	0,21	0,01	0,05	0,38	0,23	0,33	1,23		
Julski biser	-	-	-	-	0,10	0,09	0,03	0,52	0,74		
Madlenka ranná	-	-	-	-	-	0,24	-	-	0,24		
Narancsizu	-	-	-	-	0,01	0,09	0,01	-	0,11		
Olšava	0,08	-	-	0,01	-	0,02	0,04	0,05	0,2		
Panonia Kincse	-	-	-	-	4,05	1,23	1,49	4,47	11,24		
Pola	0,03	-	0,27	-	-	0,03	0,07	0,01	0,41		
Prim	0,19	-	0,44	0,09	0,71	0,59	1,30	1,88	5,2		
Směs stolní	0,09	0,02	0,73	0,13	6,02	1,57	3,69	1,18	13,43		
Vitra	0,01	-	-	-	-	0,01	0,03	0,02	0,07		
Ostatní	0,01	-	0,04	-	0,03	0,68	0,01	0	0,77		
Celkem stolní a podnožové odrůdy	1,61	0,06	5,83	0,92	18,88	15,36	24,41	19,59	86,66		

Pramen: ÚKZÚZ

Poznámka: Součty v tabulce jsou zaokrouhleny. Kde tabulka neuvádí žádné číslo, nejsou osázené plochy.

Seznam registrovaných odrůd révy vinné k 31. 12. 2009 dle zákona č. 219/2003 Sb.

Odrůdy zapsané ve Státní odrůdové knize ČR					
	Moštové bílé	Rok zápisu		Moštové modré	Rok zápisu
1.	Aurelius	1983	27.	Agni	2001
2.	Auxerrois	2004	28.	Alibernet	1975
3.	Děvín	1998	29.	André	1980
4.	Hibernal	2004	30.	Ariana	2001
5.	Chardonnay	1987	31.	Cabernet Moravia	2001
6.	Irsai Oliver	1975	32.	Cabernet Sauvignon	1980
7.	Kerner	2001	33.	Cerazon	2008
8.	Lena	2001	34.	Domina	2004
9.	Malverina	2001	35.	Dornfelder	2004
10.	Muškrát moravský	1987	36.	Frankovka	1941
11.	Muškrát Ottonel	1952	37.	Fratava	2008
12.	Müller Thurgau	1941	38.	Laurot	1991
13.	Neuburské	1941	39.	Merlot	2001
14.	Pálava	1977	40.	Neronet	2001
15.	Rinot	2008	41.	Modrý Portugal	1941
16.	Rulandské bílé	1941	42.	Rubinet	2005
17.	Rulandské šedé	1941	43.	Rulandské modré	1941
18.	Ryzlink rýnský	1941	44.	Sevar	2008
19.	Ryzlink vlašský	1941	45.	Svatovavřínecké	1941
20.	Sauvignon	1952	46.	Zweigeltrebe	1980
21.	Sylvánské zelené	1941			
22.	Tramín červený	1941			
23.	Veltlínské červ. rané	1952			
24.	Veltlínské zelené	1941			
25.	Veritas	2001			
26.	Vrboska	2004			
	Stolní	Rok zápisu		Podnožové	Rok zápisu
43.	Arkadia	2001	52.	Amos	1990
44.	Diamant	1998	53.	B. x R. Kober 5BB	1979
45.	Chrupka bílá	1941	54.	B. x R. SO 4	1979
46.	Chrupka červená	1941	55.	B. x R. Craciunel 2	1983
47.	Julski biser	1972	56.	B. x R. Teleki 5C	1983
48.	Olšava	1988	57.	B. x R. 125AA	1983
49.	Panonia Kincse	1980	58.	LE – K/I	1979
50.	Pola	2001			
51.	Vitra	1993			

Pramen: ÚKZÚZ

Základní charakteristika odrůd révy vinné zapsaných ve Státní odrůdové knize v roce 2008**Cerason (Fr x Sv x Merlot x Seibel)**

je modrá moštová velmi pozdní odrůda, plná zralost začíná ve třetí dekádě října.

Dospělý list středně velký, kruhovitého tvaru, profil čepele zvlňný. Hrozen malý až středně velký, středně hustý. Bobule malá, tvar na profilu kruhovitý. Barva slupky modročerná, dužnina slabé antokyanové zbarvení.

Odrůda odolná proti napadení plísní šedou, odolná proti napadení plísní révovou a odolná proti napadení padlí révovým.

Výnos hroznů nízký až středně vysoký, cukernatost vysoká až velmi vysoká.

Víno výborné kvality, tmavočervené až modročervené barvy, ovocné a bylinné vůně i chuti, jemně aromatického typu.

Fratava (*Fr x Sv*)

je modrá moštová pozdní odrůda, plná zralost začíná v první dekádě října.

Dospělý list středně velký až velký, pětiúhelníkovitého tvaru, profil čepele zvlněný. Hrozen malý až středně velký, středně hustý až hustý. Bobule malá, tvar na profilu kruhovitý. Barva slupky modročerná, bez antokyanového zbarvení dužniny.

Odrůda odolná proti napadení plísní šedou, odolná proti napadení plísní révou a odolná proti napadení padlí révovým.

Výnos hroznů nízký až středně vysoký, cukernatost středně vysoká až vysoká.

Víno výborné kvality, rubínové až tmavočervené barvy, ovocné vůně i chuti, jemně aromatického typu.

Rinot (*Merzling x Sv x RŠ*)

je bílá moštová středně raná odrůda, plná zralost začíná v druhé dekádě září.

Dospělý list středně velký až velký, pětiúhelníkovitého tvaru, profil čepele rovný. Hrozen středně velký až velký, řídký až středně hustý. Bobule malá, tvar na profilu kruhovitý. Barva slupky žlutozelená.

Odrůda odolná proti napadení plísní šedou, středně odolná proti napadení plísní révou a odolná proti napadení padlím révovým.

Výnos hroznů nízký, cukernatost vysoká až velmi vysoká.

Víno výborné kvality, žlutozelené barvy, ovocné a bylinné chuti i vůně, jemně aromatického typu.

Sevar (*Seyve Villard x Sv*)

je modrá moštová středně raná odrůda, plná zralost začíná v druhé dekádě září.

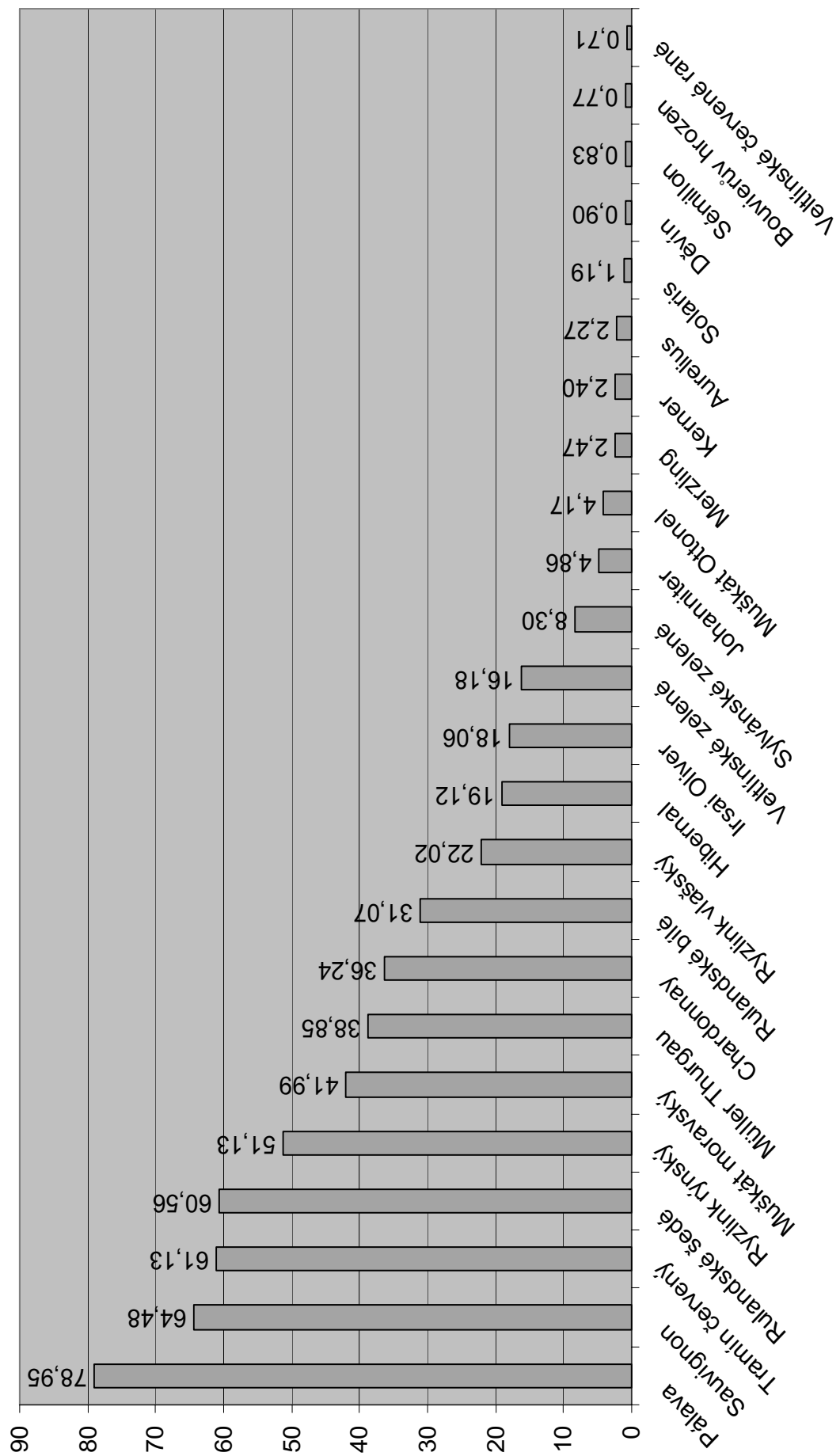
Dospělý list malý až středně velký, kruhovitého tvaru, profil čepele tvaru V. Hrozen malý až středně velký, středně hustý. Bobule malá, tvar na profilu kruhovitý. Barva slupky modročerná, slabé antokyanové zbarvení dužniny.

Odrůda odolná proti napadení plísní šedou, odolná proti napadení plísní révou a odolná proti napadení padlím révovým.

Výnos hroznů nízký, cukernatost středně vysoká až vysoká.

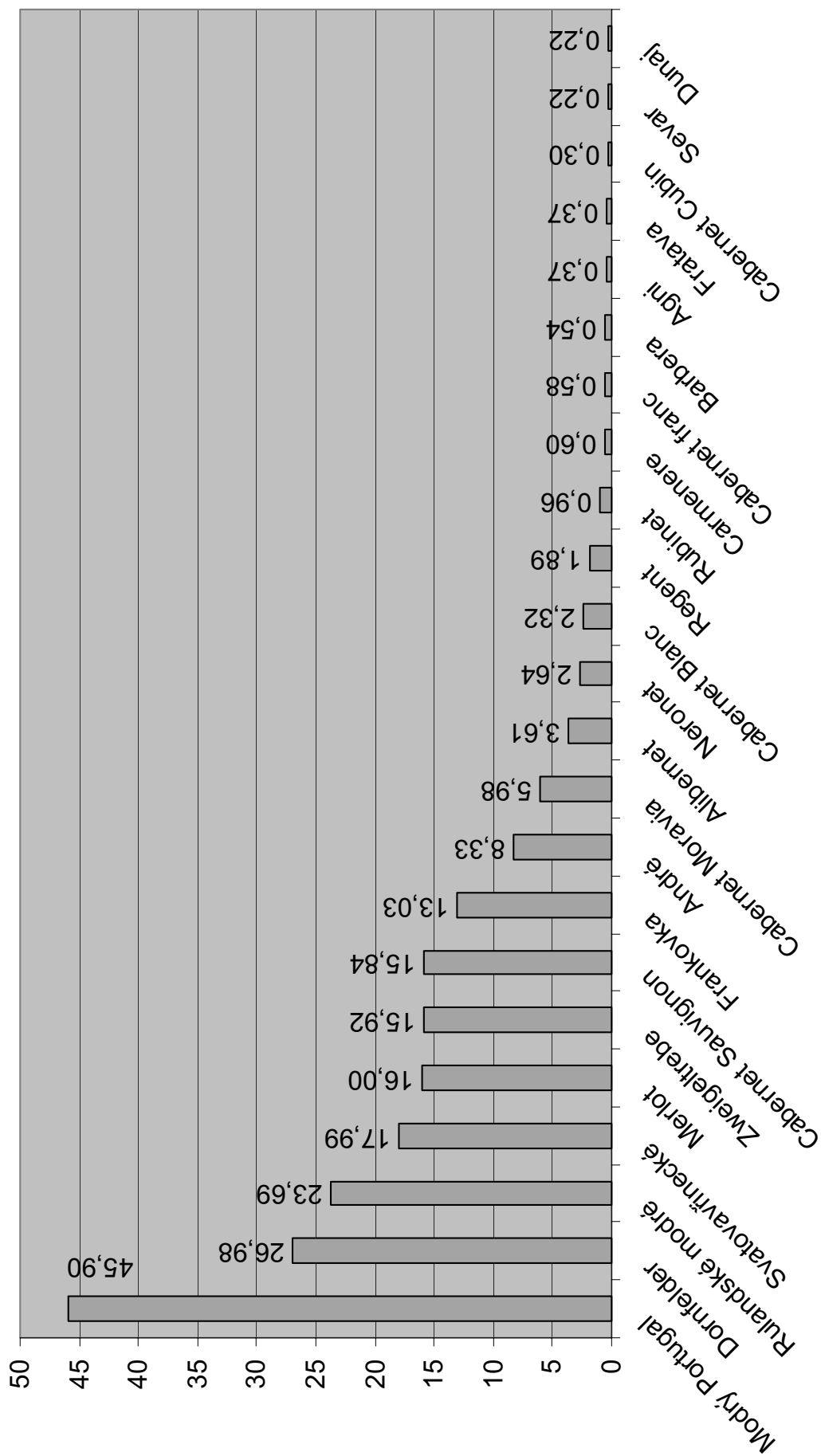
Víno výborné kvality, rubínové až tmavočervené barvy, ovocné a květinové vůně i chuti, aromatického typu.

Zastoupení bílých odrůd v mladých výsadbách (2006-2009)



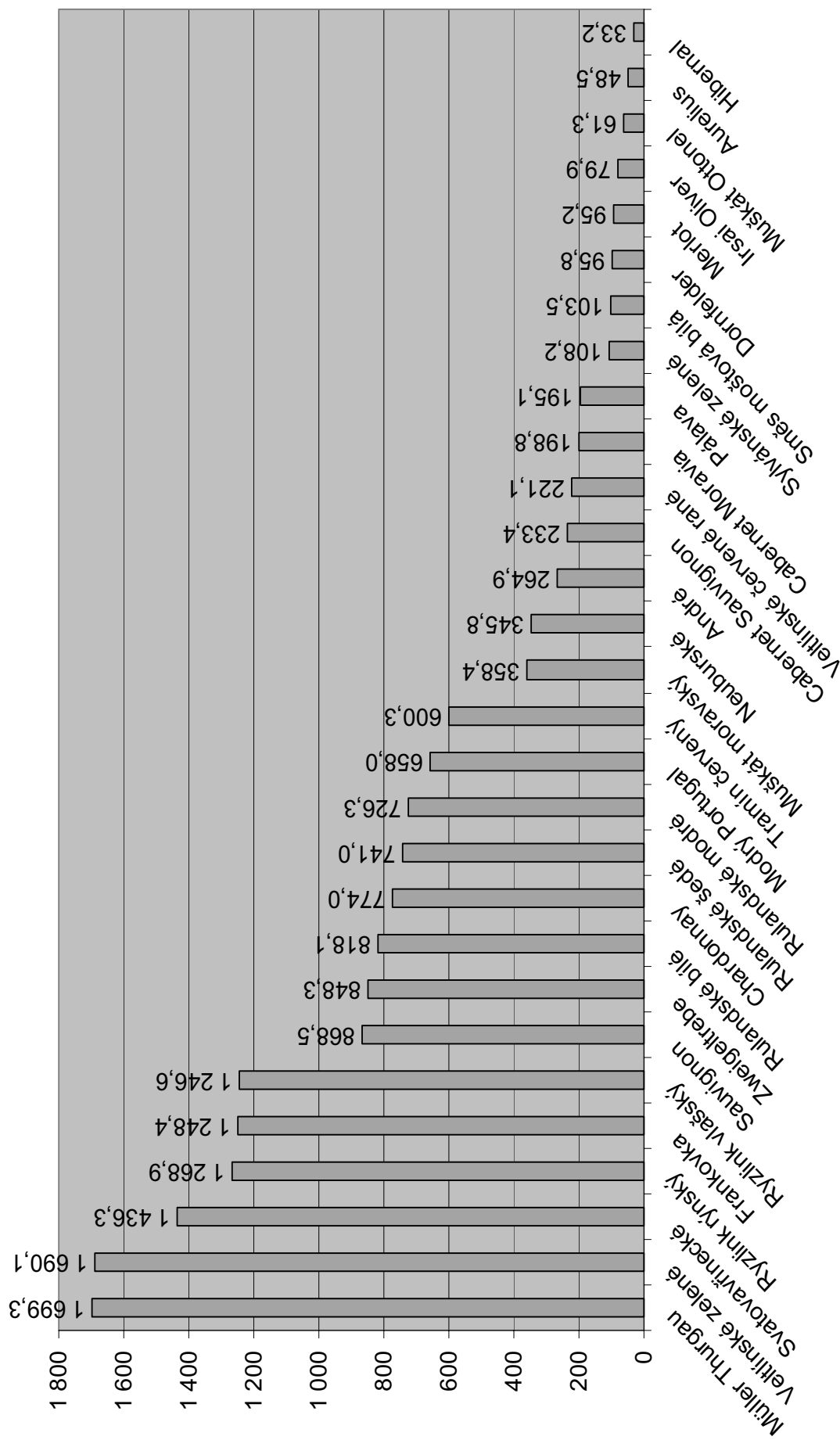
Pramen: ÚJKÚZ, plocha je uvedena v ha

Zastoupení modrých odrůd v mladých výsadbách (2006-2009)



Pramen: ÚKZÚZ, plocha je uvedena v ha

Odrůdová skladba vinic v ČR - nejvíce pěstované odrůdy k 31.12.2009



Pramen: ÚJKÚZ, plocha je uvedena v ha

CENOVÝ VÝVOJ

Spotřebitelské ceny

Spotřebitelské ceny stolních hroznů v posledních letech stále kolísají. Zatímco v roce 2006 došlo k zásadnějšímu poklesu cen stolních hroznů (o 11,7%) oproti roku 2005, v roce 2007 se spotřebitelské ceny opět zvýšily (o 11 %). V posledních dvou letech se však ceny opět snižují, vždy o 5 %.

Průměrné spotřebitelské ceny stolních hroznů dle měsíců (Kč/kg)

Měsíc	2000	2001	2002	2003	2004	2005	2006	2007	2008	2009
I.	66,43	109,67	91,14	78,78	87,14	82,40	86,79	72,24	93,51	69,19
II.	97,47	114,76	94,09	85,26	89,56	74,62	69,71	62,41	82,01	66,14
III.	74,09	102,02	83,09	76,43	69,70	70,82	60,12	61,77	70,58	65,23
IV.	62,74	101,31	85,97	83,68	81,85	81,10	65,97	64,94	65,90	55,55
V.	72,80	106,89	88,09	93,37	85,74	77,17	70,09	69,08	60,78	55,39
VI.	76,07	99,00	97,04	93,74	78,87	72,63	64,69	83,51	60,88	72,64
VII.	79,98	92,44	88,74	89,60	76,56	66,36	58,75	74,66	61,52	70,02
VIII.	46,72	51,50	52,58	47,75	46,44	39,18	44,4	46,70	43,29	37,78
IX.	41,54	46,65	42,07	43,93	35,64	33,34	33,74	40,42	37,63	31,69
X.	46,73	47,02	46,41	45,59	34,01	35,16	35,28	43,88	36,46	30,90
XI.	53,56	52,71	49,03	44,29	33,80	49,89	35,52	50,09	38,87	41,44
XII.	74,60	60,41	53,03	60,95	37,68	71,72	40,97	71,82	54,07	71,93
Celkem	66,06	82,03	72,61	70,28	63,08	62,87	55,50	61,79	58,79	55,66

Pramen: ČSÚ

Ceny průmyslových výrobců vín

Ceny průmyslových výrobců vín jsou měsíčně (dříve v dvouměsíčním intervalu) sledovány SZIF. Ceny vín s přívlastkem jsou vyhodnocovány teprve od května 2004, tj. od doby vstupu ČR do EU.

Ceny průmyslových výrobců stolního vína

Měsíc/Rok	Vino stolní	Bílé		Červené	
		(Kč/l)	Prodané množství (hl)	(Kč/l)	Prodané množství (hl)
I/2008	lahvové	30,60	248	31,40	375
	sudové	*	0	*	0
	tetrapak	18,10	599	18,80	879
II/2008	lahvové	30,10	501	31,50	573
	sudové	19,00	21	24,00	20
	tetrapak	17,80	1 120	18,50	798
III/2008	lahvové	30,00	663	31,20	934
	sudové	15,50	37	21,00	11
	tetrapak	17,40	1 211	17,80	856
IV/2008	lahvové	30,70	456	31,50	421
	sudové	20,00	12	15,40	36
	tetrapak	17,40	1 481	18,00	878
V/2008	lahvové	33,80	404	34,20	420
	sudové	*	0	*	0
	tetrapak	17,90	2 069	18,80	1 147
VI/2008	lahvové	32,00	509	33,30	575
	sudové	-	0	-	0
	tetrapak	18,90	709	18,70	523
VII/2008	lahvové	32,90	501	34,00	485
	sudové	15,00	30	-	0
	tetrapak	19,90	647	20,30	430

Tabulka pokračuje

Dokončení tabulky

Měsíc/Rok	Vino stolní	Bílé		Červené	
		(Kč/l)	Prodané množství (hl)	(Kč/l)	Prodané množství (hl)
VIII/2008	lahvové	33,40	500	34,10	465
	sudové	25,00	4	-	0
	tetrapak	19,10	1 029	19,60	699
IX/2008	lahvové	33,70	350	34,30	392
	sudové	14,60	408	14,70	140
	tetrapak	19,90	1	22,00	1
X/2008	lahvové	35,20	714	34,00	682
	sudové	*	0	*	0
	tetrapak	19,20	1 360	20,30	1 073
XI/2008	lahvové	33,80	478	35,30	509
	sudové	*	0	*	0
	tetrapak	19,40	980	20,50	891
XII/2008	lahvové	35,30	739	36,10	752
	sudové	*	0	*	0
	tetrapak	20,00	1 314	21,10	1 670
I/2009	lahvové	33,70	344	34,50	424
	sudové	-	0	-	0
	tetrapak	*	724	20,70	860
II/2009	lahvové	33,20	701	34,60	894
	sudové	10,60	21	10,90	10
	tetrapak	19,20	745	20,60	640
III/2009	lahvové	32,10	352	33,20	313
	sudové	-	0	-	0
	tetrapak	18,60	876	19,10	515
IV/2009	lahvové	32,50	522	33,30	463
	sudové	-	0	-	0
	tetrapak	18,40	1 082	18,90	639
V/2009	lahvové	34,20	537	35,60	554
	sudové	*	0	*	0
	tetrapak	20,40	877	20,90	641
VI/2009	lahvové	33,90	609	34,40	708
	sudové	9,00	2 626	9,00	1 313
	tetrapak	19,20	871	19,70	530
VII/2009	lahvové	34,80	688	36,80	583
	sudové	-	0	-	0
	tetrapak	19,30	960	19,70	617
VIII/2009	lahvové	35,30	766	36,80	744
	sudové	*	0	*	0
	tetrapak	18,70	849	19,20	511
IX/2009	lahvové	33,70	679	34,60	619
	sudové	24,30	25	*	0
	tetrapak	18,60	733	19,00	404
X/2009	lahvové	34,90	332	34,60	375
	sudové	*	0	25,20	22
	tetrapak	*	0	*	0
XI/2009	lahvové	31,10	678	31,50	615
	sudové	16,30	263	25,20	12
	tetrapak	18,30	818	19,20	786
XII/2009	lahvové	33,80	804	34,70	808
	sudové	*	0	14,60	386
	tetrapak	18,00	1 268	18,90	1 566

Pramen: Tržní informační systém SZIF

Vysvětlivka: * k dispozici byly méně než tři údaje o cenách nebo nebyly uvedeny do uzávěrky

Ceny průmyslových výrobců jakostního vína

Měsíc/ Rok	Vino jakostní	Bílé		Červené		Šumivé		S přívlastkem	
		(Kč/l)	Prodané množství (hl)	(Kč/l)	Prodané množství (hl)	(Kč/l)	Prodané množství (hl)	(Kč/l)	Prodané množství (hl)
I/2008	lahvové	54,50	4 246	49,10	2 771	88,10	1 591	76,50	2 144
	sudové	16,00	1 041	19,30	1 740				
II/2008	lahvové	50,10	6 302	48,50	4 689	84,90	4 053	80,50	2 339
	sudové	19,20	419	19,10	1 108				
III/2008	lahvové	49,00	6 309	46,60	4 408	79,30	4 756	82,20	2 081
	sudové	23,40	206	17,60	540				
IV/2008	lahvové	49,40	7 094	49,10	4 874	79,00	2 887	86,30	2 291
	sudové	19,50	475	26,40	165				
V/2008	lahvové	52,80	6 676	51,40	4 006	84,70	4 721	83,80	2 090
	sudové	20,30	464	22,00	272				
VI/2008	lahvové	50,70	6 049	49,10	3 579	84,40	6 253	85,80	2 112
	sudové	22,60	359	18,50	584				
VII/2008	lahvové	42,90	5 695	45,70	3 415	83,40	4 307	114,10	614
	sudové	19,40	428	20,90	505				
VIII/2008	lahvové	52,20	7 086	49,70	4 348	83,30	6 592	83,40	2 136
	sudové	20,40	316	19,20	328				
IX/2008	lahvové	44,10	3 152	49,60	2 516	63,20	1 176	112,00	901
	sudové	25,80	98	21,50	1 676				
X/2008	lahvové	45,10	4 726	48,90	3 332	83,70	6 187	112,70	625
	sudové	19,60	346	17,60	215				
XI/2008	lahvové	53,70	7 353	54,90	5 183	84,40	12 585	85,60	3 127
	sudové	29,60	488	24,20	129				
XII/2008	lahvové	55,70	8 210	54,90	6 370	82,00	32 074	92,30	3 334
	sudové	19,80	671	18,90	902				
I/2009	lahvové	53,60	5 649	50,20	4 091	83,40	1 240	82,80	2 235
	sudové	23,40	458	18,90	490				
II/2009	lahvové	52,30	5 963	50,50	4 128	84,20	1 898	81,20	2 218
	sudové	31,40	86	31,00	106				
III/2009	lahvové	59,20	5 822	63,40	3 536	89,80	3 974	81,30	3 084
	sudové	20,70	306	24,00	375				
IV/2009	lahvové	44,30	4 765	47,90	3 223	83,60	5 282	115,30	623
	sudové	17,30	403	18,00	511				
V/2009	lahvové	53,20	5 746	53,30	2 925	88,00	8 241	86,50	1 947
	sudové	23,80	230	20,60	340				
VI/2009	lahvové	59,90	8 916	52,70	3 401	81,10	6 469	87,50	2 236
	sudové	22,90	324	25,00	217				
VII/2009	lahvové	58,20	10 839	54,30	3 688	83,60	4 789	81,50	2 008
	sudové	26,20	131	25,10	123				
VIII/2009	lahvové	57,50	10 945	50,60	3 556	81,60	5 015	74,50	2 489
	sudové	27,40	214	24,40	158				
IX/2009	lahvové	62,10	10 318	58,50	3 497	86,60	3 892	81,30	2 828
	sudové	23,70	599	22,00	312				
X/2009	lahvové	69,10	7 397	66,50	1 620	93,10	324	78,40	2 354
	sudové	21,80	857	18,60	352				
XI/2009	lahvové	63,30	11 051	54,40	4 052	82,10	13 222	81,10	2 943
	sudové	22,40	902	21,10	230				
XII/2009	lahvové	54,70	7 956	56,90	4 369	82,60	31 057	85,80	4 586
	sudové	24,40	309	20,20	641				

Pramen: Tržní informační systém SZIF

Poznámka: Cena průmyslových výrobců je cena, za kterou je víno odebráno z výrobních podniků, bez dopravy a DPH. Údaj o prodaném množství vína uvádí množství prodaného vína, ze kterého byly vypočteny ceny průmyslových výrobců. V případě lahví objemu 0,7 l a 0,75 l byl proveden přepočít na objem 1 litru.

Nejvýznamnější země zahraničního obchodu

Země s největším objemem dovozu do ČR v roce 2008

Druh vína	Země	Množství (t)	Hodnota (tis. Kč)
Hroznová šťáva	Itálie	1 832	55 060
	Španělsko	241	7 330
	Německo	139	6 267
Stolní hrozny	Itálie	26 516	630 193
	Německo	5 726	183 521
	Chile	5 176	161 140
Moštové hrozny	Maďarsko	2 321	15 732
	Španělsko	208	5 030
	Itálie	200	6 420
Sušené hrozny	USA	1 734	54 104
	Čína	1 157	36 100
	Írán	744	18 564

Pramen: Celní statistika

Země s největším objemem dovozu do ČR v roce 2009

Druh vína	Země	Množství (t)	Hodnota (tis. Kč)
Hroznová šťáva	Itálie	654	26 879
	Španělsko	295	9 145
	Německo	41	2 283
Stolní hrozny	Itálie	24 337	572 853
	JAR	5 831	191 212
	Německo	4 266	143 753
Moštové hrozny	Maďarsko	2 390	13 807
	Itálie	1 128	32 455
	Slovensko	855	9 822
Sušené hrozny	Maďarsko	2 390	13 807
	USA	1 180	40 816
	Itálie	1 128	32 455

Pramen: Celní statistika

Země s největším objemem dovozu do ČR v roce 2008

Druh vína	Země	Množství (hl)	Hodnota (tis. Kč)
Skupina 2204 celkem		1 523 925	3 275 422
z toho:	Itálie	7 373	33 664
	Francie	3 666	122 530
	Německo	3 025	11 004
Víno do 2 l	Španělsko	1 93 558	301 273
	Itálie	98 345	287 243
	Maďarsko	58 803	139 493
Víno nad 2 l	Itálie	425 462	457 451
	Slovensko	159 182	211 884
	Maďarsko	104 937	134 089
Skupina 2205 celkem (vermuty)		58 023	200 584
	Německo	24 841	49 931
	Itálie	18 073	119 648
	Španělsko	10 889	17 288

Pramen: Celní statistika

Země s největším objemem dovozu do ČR v roce 2009

Druh vína	Země	Množství (hl)	Hodnota (tis. Kč)
Skupina 2204 celkem		1 442 704	3 138 594
z toho:	Itálie	8 684	46 355
	Francie	4 766	112 091
	Německo	4 736	18 083
Vino do 2 l	Itálie	164 039	455 800
	Španělsko	148 214	252 655
	Maďarsko	70 432	166 195
Vino nad 2 l	Itálie	392 079	376 885
	Slovensko	134 162	161 585
	Maďarsko	133 890	152 961
Skupina 2205 celkem (vermuty)		58 739	193 748
	Německo	33 890	63 038
	Itálie	16 490	108 574
	Španělsko	5 174	9 311

Pramen: Celní statistika

Hlavní směry vývozu z ČR v roce 2008

Druh vína	Země	Množství (hl)	Hodnota (tis. Kč)
Skupina 2204 celkem		181 949	415 183
z toho:	Slovensko	2 515	17 852
	Dánsko	741	3 942
	Belgie	582	6 677
Vino do 2 l	Slovensko	49 978	174 901
	Polsko	3 000	14 994
	Maďarsko	804	3 982
Vino nad 2 l	Slovensko	116 927	139 435
	Řecko	1 520	2 152
	Maďarsko	283	440
Skupina 2205 celkem (vermuty)		2 377	11 581
	Slovensko	1 245	7 780
	Maďarsko	471	1 594
	Nizozemsko	307	1 549

Pramen: Celní statistika

Hlavní směry vývozu z ČR v roce 2009

Druh vína	Země	Množství (hl)	Hodnota (tis. Kč)
Skupina 2204 celkem		182 280	384 899
z toho:	Slovensko	724	9 065
	Polsko	672	4 710
	Belgie	571	7 037
Vino do 2 l	Slovensko	53 454	192 035
	Maďarsko	2 127	4 831
	Polsko	693	5 203
Vino nad 2 l	Slovensko	113 890	133 545
	Polsko	5 528	5 173
	Řecko	500	833
Skupina 2205 celkem (vermuty)		1 468	7 329
	Slovensko	836	4 251
	Nizozemsko	524	2 774
	Bulharsko	90	203

Pramen: Celní statistika

Nový web Ministerstva zemědělství – Réva vinná a víno

V současné době je v činnosti nová podoba webových stránek Ministerstva zemědělství. Původní adresa www.mze.cz, kterou lze stále ještě používat, se překlápí na adresu www.eagri.cz.

Hlavní ideou webového portálu eAGRI eagri.cz je vytvořit jeden centrální přístupový bod k informačním zdrojům Ministerstva zemědělství a jeho podřízených organizací. Jádrem portálu bylo vytvořeno sloučením stránek www.mze.cz, www.upu.cz (stránky pozemkových úřadů) a www.farmar.eu (Portál farmáře) a začleněním Portálu sítě pro venkov. Jednotný portál sjednocuje webovou prezentaci organizací resortu MZe a rovněž vytváří předpoklady pro snadnou prezentaci datových zdrojů v kterékoliv části portálu. Portál rovněž zajišťuje uživatelům jednotný přístup do chráněných zón obsahující soukromá data, a to prostřednictvím jednoho přístupového jména a hesla.

Mezi přínosy nového webového portálu eAGRI mimo jiné patří:

- Centrální vyhledávání informací ve všech podřízených webech
- Stejná logika prezentace informací a ovládacích prvků
- Trvale aktualizovaná databáze právních předpisů v konsolidovaných zněních
- Seskupení všech formulářů na jedno místo, jejich provázání s příslušnými metodickými pokyny a právními předpisy
- Zpřehlednění prezentovaných informací rozdělením portálu na tematické sekce

Výše uvedený obecný úvod platí také pro oblast „**Réva vinná a víno**“. Na tuto komoditu je třeba se dostat ze základní adresy systémem odkazů v levé části domovské stránky:

www.eagri.cz

⇒ **Zemědělství**
 ⇒ **Rostlinné komodity**
 ⇒ **Réva vinná a víno**

Na stránce „Réva vinná a víno“ najdete tyto finální odkazy:

- SOT s vínem
- Obchod s vínem
- Informace o zařídování vína
- Situační a výhledové zprávy
- Odkazy a kontakty
- Formuláře k podání
- Registr vinic

Ověřte si kvalitu a původ certifikovaného vína

Aktuálně je k „Informacím o zařídování vína“ spuštěna nová aplikace pro veřejnost s názvem „Zatřídění vína“. Na tuto aplikaci se dostanete:

1. www.eagri.cz

⇒ **Zemědělství**
 ⇒ **Rostlinné komodity**
 ⇒ **Réva vinná a víno**
 ⇒ **Informace o zařídování vína**

2. www.zatridenivina.cz nebo www.puvodvina.cz

Vína z Moravy, vína z Čech jsou vyhledávána milovníky kvalitních a optimálně vyzrálých vín. Spotřebitelé doma i ve světě se mohou spolehnout na původ a kvalitu vína z Moravy a vína z Čech. Svůj podíl na tom mají také informační technologie, které pomáhají bránit falšování vína.

Každý spotřebitel může díky Registru vinic svůj zážitek z vína umocnit vědomím jistoty, že hrozny uvedené odrůdy pochází z míst, která jsou na etiketách uvedena. Právě pro koncového spotřebitele nese Registr vinic jasnou a srozumitelnou informaci - existuje totiž možnost si kdykoli on-line na Registru vinic ověřit, zda informace na etiketě vína, které koupil, skutečně kvalitou a původem souhlasí, tedy zda jde o zatříděné víno certifikované SZPI (Státní zemědělská a potravinářská inspekce) zejména jakostní vína, jakostní vína s přívlastkem nebo sdružením VOC (víno originální certifikace).

Existence Registru vinic je dána zákonem č. 321/2004 Sb. o vinohradnictví a vinařství a jeho správcem je Ústřední kontrolní a zkušební ústav zemědělský (ÚKZÚZ).

Formulář na www.zatridenivina.cz umožňuje on-line hledání v zatříděných vínech, které provedla Státní zemědělská a potravinářská inspekce (SZPI) nebo ve vínech originální certifikace (VOC), které provádějí privátní subjekty na základě pověření ministerstvem zemědělství. Hledané parametry jsou zejména:

- Název vína (odrůdy)
- Certifikace a můžete vybrat organizaci, která víno certifikovala
- Evidenční číslo jakosti, Kód zatřídění
- Výrobce, Ročník, Odrůda
- Číslo šarže, Oblast, Podoblast

Více informací najdete na stránkách:

www.eagri.cz, www.zatridenivina.cz a nebo www.puvodvina.cz

ADRESÁŘ**Český statistický úřad**

Na padesátém 81
100 82 Praha 10
Telefon: 274 051 111
e-mail: infoservis@czso.cz
<http://www.czso.cz>

Generální ředitelství cel

Budějovická 7
140 96 Praha 4
Telefon: 261 331 111
e-mail: podatelna@cs.mfcr.cz
<http://www.cs.mfcr.cz>

Ministerstvo zemědělství

Těšnov 17
117 05 Praha 1
Telefon: 221 811 111
Fax: 224 810 478
e-mail: info@mze.cz
<http://www.eagri.cz>
www.zatridenivina.cz
www.puvodvina.cz

Podpůrný a garanční rolnický a lesnický fond

Za Poříčskou branou 256/6
186 00 Praha 8
Telefon: 225 989 480
e-mail: info@pgrlf.cz
<http://www.pgrlf.cz>

Státní zemědělská a potravinářská inspekce oddělení kontroly:

Květná 15
603 00 Brno
Telefon: 543 540 111
Fax: 543 540 202
e-mail: epodatelna@szpi.gov.cz

oddělení zemědělské statistiky:

Ing. Renata Vodičková
tel: 274 054 292
e-mail: renata.vodickova@czso.cz

odbor spotřebních daní:

Ing. Naděžda Slavíková
tel: 261 331 502
e-mail: slavikova@cs.mfcr.cz

oddělení pro víno – Praha:

Ing. Antonín Králíček
tel: 221 812 104
e-mail: antonin.kralicek@mze.cz

Ing. Simona Hrabětová

tel: 221 812 354
e-mail: simona.hrabetova@mze.cz

Jana Gerwallnerová

tel: 221 812 698
e-mail: jana.gerwallnerova@mze.cz

Ing. Ivana Mužíková

tel: 221 812 095
e-mail: ivana.muzikova@mze.cz

oddělení pro víno – Uherské Hradiště:

Ing. Lenka Bublíková
tel: 572 433 971
e-mail: lenka.bublikova@mze.cz
adresa: Protzkarova 1180
686 01 Uherské Hradiště

sekretariát:

<http://www.szpi.gov.cz>

Státní zemědělský intervenční fond

Ve Smečkách 33
110 00 Praha I
Telefon: 222 871 556
Fax: 296 326 111
e-mail: info@szif.cz
<http://www.szif.cz>

tel: 543 540 211
e-mail: sekret.oklc@szpi.gov.cz

Komise pro zařídování vín SZPI:
Ing. Bronislav Pavelka
tel: 542 426 704
mobil: 605 229 597
e-mail: bronislav.pavelka@szpi.gov.cz

Ing. Hana Tesařová
tel: 542 426 713
e-mail: hanatesarova@szpi.gov.cz

licence:
Ing. Irena Borková
tel: 222 871 454
e-mail: Irena.Borkova@szif.cz

vývozní náhrady:
Ing. Roman Blinka
tel: 222 871 766
e-mail: Roman.Blinka@szif.cz

tržní informační systém ČR:
Ing. Jiří Očenášek
tel: 222 871 849
e-mail: Jiri.Ocenasek@szif.cz

*restrukturalizace a přeměna vinic, investice, prémie
za vyklučení vinice:*
Ing. Alexandra Jeglová
tel: 541 614 147
e-mail: Alexandra.Jeglova@szif.cz

Ing. Eliška Švábíková
tel.: 541 614 176
e-mail: Eliska.Svabikova@szif.cz

Ing. Kamila Staňková
tel.: 541 614 141
e-mail: Kamila.Stankova@szif.cz

odbor PP a environmentálních opatření
Ing. Vítězslav Vopava
tel: 222 871 712
e-mail: Vitezslav.Vopava@szif.cz

Ing. Tomáš Kavan
tel: 222 871 303
e-mail: Tomas.Kavan@szif.cz

Mgr. Hana Křížová
tel: 222 871 740
e-mail: Hana.Krizova@szif.cz

Ústřední kontrolní a zkušební ústav zemědělský

Hroznová 2
656 06 Brno
Telefon: 543 548 111
Fax: 543 211 148
e-mail: ukzuz@ukzuz.cz
<http://www.ukzuz.cz>

Svaz integrované produkce hroznů a vína

Šmahova 66
627 00 Brno
e-mail: info@siphv.eu
<http://www.siphv.eu>

Svaz vinařů České republiky

Žižkovská 1275, P.O. Box 34
691 02 Velké Bílovice
Telefon: 519 346 495
Fax: 519 348 980
e-mail: svcr@svcr.cz
<http://www.svcr.cz>

Vinařský fond

Žerotínovo náměstí 3/5
601 82 Brno
Telefon: 541 652 471-3
e-mail: info@vinarskyfond.cz
<http://vinarskyfond.cz>
č. účtu: 27-5828060217/0100

podpory výrobcům:

Ing. Markéta Pokorná
tel: 222 871 457
e-mail: Marketa.Pokorna@szif.cz

správa záruk:

Ing. Jindřiška Čechová
tel: 222 871 532
e-mail: jindriska.Cechova@szif.cz

odbor trvalých kultur:

Ing. Eliška Ševelová
tel: 543 548 320
e-mail: eliska.sevelova@ukzuz.cz

Ing. Rostislav Gruna
tel: 515 304 111
e-mail: rostislav.gruna@ukzuz.cz

Ing. Michal Kurka
tel: 543 548 230
e-mail: michal.kurka@ukzuz.cz

odbor provozní a zkušební, oddělení vinohradnictví

Ing. Ivana Ludvíková
tel: 515 304 123
e-mail: ivana.ludvikova@ukzuz.cz

Ing. Tomáš Richter
e-mail: info@siphv.eu
tel: 737 578 081

Ing. Jiří Sedlo, CSc.
tel: 519 346 721
e-mail: jiri.sedlo@svcr.cz

Ing. Martin Půček
tel: 519 348 981
e-mail: martin.pucek@svcr.cz

Markéta Nováková
tel: 519 346 495
e-mail: marketa.novakova@svcr.cz

Ing. Jaroslav Machovec
tel: 541 652 471
e-mail: machovec@vinarskyfond.cz

Ing. Pavel Večeřa
tel: 541 652 479
e-mail: vecera@vinarskyfond.cz

Národní vinařské centrum

Zámek I

691 42 Valtice

tel./fax: 519 352 072

e-mail: narodni@vinarskecentrum.czwww.vinarskecentrum.cz

Ing. Pavel Krška

tel./fax: 519 352 072

e-mail: narodni@vinarskecentrum.cz

Ing., Marek Babisz

tel: 519 352 072

e-mail: marek.babisz@vinarskecentrum.cz**Ústav zemědělské ekonomiky a informací**

Slezská 7

120 56 Praha 2

Ing. Ivana Součková

e-mail: souckova.ivana@uzei.cz

tel: 222 000 315

Sbírka zákonů:<http://www.mvcr.cz/sbirka>**EUR-Lex – Legislativa EU online:**<http://europa.eu.int/eur-lex>**Evropská komise – zemědělství:**<http://europa.eu.int/comm/agriculture>**Mezinárodní úřad pro révu a víno – OIV:**<http://www.oiv.int>**Sdružení evropských vinařských regionů – AREV:**<http://www.arev.org>**Zatřídění vína:**www.eagri.cz, www.zatridenivina.cz a nebo www.puvodvina.cz