



SITUAČNÍ A VÝHLEDOVÁ ZPRÁVA

ČERVENEC 2004

Vydává Ministerstvo zemědělství České republiky

VEPŘOVÉ MASO

Zvýšení vývozu živých prasat v roce 2004

Pokles celkového stavu prasat i prasnic

Ceny jatečných prasat v červenci 2004
dosáhly průměru EU



Autor:

Ing. Michal Pavlů (pavlu@mze.cz)

Ředitel odboru:

Ing. Miloš Lukášek MZe ČR

Zdroje informací, zpracovatelé podkladů:

Ministerstvo zemědělství České republiky

Český statistický úřad, Praha

Agra Europe

EUROSTAT – OFIVAL

Generální ředitelství cel

Ministerstvo financí České republiky

Státní veterinární správa ČR

Státní zemědělský a intervenční fond

Svaz chovatelů prasat v Čechách a na Moravě

United States Department of Agricultural

Ústav zemědělských a potravinářských informací

Výzkumný ústav zemědělské ekonomiky

Autor touto cestou děkuje za spolupráci všem uvedeným organizacím a jejich odborným pracovníkům.

Předkládaná „Situační a výhledová zpráva“ byla autorem zpracována samostatně s použitím pramenů ve zprávě uvedených a navazuje na zprávu, která byla vydána v měsíci prosinci 2003.

Situační a výhledové zprávy jsou pro všechny chovatele a podnikatelské subjekty k dispozici na územních pracovištích Zemědělských agentur MZe ČR a v budově Ministerstva zemědělství České republiky. Situační a výhledová zpráva je k dispozici také na internetu na adrese: <http://www.mze.cz/>.

OBSAH

Úvod	01
Souhrn	01
Zásahy státu	02
Regulace podnikání a obchodu uvnitř EU	03
Celní unie a vnější obchodní politika EU, čerpání celních kvót	03
Legislativa	10
Dotační politika v ČR	19
Opatření Státní veterinární správy ČR	21
Subvencované vývozy a podpora soukromého skladování	21
Vývoj komodity vepřové maso	23
Cenový vývoj vepřového masa	26
Zahraniční obchod	29
Situace na zahraničních trzích vepřového masa	39
Ceny vepřového masa v EU	45
Zpracovatelský průmysl v ČR	47
Výroba masa a masných výrobků	47
Spotřeba vepřového masa na 1 obyvatele	51
Tabulková příloha	52
Kalendář vybraných akcí	59

ÚVOD

Česká republika se stala od 1. 5. 2004 členským státem Evropské unie. Zda jsou představy chovatelů a jejich právní vědomí připraveno na akceptování nových pravidel trhu bude brzy ověřeno realitou.

Cílem této Situační a výhledové zprávy je informovat o základních pravidlech trhu v komoditě vepřové maso a zhodnotit stav na českém i zahraničním trhu jatečných prasat a vepřového masa do měsíce dubna 2004, tj. uzavřít předvstupní období v komoditě vepřové maso.

Autor tuto zprávu předkládá nejen odborné veřejnosti, ale i studentům odborných škol a v neposlední řadě i zájemcům z řad laické veřejnosti. Všem čtenářům při této příležitosti děkuje za zaslání podněty k doplnění či rozšíření Situační a výhledové zprávy.

SOUHRN

Česká republika je členským státem Evropské unie a stala se součástí jednotného trhu pro 460 miliónů občanů. Až historie zodpoví otázku, zda byl okamžik vstupu pro odvětví chovu prasat příznivý. Odvětví chovu prasat se nachází v situaci, kdy značná část chovatelských zařízení potřebuje nutně investice, aby dodrželo platné normy kladené na technologie z hlediska welfare zvířat, dodržení předpisů hygienických a zdravotních a předpisů nezbytných k zachování životního prostředí bez negativních vlivů pro budoucí generace. Nezbytná je i obnova stávajících technologií a staveb, které byly mnohdy v důsledku nízké rentability odvětví chovu prasat v předchozích měsících zanedbávány.

Ve srovnání se zeměmi EU byla cena jatečných prasat v polovině července 2004 evropským průměrem. Je však nutno uvést, že úroveň dnešních cen bylo dosaženo v České republice naposledy v roce 2001. Náklady na 1 kg živé hmotnosti podle odhadů VÚZE vycházejících z výběrového šetření o nákladovosti zemědělských výrobků v roce 2003 činily u prasat s průměrnou užitkovostí 33,53 Kč/kg ž. hm. Náklady na živou hmotnost odstaveného selete u prasnic se zvýšenou užitkovostí v roce 2003 činily 112,55 Kč/kg ž. hm. selete. V roce 2003 byla průměrná měsíční cena jatečných prasat 30,47 Kč/kg ž. hm. Současná úroveň cen zemědělských výrobců se zvýšila na 47 Kč/kg masa, u zařazení SEU, což odpovídá 37 – 38 Kč za 1 kg živé hmotnosti jatečných prasat.

Stavy prasnic v důsledku vývoje rentability poklesly na 250 tisíc kusů. Stavy prasat celkem poklesly za rok o 236 tisíc kusů na 3 126 tis. kusů a snížila se i kapacita zpracovatelského průmyslu.

Zaktivizovala se činnost odbytových družstev. V období před vstupem České republiky se s podporou státu podařilo zemědělským obchodníkům vyvézt značné množství selat a v roce 2004 dokonce i prasnic a tím umožnit oživení cen na českém trhu.

Stát využil v popisovaném období veškeré možnosti, které mu umožňují mezinárodní dohody k podpoře odvětví vepřového masa vyhlášením podpory soukromého skladování, subvencí vývozu a vyhlášením dodatečného cla na dovážené vepřové maso.

Odvětví chovu prasat v budoucím období by prospělo zaměřit se na možnost vývozu výrobků s co nejvyšší přidanou hodnotou. Živá zvířata jsou z pohledu výroby potravin pouze surovinou s poměrně nízkou přidanou hodnotou.

ZÁSAHY STÁTU

Od 1. května 2004 se stala Česká republika členským státem Evropské unie. Příprava na členství spočívala ve stovkách harmonizačních opatření směřujících k formálněprávnímu, institucionálnímu ale především praktickému souladu s nároky jednotného trhu. Rozšíření znamenalo spíše snížení průměrné úrovně integrace. Hospodářská a měnová integrace však rozšířením členů Evropské unie dobudována není. Není používáno jednotné měny (pouze 12 států používá společnou měnu), není dobudována unie ve smyslu politickém. Nelze přesně předvídat časový sled snah národních reprezentací na dalších harmonizačních opatřeních, která jsou nutná pro odstranění neviditelných bariér vzájemného obchodu, aby zboží, služby, lidé a kapitál mohli po celém území EHS kolovat volně. Mnohé oblasti dosud sladěny nejsou (např. jednotná měna) nebo jsou jim kladeny omezení pouze částečná (např. daňová politika se stanovením minimální spodní hranice sazby DPH) a jistě budou předmětem dalšího vývoje.

Chod aparátu zajišťuje pět institucí:

Evropská komise	<i>http://europa.eu.int/index-en.htm</i>
Evropský parlament	<i>http://www.europarl.eu.int/</i>
Rada EU	<i>http://ue.eu.int</i>
Evropský soudní dvůr	<i>http://curia.eu.int/</i>
Evropský účetní dvůr	<i>http://www.eca.eu.int/</i>

Orgánem se zvláštní právní subjektivitou je ECB (Evropská centrální banka). Je naprosto nezávislá na politickém rozhodování orgánů EU a vlád členských zemí. Jedná na základě Rady ředitelů bank a guvernérů národních bank zemí platících Eurem.

Zákonodárnymi orgány EU jsou Evropská komise, Evropský parlament a Rada ministrů.

- a) **Evropská komise** je jediná oprávněna navrhnout nové zákonné předpisy EU. Je nezávislá na vůli členských států, má výkonné kompetence v oblasti fungování jednotného trhu, celní unie, ochrany hospodářské soutěže, společné obchodní politiky a správě rozpočtu EU. K odpovědnosti ji může volat Evropský parlament, její rozhodnutí může přezkoumat Evropský soudní dvůr.
- b) **Evropský parlament** – jeho legislativní funkce spočívá v odsouhlasení většiny předpisů týkajících se obchodu a podnikání, mezinárodních smluv uzavíraných EU a jeho souhlas je podmínkou ke jmenování členů Evropské komise, přijetí nových členských států a společného rozpočtu EU.
- c) **Rada EU** – vydává nařízení, směrnice a rozhodnutí. Po půlročním předsednictví jednoho členského státu zasedá na úrovni ministrů. Veškerá legislativa jednotného trhu vyžaduje souhlas Rady (jednomyslný v otázkách daní a sociálních opatření, většinový v otázkách obchodu a podnikání). Tam, kde je potřeba spouřozhodování Rady a Evropského parlamentu, je vyloučeno přehlasování poslanců Evropského parlamentu legislativním návrhem Rady a naopak.

Politickým orgánem EU je Evropská rada – nezasahuje přímo do zákonodárných procesů, je to summit nejvyšších představitelů členských států.

Soudním orgánem EU je Soudní dvůr Evropských společenství. Jeho interpretace práva je pro ostatní instituce ES i pro soudní a správní orgány členských zemí závazná.

Evropský účetní dvůr zastupuje zájmy daňových poplatníků tím, že kontroluje účel vynaložení prostředků a dodržování rozpočtových pravidel a předpisů.

Evropská centrální banka zajišťuje dohled nad stabilitou společné evropské měny. V legislativním procesu musí s ní být konzultována většina návrhů týkající se hospodářské oblasti.

Právní řád Evropského společenství je nadřazen veřkerému národnímu právu členských států. Právo ES je publikováno na internetovém serveru EU europa.eu.int. (databáze EUR-LEX). Základním právním dokumentem jsou jednotlivé integrační smlouvy přijaté jednotlivými členskými státy.

Institucionální zásahy v oblasti komodity vepřové maso představují:

- 1. Regulace podnikání a obchodu uvnitř EU**
- 2. Celní unie a vnější obchodní politika EU, čerpání celních kvót**
- 3. Legislativa**
- 4. Dotační politika**
- 5. Opatření v oblasti veterinární**
- 6. Subvencované vývozy a podpora soukromého skladování**

1. Regulace podnikání a obchodu uvnitř EU

V základní shodě členských států jsou zákaz cel a kvót ve vnitřním obchodě ES. Je platný zákaz diskriminace zboží podle země původu. Došlo k sladění hygienických, veterinárních, fytosanitárních a technických norem. Různé regulace stanovují podmínky obchodu tak, aby bylo chráněno životní prostředí a zachována bezpečnost potravin. Základní principy jednotného evropského trhu, které jsou však dosud provázeny řadou výjimek, jsou:

- volný pohyb zboží
- volné poskytování služeb
- svoboda podnikání v jiném členském státě
- volný pohyb pracovníků
- volný pohyb kapitálu a plateb

Regulace se týká rovněž oblasti sjednocení daňového zatížení. EU může jednotně upravit ekologické daně (očekáváno je zdanění v oblasti neobnovitelných zdrojů energie). Naopak všemi členskými státy může být rozhodnuto o ostatních daňových otázkách, proto se harmonizace pouze dotkla minimální daňové povinnosti (DPH, spotřební daň aj.). Místem zdanitelného plnění pro účely DPH je v EU země určení zboží a většiny služeb. Místem platby DPH je místo spotřeby.

Vzhledem k zániku hraničních kontrol a celního řízení mezi státy EU vznikla povinnost evidovat daňové a statistické údaje. Nesplnění této povinnosti je sankcionováno. Statistikou vnitřního obchodu se zabývá systém Intrastat. Povinnost vykazovat statistické údaje má každý podnikatel u zboží, jehož hodnota přesáhne v období 12 měsíců při dodání (odeslání) do jiné země EU 4 milióny Kč nebo odebere (prijme) zboží z jiné členské země za 2 milióny Kč a více.

2. Celní unie a vnější obchodní politika EU, čerpání celních kvót

EU je celní unií vytvořenou v souladu s pravidly WTO, jeho hlavní deklarovanou snahou je reciproční odstraňování obchodních bariér a pomoc nejchudším zemím světa. EU má společný celní kodex a společný celní sazebník, který je schvalován zpravidla v říjnu a uveřejněn v Úředním věstníku EU.

Pro dovozce je celní sazebník v podobě tzv. "TARIC" (Integrovaný tarif Evropského společenství vydávaný v souladu s Nařízením Komise EHS č.2658/87) volně přístupný na internetové adrese europa.eu.int/comm/taxation_customs/databases/database.htm. TARIC je založen na Kombinované nomenklatuře (tj. 6 míst Harmonizovaného systému + 2 místa KN) za níž následují dvoumístné doplňkové a přídatné TARIC kódy definující omezení, kvóty, preference, antidumpingové a vyrovnávací cla, různé zákazy a omezení, systémy sledování dovozu a vývozu. Snížit výši cla lze autonomně pro určité období (suspense) nebo na základě preferenční kvóty.

Ochrana před dumpingovými a subvencovanými dovozy je realizována v EU antidumpingovými cly a antisubvenčními opatřeními, jejichž konkrétní obsah poskytuje internetová adresa europa.eu.int/comm/trade/policy/dumping/stats.htm.

Z podnětu postižených výrobců určitého členského státu může být vyhlášeno Radou na návrh Komise ochranné opatření v podobě stanovení množstevní kvóty dovozu zboží ze třetích zemí. V naléhavých případech po schválení Komise mohou toto opatření vyhlásit i samotné členské státy.

V souladu s pravidly WTO EU dosud omezuje přístup textilního zboží na svůj trh mechanismem zřizování kvót a přidělování licencí dovozcům. Tato omezení bylo zdůvodněno potřebou transformace tohoto odvětví a končí platnost 31. 12. 2004. Zůstávají kvóty na zemědělské produkty dovážené v rámci preferenčních celních kvót a kvóty pro ocel. Otevření kvóty a podmínky dovozní licence vyhláší Komise v Úředním věstníku EU.

Vývoz by měl probíhat bez omezení nad rámec dohod WTO a dalších platných mezinárodních smluv. Přesto vznikne-li jakási bariéra ze strany třetích zemí, je snahou Komise sjednat smírné řešení. Nedosáhne-li ho, pak Rada může vyhlásit některá ochranná opatření (například odebrání preferencí), jejichž přehled je dostupný na internetové adrese europa.eu.int/comm/trade/pdf/third-country_rep.pdf.

Jednotný trh je ve zvýšené míře vysoce konkurenční prostředí. Úspěch nabídky zboží se netýká jen ceny, ale i inovací, služeb a reakcí na tlak různých lobby dožadujících se zlepšování životního prostředí, pohody zvířat a bezpečnosti potravin. Správné reakce podnikatelů jsou závislé na sledování legislativního procesu v EU ve snaze dozvědět se o nových předpisech a nákladech na jejich splnění.

Základními předpisy souvisejícími s obchodem mimo EU jsou:

- a) nařízení Rady č. 2913/1992 – celní kodex, ve znění pozdějších předpisů, neboť i ten je upravován a to naposledy s přístupem nových členských států do EU.
- b) nařízení Komise č. 2454/1993 – prováděcí předpis celního kodexu,
- c) nařízení Rady č. 918/1983 – osvobození od cla,
- d) nařízení Rady č. 2658/1987 – o sazební statistické nomenklatuře a o společném celním sazebníku (pro rok 2004 vydán pod č. 1789/2003).

Výši dovozních cel určuje Integrovaný tarif EU (TARIC). Je založen na kombinované nomenklatuře, která obsahuje mimo stávajících osmimístných čísel, na kterou je již Česká republika připravena, neboť odpovídají dosavadní klasifikaci zboží, rovněž přidavné kódy, vztahující se k osobě vývozce a k vlastnostem výrobku. Dále bude nomenklatura obsahovat 4-místný alfanumerický kód, který se užívá pro zemědělské komponenty a jiná důležitá sdělení, např. o ochranných opatřeních. TARIC je doplněn Národním integrovaným tarifem (NIT, respektive Český integrovaný tarif 2004), který dále doplňuje TARIC o netarifní opatření, sazby daně z přidané hodnoty a spotřební daně. Přepočtení národních měn na EURO, důležitý při stanovování hodnoty zboží, je stanoven směrnicí EU.

Distribuce TARICu probíhá na internetu <http://online.eur-opeu.int> a v aktuální elektronické podobě na adrese: http://europa.eu.int/comm/taxation_customs/dds/entarhome.htm nebo i na české adrese www.cs.mfcr.cz a 1 x ročně je vydáván v Úředním věstníku EU (Official Journalu – např. C 103/2003).

Důležitým sdělením v této oblasti je to, že kurz Eura pro účely sazebního zařazení a tedy i výši cla je stanovována 1 x měsíčně a uveřejňována v Ústředním věstníku EU předposlední pracovní den měsíce s platností pro následný měsíc.

Výběr spotřebních daní je definován převážně na základě národních předpisů. Soulad mezi státy EU je pouze u pěti základních druhů zboží (minerální oleje, líh, pivo, víno, tabákové výrobky a tabák). V České republice vstoupil v platnost dne 26. 9. 2003 zákon č. 353/2003 Sb., o spotřebních daních, harmonizující úroveň spotřebních daní.

Celní sazebník platící v Evropské unii od 1. ledna 2004 byl vydán pod číselným označením 1789/2003 v souladu s nařízením Rady č. 2658/1987 – o sazební statistické nomenklatuře a o společném celním sazebníku.

V zemích ES jsou používány **celní sazby**:

- a) **valorické** (například 7,7 % z celní hodnoty zboží)
- b) **specifické** (například 41,2 Euro ze 100 kg čisté hmotnosti)
- c) **kombinované** (například 20,8 + 8,4 Euro/1000 kg net znamená 20,8 % z celní hodnoty zboží + 8,4 Euro ze 100 kg hmotnosti).

Přehled dovozních cel platných od 1. 5. 2004

komodita vepřové maso

Kód CN		Celní sazba pro třetí země
Živá prasata		
0103 10 00	Plemenná čistokrevná zvířata ^(NC020)	0
Ostatní živá prasata		
0103 91 10	S hmotností menší než 50 kg ^{(REX06), (LPR)}	41,2 Euro/100 kg ^{net.}
0103 91 90	S hmotností menší než 50 kg – ne domácí druhy ^(RX)	0
0103 92 00	S hmotností vyšší než 50 kg	0
0103 92 11	Prasnice nad 160 kg	35,1 Euro/100 kg ^{net.}
0103 92 19	Ostatní ^{(REX06), (LPR), (RX)}	41,2 Euro/100 kg ^{net.}
Vepřové maso čerstvé nebo chlazené		
0203 11 10	V celku nebo půlené ^{(REX06), (PRO:AL)}	53,6 Euro/100 kg ^{net.}
0203 12 11	Kýty a kusy z nich nevykostěné ^(PRO:AL)	77,8 Euro/100 kg ^{net.}
0203 12 19	Plece a kusy z nich nevykostěné ^{(REX06), (PRO:AL)}	60,1 Euro/100 kg ^{net.}
0203 19 11	Přední části a kusy z nich nevykostěné ^{(REX06), (PRO:AL)}	60,1 Euro/100 kg ^{net.}
0203 19 13	Hřbety s kostí a kusy z nich ^{(REX06), (PRO:AL)}	86,9 Euro/100 kg ^{net.}
0203 19 15	Bůčky prorostlé a kusy z nich ^{(REX06), (PRO:AL)}	46,7 Euro/100 kg ^{net.}
0203 19 55 až 19 59	Panenky, hřbety, kýty vykostěné, samostatně předkládané ^(PRO:AL)	86,9 Euro/100 kg ^{net.}
Vepřové maso zmrazené		
0203 21 10	V celku nebo půlené ^{(REX06), (PRO:AL)}	53,6 Euro/100 kg ^{net.}
0203 22 11	Kýty a kusy z nich nevykostěné ^{(REX06), (PRO:AL)}	77,8 Euro/100 kg ^{net.}
0203 22 19	Plece a kusy z nich nevykostěné ^{(REX06), (PRO:AL)}	60,1 Euro/100 kg ^{net.}
0203 29 11	Přední části a kusy z nich nevykostěné ^{(REX06), (PRO:AL)}	60,1 Euro/100 kg ^{net.}
0203 29 13	Hřbety s kostí a kusy z nich ^{(REX06), (PRO:AL)}	86,9 Euro/100 kg ^{net.}
0203 29 15	Bůčky prorostlé a kusy z nich ^{(REX06), (PRO:AL)}	46,7 Euro/100 kg ^{net.}
0203 29 55 až 29 59	Panenky, hřbety, kýty vykostěné, samostatně předkládané ^(PRO:AL)	86,9 Euro/100 kg ^{net.}
Droby		
0206 30 až 80 00	Jedlé droby vepřové čerstvé, chlazené nebo mrazené	0
Tuk vepřový, neprorostlý libovým masem		
0209 00 11	Čerstvý, chlazený, solený, zmrazený	21,4 Euro/100 kg ^{net.}
0209 00 19	Sušený nebo uzený	23,6 Euro/100 kg ^{net.}
0209 00 30	Jiný tuk než 0209 00 11 a 0209 00 19	12,9 Euro/100 kg ^{net.}
Vepřové maso a jedlé droby solené (nebo ve slaném nálevu), uzené (nebo sušené)		
0210 11 11	Kýty a kusy z nich nevykostěné solené	77,8 Euro/100 kg ^{net.}
0210 11 19	Plece a kusy z nich solené ^{(REX06), (PRO:AL)}	60,1 Euro/100 kg ^{net.}
0210 11 31	Kýty a kusy z nich nevykostěné uzené ^(REX06)	151,2 Euro/100 kg ^{net.}
0210 11 39	Plece a kusy z nich uzené	119,0 Euro/100 kg ^{net.}
0210 12 11	Bůčky (prorostlé) a jejich části solené ^(REX06)	46,7 Euro/100 kg ^{net.}
0210 12 19	Bůčky (prorostlé) a jejich části uzené ^(REX06)	77,8 Euro/100 kg ^{net.}
0210 19 10	Slaninové půlky nebo přední tři čtvrti solené	68,7 Euro/100 kg ^{net.}
0210 19 20	Zadní tři čtvrti nebo půlky solené	75,1 Euro/100 kg ^{net.}
0210 19 30	Přední části a kusy z nich solené	60,1 Euro/100 kg ^{net.}
0210 19 40	Hřbety a kusy z nich solené ^(REX06)	86,9 Euro/100 kg ^{net.}
0210 19 60	Přední části a kusy z nich uzené	119,0 Euro/100 kg ^{net.}
0210 19 70	Hřbety a kusy z nich uzené ^(REX06)	149,6 Euro/100 kg ^{net.}
Štětiny		
0502 10 00	Štětiny a chlupy z domácích nebo divokých prasat	bez cla
Sřeva		
0504 00 00	Sřeva, měchýře a žaludky z jiných zvířat než ryb	bez cla
Tuk pro průmyslové účely		
1501 00 11	Vepřový tuk pro průmyslové účely (jiný než 0209 1503) ^(NC023)	bez cla

Tabulka pokračuje na následující straně

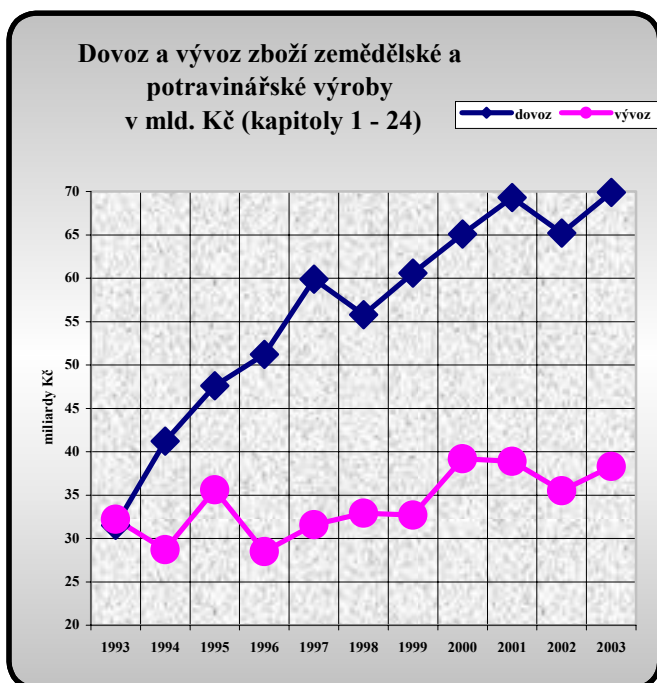
Pokračování tabulky

Kód CN		Celní sazba pro třetí země
Uzenky a salámy z masa, drobů či krve		
1601 0 10	Z jater	15,4
1601 00 91	Uzenky a salámy, suché nebo pomazánkové, tepelně nepravené (REX06) (NC014)	149,4 Euro/100 kg net.
Přípravky a konzervy z masa, drobů a krve nezahrnuté do 1601		
1602 10 00	Homogenizované přípravky z vepřového masa	16,6
1602 41 10	Z kýty (REX06)	156,8 Euro/100 kg net.
1602 42 00	Z plece (REX06)	129,3 Euro/100 kg net.
1602 49 11	Hřbety s kostí včetně směsí s kýtou (ne s krkovičkou)	156,8 Euro/100 kg net.
1602 49 13	Krkovička, včetně směsí s krkovičkou a plece	129,3 Euro/100 kg net.
1602 49 15	Směsí z kýty, krkovičky, plec, hřbet s kostí	129,3 Euro/100 kg net.
Kůže		
4103 30 00	Vepřové surové kůže	bez cla
4106 31 00	Vyčiněné kůže vepřové	2,0
4113 20 00	Usně po vyčinění nebo polovyčinění	2,0

Pramen: Český integrovaný tarif 2004

Vysvětlivky:

- NC020 – Propuštění zboží pod touto položkou je podmíněno splněním podmínek uvedených v příslušných ustanoveních komise (Směrnice rady č. 88/661/EEC-OJ L 382 bod 36, Směrnice rady č. 94/28/EC – OJ L 178, bod 66, Rozhodnutí komise 96/510/EC – OJ L 210, bod 53).
- NC023 – Propuštění zboží pod touto položkou je podmíněno splněním podmínek uvedených v příslušných ustanoveních komise (článek 291 až 300 Nařízení komise-EEC-č. 2454/93 – OJ L 253).
- NC014 – Clo aplikované na párky dovážené v nádobách, které obsahují konzervační prostředek, je vybíráno podle čisté váhy, po odečtení váhy tekutiny.
- REX06 – výrobek, na který může být uplatněna vývozní refundace podle specifikace v příloze k Nařízení EHS č. 3446/87.
- LPR – Obchodně politická opatření dovozu – omezení propuštění do volného oběhu.
- RX – Obchodně politická opatření vývozu – omezení vývozního oprávnění .
- PRO:AL – Zákaz dovozu pro Albánii.



Převážná část agrárního zahraničního obchodu (76,2 % dovozu do České republiky a 79,3 % vývozu z České republiky) se odehrávala v roce 2003 v rámci obchodu se současnými členskými zeměmi Evropské unie. Pro úplnost: dovoz zemědělských a potravinářských výrobků (kapitoly 1 – 24 celního sazebníku) do České republiky v roce 2003 představoval 69,886 mld. Kč a vývoz tohoto zboží z České republiky 38,293 mld. Kč.

Stejně jako v roce 2002 i v roce 2003 od 17. října využila vláda České republiky pravidel mezinárodního obchodu a pomohla snížení dovozu vepřového masa zavedením zvláštního ochranného opatření formou dodatečného cla ve výši 12,8 %.

Objem zahraničního obchodu zboží zemědělské a potravinářské výroby v mld. Kč v roce 2003
(kapitoly 1 – 24)

	D o v o z do České republiky		V ý v o z z České republiky	
	Veškeré zemědělské zboží (kapitoly 1 – 24)	z toho položky živá prasata a vepřové maso (0103 a 0203)	veškeré zemědělské zboží (kapitoly 1 – 24)	z toho položky živá prasata a vepřové maso (0103 a 0203)
EU 15	36,334	0,976	13,678	0,014
členové EU od 1. 5. 2004	16,907	0,379	16,695	0,410
ostatní země	16,645	0,000	7,920	0,127
C e l k e m	69,886	1,355	38,293	0,551

Pramen: GŘ cel

Příjem ze cla byl pro Českou republiku po příjmu z daní druhou nejvyšší příjmovou položkou státního rozpočtu. Clo ve vyspělých zemích nemá z pohledu tvorby rozpočtu prioritní roli. Clo se v zemích Evropského společenství stává položkou, která z 25 % zůstává státu, kde dochází k proclení a ze 75 % se odvádí do rozpočtu EU.

Vývoj liberalizace trhu obecně byl doprovázen postupným snižováním cel jehož úkolem bylo poskytnutí dočasné a vyvážené ochrany tuzemským odvětvím na jejichž rozvoji má stát zájem a pomáhá těmto odvětvím projít například modernizací a restrukturalizací. Přesto clo bylo poměrně významnou příjmovou položkou.

V prvním roce existence České republiky činil příjem ze cla 15,1 mld. Kč, po deseti letech, v roce 2003 činil příjem ze cla 10,3 mld. Kč.

Příjmy ze cla do státního rozpočtu ČR

Rok	Celkové příjmy státního rozpočtu	z toho příjmy ze cla	% podíl příjmů ze cla	Celkový dovoz zboží (hodnotově)	z toho zboží zemědělské a potravinářské výroby (kapitoly 1 – 24)
1993	358,0 mld. Kč	15,1 mld. Kč	4,22 %	1 372,6 mld. Kč	31,5 mld. Kč
1994	390,5 mld. Kč	17,0 mld. Kč	4,36 %	1 430,8 mld. Kč	41,2 mld. Kč
1995	440,0 mld. Kč	17,4 mld. Kč	3,96%	1 554,3 mld. Kč	47,6 mld. Kč
1996	482,8 mld. Kč	19,7 mld. Kč	4,08 %	1 752,3 mld. Kč	51,2 mld. Kč
1997	508,9 mld. Kč	14,9 mld. Kč	2,93 %	1 855,5 mld. Kč	55,4 mld. Kč
1998	536,6 mld. Kč	13,6 mld. Kč	2,53 %	1 925,5 mld. Kč	55,8 mld. Kč
1999	567,3 mld. Kč	12,1 mld. Kč	2,13 %	1 973,2 mld. Kč	57,7 mld. Kč
2000	586,2 mld. Kč	13,6 mld. Kč	2,32 %	1 239,2 mld. Kč	61,1 mld. Kč
2001	626,2 mld. Kč	10,0 mld. Kč	1,60 %	1 387,5 mld. Kč	64,3 mld. Kč
2002	705,4 mld. Kč	9,8 mld. Kč	1,39 %	1 326,0 mld. Kč	65,2 mld. Kč
2003	699,7 mld. Kč	10,3 mld. Kč	1,47 %	1 442,6 mld. Kč	69,9 mld. Kč

Pramen: GŘ cel, Ivona Klabouchová: Clo a původ zboží, ČSÚ

Postupná liberalizace trhu zahrnuje i systém kvót, na které bývá používána nižší celní sazba nebo dokonce jsou kvóty stanoveny bez celního zatížení. Pro přehlednost jsou kvóty používané v České republice v průběhu roku 2003 a 2004 popsány v následujících tabulkách.

Preferenční dovozní kvóty ČR v roce 2003

komodita vepřové maso

Země	Název zboží a položky	Položky celního sazebníku	Množství kvóty (tuny)	Celní sazba v rámci kvóty (%)	Čerpáno v %
Maďarsko	Živá prasata	0103 91 a 0103 92	6 000 ¹⁾	0,0	0,0
Estonsko	Vepřové maso	0203	100	0,0	0,0
Maďarsko	Vepřové maso	0203	6 000 ¹⁾	0,0	uzavřena k 7. 10. 2003
EU ²⁾	Vepřové maso	0203a 0210 ..	6 500	0,0	uzavřena k 11. 1. 2003
EU ³⁾	Vepřové maso	0203a 0210 ..	7 250	0,0	uzavřena k 14. 7. 2003
Maďarsko	Vepřový tuk neupravovaný	0209 ..	300	0,0	uzavřena k 21. 5. 2003
Maďarsko	Vepřové maso (bez drobů)	0210 11 .., 0210 12 .., 0210 19 ..	300	15,0	6,85
Slovinsko	Vepřové maso (bez drobů)	0210 11.., 0210 12 .., 0210 19 ..	200	0,0	1,35
EU	Uzenky a salámy	1601 00, 1602 41, 1602 42, 1602 49	1 840	0,0	69,8
Maďarsko	Uzenky a salámy	1601 00 91	600 ¹⁾	0,0	uzavřena k 2. 10. 2003
Slovinsko	Uzenky a salámy	1601	250	0,0	0,61
Chorvatsko	Uzenky a salámy	1601	150	0,0	0,0
Bulharsko	Uzenky a salámy	1601	100	10,0	0,0
Bulharsko	Přípravky z kýty	1602 41 ..,1602 90	100 ¹⁾	10,0	0,0
Slovinsko	Přípravky z kýty	1602 41 ..	250	15,0	0,0

Pramen: GR cel

Poznámka:

- 1) po vyčerpání kvóty se uplatňuje pro položku 0103 91 celní sazba 10 %,
 pro položku 0103 92 celní sazba 15 %,
 pro položku 1601 0091 celní sazba 15 %,
 pro položku 0203 .. celní sazba 25 %
- 2) kvóta platná pro období 1. 1. 2003 – 30. 6. 2003
- 3) kvóta platná pro období 1. 7. 2003 – 31. 12. 2003

Smluvní dovozní kvóty ČR v roce 2003

komodita vepřové maso

Název zboží	Celní položky	Smluvní celní sazba v rámci celní kvóty v %	Označení dovozní kvóty	Množství kvóty (tuny)	Čerpáno v %
Živá prasata s hmotností 50 kg a vyšší	0103 92 11.. 0103 92 19 .. 0103 92 90 ..	25,0	S 303	21 428	0,0
Vepřové maso	0203	30,0	S 304	3 292	uzavřena k 23. 8. 2003

Smluvní dovozní kvóty ČR v období 1. 1. 2004 do 30. 4. 2004

komodita vepřové maso

Název zboží	Celní položky	Smluvní celní sazba v rámci celní kvóty v %	Označení dovozní kvóty	Množství kvóty (tuny)	Čerpáno v %
Živá prasata s hmotností 50 kg a vyšší	0103 92 11.. 0103 92 19 .. 0103 92 90 ..	25,0	S 403	7 142,7	0,0
Vepřové maso	0203	30,0	S 404	1 097,4	uzavřena k 29. 1. 2004

Preferenční dovozní kvóty ČR v období 1. 1. 2004 do 30. 4. 2004

komodita vepřové maso

Země	Název zboží a položky	Položky celního sazebníku	Množství kvóty (tuny)	Celní sazba v rámci kvóty (%)	Čerpáno v %
Maďarsko	Živá prasata	0103 91 a 0103 92	2 000 ¹⁾	0,0	0,0
Estonsko	Vepřové maso	0203	100	0,0	0,0
Maďarsko	Vepřové maso	0203	2 000 ¹⁾	0,0	99,74
EU ²⁾	Vepřové maso	0203a 0210 ..	4 833,4	0,0	uzavřena k 2. 1. 2004
Maďarsko	Vepřový tuk neupravovaný	0209 ..	100	0,0	uzavřena k 22. 1. 2004
Maďarsko	Vepřové maso (bez drobů)	0210 11 .., 0210 12 .., 0210 19 ..	100	15,0	0,0
Slovinsko	Vepřové maso (bez drobů)	0210 11 .., 0210 12 .., 0210 19 ..	66,7	0,0	0,0
Maďarsko	Uzenky a salámy	1601 00 91	200 ¹⁾	0,0	uzavřena k 16. 3. 2004
Slovinsko	Uzenky a salámy	1601	83,4	0,0	0,61
Chorvatsko	Uzenky a salámy	1601	50,0	0,0	0,0
Bulharsko	Uzenky a salámy	1601	33,4	10,0	0,0
Bulharsko	Přípravky z kýty	1602 41 ..,1602 90	33,4	10,0	0,0

Pramen: GR cel

Poznámka:

- 1) po vyčerpání kvóty se uplatňuje pro položku 0103 91 celní sazba 10 %,
 pro položku 0103 92 celní sazba 15 %,
 pro položku 1601 0091 celní sazba 15 %,
 pro položku 0203 .. celní sazba 25 %

- 2) kvóta platná pro období 1. 1. 2004 – 30. 4. 2004

Celní kvóty WTO, jež mají být otevřeny příslušnými orgány EU pro komoditu vepřové maso

		Výše kvóty v tunách	Celní sazba
0203 11 10 0203 21 10	V. maso čerstvé, chlazené i zmrazené vcelku nebo púlené	15 000	268,0 Euro/1000 kg ^{net.}
0203 12 11	Kýty – chlazené	5 500	389,0 Euro/1000 kg ^{net.}
0203 12 19	Plece nevykostěné, chlazené		300,0 Euro/1000 kg ^{net.}
0203 19 11	Přední – nevykostěné, chlazené		300,0 Euro/1000 kg ^{net.}
0203 19 15	Bůček a kusy z něj nevykostěné, chlazené		233,0 Euro/1000 kg ^{net.}
0203 19 55	Vepřové maso – ostatní vykostěné čerstvé, chlazené		434,0 Euro/1000 kg ^{net.}
0203 19 59	Vepřové maso – ostatní čerstvé, chlazené		434,0 Euro/1000 kg ^{net.}
0203 22 11	Kýty – zmrazené		389,0 Euro/1000 kg ^{net.}
0203 22 19	Plece nevykostěné, zmrazené		300,0 Euro/1000 kg ^{net.}
0203 29 11	Přední maso nevykostěné, zmrazené		300,0 Euro/1000 kg ^{net.}
0203 29 13	Hřbet a kusy z něj nevykostěné, zmrazené		434,0 Euro/1000 kg ^{net.}
0203 29 15	Bůček a kusy z něj nevykostěné, zmrazené		233,0 Euro/1000 kg ^{net.}
0203 29 55	Vepřové maso – ostatní vykostěné, zmrazené		434,0 Euro/1000 kg ^{net.}
0203 29 59	Vepřové maso – ostatní, zmrazené		434,0 Euro/1000 kg ^{net.}
0203 19 13	Hřbet a kusy z něj nevykostěné, chlazené		7 000
0203 29 15	Bůček a kusy z něj nevykostěné, zmrazené		
0203 19 55	Vepřové maso – ostatní vykostěné čerstvé, chlazené	34 000	250,0 Euro/1000 kg ^{net.}
0203 29 55	Vepřové maso – ostatní vykostěné, zmrazené		
	Plátky (řízky) z nejlepšího masa chlazené či zmrazené	5 000	300,0 Euro/1000 kg ^{net.}
CELKEM		66 500	

Pramen: Český integrovaný tarif 2004(EU)

3. Legislativa

Od 1. 5. 2004 došlo k harmonizaci práva České republiky s právem EU. Pro bezproblémové vykonávání činnosti zemědělského podnikatele je nutné, aby byl alespoň rámcově seznámen se základními informacemi o evropské legislativě a s termíny nutnými k správné orientaci v právním systému. Legislativa EU je publikována Úředním věstníku EU. Právní předpisy jsou publikovány s cílem zpřístupnění široké veřejnosti na internetu službou Eur-Lex (http://europa.eu.int/eur-lex/en/search/search_lif.html). Zde lze nalézt poslední vydání Úředního věstníku EU (Official Journal of the European Union), legislativu Evropských společenství, rozhodnutí soudního dvora, dokumenty vztahující se k přípravě jednotlivých právních norem a otázky, které adresují členové Evropského parlamentu Radě EU nebo Evropské komisi.

Důležité je, že platným právním předpisem je český překlad zveřejněný v Úředním věstníku EU.

Základní evropské legislativní předpisy:

Nařízení (uváděno v tzv. celexových kódech usnadňujících vyhledávání v databázích představované písmenem **R**–Regulation) je přímo platný předpis bez nutnosti převzetí do národního práva. Je to základní sjednocovací prvek. Cílem je stejný výsledek, závazný ve stejný okamžik v celém ES. Schvaluje ho Rada, popř. Rada společně s Evropským parlamentem. Nezpracovávají se do národní legislativy. V případě, že přesto budou obsaženy v národní legislativě a stane se, že národní legislativa bude s evropskou v rozporu, pak má nařízení větší váhu, než národní předpis!

Směrnice (L–Directive) je naproti tomu závazný pokyn k zapracování do národního práva k určitému datu. Nestane-li se tak, jsou členské státy odpovědný soukromoprávním subjektům za vzniklé škody.

Rozhodnutí (D–Decision) orgánů EU jsou závazná pro ty subjekty, kterým jsou adresována. Adresátem rozhodnutí může být kterýkoliv členský stát, skupina států, jednotlivá fyzická či právnická osoba.

Úřední věstník EU (Official Journal of the European Union) obsahuje postoje Rady, zákonné normy společenství. Vychází každý pracovní den v jazycích členských států. Obsahuje nařízení, směrnice a rozhodnutí. Právní předpisy jsou obsaženy v řadě L (Legislation), v řadě C jsou informace, oznámení a přípravné akty. Řady L a C je možné nalézt na internetové adrese <http://www.europa.eu.int/eurle-lex/en/oj/>. Vyhlášení veřejných zakázek jsou obsažena v řadě S (Supplements), která je na adrese: <http://ted.publications.eu.int>.

Některé právní předpisy EU týkající se vývozu a dovozu v oblasti chovu prasat

31975R2759 – Nařízení Rady (EHS) č. **2759/75** ze dne 29. října 1975 o **společné organizaci trhu** s vepřovým masem.

31975R2763 – Nařízení Komise (ES) č. **2763/75** ze dne 29. října 1975, kterým se stanoví obecná pravidla k poskytování podpory **soukromého skladování** vepřového masa.

31990R3444 – Nařízení Komise (ES) č. **3444/90** ze dne 27. listopadu 1990, kterým se stanoví prováděcí pravidla k poskytování podpory **soukromého skladování** vepřového masa.

31999R0800 – Nařízení Komise (ES) č. 800/1999 ze dne 15. dubna 1999, kterým se stanoví společná prováděcí pravidla k režimu **vývozních subvencí** pro zemědělské produkty.

32000R1291 – Nařízení Komise (ES) č. 1291/2000 ze dne 9. června 2000, kterým se stanoví prováděcí pravidla k režimu **dovozních a vývozních licencí** a osvědčení stanovení náhrady předem pro zemědělské produkty.

32003R1458 – Nařízení Komise (ES) č. 1458/2003 ze dne 18. srpna 2003 o otevření a správě **celní kvóty** v odvětví vepřového masa.

32003R1518 – Nařízení Komise (ES) č. 1518/2003 ze dne 28. srpna 2003, kterým se stanoví prováděcí pravidla k režimu **vývozních licencí** v odvětví vepřového masa.

32003R2246 – Nařízení Komise (ES) č. 2246/2003 ze dne 19. prosince 2003, o zvláštních podmínkách pro poskytování podpory **soukromého skladování** vepřového masa.

Základním nařízením upravujícím všeobecné podmínky společné organizace trhu s vepřovým masem je tedy Nařízení Rady č. 2759/1975 ze dne 29. 10. 1975 o společné organizaci trhu s vepřovým masem, které obsahuje dále uvedená opatření.

- **Intervenční nákup** – upravený Nařízením Komise (EHS) č. 391/68 ze dne 1. 4. 1968, kterým se stanovila pravidla pro intervenční nákupy vepřového masa. Tyto nákupy se však od roku 1971 neuplatňují.
- **Podpora soukromého skladování** prostřednictvím finanční podpory je legislativně upravena Nařízením Rady (EHS) č. 2763/75 ze dne 29. 10. 1975, kterým se stanoví všeobecná pravidla pro poskytování podpory soukromého skladování vepřového masa. Dále pak Nařízením Komise (ES) č. 3444/90 ze dne 27. listopadu 1990, kterým se stanoví prováděcí pravidla k poskytování podpory soukromého skladování vepřového masa.

Výše podpory soukromého skladování může být poskytnuta dvěma způsoby:

- a) podpora soukromého skladování je stanovena na základě nabídkového řízení,
- b) výše podpory je stanovena paušální sazbou předem.

Způsob poskytnutí podpory soukromého skladování stanoví příslušné Nařízení Komise. V roce 2003, kdy bylo soukromé skladování vyhlášeno Nařízením Komise (ES) č. 2246/2003 ze dne 19. prosince 2003, o zvláštních podmínkách pro poskytování podpory soukromého skladování vepřového masa, v němž byla výše podpory stanovena paušální sazbou předem.

Systém podpory soukromého skladování je založen na uzavírání smluv s Intervenčními agenturami. Základním závazkem je uskladnění vepřového masa po stanovenou dobu. Účelem této podpory je stažení přebytků vepřového masa z trhu, tento intervenční zásah je považován za mimořádné intervenční opatření, které může Evropská Komise vyhlásit na základě dlouhodobě nepříznivé situace na trhu s vepřovým masem

Export vepřového masa je upraven Nařízením Komise č. 1518/2003 ze dne 28. srpna 2003, kterým se stanoví prováděcí pravidla k režimu vývozních licencí v odvětví vepřového masa a dále Nařízením Komise (ES) č. 1291/2000 ze dne 9. června 2000. U žadatelů o podporu exportu se vyžaduje mj. zkušenost se zahraničním obchodem, nepodporují se restaurace a obchodníci s malými objemy vyváženého zboží. Na doložení vážnosti záměru se skládá nevratná kauce za každých 100 kg zamýšleného exportu, která při neuskutečnění obchodu propadá ve prospěch intervenčního fondu.

- **Subvencovaný vývoz** je upraven Nařízením Komise (ES) č. 800/1999 ze dne 15. dubna 1999, kterým se stanoví společná prováděcí pravidla k režimu **vývozních subvencí** pro zemědělské produkty.
- **Dovoz vepřového masa** je upraven Nařízením Komise (ES) č. 1291/2000 ze dne 9. června 2000. Ochrana trhu připouští využívání dodatečných cel za podmínek dodržení spouštěcí úrovně dovozu podle kritérií dohodnuté ve WTO.

Neopominutelným faktorem společné organizace trhu s vepřovým masem v Evropské unii je v současné době jednotná klasifikace obchodních tříd jatečných prasat (SEUROPE). Tato klasifikace je v Evropské unii povinná od roku 1989. Dalšími prvky, které ovlivňují organizaci trhu s vepřovým masem jsou prognózy stavů zvířat a předpoklad produkce.

Členské státy mají za povinnost sledovat a poskytovat EK tyto druhy informací:

- informace o cenách
- o uplatňování intervenčních opatření
- statistické údaje
- prognózy

(Státní zemědělský a intervenční fond zajišťuje v České republice informace o nákupních cenách jatečných prasat a po rozšíření Evropské unie je zodpovědný za předání informací z reprezentativních trhů do příslušného orgánu Evropské unie ke stanovení referenční ceny za kalendářní týden).

Předpisy vydané ve Sbírce předpisů České republiky v roce 2003 a 2004

(s účinností od 1. 5. 2003) související zásadně s chovem prasat

- **Zákon o zemědělství č. 247/2003 Sb.**, úplné znění zákona č. 252/1997 Sb., o zemědělství, jak vyplývá ze změn provedených zákonem č. 62/2000 Sb., zákonem č. 307/2000 Sb., a zákonem č. 128/2003, přispívá vytvoření podmínek společné zemědělské politiky a politiky rozvoje venkova Evropské unie. Stanovuje úlohu státu v zemědělství, poskytování dotací, definuje společnou organizaci trhu, program strukturální podpory v méně příznivých oblastech a v těchto souvislostech se zásadně zabývá evidencí půdy, včetně její aktualizace a možností poskytování informací. Závěrečná část popisuje vymahatelnost této právní úpravy (účinnost od 4. 6. 2003).
- **Vyhláška č. 263/2003 Sb., Ministerstva zemědělství**, kterou se mění vyhláška č. 53/2001 Sb., kterou se provádí zákon č. 242/2000 Sb., o ekologickém zemědělství a o změně zákona č. 368/1992 Sb., o správních poplatcích, ve znění pozdějších předpisů (účinnost od 15. 9. 2003).
- **Zákon č. 85/2004 Sb., kterým se mění zákon č. 252/1997 Sb., o zemědělství**, ve znění pozdějších předpisů a některé další zákony (účinnost od 19. 2. 2004, některá ustanovení od 1. 5. 2004).
- **Usnesení Poslanecké sněmovny k zákonu, kterým se mění zákon č. 252/1997 Sb., o zemědělství**, ve znění pozdějších předpisů a některé další zákony, přijatému Parlamentem dne 14. ledna 2004 a vrácenému prezidentem republiky dne 29. ledna 2004 (účinnost od 19. 2. 2004).
- **Vyhláška č. 173/2004 Sb., Ministerstva zemědělství, o způsobu a rozsahu vyžadování údajů Výzkumným ústavem zemědělské ekonomiky** (účinnost od 1. 5. 2004).
- **Vyhláška č. 174/2004 Sb., Ministerstva zemědělství**, kterou se mění vyhláška č. 53/2001 Sb., kterou se provádí zákon č. 242/2000 Sb., o ekologickém zemědělství a o změně zákona č. 368/1992 Sb., o správních poplatcích, ve znění pozdějších předpisů, ve znění vyhlášky č. 263/2003 Sb. (účinnost od 1. 5. 2004).
- **Vyhláška č. 213/2004 Sb., Ministerstva zemědělství**, kterou se stanoví seznam teoretických a praktických oblastí, které tvoří obsah vzdělání a přípravy vyžadovaný v České republice pro výkon regulované činnosti v rámci působnosti Ministerstva zemědělství (účinnost od 1. 5. 2004).
- **Vyhláška č. 320/2004 Sb., Ministerstva zemědělství**, kterou se mění vyhláška č. 212/2004 Sb., o stanovení zásob a způsobu jejich ohlašování Státní zemědělské a potravinářské inspekci (účinnost od 7. 5. 2004).

Oblast pravomocí SZIF

- **Zákon o Státním zemědělském intervenčním fondu č. 248/2003 Sb.**, úplné znění zákona č. 256/2000 Sb., o Státním zemědělském intervenčním fondu a o změně některých dalších zákonů, jak vyplývá ze změn provedených zákonem č. 128/2003 Sb., se zabývá možnostmi poskytování dotace, subvence, intervenčního nákupu a prodeje, dále se zabývá produkčními kvótami vybraných výrobků a kontrolním mechanismem funkčnosti tohoto systému (účinnost od 4. 6. 2003).
- **Nařízení vlády České republiky č. 231/2003 Sb.**, o stanovení podmínek a zásad pro poskytování dotace soukromému skladování vepřového masa, které obsahuje v přílohách i taxativní výčet druhů vepřového masa, kterého se poskytnutí dotací může týkat i vzor žádosti a jiných nezbytných dokladů spojených s ucházením se o tuto dotaci (účinnost od 29. 7. 2003).
- **Nařízení vlády České republiky č. 181/2004 Sb.**, o stanovení bližších podmínek provádění společných organizací trhu, pokud jde o poskytování subvencí při vývozu pro zemědělské výrobky a zpracované zemědělské výrobky (účinnost od 1. 5. 2004).

- **Nařízení vlády České republiky č. 224/2004 Sb.**, o některých podrobnostech provádění společných organizací trhu v režimu dovozních a vývozních licencí a osvědčení o stanovení náhrady předem pro zemědělské produkty (účinnost od 1. 5. 2004).
- **Nařízení vlády České republiky č. 249/2004 Sb.**, o stanovení některých podrobností a bližších podmínek provádění patření společných organizací trhu s hovězím a telecím, vepřovým, drůbežím, skopovým a kozím masem a vejci a k poskytování zvláštních subvencí při vývozu pro hovězí a telecí maso a pro některé druhy hovězího masa (účinnost od 1. 5. 2004).

Oblast veterinární péče a péče o pohodu zvířat (welfare)

- **Zákon č. 286/2003 Sb., o veterinární péči**, úplné znění zákona č. 166/1999 Sb., (veterinární zákon), jak vyplývá ze změn provedených zákonem č. 29/2000 Sb., zákonem č. 154/2000 Sb., zákonem č. 102/2001 Sb., zákonem č. 76/2002 Sb., zákonem č. 120/2002 Sb., zákonem č. 320/2002 Sb., a zákonem č. 131/2003 Sb., zcela zásadně upravuje oblast chovu zvířat, pravomoci a povinnosti účastníků tohoto vztahu. Mimo jiné definuje náhrady nákladů a ztrát vzniklých v souvislosti s nebezpečnými nákazami. Na základě přijetí tohoto zákona byla a budou přijata další závazné normy ve formě vyhlášek upravujících jednotlivé druhy činnosti s chovem zvířat spojených. (účinnost od 1. 7. 2003).
- **Vyhláška č. 190/2003 Sb., Ministerstva zemědělství**, kterou se mění vyhláška č. 287/1999 o veterinárních požadavcích na živočišné produkty (účinnost od 1. 7. 2003).
- **Vyhláška č. 202/2003 Sb., Ministerstva zemědělství**, o veterinárních požadavcích na čerstvé maso, mleté maso, masné polotovary a masné výrobky, stanoví podrobnosti o podmínkách uvádění čerstvého masa a masných výrobků, ale i dalších produktů (mj. škvarků, střev, žaludků a dalších) do oběhu. Stanovuje podmínky pro schválení podniku, včetně podmínek pro podniky s malou kapacitou. Zabývá se dodržováním hygienických podmínek, způsobem označení nezávadnosti, hygienickými požadavky na zařízení i personál (účinnost od 11. 7. 2003, některé paragrafy od 1. 5. 2004).
- **Vyhláška č. 290/2003 Sb., Ministerstva zemědělství**, o veterinárních přípravních a veterinárních technických prostředcích (účinnost od 5. 9. 2003).
- **Vyhláška č. 296/2003 Sb., Ministerstva zemědělství**, o zdraví zvířat a jeho ochraně, o přemísťování a přepravě zvířat a o oprávnění a odborné způsobilosti k výkonu některých odborných veterinárních činností (účinnost od 12. 9. 2003, §13 – síť epizootologického sledování pak 1. 5. 2004).
- **Vyhláška č. 299/2003 Sb., Ministerstva zemědělství**, o opatřeních pro předcházení a zdolávání nálezů a nemocí přenosných ze zvířat na člověka (účinnost od 17. 9. 2003, některé paragrafy 1. 5. 2004).
- **Vyhláška č. 329/2003 Sb., Ministerstva zemědělství**, o informačním systému Státní veterinární správy (účinnost od 30. 9. 2003).
- **Vyhláška č. 372/2003 Sb., Ministerstva zemědělství**, o veterinárních kontrolách při obchodování se zvířaty (účinnost od 1. 5. 2004).
- **Vyhláška č. 373/2003 Sb., Ministerstva zemědělství**, o veterinárních kontrolách při obchodování se živočišnými produkty (účinnost od 1. 5. 2004).
- **Vyhláška č. 374/2003 Sb., Ministerstva zemědělství**, o náhradě nákladů spojených s výkonem veterinární prohlídky jatečných zvířat a masa a s vyšetřením a posouzením živočišných produktů (účinnost od 10. 11. 2003, některé části od 1. 5. 2004).

- **Vyhláška č. 375/2003 Sb., Ministerstva zemědělství**, kterou se provádějí některá ustanovení zákona č. 166/1999 Sb., o veterinární péči a o změně některých souvisejících zákonů (veterinární zákon), ve znění pozdějších předpisů, a o veterinárních požadavcích na živočišné produkty (účinnost od 10. 11. 2003, některé části od 1. 5. 2004).
- **Vyhláška č. 376/2003 Sb., Ministerstva zemědělství**, o veterinárních kontrolách dovozu a tranzitu produktů ze třetích zemí (účinnost 1. 5. 2004).
- **Vyhláška č. 377/2003 Sb., Ministerstva zemědělství**, o veterinárních kontrolách dovozu a tranzitu zvířat ze třetích zemí (účinnost od 1. 5. 2004).
- **Vyhláška č. 378/2003 Sb., Ministerstva zemědělství**, kterou se stanoví podniky, v nichž se připouští po dobu přechodného období uplatňovat odchylné veterinární požadavky na jejich provoz (účinnost od 1. 1. 2004).
- **Vyhláška č. 379/2003 Sb., Ministerstva zemědělství**, o veterinárních požadavcích na obchodování s živočišnými produkty, na které se nevztahují zvláštní právní předpisy, a o veterinárních podmínkách jejich dovozu ze třetích zemí (účinnost od 1. 5. 2004).
- **Vyhláška č. 380/2003 Sb., Ministerstva zemědělství**, o veterinárních požadavcích na obchodování se spermatem, vaječnými buňkami a embryi, a o veterinárních podmínkách jejich dovozu ze třetích zemí (účinnost od 1. 5. 2004, některé části od 10. 11. 2003).
- **Vyhláška č. 382/2003 Sb., Ministerstva zemědělství**, o veterinárních požadavcích na obchodování se zvířaty, a o veterinárních podmínkách jejich dovozu ze třetích zemí (účinnost 1. 5. 2004).
- **Vyhláška č. 383/2003 Sb., Ministerstva zemědělství**, o veterinárních podmínkách dovozu některých živočišných produktů ze třetích zemí. Týká se mj. masa a masných výrobků (účinnost od 1. 5. 2004).
- **Zákon č. 77/2004 Sb., kterým se mění zákon č. 246/1992 Sb., na ochranu zvířat proti týrání**, ve znění pozdějších předpisů (účinnost od 1. 3. 2004, některá ustanovení od 1. 5. 2004).
- **Zákon č. 149/2004 Sb., na ochranu zvířat proti týrání**, úplné znění zákona č. 246/1992 Sb., na ochranu zvířat proti týrání, jak vyplývá z pozdějších změn (účinnost od 7. 4. 2004).
- **Vyhláška č. 192/2004 Sb., Ministerstva zemědělství**, o ochraně zvířat při chovu, veřejném vystoupení nebo svodu (účinnost od 23. 4. 2004).
- **Vyhláška č. 193/2004 Sb., Ministerstva zemědělství**, o ochraně zvířat při přepravě (účinnost od 1. 5. 2004).
- **Vyhláška č. 208/2004 Sb., Ministerstva zemědělství**, o minimálních standardech pro ochranu hospodářských zvířat (účinnost od 1. 5. 2004).
- **Vyhláška č. 201/2004 Sb., Ministerstva zemědělství**, kterou se mění vyhláška č. 202/2003 Sb., o veterinárních požadavcích na čerstvé maso, mleté maso, masné polotovary a masné výrobky, ve znění vyhlášky č. 375/2003 Sb., a vyhlášky č. 381/2003 Sb., o veterinárních požadavcích na živočichy (účinnost od 26. 4. 2004).
- **Vyhláška č. 202/2004 Sb., Ministerstva zemědělství**, o opatřeních pro předcházení a zdolávání afrického moru prasat (účinnost od 26. 4. 2004).
- **Vyhláška č. 356/2004 Sb., Ministerstva zemědělství**, o sledování (monitoringu) zoonóz a změně vyhlášky č. 299/2003 Sb., o opatřeních pro předcházení a zdolávání nákaz a nemocí přenosných ze zvířat na člověka (účinnost od 12. 6. 2004).
- **Vyhláška č. 382/2004 Sb., Ministerstva zemědělství**, o ochraně hospodářských zvířat při porážení, utrácení nebo jiném usmrcování (účinnost od 1. 8. 2004).

- **Vyhláška č. 389/2004 Sb., Ministerstva zemědělství**, o opatřeních pro tlumení slintavky a kulhavky a k jejímu předcházení a o změně vyhlášky č. 299/2003 Sb., o opatřeních pro předcházení a zdolávání nákaz a nemocí přenosných ze zvířat na člověka, ve znění vyhlášky č. 356/2004 Sb., (účinnost od 30. 6. 2004).
- **Věstník Ministerstva zemědělství České republiky** vydaný v částce 1 dne 3. 5. 2004, **Metodika kontroly zdraví zvířat a nařízené vakcinace na rok 2004**.

Oblast zahraničního obchodu:

- **Sdělení Ministerstva zahraničních věcí** o sjednání Protokolu o úpravách obchodních aspektů Evropské dohody zakládající přidružení mezi Českou republikou na straně jedné a Evropskými společenstvími a jejich členskými státy na straně druhé s ohledem na výsledky jednání mezi stranami o nových zemědělských koncesích (Protokol vstoupil v platnost 1. května 2003).
- **Nařízení vlády č. 168/2003 Sb.**, o stanovení spouštěcích úrovní objemu dovozů pro jednotlivé zemědělské výrobky a skupiny zemědělských výrobků pro kalendářní rok 2003 (účinnost od 12. 6. 2003).
- **Nařízení vlády č. 169/2003 Sb.**, kterým se mění nařízení vlády č. 82/2003 Sb., kterým se stanovuje sazba dovozního cla pro dovoz vepřového masa pocházejícího z Polské republiky do České republiky (účinnost od 4. 6. 2003).
- **Nařízení vlády č. 196/2003 Sb.**, o stanovení preferenčních sazeb cla a preferenčních celních kvót pro dovoz některých zpracovaných zemědělských výrobků pocházejících z Evropské unie (účinnost od 1. 7. 2003).
- **Nařízení vlády č. 297/2003 Sb.**, kterým se zrušuje nařízení vlády č. 82/2003 Sb., kterým se stanovuje sazba dovozního cla pro dovoz vepřového masa pocházejícího z Polské republiky do České republiky ve znění nařízení vlády České republiky č. 169/2003 Sb., (účinnost od 15. 9. 2003).
- **Nařízení vlády č. 341/2003 Sb.**, kterým se mění nařízení vlády č. 307/2003 Sb., o stanovení dodatečného cla na dovoz některých zemědělských výrobků pro kalendářní rok 2003. V položce 0203 – vepřové maso se zvyšuje celní sazba o 12,8 % (účinnost od 17. 10. 2003 – toto nařízení pozbývá platnosti 31. 12. 2003).
- **Zákon č. 185/2004 Sb., zákon o Celní správě České republiky** (účinnost od 1. 5. 2004, některá ustanovení od 1. 1. 2005).
- **Zákon č. 186/2004 Sb.**, kterým se mění některé zákony v souvislosti s přijetím zákona o Celní správě České republiky (účinnost od 1. 5. 2004, některá ustanovení od 1. 1. 2005).
- **Zákon č. 187/2004 Sb.**, kterým se mění zákon č. 13/1993 Sb., celní zákon, ve znění pozdějších předpisů (účinnost od 1. 5. 2004, některá ustanovení od 1. 1. 2005).
- **Vyhláška č. 199/2004 Sb., Ministerstva financí**, kterou se provádějí některá ustanovení celního zákona a kterou se zrušují některé vyhlášky upravující osvobození od dovozního cla a nepreferenční původ zboží (účinnost od 1. 5. 2004).
- **Vyhláška č. 200/2004 Sb., Ministerstva financí**, o statistice vyváženého a dováženého zboží a způsobu sdělování údajů o obchodu mezi Českou republikou a ostatními členskými státy Evropských společenství (účinnost od 1. 5. 2004).
- **Zákon č. 235/2004 Sb., zákon o dani z přidané hodnoty** (účinnost od 1. 5. 2004, některá ustanovení od 1. 1. 2005).

Oblast šlechtění, evidence a označování zvířat:

- **Zákon č. 282/2003 Sb., kterým se mění zákon č. 154/2000 Sb., o šlechtění, plemenitbě a evidenci hospodářských zvířat a o změně některých souvisejících zákonů (plemenářský zákon).** Ve znění pozdějších předpisů a zákon č. 500/1990 Sb., o působnosti orgánů České republiky ve věcech převodů vlastnictví státu k některým věcem na jiné právnické nebo fyzické osoby, ve znění pozdějších předpisů (účinnost od 1. 1. 2004, některé paragrafy dnem vstupu do Evropské unie).
- **Vyhláška Ministerstva zemědělství č. 326/2003 Sb.,** kterou se mění vyhláška č. 471/2000 Sb., kterou se provádějí některá ustanovení zákona č. 154/2000 Sb., **o šlechtění, plemenitbě a evidenci hospodářských zvířat** a o změně některých souvisejících zákonů – plemenářský zákon (účinnost od 30. 9. 2003).
- **Vyhláška Ministerstva zemědělství č. 328/2003 Sb.,** kterou se mění vyhláška č. 357/2001 Sb., **o označování a evidenci koní, prasat, běžců a zvěře ve farmovém chovu a o evidenci drůbeže, plemenných ryb a včel** (účinnost od 30. 9. 2003).
- **Zákon č. 16/2004 Sb., plemenářský zákon,** úplné znění zákona č. 154/2000 Sb., o šlechtění, plemenitbě a evidenci hospodářských zvířat a o změně některých souvisejících zákonů, jak vyplývá z pozdějších změn (účinnost od 1. 1. 2004, některá ustanovení od 1. 5. 2004).
- **Vyhláška č. 136/2004 Sb., Ministerstva zemědělství,** kterou se stanoví podrobnosti označování zvířat a jejich evidence hospodářství a osob stanovených plemenářským zákonem (účinnost od 1. 4. 2004).
- **Vyhláška č. 389/2004 Sb., Ministerstva zemědělství,** o opatřeních pro tlumení slintavky a kulhavky a k jejímu předcházení a o změně vyhlášky č. 299/2003 Sb., o opatřeních pro předcházení a zdolávání nákaz a nemocí přenosných ze zvířat na člověka, ve znění vyhlášky č. 356/2004 Sb., (účinnost od 30. 6. 2004).
- **Vyhláška č. 389/2004 Sb., Ministerstva zemědělství,** o opatřeních pro tlumení slintavky a kulhavky a k jejímu předcházení a o změně vyhlášky č. 299/2003 Sb., o opatřeních pro předcházení a zdolávání nákaz a nemocí přenosných ze zvířat na člověka, ve znění vyhlášky č. 356/2004 Sb., (účinnost od 30. 6. 2004).
- **Věstník Ministerstva zemědělství České republiky** vydaný v částce 1 dne 3. 5. 2004, **Vyhlášení testačního zařízení, ve kterém je chovatelský podnik povinen pravidelně testovat finální hybridy prasat.**

Oblast potravinářství

- **Vyhláška č. 264/2003 Sb., Ministerstva zemědělství,** kterou se mění vyhláška č. 326/2001 Sb., kterou se provádí § 18 písm. a), d), g), h), i) a j) zákona č. 110/1997 Sb., o potravinách a tabákových výrobcích a o změně a doplnění některých souvisejících zákonů, ve znění pozdějších předpisů, pro maso, masné výrobky, ryby, ostatní vodní živočichy a výrobky z nich, vejce a výrobky z nich. Definiuje a člení maso do taxativně vyjmenovaných skupin, stanovuje požadavky na některé výrobky, včetně toho, které suroviny se pro použití daného výrobku nepřipouštějí (účinnost od 1. 9. 2003, některé paragrafy dnem vstupu do Evropské unie).
- **Vyhláška č. 194/2004 Sb., Ministerstva zemědělství,** o způsobu provádění klasifikace jatečně upravených těl jatečných zvířat a podmínkách vydávání osvědčení o odborné způsobilosti fyzických osob k této činnosti (účinnost od 1. 5. 2004).
- **Vyhláška č. 212/2004 Sb., Ministerstva zemědělství,** o stanovení zásob a způsobu jejich ohlašování Státní zemědělské a potravinářské inspekci (účinnost od 28. 4. 2004).

- **Vyhláška č. 161/2004 Sb., Ministerstva zemědělství** kterou se mění vyhláška MŽP ČR č. 147/1998 Sb., o způsobu stanovení kritických bodů v technologii výroby, ve znění vyhlášky č. 196/2002 Sb., (účinnost od 1. 5. 2004).
- **Zákon č. 316/2004 Sb.,** kterým se mění zákon č. 110/1997 Sb., o potravinách a tabákových výrobcích a o změně a doplnění některých souvisejících zákonů, ve znění pozdějších předpisů (účinnost od 27. 5. 2004).

Oblast krmivářství

- **Vyhláška č. 544/2002 Sb., Ministerstva zemědělství** kterou se mění vyhláška MZe ČR č. 451/200 Sb., kterou se provádí zákon č. 91/1996 Sb. o krmivech ve znění zákona č. 244/200 Sb. Tato vyhláška zařazuje mezi zakázané látky používané ke krmným účelům m.j. kadávery hospodářských zvířat. Důsledkem bude absence této živočišné bílkoviny v krmných směsích (účinnost 1. 7. 2003).
- **Vyhláška č. 284/2003 Sb., Ministerstva zdravotnictví,** kterou se mění vyhláška č. 451/2000 Sb., kterou se provádí zákon č. 91/1996 Sb., o krmivech ve znění zákona č. 244/2000 Sb., ve znění pozdějších předpisů. Tato vyhláška obsahuje mimo jiné zákaz používání zpracovaných živočišných proteinů do krmiv pro hospodářská zvířata od 1. listopadu 2003, tzn. zákaz zkrmovat monogastrům i masokostní moučky z jatečných odpadů. (účinnost od 1. 11. 2003).
- **Vyhláška č. 295/2003 Sb., Ministerstva zemědělství,** o konfiskátech živočišného původu, jejich neškodném odstraňování a dalším zpracování (účinnost od 1. 10. 2003, některá ustanovení od 1. 5. 2004).
- **Zákon č. 21/2004 Sb., kterým se mění zákon č. 91/1996 Sb., o krmivech,** ve znění pozdějších předpisů a zákon č. 147/2002 Sb., o Ústředním kontrolním a zkušebním ústavu zemědělském a o změně některých souvisejících zákonů (zákon o Ústředním kontrolním a zkušebním ústavu zemědělském), ve znění zákona č. 309/2002 Sb. (účinnost od 23. 1. 2004, některá ustanovení od 1. 5. 2004).
- **Zákon č. 114/2004 Sb., o krmivech,** úplné znění zákona č. 91/1996 Sb., o krmivech, jak vyplývá z pozdějších změn (účinnost od 17. 3. 2004, některá ustanovení od 1. 5. 2004).
- **Vyhláška č. 184/2004 Sb., Ministerstva zemědělství** kterou se mění vyhláška MZe ČR č. 451/2000 Sb., kterou se provádí zákon č. 91/1996 Sb., o krmivech, ve znění pozdějších předpisů (účinnost od 1. 5. 2004).
- **Nařízení vlády České republiky č. 204/2004 Sb.,** o stanovení bližších podmínek provádění společné organizace trhu se sušenými krmivem (účinnost od 1. 5. 2004).

Oblast technologie chovu

- **Zákon č. 188/2004 Sb.,** kterým se mění zákon č. 185/2001 Sb., o odpadech a o změně některých dalších zákonů, ve znění pozdějších předpisů (účinnost od 23. 4. 2003, některá ustanovení od 1. 5. 2004).
- **Zákon č. 317/2004 Sb.,** kterým se mění zákon č. 156/1998 Sb., o hnojivech, pomocných půdních látkách, pomocných rostlinných přípravcích a substrátech a o agrochemickém zkoušení zemědělských půd (zákon o hnojivech), ve znění pozdějších předpisů, zákon č. 185/2001 Sb., o odpadech a o změně dalších zákonů, ve znění pozdějších předpisů, zákon č. 147/2002 Sb., o Ústředním kontrolním a zkušebním ústavu zemědělském a o změně některých dalších zákonů (zákon o Ústředním kontrolním a zkušebním ústavu zemědělském) ve znění pozdějších předpisů, a zákon č. 252/1997 Sb., o zemědělství, ve znění pozdějších předpisů (účinnost od 27. 5. 2004).

4. Dotační politika v České republice

Ministerstvo zemědělství ČR vydalo na základě zákona č. 252/1997 Sb., o zemědělství ve znění pozdějších předpisů v souladu s usnesením Poslanecké sněmovny Parlamentu České republiky 23. schůze ze dne 11. prosince 2003 Zásady, kterými se stanovují podmínky pro poskytování dotací. Podpora se zahrnuje mimo jiné tyto dotační programy (pro přehlednost je zachováno číslování používané v „Zásadách“):

2. Udržování a zlepšování genetického potenciálu hospodářských zvířat a rostlin

2. A. Udržování a zlepšování genetického potenciálu vyjmenovaných hospodářských zvířat

Účel: na základě zákona č. 154/2000 Sb., o šlechtění, plemenitbě a evidenci hospodářských zvířat a o změně některých souvisejících zákonů (dále jen zákon) a vyhlášek MZe ČR, kterými se provádějí některá ustanovení zákona a zákona č. 166/1999 Sb., o veterinární péči a o změně některých souvisejících zákonů (dále jen zákon č. 166/1999 Sb.) zabezpečit udržování a zlepšování genetického potenciálu vyjmenovaných hospodářských zvířat.

2.A.a. Podpora ověřování původu

Podpora majiteli kance zapsaného do plemenné knihy za stanovení DNA typu pro účely ověření jejich původu. Týká se plemenných kanců používaných ve šlechtitelských chovech a nově zařazovaných do šlechtitelských chovů,

Výše dotace: do 500 Kč za provedenou analýzu u skotu a prasat

2.A.b. Podpora zavádění a vedení plemenných knih (dále jen „PK“) dle plemen vyjmenovaných hospodářských zvířat,

Podpora uznanému chovatelskému sdružení na zavádění a vedení PK podle plemen

- do 35 Kč na kus prasat, vedených v PK (dle čtvrtletního průměrného stavu, potvrzeného osobou pověřenou vedením ústřední evidence hosp. zvířat),

2.A.e. Kontrola užitkovosti (dále jen KU), výkonnostní zkoušky, výkonnostní testy a posuzování a kontrola dědičnosti (dále jen KD) užitkových vlastností a zdraví vyjmenovaných hospodářských zvířat

2.A.e.1) Kontrola užitkovosti

2.A.e.1.a) Podpora chovateli, jehož vyjmenovaná hospodářská zvířata jsou zařazena do KU, oprávněným osobám zajišťujícím KU. Podpora chovatelům bude poskytnuta prostřednictvím oprávněných osob, které zajišťují KU, z toho oprávněná osoba obdrží, pokud se jedná o skot 8 %, pokud se jedná o ostatní vyjmenovaná hospodářská zvířata 4 % z přiznané podpory,

- prasata,

- do 3 000 Kč na jednu prasnici – matku kanců (dle kritérií PK) v KU v uznaných nukleových chovech mateřských plemen prasat a uznaných šlechtitelských chovech otcovských plemen prasat,
- do 2 000 Kč na jednu prasnici (plemene bílé ušlechtilé, nebo landrase) zařazenou do tvorby superplodných linií (dle kritérií PK),
- do 200 Kč na jednu prasnici v uznaných rezervních šlechtitelských chovech.

2.A.e.2) Výkonnostní zkoušky, kontrola dědičnosti, odhad plemenné hodnoty (dále jen „KD“):

2.A.e.2.e) Podpora uznanému chovatelskému sdružení a osobě oprávněné k provádění KD prasat

- do 25 Kč na jedno změřené prase ve šlechtitelském chovu – zkouška vlastní užitkovosti.

2.A.e.2.g) Podpora chovateli za testování kanečků unifikovaným testem vlastní užitkovosti v uznaných nukleových šlechtitelských chovech, rezervních šlechtitelských chovech se schválenou produkcí kanečků a ve šlechtitelských chovech otcovských plemen prasat, kteří pocházejí od vybraných matek kanců, podle šlechtitelského programu uznaného chovatelského sdružení pro chov prasat a kteří ukončili test vlastní užitkovosti v období od 1. 10. 2003 do 30. 9. 2004

- u plemene české výrazně masné	do 2 000 Kč/kus
- u plemen landrase, bílé otcovské, duroc a hampshire	do 3 000 Kč/kus
- u plemene bílého ušlechtilého	do 4 000 Kč/kus
- u plemene pietrain (stresstabilní)	do 6 000 Kč/kus

2.A.e.3) Podpora testování

Podpora osobě oprávněné k testování a posuzování:

- **prasat, stanice výkrmnosti a masné užitkovosti prasat,**

- do 600 Kč na jedno dokrmené prase použité pro odhad plemenné hodnoty.

8.B) částečná úhrada nákladů spojených s neškodným odstraňováním kadáverů a masokostních mouček (dále jen MKM) a kafilerních tuků (dále jen KT) z kadáverů

– udržení příznivé nakažové situace v chovech hospodářských zvířat a minimalizace rizik šíření nákaz a nemocí přenosných ze zvířat na člověka.

8.B.a) Podpora chovatelům na částečnou úhradu nákladů spojených s neškodným odstraňováním kadáverů (§ 40 odst. 1 zákona č.166/1999 Sb., v období od 1. 10. 2003 do 30. 9. 2004).

Subjekt: dotace bude poskytnuta chovateli hospodářských zvířat podnikajícím v zemědělské výrobě podle § 2 zákona č. 513/1991 Sb., který zajistí neškodné odstranění kadáverů hospodářských zvířat v souladu s § 40 zákona č. 166/1999 Sb.

Výše dotace:

- do 5,- Kč za kg hmotnosti kadáveru předaného k neškodnému odstranění osobě, které byl povolen výkon veterinární asanační činnosti dle zákona č. 166/1999 Sb.,

Poznámka: Dotace nemůže být poskytnuta na likvidaci kadáverů, jejichž neškodné odstranění bylo nařízeno mimořádným veterinárním opatřením a které bylo (bude) hrazeno v rámci poskytnutí náhrad z titulu veterinárního zákona.

Dotace se neposkytne žadatelům, kteří porušili zákon č. 166/1999 Sb., a zákon č. 246/1992 Sb., na ochranu zvířat proti týrání, ve znění pozdějších předpisů.

Kadáverem se rozumí těla uhynulých, nedonošených, mrtvě narozených nebo utracených zvířat.

Na podpůrný program 8.B.a) Podpora chovatelům na částečnou úhradu nákladů spojených s neškodným odstraňováním kadáverů může žadatel podat do 30. 9. 2004 tři žádosti.

Z toho prvou může podat do 15. 3. 2004 včetně (za předmětné období od 1. 10. 2003 do 29. 2. 2004), druhou může podat do 15. 6. 2004 včetně (za předmětné období od 1. 10. 2003 do 31. 5. 2004 na předmět dotace, který neuplatnil v první žádosti) a třetí může podat do 15. 10. 2004 včetně (za předmětné období od 1. 10. 2003 do 30. 9. 2004 na předmět dotace, který neuplatnil v předchozích žádostech).

K formě podpory chovatelům patří i program podpory zemědělského pojištění pro rok 2004 podpůrným programem PGRLE, a. s.

5. Opatření v oblasti veterinární správy ČR

Česká republika má status země prosté TBC, brucelózy, leukózy u skotu a Aujeszkyho choroby u prasat.

Dnem vstupu ČR do EU byly zrušeny všechny spěšné informace, které byly vydávány SVS ČR. V současné době platí všechny rozhodnutí a nařízení Rady, Komise atd. (viz internetové stránky SVS).

V případě výskytu nákazy v některé třetí zemi nebo v některém členském státu EU Komise neprodleně přijímá opatření omezující pohyb zvířat i jejich produktů jak ve vztahu k členským státům tak ve vztahu ke třetím zemím. Přijatá opatření jsou zveřejňována v rozhodnutích nebo nařízeních Komise a jsou pro členské státy závazná.

Tato opatření jsou publikována na různých stránkách EU (Vetlex, Eurlex). V případě předpokládaného dovozu by se chovatel měl informovat na místně příslušné KVS (případně inspektorátu) a to i z důvodu požadovaných vyšetření, neboť záleží na statusu země nebo regionu (a to i v případě intrakomunitárního obchodu), ze kterého se má dovoz uskutečnit, neboť ČR má status země prosté některých uvedených chorob prasat.

Osvědčení platná jak pro dovoz ze třetích zemí tak i pro intrakomunitární obchod jsou zveřejněna na internetových stránkách SVS: <http://www.svscr.cz/dokumenty/eu/uvyber.html>

6. Subvencované vývozy a podpora soukromého skladování

a) Zásahy realizované v České republice v roce 2003:

Vzhledem k nepříznivé situaci na českém trhu využila vláda České republiky všech možností, které jí mezinárodně platná legislativa umožňuje:

- na konci roků 2002 i 2003 stanovila dodatečné clo pro dovoz vepřového masa ve výši 12,8 %, o které se zvýšilo platné celní zatížení (tj u položek 0203 19 55 a 0203 29 55 činilo 27,8 % celkové celní zatížení a u ostatních položek 0203 činilo 51,3 % součet smluvního a dodatečného cla).
- v roce 2002 vstoupilo v platnost nařízení vlády České republiky č. 550/2002 Sb., kterým se stanovily podmínky pro poskytování subvence pro vývoz selat a jatečných prasat. Tohoto nařízení bylo využito v roce 2003 a vyvezlo se 3997,8 tun ž. hm. jatečných prasat (za poskytnutou subvenci 29,35 mil. Kč) a 28 513 kusů selat (za poskytnutou subvenci 11,44 mil. Kč).

b) Zásahy realizované v České republice v roce 2004:

1) Subvencovaný vývoz selat, jatečných prasat a vepřového masa v období od 27. ledna do 20. dubna 2004

S cílem zabránit propadu cen jatečných prasat vyhlásilo Prezidium SZIF 20. ledna 2004 subvencovaný vývoz 5 000 selat a 5 000 tun jatečných prasat a 27. února 2004 hlasováním per rollam další vývoz 2 200 tun ž. hm. jatečných prasat s podmínkou uhradit dodavateli nejméně 42,50 Kč/ kg selete a 30 Kč/kg ž. hm. jatečného prasete. Výše subvence byla dána nabídkou žadatelů. Vývoz se uskutečnil do 20. dubna 2004.

Smlouvy byly uzavřeny s 6 vývozci na 7 200 tun ž. hm. prasat a 5000 kusů (tj. 125 tun ž. hm.) selat.

Smluvní subvence byla dána nabídkou žadatelů a činila celkem 68 825,5 tisíc Kč, tj. 96 % limitu WTO.

Vyvezeno bylo celkem: 7 169 tun ž. hm. jatečných prasat (99,6 % smluvního množství) a 4834 kusů (112,6 tun) selat (96,7 % smluvního množství).

2) Soukromé skladování vepřového masa

Ve stanovené lhůtě do 27. února 2004 bylo naskladněno **200 tun** vepřového masa, které bylo uloženo ve skladu do 30. dubna 2004. Podpora soukromého skladování vepřového masa byla vyplacena ve výši 1 141,5 tis. Kč.

Dovozní a vývozní licence

Dovozní a vývozní licence pro živočišné a rostlinné komodity se vydávají na SZIF v Praze, Odbor zahraničního obchodu, oddělení vydávání vývozních a dovozních licencí.

Informace o dovozních a vývozních licencích naleznete též na internetových stránkách www.szif.cz

Subvence

Subvence pro živočišné a rostlinné komodity se vydávají na SZIF v Praze, Odbor zahraničního obchodu, oddělení vývozních subvencí.

Informace o vývozních subvencích naleznete též na internetových stránkách www.szif.cz.

c) Zásahy realizované v EU v letech 2002 až 2004:

Pro odčerpání přebytků vepřového masa z trhu bylo v zemích EU využito Nařízení Rady č. 2763/75 a počínaje prosincem 2003 Nařízení Komise č. 3444/1990 a Nařízení Komise č. 2246/2003. Tím došlo k zahájení **podpory soukromého skladování** vepřového masa. Nebylo omezeno konkrétní časovou lhůtou, ale konkrétním stavem na trhu. Příspěvek činil při 3 měsíčním skladování vepřových půlek zhruba 3, 09 Euro na 1 tunu a den (odpovídá cca **98,50 Kč/1 tunu masa a den, výpočet je ovlivněn dalšími podmínkami jako například přesnou dobou skladování ve dnech, aktuálním přepočtem**). Pro výši příspěvku je rozhodující určitá partie a skutečná doba skladování. **Pro většinu zboží byla předpokládána doba skladování 5 měsíců, přičemž po dvou měsících skladování musí být maso vyvezeno mimo EU.**

V EU původně nebyly v roce 2003 přijaty návrhy na exportní refundace, které naopak použilo Polsko při vývozu do Ruska ve výši 0,75 Euro a tím zvýšilo meziročně vývoz do Ruska desetkrát (50 tis. tun v období I. – X. 2003).

Vývozní subvence byla po zpočátku odmítavém postoji Evropské Komise schválena **do 30. dubna 2004**. Vývozní subvence se týkala vývozu pouze do třetích zemí, nikoliv do nově přistoupičích zemí a rovněž se zákaz subvencovaného vývozu týkal Bulharska a Rumunska. Mezi zboží, kterého se subvence týkala, patřilo vepřové maso čerstvé, chlazené i mrazené a to půlky, kýty, plece, hřbety ve výši subvence 40 Euro/100 kg uvedeného masa. Dále se subvence vztahovala na bůčky v mrazené i chlazené podobě a chlazené samostatně předkládané kusy masa ve výši subvence 25,0 Euro/100 kg uvedeného masa. Subvence se týkala i vyjmenovaného zboží uzeného masa, salámů a podobných výrobků včetně konzerv ve výši subvence od 18,0 do 56,50 Euro/100 kg uvedeného masa.

V červnu 2004 EK navrhla zvýšení vývozních subvencí na zpracované vepřové maso s odůvodněním, že zpracovatelský průmysl EU musí nést nové, vyšší náklady s ohledem na dodržení požadavku vyšší bezpečnosti potravin. Zvýšení se týkalo položek uzeného vepřového masa a masných výrobků v níže uvedené tabulce, bez zvýšení subvence zůstává vepřové maso chlazené a mrazené. Stále je z této subvence vyřazen vývoz do Rumunska a Bulharska.

Vývozní subvence v Euro/100 kg

Kód položky		Výše subvence
0210 11 31 91 10	Vepřové maso uzené – kýty	59,50
0210 11 31 99 10		
0210 12 19 91 00	Vepřové maso uzené – boky	0,00
0210 19 81 91 00	Vepřové maso uzené – hřbety	59,50
0210 19 81 93 00	Vepřové maso uzené – ostatní (jinde neuvedené)	59,50
1601 00 91 91 20	Uzenky a salámy tepelně neupravené	21,50
1601 00 99 91 10		
1602 41 10 91 10	Přípravky a konzervy – obsahující kýtu	32,00
1602 42 10 91 10	Přípravky a konzervy – obsahující plec	25,00
1602 41 10 91 30	Přípravky a konzervy – ostatní	19,00
1602 42 10 91 30		
1602 49 19 9130		

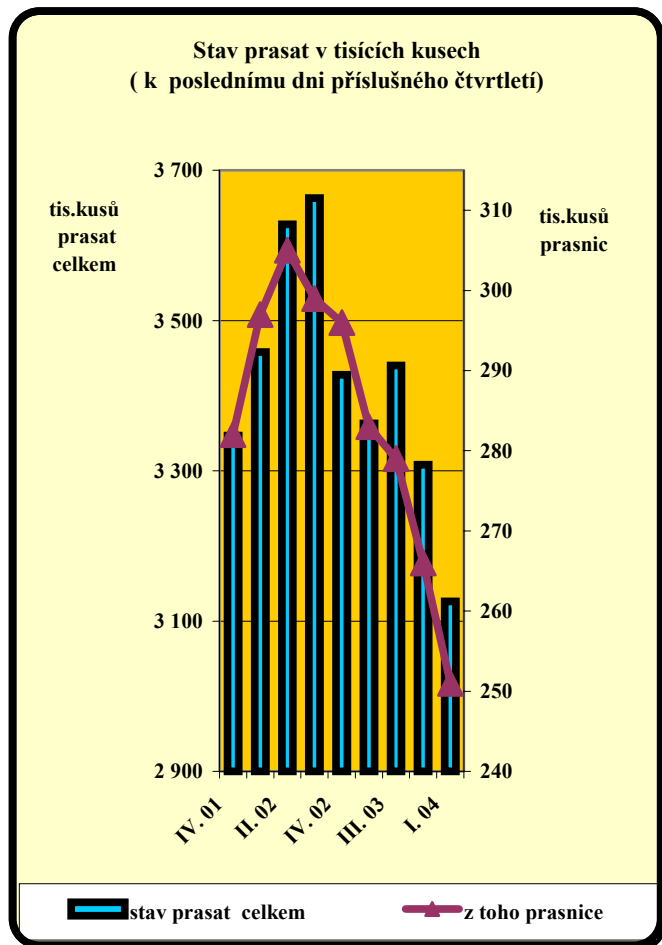
Pramen: Český integrovaný tarif 2004

VÝVOJ KOMODITY VEPŘOVÉ MASO

Doznívající dopady nízkých cen jatečných prasat v období posledních dvou let měly za následek snížení stavů prasat. Po prudkém zvýšení cen jatečných prasat až na cenu přesahující 47 Kč za 1 kg ž. hm. jatečného prasete v letních měsících roku 2001 stoupl zapouštění a v jeho důsledku i stavy prasat v roce 2002 až na 3 663 850 kusů k 30. 9. 2003. Následoval pokles cen jatečných prasat i stavů zvířat o více než 0,5 milionu kusů k 1. dubnu 2004. V roce 2003 se v důsledku nižšího zapouštění celkové stavy snížily podle šetření ČSÚ k 1. 12. 2003 až na 3 308 687. Následné šetření ČSÚ k 1. 4. 2004 vykázalo další pokles o 5,5 % na 3 126 539 kusů celkových stavů prasat a pokles prasníc za tyto 4 měsíce činil rovněž více než 5 % (5,6 %) a meziročně dokonce 11,3 %. Nejvyšší stav prasníc činil v polovině roku 2002 více než 305 tisíc kusů což ve srovnání se současným stavem je rozdíl o více než 54 000, procentický pokles za toto období činí 17,8 %.

Tyto výkyvy stavů prasat byly provázeny neměnnou úrovní roční spotřeby vepřového masa na 1 obyvatele v České republice ve výši 40,9 kg. Česká republika se dostala do záporného salda v oblasti zahraničního obchodu s vepřovým masem. Snížil se vývoz a naopak zvýšil dovoz vepřového masa do České republiky. To bylo jednou z příčin převahy nabídky nad poptávkou na českém trhu.

Nepříznivou situaci v odvětví řešil stát vyhlášením dodatečných cel podle mezinárodních pravidel WTO na skloncích roků 2002 a 2003 a Státní zemědělský intervenční fond pomohl svými opatřeními odčerpát z českého trhu značnou část produkce tím, že vynaložil finanční prostředky na vývoz selat a jatečných prasat.



Vývoj stavů prasat v ČR – stav ke konci období v kusech

Q.	Prasata celkem					z toho prasnice				
	2000	2001	2002	2003*	2004**	2000	2001	2002	2003*	2004**
I.	3 565 414	3 314 737	3 457 948	3 362 801	3 126 539	277 234	277 805	297 006	282 722	250 842
II.	3 398 738	3 286 229	3 628 001	x	x	276 939	281 214	305 248	x	x
III.	3 448 703	3 475 044	3 663 850	3 440 655	x	278 674	285 672	298 937	279 147	x
IV.	3 256 108	3 347 534	3 428 600	3 308 687	x	270 829	282 582	295 938	265 779	x

Pramen: ČSÚ – výsledky živočišné výroby

Poznámky: * stav k 1. 4. , k 1. 8. a k 1. 12.

** stav k 1. 4.

Hmotnostní kategorie prasat – stav v tis. kusech k poslednímu dni příslušného čtvrtletí

	Živá hmotnost					Celkem
	do 19 kg	20 – 49 kg	50 – 79 kg	80 –109 kg	nad 110 kg	
3.Q. 2002	1 093	853	657	484	72	3 160
4.Q. 2002	979	782	634	474	62	2 931
k 1. 4. 2003	1 043	765	591	495	65	2 959
k 1. 8 2003	1 046	825	660	467	50	3 048
k 1. 4. 2003	1 001	696	540	469	64	2 770

Pramen: ČSÚ – Výsledky živočišné výroby, soupis hospodářských zvířat k 1. 4. 2004

Počty narozených selat v letech 2001, 2002, 2003 a 2004 v kusech

	1.Q	leden – září	1. – 4. Q
2001	1 503 533	4 527 579	5 898 664
2002	1 605 086	4 911 981	6 363 733
2003	1 657 259	4 633 287	6 056 439
2004	1 475 890	x	x

Pramen: ČSÚ – výsledky živočišné výroby

V 1. čtvrtletí 2004 došlo k výraznému poklesu narozených selat ve srovnání se stejnými obdobími předchozích tří let. Oproti 1. čtvrtletí roku 2003 se za první tři měsíce roku 2004 narodilo o 11 % selat méně a to při zvýšení počtu odchovaných prasat. Tento ukazatel v 1. čtvrtletí dosáhl hodnoty 5,0 odchovaných selat na 1 prasnici, což by při zachování tohoto trendu naznačovalo stále se zlepšující ukazatele reprodukce. Úhyn selat v prvním čtvrtletí roku 2004 je podle šetření ČSÚ 10,5 %.

Odchovaných selat nad 5,0 kusů na 1 prasnici vykazují kraje Olomoucký, Moravskoslezský, Královohradecký a Ústecký.

V ukazatelích reprodukce, s důrazem na počet odchovaných selat na 1 prasnici a rok, je Česká republika postavena před úkol nadále zlepšovat úroveň odchovu v zájmu dosažení úrovně a konkurenceschopnosti s chovatelsky vyspělými zeměmi, jakými jsou například Dánsko a Německo.

Porovnání vybraných ukazatelů příslušného roku

	2000		2001		2002		2003	
	za 12 měsíců	měsíční průměr	za 12 měsíců	měsíční průměr	za 12 měsíců	měsíční průměr	za 12 měsíců	měsíční průměr
opraseno	626 374	52 197	640 255	53 354	682 727	56 894	639 812	53 317
narozeno selat	5 734 810	477 900	5 898 664	491 555	6 363 733	530 311	6 056 439	504 703

Pramen: ČSÚ – výsledky živočišné výroby

K poklesu došlo i v měsíčním průměru počtu porodů, kterých v 1. čtvrtletí roku 2004 bylo 51 600 měsíčně, tj. o 5 % méně než ve srovnatelném období roku 2003. Poklesy stavů prasat jsou výrazné. S tímto trendem souvisí i odhad produkce jatečných prasat v České republice v roce 2004 a zejména i na počátku roku 2005.

Produkce jatečných prasat v České republice (tis. tun ž. hm.)

	leden – březen		duben – červen		červenec – září		říjen – prosinec		kalendářní rok	
1997	132,5	*40	149,6	*25	144,2	*27	143,7	*18	570,0	*110
1998	153,1	*20	138,3	*30	135,1	*18	153,4	*22	579,9	*90
1999	141,1	*20	141,4	*20	133,1	*15	143,2	*25	558,8	*80
2000	127,7	*20	128,4	*20	117,3	*15	135,5	*20	508,9	*75
2001	128,8	*20	128,1	*20	118,4	*13	135,7	*20	511,0	*73
2002	126,9	*20	127,5	*20	123,9	*10	137,1	*20	515,4	*70
2003	127,9	*20	128,2	*20	125,0	*10	130,2	*15	511,3	*65
2004	123,4	*20	120,90**	*10	130,0**	*10	126,7**	*20	501,0	*60

Pramen: ČSÚ, MZe, VÚZE

Vysvětlivky: * odhadovaná netržní spotřeba na základě hmotnostních kategorií prasat ve výkrmu dle ČSÚ

** odhadovaná produkce dle ČSÚ

Poznámky: Šedá pole – odhad MZe ČR a VÚZE.

Součty v tabulkách nemusí vždy odpovídat přesnému součtu uvedených údajů vzhledem k zaokrouhlování

Bilance vepřového masa

Pro bilanci vepřového masa v období roku 2003 bylo charakteristické zvýšení dovozu a ztížení odbytových možností na domácím trhu. Projevila se i stagnace ve spotřebě vepřového masa. Nebyla výrazně posunuta hladina meziroční zásoby vepřového masa.

V roce 2004 došlo k úplné liberalizaci trhu vepřového masa v rámci EU 25 a lze v důsledku toho očekávat jak zvýšení vývozu z České republiky tak dovozu do České republiky. Předpokládá se meziroční snížení záporného salda zahraničního obchodu u komodity vepřové maso. Očekáváme pokles výroby v důsledku nižších celkových stavů prasat a nižší narození díky nižším stavům prasníc v České republice. Pokles porážek jatečných prasat bude patrný i v roce 2005.

Bilance výroby a spotřeby vepřového masa (tis. t ž. hm.)

Ukazatel	1999	2000	2001	2002	2003	2004*
Počáteční zásoba	12,5	13	12	15	18,9	19,2
Výroba	638,8	583,9	584	585,4	576,3	561
Dovoz	23,5	19,2	22,3	34,3	40,2	44
Celková nabídka	674,8	616,1	618,3	634,7	635,4	620,2
Domácí spotřeba	648,6	596,1	589,2	586	598,9	580,2
Vývoz	13,2	8	14,1	29,8	17,3	28
Celková poptávka	661,8	604,1	603,3	615,8	616,2	608,2
Konečná zásoba	13	12	15	18,9	19,2	16

Pramen: Měsíční výsledky živočišné výroby za prosinec, ČSÚ; Výsledky živočišné výroby za 4. čtvrtletí, ČSÚ

Výsledky chovu skotu, prasat a drůbeže za 4. čtvrtletí, ČSÚ; Celní statistika; materiály VÚZE a MZe

Poznámka: *= odhad MZe ČR a VÚZE

Porážky jatečných prasat v ČR v roce 2003

Ukazatel	I.	II.	III.	IV.	V.	VI.	VII.	VIII.	IX.	X.	XI.	XII.	Celkem
tis. kusů	377	341	382	381	364	371	371	336	374	368	354	395	4 414
tis. t jat. hm.	33,2	30,2	34,2	33,7	32,4	32,6	32,2	29,1	32,6	32,8	32,1	35,6	390,8
Ø porážková hmotnost	108,5	109,0	110,0	109,0	109,4	107,8	106,9	106,7	107,2	109,6	111,6	110,6	108,9

Pramen: ČSÚ

Porážky jatečných prasat v ČR v roce 2004

Ukazatel	I.	II.	III.	IV.	V.	VI.	VII.	VIII.	IX.	X.	XI.	XII.	Celkem
tis. kusů	338	346	401	341									
tis. t jat. hm.	30,5	31,4	35,8	30,3	62,2*			96,0*			94,0*		382,0*
Ø porážková hmotnost	111,2	111,9	109,8	109,4									

Pramen: ČSÚ

Vysvětlivky: *odhad Mze ČR a VÚZE

Porovnání porážek jatečných prasat za první 4 měsíce příslušného roku

Ukazatel	2000	2001	2002	2003	2004
tis. kusů	1 474	1 455	1 436	1 481	1 426
tis. t jat. hm.	134,4	130,8	129,4	131,3	128,0

Pramen: ČSÚ

S určitým, biologicky odůvodnitelným časovým posunem lze očekávat v průběhu roku 2004 a 2005 pokles porážek jatečných prasat oproti nyní vykazovanému množství v důsledku snížení narození selat a snížení celkových stavů prasat.

Cenový vývoj vepřového masa

Ceny zemědělských výrobců (CZV)

Pokles cen, který nastal v závěru roku 2002, řešila vláda ČR na návrh Ministerstva zemědělství České republiky uplatněním dodatečného cla. Zvláštní ochranné opatření bylo přijato i v roce 2003, po dosažení spouštěcí úrovně dovozu podle pravidel WTO. Po naplnění této spouštěcí úrovně dovozu, která v roce 2003 činila 22 245 tun (podle nařízení vlády č. 168/2003 Sb.), vyhlásila vláda České republiky dodatečné clo ve výši 12,8 %. Dále bylo využito subvence na vývoz selat a jatečných prasat. Toto odčerpání jatečných zvířat z trhu mělo vliv na zvýšení ceny od srpna roku 2003, kdy cena dosáhla úrovně 39,96 Kč/kg masa. V následujících třech měsících byla tato cena dokonce vyšší než v členských zemích Evropské unie. Cena po dosažení 44,71 Kč/kg masa v měsíci říjnu 2003 (cena 35,82 Kč/kg ž. hm.) začala opět klesat pod dosahované výrobní náklady.

Subvence vývozu selat a jatečných selat byla uplatněna i v roce 2004. Do 20. dubna 2004 bylo vyvezeno 7 169 tun živé hmotnosti jatečných prasat a 4 834 kusů selat.

Meziroční pokles průměrných cen zemědělských výrobců mezi průměry let 2002 a 2003 byl 8,4 %, tj. o 3,45 Kč/kg masa.

Na sklonku roku došlo k výraznému zvýšení aktivit v organizaci odbytu jatečných prasat odbytovými organizacemi s cílem získat výhodnější pozici zemědělských výrobců a garanci odbytu. Dne 7. 11. 2003 vzniklo největší odbytové družstvo Centroodbyt, sdružující i další odbytová družstva a jehož cílem je mimo jiné v pokračování koncentrace odbytu vepřového masa v České republice a rozšíření obchodů do EU.

V období do konce dubna 2004 vzrostlo množství vyvezených živých prasat, a to o 5 200 tun živé hmotnosti, tj. téměř o trojnásobek oproti stejnému období roku 2003.

Ceny zemědělských výrobců prasat jatečných zařazení I tř. jakosti (Kč/kg) v mase (odpovídá SEU)

Rok	I.	II.	III.	IV.	V.	VI.	VII.	VIII.	IX.	X.	XI.	XII.	Ø roku
1998	42,66	41,19	41,26	42,76	44,61	45,82	46,34	46,47	46,69	44,32	35,37	32,70	42,51
1999	37,72	33,65	30,13	31,14	31,94	32,10	36,81	39,12	41,21	43,47	44,85	44,91	37,25
2000	42,83	39,25	36,59	37,14	38,88	41,52	44,32	46,58	47,57	49,07	49,94	49,17	42,94
2001	48,76	48,23	48,36	50,23	54,80	56,79	58,53	58,67	58,02	57,79	55,24	50,15	54,58
2002	46,24	44,55	42,09	41,19	40,76	38,48	35,43	41,05	46,97	45,79	39,29	32,87	41,05
2003	32,61	35,18	32,13	34,45	37,74	34,74	36,06	39,96	43,87	44,71	38,51	31,74	37,60
2004*	31,17	29,70	34,20	37,52	37,38								33,99

Pramen: ČSÚ

Poznámka: *) Průměr roku 2004 vypočten jako aritmetický průměr měsíců leden až květen

Ceny zemědělských výrobců prasat jatečných zařazení SEU (Kč/kg ž. hm.) (odpovídá I tř. jakosti)

Rok	I.	II.	III.	IV.	V.	VI.	VII.	VIII.	IX.	X.	XI.	XII.	Ø roku
1998	34,83	33,46	33,43	34,50	35,91	37,06	37,55	37,68	37,90	35,55	28,66	27,32	34,06
1999	30,06	26,88	24,00	25,07	25,66	25,90	29,50	31,84	33,31	35,03	36,30	36,50	30,48
2000	34,75	31,75	29,65	29,86	31,28	33,70	36,08	37,90	38,70	39,53	40,28	39,67	35,26
2001	39,28	39,13	39,06	40,39	43,29	46,20	47,36	47,26	47,08	46,65	44,40	40,61	44,06
2002	37,32	35,44	33,40	33,03	32,61	30,64	28,09	33,17	37,52	36,72	31,61	26,46	32,89
2003	26,81	28,75	26,51	27,67	29,88	28,19	28,40	32,43	35,12	35,82	31,51	26,99	30,47
2004*	25,48	24,41	27,00	30,03	30,33								27,45

Pramen: ČSÚ

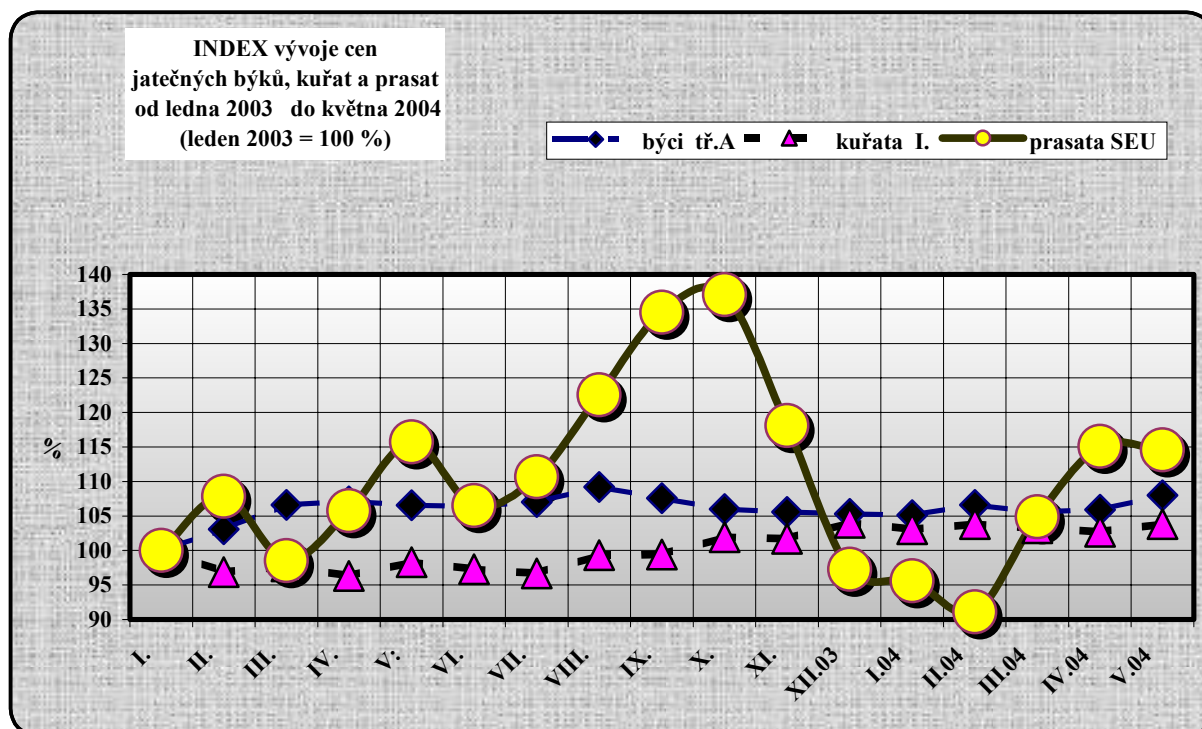
Poznámka: *) Průměr roku 2004 vypočten jako aritmetický průměr měsíců leden až květen

Ceny odstavených selat v Kč/kg ž. hm.

Rok	I.	II.	III.	IV.	V.	VI.	VII.	VIII.	IX.	X.	XI.	XII.	Ø roku
1998	56,01	54,58	55,13	57,72	60,27	62,21	63,33	63,53	63,70	61,68	55,41	50,86	58,70
1999	51,79	50,10	46,45	47,38	47,21	46,59	48,70	51,57	53,84	56,14	57,62	58,62	51,77
2000	58,39	57,09	56,12	56,28	57,52	59,89	61,82	64,47	64,80	65,52	64,84	64,90	61,45
2001	65,80	65,10	65,56	66,79	69,67	72,39	73,20	75,68	75,57	75,81	74,81	71,18	72,03
2002	68,02	65,83	63,26	62,80	62,40	61,06	56,54	58,21	62,51	61,84	58,02	50,59	60,22
2003	48,96	51,45	49,92	50,01	53,15	51,36	50,47	55,15	57,13	57,71	54,80	48,32	53,00
2004*	46,66	44,53	46,36										45,85

Pramen: ČSÚ

Poznámka: *) Průměr roku 2004 vypočten jako vážený průměr měsíců leden až březen



Při porovnání cen zemědělských výrobců jatečných kuřat, býků a jatečných prasat vykazují při použití srovnávacího indexu leden 2003 = 100 největší výkyv jatečná prasata. Nejnižší cena jatečných prasat byla v tomto období v únoru roku 2004 (index = 91,1), nejvyšší 137,1 v říjnu 2003. Rozdíl maximální a minimální ceny činil u jatečných prasat 15,0 Kč.

Rozdíl mezi maximální a minimální cenou jatečných kuřat v tomto období byl 1,63 Kč. Odchyly ceny jatečných kuřat od ledna 2003 byly -3,7 % v dubnu 2003 a +3,8 % v květnu 2004. U jatečných býků byla v období leden 2003 až květen 2004 maximální cena 5,02 Kč (+9,2 %). Minimální cenou u jatečných býků v tomto období byl výchozí měsíc – leden 2003.

Ceny průmyslových výrobců (CPV)

Vývoj cen průmyslových výrobců (obchodních cen) v Kč/kg

Měsíc	Vepřový bok					Vepřová kýta bez kosti				
	2000	2001	2002	2003	2004	2000	2001	2002	2003	2004
Leden	45,60	58,75	58,16	46,56	45,49	99,63	110,08	108,85	87,84	92,40
Únor	43,86	57,91	56,49	46,67	44,32	96,08	107,86	105,82	87,59	90,76
Březen	42,79	57,61	54,87	44,75	45,42	93,86	105,57	102,80	83,29	90,06
Duben	42,74	59,61	54,12	44,17	46,44	92,08	108,22	99,30	85,41	93,39
Květen	44,58	62,15	53,47	46,17	45,81	94,81	113,86	98,93	87,39	90,71
Červen	47,76	65,24	51,49	43,87		99,44	115,50	95,54	85,40	
Červenec	51,64	66,39	48,69	43,88		103,05	119,09	90,49	85,75	
Srpen	56,33	65,74	51,88	47,60		107,92	118,83	94,09	90,40	
Září	58,13	65,37	55,92	50,32		109,17	118,01	97,39	93,75	
Říjen	59,20	65,04	54,93	51,07		108,61	118,67	98,04	97,06	
Listopad	60,04	63,54	50,69	51,72		109,79	115,47	94,02	94,93	
Prosinec	59,78	61,28	48,13	46,95		110,41	113,75	88,33	91,88	
Průměr roku	50,60	62,43	53,19	47,07	45,49*	101,76	113,83	97,32	89,40	91,47*

Pramen: VÚZE – BIC, TIS^{CR}SZIF – průměr roku je vážený průměr
Poznámka: * = vážený průměr leden – květen

Jestliže lze konstatovat, že meziroční pokles průměrných ročních cen zemědělských výrobců mezi průměry let 2002 a 2003 jatečných prasat činil 8,4 %, pak u chovných selat tento pokles představuje 12 %. K meziročnímu poklesu došlo i u průmyslových výrobců, kdy cena vepřové pečeně byla meziročně nižší o 6,1 %, vepřová krkovice o 7,0 % a vepřový bok o 11,5 %. Obdobný je pokles spotřebitelských cen při porovnávání vážených průměrů těchto cen.

Spotřebitelské ceny (SC)

Vývoj spotřebitelských cen v Kč/kg

Měsíc	Vepřový bok					Vepřová kýta bez kosti				
	2000	2001	2002	2003	2004	2000	2001	2002	2003	2004
Leden	58,69	71,41	75,70	59,72	61,08	118,97	130,90	134,34	105,69	112,32
Únor	56,40	71,07	73,61	59,64	57,37	115,62	128,71	131,15	105,73	108,56
Březen	54,13	70,28	70,52	57,92	59,61	111,19	128,01	125,14	102,92	109,02
Duben	53,24	71,06	69,32	56,93	59,83	109,38	129,68	121,35	101,44	110,91
Květen	54,06	74,89	67,86	57,87	60,24	111,17	133,96	118,47	103,27	109,69
Červen	57,12	77,70	64,72	56,62		114,11	139,06	115,50	102,80	
Červenec	60,42	79,40	61,12	56,80		119,37	140,93	109,79	102,83	
Srpen	67,17	79,56	63,97	59,33		127,60	142,06	112,54	106,59	
Září	68,67	79,49	67,36	62,90		128,45	141,30	118,96	112,39	
Říjen	70,31	79,74	67,43	64,87		129,99	141,20	116,72	117,77	
Listopad	71,73	79,68	64,84	64,46		130,93	139,10	113,02	116,74	
Prosinec	71,51	76,95	61,60	62,94		130,46	135,28	106,61	111,62	
Průměr roku	61,95	75,94	67,34^{*)}	60,00^{*)}	59,62^{*)}	120,60	135,85	105,46^{*)}	107,48^{*)}	110,10^{*)}

Pramen: ČSÚ, průměr roku v letech 1999 – 2001 je vážený průměr

Poznámka: * – aritmetický průměr

Zahraniční obchod

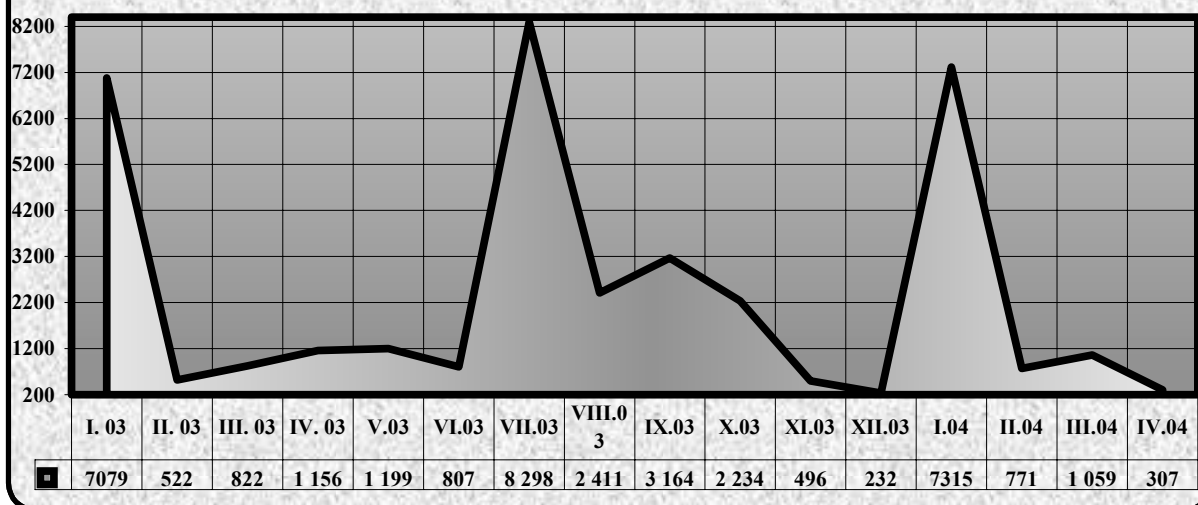
V roce 2003 byla na počátku každého pololetí realizována bezcelní výměna zboží v dohodnuté množstevní kvótě. V období prvního pololetí bylo možno bezcelně dovést 6 500 tun vepřového masa z Evropské unie a naopak do Evropské unie z České republiky vyvézt. Pro druhé pololetí roku 2003 pro tuto kvótu platil objem 7 250 tun vepřového masa. Využití bylo ze strany Evropské unie velmi rychlé, dovoz tohoto zboží byl ukončen 11. ledna, respektive 14. července roku 2003.

Posledním obdobím této „dvounulové varianty“ před vstupem České republiky do EU byl počátek roku 2004. Dovoz ze strany Evropské unie v rámci těchto podmínek skončil vyčerpáním kvóty 2. ledna 2004. Po této preferenční kvótě v objemu 4 833,4 tun následovala pro vepřové maso smluvní celní kvóta dovozu ve výši 1 097,4 tuny, která byla vyčerpána rovněž neobvykle rychle a to 29. 1. 2004. Vzájemná bezcelní preferenční celní kvóta byla bilaterálně sjednána i s Maďarskem ve výši 2 000 tun, byla Maďarskem do 30. 4. 2004 téměř vyčerpána (celkové čerpání bylo ve výši 99,74 %).

Objem dovozu v tunách vepřového masa

v jednotlivých měsících roku 2003 a 2004

(skupina celních položek 0203)- Pramen: Celní statistika



Vývoj zahraničního obchodu s vepřovým masem (tuny)

za období kalendářního roku

skupina celních položek 0203

Ukazatel	1997	1998	1999	2000	2001	2002	2003	Změna 2003/2002	
								v tunách	v %
Dovoz	2 339	22 943	16 495	13 566	15 811	24 142	28 403	+ 4 261	+ 18
Vývoz	7 285	19 060	5 791	4 054	8 154	16 106	9 145	- 6 961	- 43
SALDO	+4 946	-3 883	-10 704	-9 512	-7 657	-8 038	-19 258	-	-

Pramen: Celní statistika

Dovoz vepřového masa v roce 2003 překonal dosavadní objemová maxima. Překonal i dosud nejvyšší hodnoty objemu v roce 2002 o 18 %. Vývoz vepřového masa z České republiky v roce 2003 naopak poklesl o 43 %. Českým vývozcům se nepodařilo díky silnému konkurenčnímu tlaku v okolních zemích umístit své zboží na trzích v takovém objemu jako v roce 2002. Hodnota dovezeného vepřového masa (0203 CS) v roce 2003 byla 1, 348 mld. Kč a hodnota vývozu z České republiky byla 0,411 mld. Kč.

Téměř polovina dovozů (48 %) byla realizována v roce 2003 v rámci bezcelního a nesubvencovaného obchodu mezi Českou republikou a EU.

Vývoj zahraničního obchodu s vepřovým masem (tuny)

za období: leden – duben

skupina celních položek 0203

Ukazatel	2001	2002	2003	2004	Změna 2004/2003	
					v tunách	v %
Dovoz	5 162	7 161	9 580	9 454	- 126	- 1
Vývoz	3 555	5 659	4 314	4 296	- 18	- 1
SALDO	-1 607	-1 502	-5 266	-5 158	-	-

Pramen: Celní statistika

Vývoz za první čtyři měsíce roku 2004 byl ve srovnání se stejným obdobím roku 2003 pouze o 126 tun nižší, lze konstatovat, že nedošlo k výrazné změně ani v dovozu, ani ve vývozu vepřového masa z České republiky. Hodnota dovozu za období leden až duben činila v roce 2004 423 tis. Kč, což bylo o 63 tis. Kč méně než ve stejném období roku 2003 a hodnota vývozu vepřového masa z České republiky byla v roce 2004 za prvé čtyři měsíce 164 tis. Kč, což je 38 % hodnoty dovozu do České republiky.

Ve struktuře vývozu převažovalo maso zmrazené jak v roce 2003 (84,3 % z podpoložky CS 0203), tak v prvních čtyřech měsících roku 2004 (89,3 %). Opačný poměr zmrazeného a chlazeného masa je v dovozu do České republiky, v roce 2003 chlazené maso bylo zastoupeno ze 73,4 % a v roce 2004 se zvýšilo množství vyvezeného chlazeného vepřového masa na 87,7 %.

V roce 2004 (leden – duben) jsou podle objemu nejfrekventovanějšími deklarovanými podpoložkami dovozu 0203 19 55 (6,1 %) a 0203 29 55 (83,1 %) a ve vývozu převažovalo výrazněji než v předchozích letech vepřové maso zahrnuté do položky 0203 11 10 – vepřové maso chlazené v celku nebo půlené (74,6 %).

Vývoj zahraničního obchodu s vepřovým masem (tuny)

za období kalendářního roku

skupina celních položek 0103

Ukazatel	1997	1998	1999	2000	2001	2002	2003	Změna 2003/2002	
								v tunách	v %
Dovoz	98	1 179	280	55	28	198	49	- 149	- 75
Vývoz	8 670	11 143	5 086	2 328	2 630	7 118	4 415	- 2 703	- 38
SALDO	+8 572	+9 964	+4 806	+2 273	+2 602	+6 920	+4 366	-	-

Pramen: Celní statistika

Obchod se živými prasaty se snížil v roce 2003 oproti roku 2002 jak v položkách vývozu, tak dovozu. Dovážena byla pouze zvířata deklarována jako plemenná. Dovoz byl realizován především z Francie, která v České republice umístila 376 kusů plemenných prasat za 5 157 tis. Kč (v roce 2002 bylo dovezeno z Francie 1 765 kusů plemenných prasat).

Vývoz živých prasat byl v roce 2003 z pohledu hmotnosti zboží téměř 90 x vyšší než vývoz. Porovnáme-li objem vývozu a dovozu v roce 2003 z finančního obratu, pak dovoz do České republiky činil 6,6 miliónů Kč a vývoz živých prasat z České republiky v roce 2003 činil 139,5 miliónů Kč. Skladba položek vývozu živých prasat byla oproti dovozu zcela odlišná. Vyvezena byla prasata plemenná v počtu 596 kusů na Slovensko (458 kusů) a do Německa (138 kusů). Dále byla vyvezena jatečná prasata v počtu 32 633 kusů a selata o průměrné váze 23,3 kg v počtu 31 383 kusů.

Vývoj zahraničního obchodu s vepřovým masem (tuny)

za období: leden – duben

skupina celních položek 0103

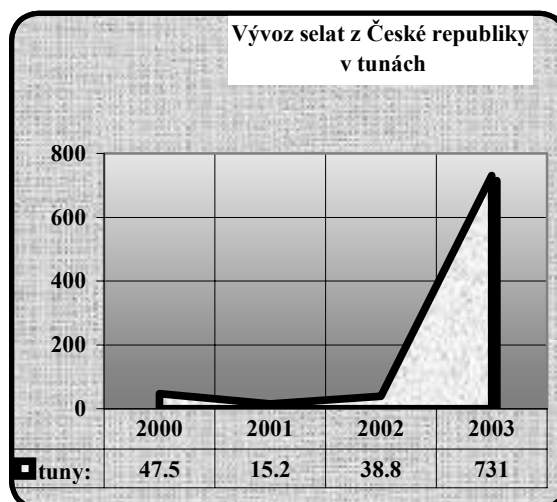
Ukazatel	2001	2002	2003	2004	Změna 2004/2003	
					v tunách	v %
Dovoz	3	24	3	39	+ 36	x
Vývoz	1 037	3 979	2 827	8 036	+ 5 209	x
SALDO	+1 034	+3 955	+2 824	+7 997	-	-

Pramen: Celní statistika

Rok 2004 se projevil v prvních čtyřech měsících zvýšením dovozu plemenných prasat a výrazným zvýšením vývozu, na kterém se projevila podpora vývozu prostřednictvím subvence SZIF.

Vyvezeno bylo v období leden až duben v roce 2004 více než 26 000 selat (ve stejném období roku 2003 to bylo 21 000 selat) a 65 000 jatečných prasat o průměrné hmotnosti 113,3 kg.

Zvláštností tohoto období byl vývoz 1 691 kusů prasnic v celkové hodnotě 175 milionů Kč do Maďarska v prvním čtvrtletí roku 2004. Toto zboží bylo z České republiky vyvezeno naposledy v roce 1999 do Rumunska (v celoročním množství 175 kusů).



Dovoz živých prasat do ČR podle nejvýznamnějších zemí (objem v tunách) skupina celních položek 0103

Rok	Země	Objem	Země	Objem	Země	Objem	Země	Objem
1999	Německo	241	Francie	28	Velká Brit.	11	Švédsko	1
2000	Německo	38	Francie	8	Vel.Brit.	8		
2001	Belgie	19	Německo	4	Francie	2	Dánsko	1
2002	Francie	178	Rakousko	13	Německo	5		
2003	Francie	41	Německo	5	Rakousko	1	Dánsko	1
2004*	Francie	38	Švédsko	1	Německo	1		

Pramen: Celní statistika

Poznámka: * Údaje celní statistiky leden – duben

Dovoz živých prasat je až na naprosté výjimky realizován v plemenných prasatech. Z Francie je v posledních letech dováženo nejvíce plemenných prasat. V roce 2003 činila finanční hodnota tohoto dovozu z Francie související s rozvojem chovatelských podniků v České republice 5 157 tisíc Kč. Dovoz kanečků plemene Pietrain z Německa činil 955 tisíc Kč.

Vývoz živých prasat do ČR podle nejvýznamnějších zemí (objem v tunách) skupina celních položek 0103

Rok	Země	Objem	Země	Objem	Země	Objem	Země	Objem
1999	Slovensko	4 344	Bosna Herc.	485	Maďarsko	109	Rumunsko	36
2000	Slovensko	2 177	Chorvatsko	101	Francie	34	Španělsko	17
2001	Slovensko	2 500	Maďarsko	40	Řecko	20	Německo	20
2002	Slovensko	3 363	Rumunsko	2 546	Maďarsko	1 021	Německo	64
2003	Slovensko	2 009	Rumunsko	1 483	Chorvatsko	569	Bulharsko	120
2004*	Maďarsko	6 083	Slovensko	755	Rumunsko	752	Chorvatsko	201

Pramen: Celní statistika

Poznámka: * Údaje celní statistiky leden - duben

Tradice v místě určení vývozu živých prasat byla v roce 2004 „narušena“. Slovensko, které pravidelně bylo hlavní cílovou zemí pro vývoz živých prasat z České republiky s nejvyšším objemem tohoto zboží, bylo odsunuto na druhé místo. Největší hodnota živých prasat byla vyvezena v období leden až duben 2004 do země s vyspělým chovem prasat – Maďarska. Finanční objem vývozu živých prasat z České republiky na Slovensko činil 141 milionů Kč. Maďarsko odebralo **prasnice** za 7,8 milionů Kč a dále jatečná prasata. Na Slovensko bylo vyvezeno 116 plemenných prasat a 745 tun jatečných prasat v celkové hodnotě 22,4 milióny Kč. **Selata** byla vyvezena do dvou zemí, a to do Chorvatska (25 390 ks) a do Belgie (733 ks). **Jatečná prasata** byla mimo zmíněné Maďarsko (5 610 t) a Slovensko (745 t) vyvezeno z České republiky v prvních čtyřech měsících do Rumunska (752 t) Ruska (146 t) Bosny a Hercegoviny (65 t) a Německa (19 t).

Vývoz vepřového masa z ČR podle nejvýznamnějších zemí (objem v t) skupina celních položek 0203

Rok	Země	Objem	Země	Objem	Země	Objem	Země	Objem
1997	Slovensko	2 609	Chorvatsko	2 145	Německo	740	Rusko	382
1998	Slovensko	8 989	Rusko	4 603	Rumunsko	2 774	Maďarsko	1 049
1999	Slovensko	3 974	Polsko	955	Rumunsko	450	Bulharsko	111
2000	Slovensko	2 935	Estonsko	484	Rumunsko	345	Nizozemí	62
2001	Slovensko	4 948	Rumunsko	1 474	Estonsko	553	Nizozemí	278
2002	Slovensko	10 284	Rumunsko	1 933	Maďarsko	1 783	Estonsko	502
2003	Slovensko	6 612	Rumunsko	1 104	Chorvatsko	521	Maďarsko	427
2004*	Slovensko	2 449	Rumunsko	1 151	Maďarsko	259	Estonsko	118

Pramen: Celní statistika

Poznámka: * Údaje celní statistiky leden – duben

Vepřového masa bylo vyvezeno v období leden až duben roku 2004 nejvíce na Slovensko, a to 2 449 t za 105 mil. Kč. Do Rumunska ve stejném období bylo vyvezeno toto zboží v hodnotě 35 mil. Kč a do Maďarska za 9,5 mil. Kč.

Dovoz vepřového masa z ČR podle nejvýznamnějších zemí (objem v t) skupina celních položek 0203

Rok	Země	Objem	Země	Objem	Země	Objem	Země	Objem
1997	Německo	717	Dánsko	418	Francie	311	Kanada	215
1998	Německo	12 460	Dánsko	4 365	Rakousko	2 028	Francie	1 015
1999	Německo	7 090	Dánsko	2 733	Rakousko	1 838	Belgie	1 188
2000	Dánsko	4 774	Německo	3 839	Itálie	1 346	Belgie	1 279
2001	Německo	7 925	Dánsko	4 290	Belgie	996	Itálie	867
2002	Německo	9 332	Dánsko	5 397	Francie	3 255	Maďarsko	2 299
2003	Německo	10 287	Maďarsko	6 061	Dánsko	5 206	Francie	2 264
2004*	Německo	3 990	Maďarsko	1 995	Dánsko	908	Francie	753

Pramen: Celní statistika

Poznámka: * Údaje celní statistiky leden – duben

V období leden až duben 2004 bylo dovezeno do České republiky 9 453 tun vepřového masa (CS 0203) za 423, 8 mil. Kč, z 11 zemí. Mimo země EU 15 jsou to Maďarsko, Polsko a v zcela zanedbatelném zastoupení Nový Zéland. Nejvíce se na tomto dovozu podílelo tradičně Německo (160,3 mil. Kč), následováno Maďarskem (118,8 mil. Kč) a Dánskem (41 mil. Kč). Chlazené půlené maso bylo dovezeno z Rakouska (18 t) a Polska 398 t). Polsko, kterého se čeští výrobci tolik obávají, bylo objemem dovozu vepřového masa zastoupeno 4,24 %.

Struktura zahraničního obchodu v období leden – prosinec 2 0 0 3

		DOVOZ			VÝVOZ		
		tun	v tis. Kč	% z 0203	tun	v tis. Kč	% z 0203
0103 10 00	Prasata plemenná	48	6 614	x	71	4 188	x
0103 91 10	Prasata do 50 kg	0	0	x	731	32 076	x
0103 92 11	Prasnice nad 160 kg	0	0	x	0	0	x
0103 92 19	Prasata nad 50 kg	0	0	x	3 613	103 231	x
C E L K E M	0103 (ŽIVÁ PRASATA) =	48	6 614	x	4 415	139 495	x
0203 11 10	V. maso čerstvé, chlazené v celku nebo půlené	596	17 732	2,1	4 470	173 815	48,9
0203 12 11	Kýty – chlazené	5	238	x	20	1 252	x
0203 12 90	Plece nevykostěné, chlazené	0	0	x	76	3 664	x
0203 19 11	Přední – nevykostěné, chlazené	71	3 654	x	1 603	70 198	x
0203 19 13	Hřbet a kusy z něj nevykostěné, chlazené	3	197	x	10	768	x
0203 19 15	Bůček a kusy z něj nevykostěné, chlazené	13	553	x	6	247	x
0203 19 55	V. maso – ostatní vykostěné čerstvé, chlazené (preferenční celní sazba 15 %)	3 767	184 486	13,3	138	9 341	1,5
0203 19 59	Vepřové maso – ostatní čerstvé, chlazené	0	0	x	235	9 959	x
0203 19 90	V. maso čerstvé, chlazené v celku nebo půlené	0	0	x	75	2 745	x
C E L K E M	CHLAZENÉ MASO =	4 455	206 860	15,7	6 716	277 135	73,4
0203 21 10 0203 21 90	V. maso v celku či půlené, zmrazené	105	2 428	x	0	0	x
0203 11 10 0203 22 90	Kýty – zmrazené	0	0	x	178	11 441	x
0203 29 11	Přední maso nevyk., zmrazené	453	21 192	x	27	1 328	x
0203 29 13	Hřbet a kusy z něj nevyk., zmrazené	782	30 759	x	202	11 920	x
0203 29 15	Bůček a kusy z něj nevykostěné, zmrazené	676	24 695	x	219	8 712	x
0203 29 55	Vepřové maso – ostatní vykostěné, zmrazené (preferenční celní sazba 15 %)	21 793	1 056 018	76,7	1 588	91 094	17,3
0203 29 59	Vepřové maso – ostatní, zmrazené	139	6 128	x	184	7 854	x
0203 29 90	Vepřové(ne:domácí) v celku, zmrazené	1	22	x	29	1 802	x
C E L K E M	ZMRAZENÉ MASO =	23 949	1 141 242	84,3	2 429	134 152	26,6
C E L K E M	0203 (ZMRAZENÉ i CHLAZENÉ) =	28 404	1 348 102	100,0	9 145	411 287	100,0
0209 00 11	Tuk podkožní neškvařený (ne:uzený)	5 672	73 132	x	0	0	x
0209 00 19	Tuk podkožní uzený neškvařený	27	688	x	0	0	x
0209 00 30	Tuk neškvařený (ne:podkožní)	1 344	17 643	x	30	471	x
C E L K E M	TUK 0209 =	7 043	91 464	x	30	471	x
021011 až 19	Vepřové maso uzené	175	35 089	x	4	170	x

Pramen: Celní statistika

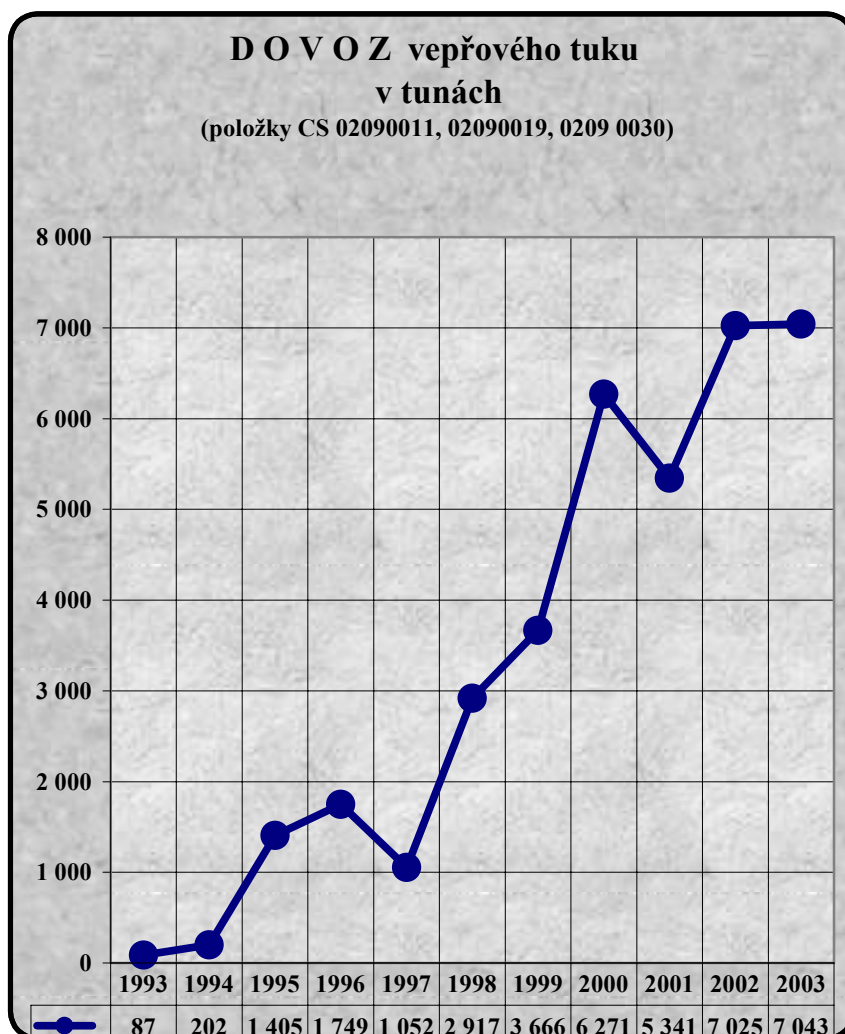
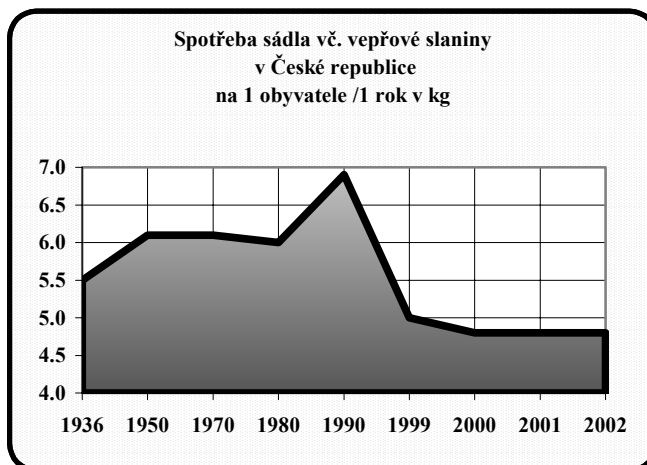
Struktura zahraničního obchodu v období leden – duben 2 0 0 4

		DOVOZ			VÝVOZ		
		tun	v tis. Kč	% z 0203	tun	v tis. Kč	% z 0203
0103 10 00	Prasata plemenná	39	3 024	x	9	850	x
0103 91 10	Prasata do 50 kg	0	0	x	215	11 797	x
0103 92 11	Prasnice nad 160 kg	0	0	x	382	7 792	x
0103 92 19	Prasata nad 50 kg	0	0	x	7 430	177 334	x
C E L K E M	0103 (ŽIVÁ PRASATA) =	39	3 024	x	8 036	197 773	x
0203 11 10	V. maso čerstvé, chlazené v celku nebo půlené	417	11 644	4,4	3 207	111 810	74,6
0203 12 11	Kýty – chlazené	0	0	x	1	20	x
0203 12 90	Plece nevykostěné, chlazené	0	0	x	52	3 172	x
0203 19 11	Přední – nevykostěné, chlazené	0	0	x	226	9 620	x
0203 19 13	Hřbet a kusy z něj nevykostěné, chlazené	20	870	x	18	1 080	x
0203 19 15	Bůček a kusy z něj nevykostěné, chlazené	1	130	x	15	650	x
0203 19 55	V. maso-ostatní vykostěné čerstvé, chlazené (preferenční celní sazba 15 %)	576	27 837	6,1	48	3 247	1,1
0203 19 59	Vepřové maso – ostatní čerstvé, chlazené	0	0	x	200	7 778	x
0203 19 90	V. maso čerstvé, chlazené v celku nebo půlené	0	0	x	0	0	x
C E L K E M	CHLAZENÉ MASO =	1 014	40 481	10,7	3 767	137 377	87,7
0203 21 10 0203 21 90	V. maso v celku či půlené, zmrazené	0	0	x	97	2 543	x
0203 11 10 0203 22 90	Kýty – zmrazené	0	0	x	172	9 683	x
0203 29 11	Přední maso nevyk., zmrazené	89	3 402	x	0	0	x
0203 29 13	Hřbet a kusy z něj nevyk., zmrazené	267	10 786	x	13	645	x
0203 29 15	Bůček a kusy z něj nevykostěné, zmrazené	230	10 569	x	11	411	x
0203 29 55	Vepřové maso – ostatní vykostěné, zmrazené (preferenční celní sazba 15 %)	7 853	358 576	83,1	219	12 655	5,1
0203 29 59	Vepřové maso – ostatní, zmrazené	0	0	x	16	537	x
0203 29 90	Vepřové (ne:domácí) v celku, zmrazené	1	27	x	1	205	x
C E L K E M	ZMRAZENÉ MASO =	8 440	383 360	89,3	529	26 679	12,3
C E L K E M	0203 (ZMRAZENÉ i CHLAZENÉ) =	9 454	423 841	100,0	4 296	164 056	100,0
0209 00 11	Tuk podkožní neškvařený (ne:uzený)	1 538	23 841	x	8	133	x
0209 00 19	Tuk podkožní uzený neškvařený	1	34	x	0	0	x
0209 00 30	Tuk neškvařený (ne:podkožní)	316	4 385	x	8	197	x
C E L K E M	TUK 0209 =	1 855	28 260	x	16	330	x
021011 až 19	Vepřové maso uzené	57	12 077	x	7	646	x

Pramen: Celní statistika

Tuky

Vývoj spotřeby tuků je charakteristický snižováním spotřeby. V posledních třech letech se však spotřeba ustálila na 4,8 kg sádla, včetně vepřové slaniny na 1 obyvatele a rok. Na spotřebu sádla má vliv i odklon od spotřeby tučných potravin k masu libovému. Na tento trend navazovala snaha šlechtitelů prasat již v druhé polovině minulého století státem podporovaným hybridizačním programem, jehož cílem bylo vyšlechtit jedince s ideálním poměrem tuku a kosterní svaloviny a složením mastných kyselin, které nepůsobí negativně na zdraví lidí.



Oproti tomu stojí za pozornost zvýšení dovozu vepřového tuku, který je odrazem nedostatku tohoto zboží na českém trhu. V roce 2003 bylo do České republiky dovezeno 7 043 tun za 91,5 miliónů Kč. Největším dovozcem bylo Německo, které se na tomto dovozu podílelo 42 %, a dovezlo tak zboží za 38,6 miliónů Kč. Druhým největším dovozcem byla Itálie, která dovezla 17 % vepřových tuků. Průměrná celková dovozní cena je 13,0 Kč za 1 kg.


Důvodem dovozu je jednak zvyšování podílu libového masa jatečných prasat, ale i to že vepřový tuk je také využíván v potravinářském průmyslu při výrobě masných výrobků.

Zahraniční obchod s položkami souvisejícími s výrobou vepřového masa

Mimo dovozu a vývozu živých prasat a vepřového masa obchoduje Česká republika na zahraničních trzích i s následujícími produkty:

Uzenky a salámy (1601) byly vyváženy v roce 2003 v celkovém objemu **1 695 tun** v ceně 88,7 miliónů Kč. Především na Slovensko (93 %), pak v pořadí výše objemu do Polska, Nizozemska a Ruska. Vývoz těchto položek se meziročně, podstatně zvýšil, a to o 67 %. Značně se však změnil sortiment tohoto zboží a jeho jednotková cena. Ta činila 64,0 Kč za jeden kilogram ve vývozu na Slovensko v roce 2002, avšak v letošním roce pouhých 48,53 Kč za jeden kilogram.

Z toho plyne, že i když se vývoz na Slovensko zvýšil o 80 %, tržby vzrostly pouze o 38 %.



Pramen: Celní statistika


Dovoz byl v roce 2003 uskutečňován ze 14 zemí. Nejvýznamnějším dovozcem je Maďarsko, které k nám v roce 2003 importovalo 851 tun v celkové ceně 155 miliónů Kč. Cena za 1 kg z Maďarska činila 182,40 Kč. Více hmotnostního objemu než Maďarsko dovezlo do České republiky Německo, a to 1 029 tun. Hodnota tohoto dovozu je však díky jiné struktuře a nižší jednotkové ceně, která činí 107 Kč/kg pouze 71 % finanční hodnoty maďarského zboží. Za 12 měsíců roku 2003 činil celkový **dovoz 2 999 tun**. Jednotková cena celkového dovozu je opět velmi rozdílná a proto uvádíme rozmezí od 71,10 Kč do 202,90 Kč.



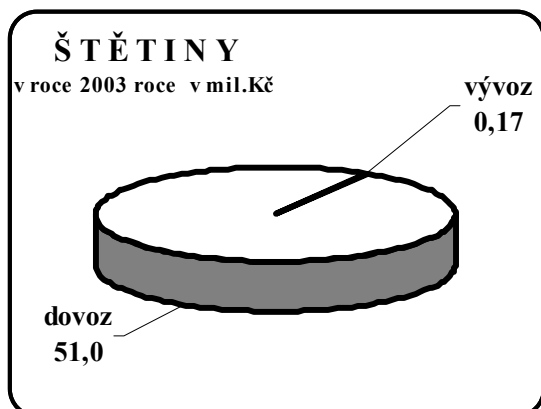
Pramen: Celní statistika

Konzervy a přípravky (1602 4110 až 1602 4990) byly vyvezeny v období roce 2003 do 27 zemí v celkovém objemu **1 780 tun** v ceně **68 miliónů Kč**. Slovenská republika odebrala zboží tohoto druhu za 65 miliónů Kč. Druhým největším odběratelem byly Spojené státy americké, jejichž odběr činil ve finanční hodnotě 586 tisíc Kč. Z toho vyplývá značné rozdrobení druhové struktury vyváženého zboží. Dovoz činil v tomto období **146 miliónů Kč**. Německo dovezlo do České republiky za 49,5 miliónů Kč. Největšími dovozci bylo Německo a Francie, jejichž dovoz přesáhl finanční objem 33 mil. Kč. Čína dovezla do České republiky konzervy v hodnotě 5,5 mil. Kč.

Tuk vepřový (0209 0011, 0209 0019, 0209 0030) byl vyvezen v roce 2003 na Slovensko v zanedbatelném objemu 8,8 tun. V závěru roku bylo vyvezeno 21 tun do Německa. Dovoz byl realizován v celkovém objemu **7 043 tun** v hodnotě **91,5 miliónů Kč**. Hlavními dodavateli bylo Německo (43 %), následováno Itálií (14 % objemu dovozu) a Maďarskem. Rok 2003 byl v historii dovozu tuků do České republiky nejvyšší. Bilance zahraničního obchodu vepřového tuku je výrazně pasivní.



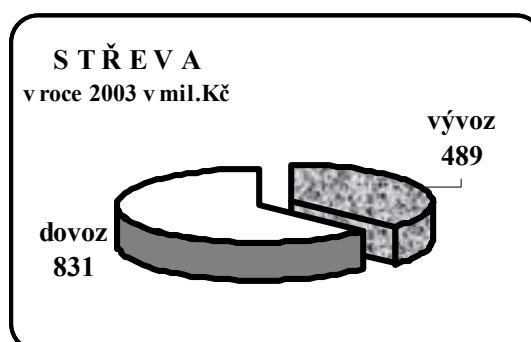
Pramen: Celní statistika



Pramen: Celní statistika

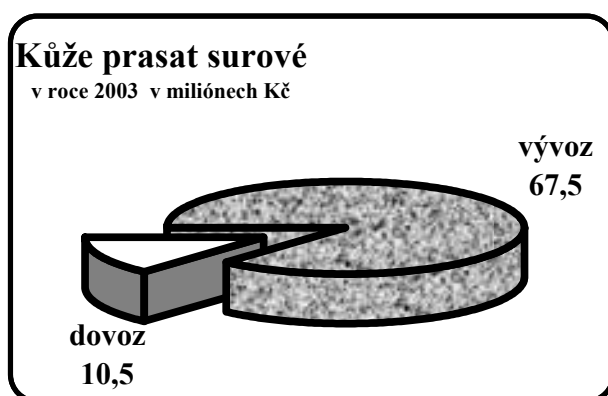
Štětiny z prasat (položka CS 0502 10) byly vyvezeny v roce 2003 v celkovém množství 2,2 t na Slovensko, do Německa a do Švýcarska, a vývoz byl realizován celkově za 166 tis. Kč. Celkový dovoz 230 tun byl naopak především z Číny v celkovém finančním objemu 46,3 miliónů Kč a z Německa za 4,7 milióny Kč. Dovoz z Číny poklesl ve srovnání s rokem 2000 pětinasobně. Pokles dovozu štětín je důsledek importu hotových štětců z Číny. Problém je v délce štětín a v tom, že výrobci štětců v České republice v minulosti štětín z jatek zpracovávali, v současnosti však tuto činnost neprovozují.

Střeva (položka CS 0504 00) se vyvážela v roce 2003 do dvanácti zemí, z nichž nejvýznamnějšími bylo Německo, které zaujímá 86% podíl tohoto obchodu ve finančním vyjádření, dále pak Polsko a Nizozemsko. Celkový objem **vývozu činil 489 miliónů Kč**. To představuje v porovnání s předchozím rokem nárůst o 55 %. V roce 2002 se vyvezlo tohoto zboží celkem za 315 miliónů Kč. Přestože zboží této položky více dovážíme, lze konstatovat, že se vývoz z České republiky podstatně zvýšil (vývoz v roce 2001 činil 78 miliónů Kč, rovněž tak v roce předchozím).



Pramen: Celní statistika

Naproti tomu se **dovezla** střeva do České republiky v roce 2003 **za 831 miliónů Kč** z devatenácti zemí, mezi nimiž jsou na prvních místech v objemu dovozu Čína, jejíž finanční objem dovozu činil 367 miliónů Kč, následovalo Rakousko (80 miliónů Kč), dále Německo (63 miliónů Kč) a Austrálie (40 miliónů Kč). Ve výčtu dovozců se objevují Chile, Uruguay, Nizozemsko, Nový Zéland a další.



Pramen: Celní statistika

Surové, nevyčíněné i konzervované **kůže prasat** (CS 4103 30) dovezla Česká republika v roce 2003 **460 tun** v hodnotě 10,5 mil. Kč především z Bulharska (za 7,5 mil. Kč) a Řecka (za 1,5 mil. Kč). **Vývoz** z České republiky v množství **1 907 tun** v hodnotě 67,5 mil. Kč byl směřován hlavně do Polska (66 mil. Kč) v jednotkové ceně celého objemu vývozu 35,38 Kč/kg. Dovoz ani vývoz vyčíněných kůží (CS 4107109) nebyl realizován.

Situace na zahraničních trzích vepřového masa

Produkce vepřového masa se v roce 2003 zvýšila o 2,3 %, přičemž za uplynulých deset let toto zvýšení činilo 30 %. Tento trend bude patrně i nadále pokračovat i když tradiční vývozci stále hůře hledají umístění svého zboží mimo zemi jeho výroby. K zvýšení spotřeby vepřového masa celosvětově přispěl výskyt BSE a ptačí chřipky. Tento fakt přispěl logicky i ke zvýšení produkce. Světový obchod ovlivňovala rovněž ochranná opatření v podobě například dodatečných cel.

Celková produkce vybraných zemí v tisících tunách (přepočteno na „maso“)

	1999	2000	2001	2002	2003*	2004**
Čína	40 056	40 314	41 845	43 266	44 600	45 940
USA	8 758	8 597	8 691	8 929	9 073	9 195
EU 15	18 059	17 585	17 419	17 780	17 800	17 800
Brazílie	1 835	2 010	2 230	2 565	2 560	2 485
Kanada	1 564	1 640	1 731	1 854	1 895	1 905
Rusko	1 490	1 500	1 560	1 630	1 710	1 660
Polsko	1 675	1 620	1 550	1 666	1 783	1 660
Japonsko	1 277	1 269	1 245	1 236	1 259	1 270
Jižní Korea	950	1 004	1 077	1 153	1 149	1 175
Filipíny	973	1 008	1 064	1 095	1 145	1 175
Mexico	994	1 035	1 065	1 085	1 100	1 150
Ostatní země	4 128	3 806	3 683	3 752	3 890	3 626
C E L K E M	81 759	81 388	83 160	86 011	87 964	89 141

Pramen: *World Markets and Trade – March 2004*

Poznámky: * předpoklad WMT

** odhad WMT

Dopad na výši obchodu měly i netarifní bariéry jakými bylo v některých zemích zpřísnění vyhlášených veterinárních podmínek, jejichž vědecký základ byl často zpochybňován.

Největší prostor pro zvyšování produkce je očekáván na základě příznivé demografické křivky v Číně. Růst produkce předpokládají také Spojené státy americké. Ostatní země jsou ve svých výhledech ohledně produkce vepřového masa umírněnější, předpokládají většinou spíše snížení produkce nebo její stagnaci.

Podle odhadů *Ofivalu* bude v roce 2004 jak produkce, tak celková spotřeba většinou nižší než v letech předchozích. Podle tohoto pramene bude produkce EU 15 činit 17 721 tis. tun masa (v jatečné hmotnosti) a očekávána je stagnace dovozu i vývozu. Obecně bude v roce 2004 situace v bilanci vepřového masa ovlivňovat i úplná liberalizace obchodu EU ve vztahu k zemím, které se staly členy EU od 1. 5. 2004. Z přístupujících zemí jsou pro obchod v EU nejvýznamnější Polsko, které je devátým největším producentem v celosvětovém žebříčku, dále Česká republika a Maďarsko, které bylo nejvýznamnějším exportérem z těchto zemí do EU. S výjimkou České republiky jsou prasata v nových zemích EU chována převážně na malých farmách. Země, které se staly členy EU v roce 2004, jsou postaveny do situace, kdy se musí vyrovnat s vysokými požadavky EU na modernizaci farem a zpracovatelského průmyslu. V případě, že obstojí z tohoto hlediska, mohou tyto země být díky nižším nákladům pro země EU stále silnějším konkurentem.

Celková spotřeba vybraných zemí v tisících tunách (přepočteno na „maso“)

	1999	2000	2001	2002	2003*	2004**
Čína	40 040	40 378	41 800	43 195	44 467	45 725
USA	8 596	8 457	8 388	8 684	8 833	8 894
EU 15	16 723	16 169	16 239	16 621	16 750	16 730
Brazílie	1 727	1 827	1 919	1 975	1 957	2 060
Kanada	1 077	1 047	1 082	1 072	1 026	955
Rusko	2 321	2 019	2 119	2 429	2 309	2 319
Polsko	1 484	1 544	1 487	1 600	1 670	1 630
Japonsko	2 212	2 228	2 268	2 377	2 372	2 590
Jižní Korea	984	1 058	1 158	1 199	1 296	1 355
Filipíny	997	1 032	1 073	1 116	1 155	1 185
Mexico	1 131	1 252	1 298	1 349	1 423	1 475
Ostatní země	4 471	4 091	3 987	4 082	4 290	4 048
C E L K E M	81 747	81 102	82 818	85 699	87 548	88 966

Pramen : *World Markets and Trade – March 2004*

Poznámky: * předpoklad WMT

** odhad WMT

Mezi klíčové exportéry patří Kanada, jejíž produkce se v roce 2003 zpomalila díky vysokým cenám krmných obilovin. V důsledku toho se snížil i export do, pro Kanadu nejvýznamnější země, USA o 30 % v roce 2003. Nepříznivou situaci ve spotřebě vepřového masa změnil výskyt BSE v květnu 2003, který měl za následek zvýšení spotřeby vepřového masa.

V USA dosáhla produkce vepřového masa historicky nejvyšší úrovně, a to 9 073 t jat. hm. Export se také zvýšil, a to především do Japonska, Mexika a Kanady. Tyto obchodní aktivity podpořila mj. ochranná opatření vůči subvencovaným kanadským dovozům a hodnota US dolaru.

Brazílie v průběhu předcházejících dvou let 23 % své produkce vepřového masa vyvezla. Z celkového objemu vývozu bylo 65 % vyvezeno do Ruska. Po zavedení ruských dovozních kvót, kterými byla Brazílie zasažena, se zvýraznil vývoz do Jihoafrické republiky, Nizozemska a Argentiny. V současné době se producenti snaží větší množství vepřového masa umístit na domácím trhu a snížením cen povzbudit domácí spotřebu.

EU zaznamenala jak v EU 15, tak v EU 25 snížení počtu prasnic, což se projeví i na snížení produkce vepřového masa. Předcházelo tomu snižování cen, které bylo řešeno nejen EK pro členské země EU 15, ale i v ostatních zemích na úrovni vládních opatření. Obecně šlo o podporu soukromého skladování a subvence vývozu. Příkladem změn, kterými země EU provázely může být Dánsko, jehož vývoz vepřového masa se podílí 50 % na celkovém agrární exportu. Nepříznivou situaci na trhu dovršoval i odklon od spotřeby vepřového masa u dánských spotřebitelů na úkor zvýšení spotřeby masa hovězího za posledních 13 let (o 36 % na 29,2 kg/obyvatele) a masa drůbežního (o 90 % na 22,0 kg/obyvatele). Tato změna je vysvětlována nejen dovozem kvalitního hovězího a drůbežního výsekového masa z Nizozemska, Německa, Argentiny a Brazílie, ale i rostoucí oblibou pokrmů z mletého masa.

Celkový vývoz z vybraných zemí v tisících tunách (přepočteno na „maso“)

	1999	2000	2001	2002	2003*	2004**
Kanada	554	660	728	864	974	1 050
USA	580	584	708	731	779	828
EU 15	1 390	1 470	1 235	1 194	1 150	1 140
Brazílie	109	162	337	590	603	425
Čína	75	73	139	216	282	370
Austrálie	38	49	67	78	74	75
Maďarsko	131	143	118	125	90	80
Mexico	53	59	61	61	48	60
Polsko	235	160	88	93	182	100
Česká republika	10	8	14	29	34	27
Jižní Korea	113	31	42	16	17	20
Ostatní země	23	14	6	4	13	9
C E L K E M	3 311	3 413	3 543	4 001	4 246	4 184

Pramen : World Markets and Trade – March 2004

Poznámky: * předpoklad WMT
** odhad WMT

Nejvíce vepřového masa bylo v roce 2003 importováno do Japonska, a to 1 133 tis. t, které však snížilo svůj dovoz ve srovnání s rokem 2002 o 3 %. Dalším významným dovozcem byly v roce 2003 USA, jejichž import činil v roce 2003 rekordních 538 tis. t vepřového masa. Mezi klíčové dovozce vepřového masa patří i Rusko, které v roce 2003 zavedlo pro rok 2004 dovozní omezení v podobě dovozních kvót ve výši 227,3 tis. t pro EU včetně přistupujících deseti zemí, pro USA 42,2 tis. t, pro Paraguay 1 tis. t a ostatní země 179,5 tis. t.

Celkový import do vybraných zemí v tisících tunách (přepočteno na „maso“)

	1999	2000	2001	2002	2003*	2004**
Čína	59	137	94	145	149	155
USA	375	439	431	485	538	531
EU 15	54	54	55	65	70	70
Kanada	65	68	91	91	91	100
Rusko	832	520	560	800	600	560
Japonsko	919	995	1 068	1 162	1 133	1 300
Jižní Korea	156	174	123	155	153	175
Austrálie	28	43	38	55	67	65
Hong-Kong	217	247	260	275	280	283
Tchajwan	86	54	14	31	54	60
Mexico	190	276	294	325	371	385
Ostatní země	195	200	201	274	228	185
C E L K E M	3 176	3 207	3 229	3 863	3 756	3 921

Pramen : World Markets and Trade – March 2004

Poznámky: * předpoklad WMT
** odhad WMT

Porážky jatečných prasat v EU

v tis. t

Rok/čtvrtletí	1. čtvrtletí	2. čtvrtletí	3. čtvrtletí	4. čtvrtletí	Rok celkem
2000	4 528,2	4 221,8	4 219,8	4 617,2	17 587,0
2001	4 393,7	4 270,7	4 226,3	4 642,5	17 533,2
2002	4 471,5	4 301,7	4 291,4	4 714,0	17 778,6
2003*	4 454,2	4 501,2	4 269,9	4 666,9	17 892,2
% 01/00	-3,0	+1,2	+0,2	+0,5	-0,3
% 02/01	+1,8	+0,7	+1,5	+1,5	+1,4
% 03*/02	-0,4	+4,6	-0,5	-1,0	+0,6

Pramen: Ofival podle EUROSTAT

Poznámka: * rok 2003 odhad

Porážky jatečných prasat meziročně poklesly v Nizozemsku o 11,9 %, ve Velké Británii o 11,1 % a Irsku o 4,4 %, zatímco ve Španělsku se zvýšily o 6,4 % a v Německu o 1,2 %.

Ceny jatečných prasat na reprezentativních trzích v EU

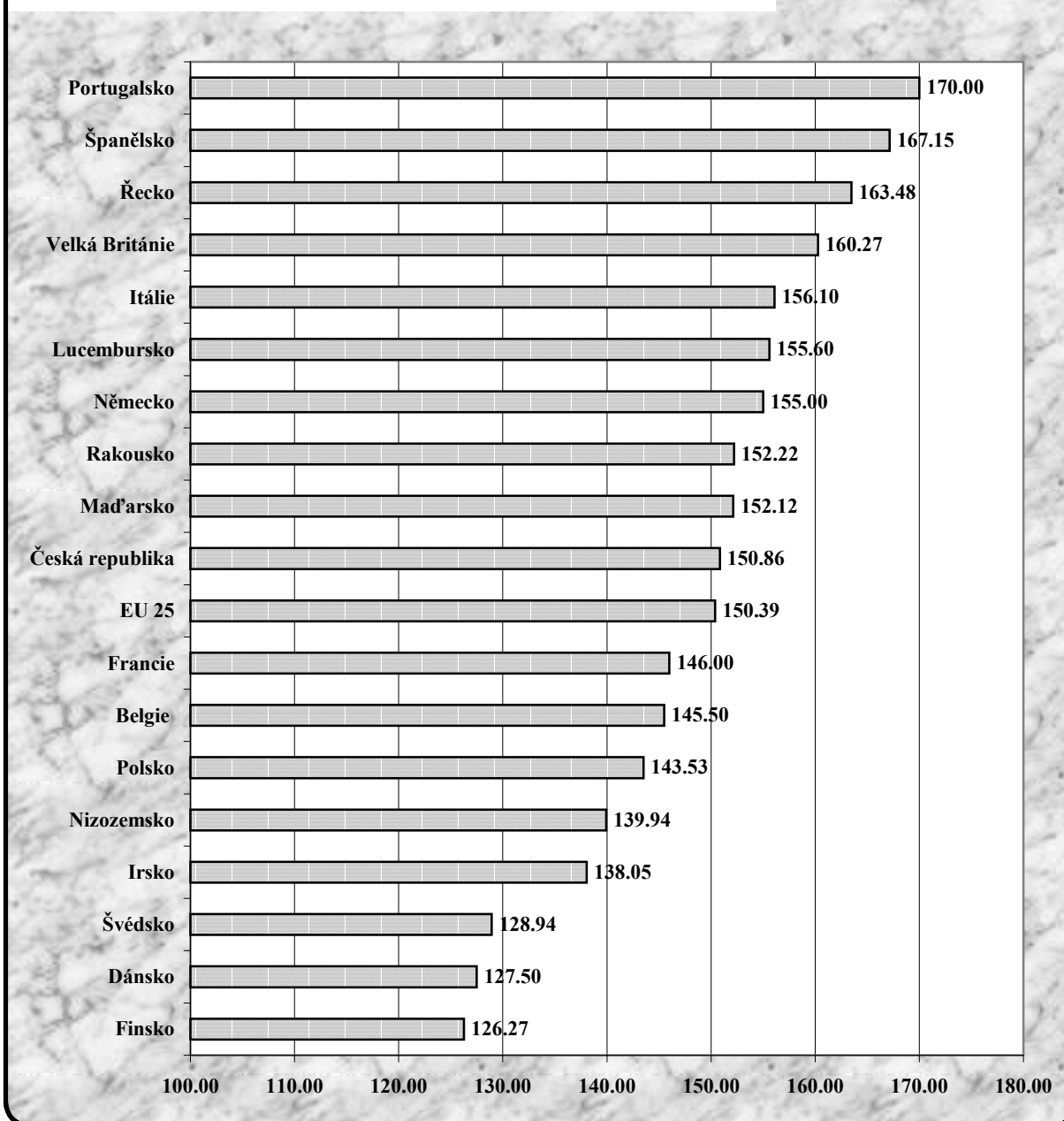
EUR/100 ks j. hm.

Rok/čtvrtletí	1. čtvrtletí	2. čtvrtletí	3. čtvrtletí	4. čtvrtletí	Rok celkem
2000	122,1	142,6	148,7	153,3	141,7
2001	175,7	181,2	166,0	145,2	167,0
2002	139,4	138,0	138,0	127,2	135,6
2003*	126,3	124,2	136,4	121,8	127,1
% 01/00	+43,9	+27,1	+11,6	-5,3	+17,9
% 02/01	-20,7	-23,8	-16,9	-12,4	-18,8
% 03*/02	-9,4	-10,0	-1,2	-4,2	-6,3

Pramen: Ofival podle EUROSTAT

Referenční ceny jatečných prasat v EU (Euro/t masa)

11. 7. 2004



Stavy prasat v tisíci kusech

Stavy k prosinci	Počet prasnic	Prasata do 20 kg živé hmotnosti	Prasata na výkrm nad 50 kg živé hmotnosti	Prasata celkem
Belgie /Lucembursko				
2002	675	1 810	2 796	6 676
2003	626	1 632	2 835	6 442
2003/02 %	-7,3	-10,9	-0,1	-3,5
Česká republika				
2002	295	1 045	1 176	3 441
2003	265	917	1 269	3 309
2003/02 %	-10,1	-12,2	+7,9	-3,8
Dánsko				
2002	1 375	4 112	3 739	12 879
2003	1 377	4 144	3 655	12 961
2003/02 %	+0,1	+0,8	-2,2	+0,6
Německo				
2002	2 535	6 725	10 375	26 251
2003	2 564	6 710	10 427	26 495
2003/02 %	+1,1	-0,2	+0,5	+0,9
Estonsko				
2002	38	104	114	341
2003	36	104	109	340
2003/02 %	-4,5	0,0	-4,7	-0,4
Řecko				
2002	151	294	330	1 027
2003	143	262	321	948
2003/02 %	-5,3	-10,9	-2,7	-7,7
Španělsko				
2002	2 616	6 157	9 455	23 518
2003	2 757	6 207	9 788	23 987
2003/02 %	-1,6	+0,8	+3,5	+2,0
Francie				
2002	1 360	4 310	5 807	15 385
2003	1 328	4 242	5 804	15 265
2003/02 %	-2,4	-1,6	-0,1	-0,8
Irsko				
2002	183	525	571	1 782
2003	176	503	572	1 732
2003/02 %	-3,8	-4,2	+0,2	-2,8
Itálie				
2002	751	1 767	4 787	9 166
2003	736	1 679	4 875	9 157
2003/02 %	-2,0	-5,0	+2,5	-0,1
Kypr				
2002	56	165	158	491
2003	55	169	160	488
2003/02 %	-1,8	+2,4	+1,0	-0,6
Litva				
2002	46	98	208	453
2003	45	95	200	444
2003/02 %	-2,2	-3,1	-3,8	-1,9
Lotyšsko				
2002	95	181	507	1 061
2003	94	194	517	1 057
2003/02 %	+1,1	+7,2	+2,1	-0,3

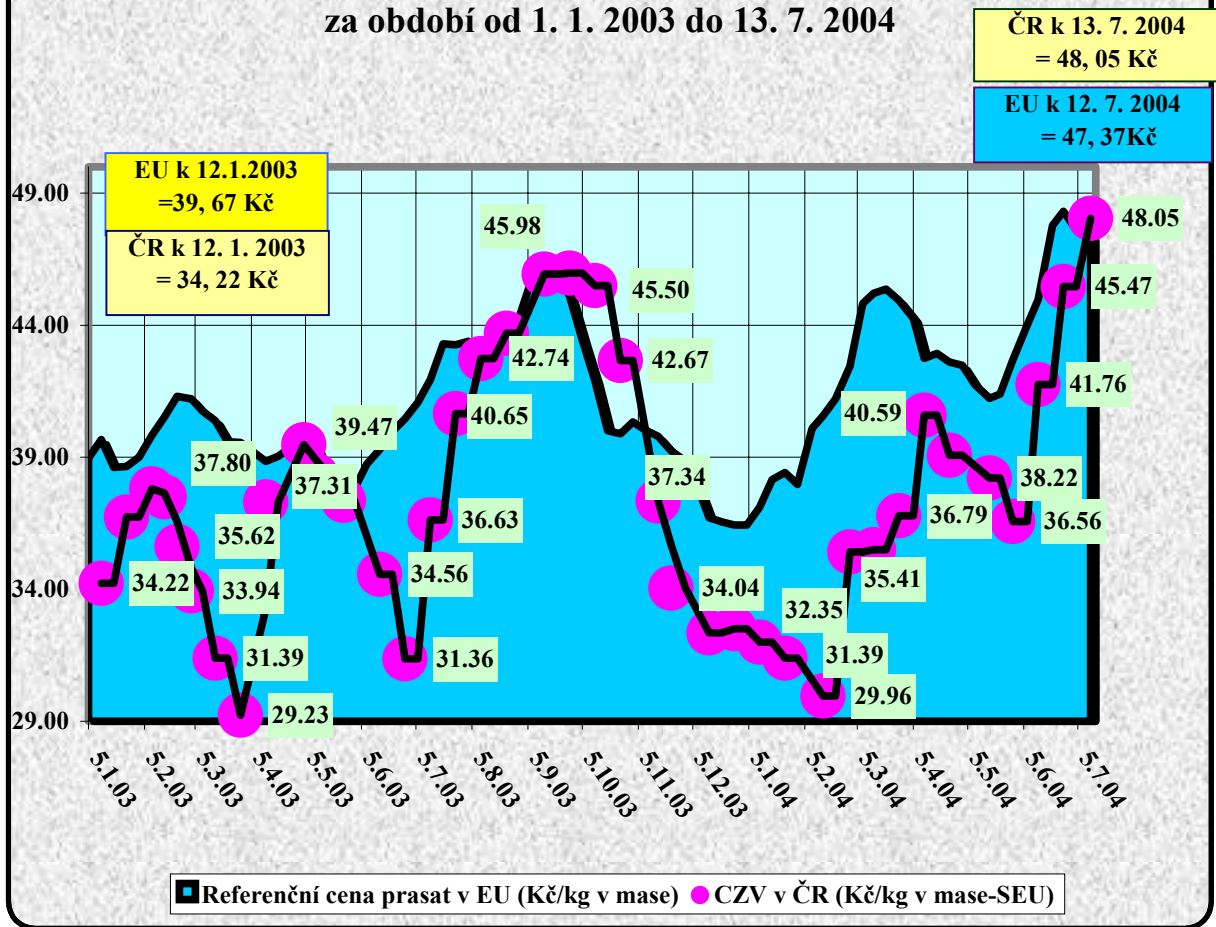
Tabulka pokračuje na následující straně

Dokončení tabulky

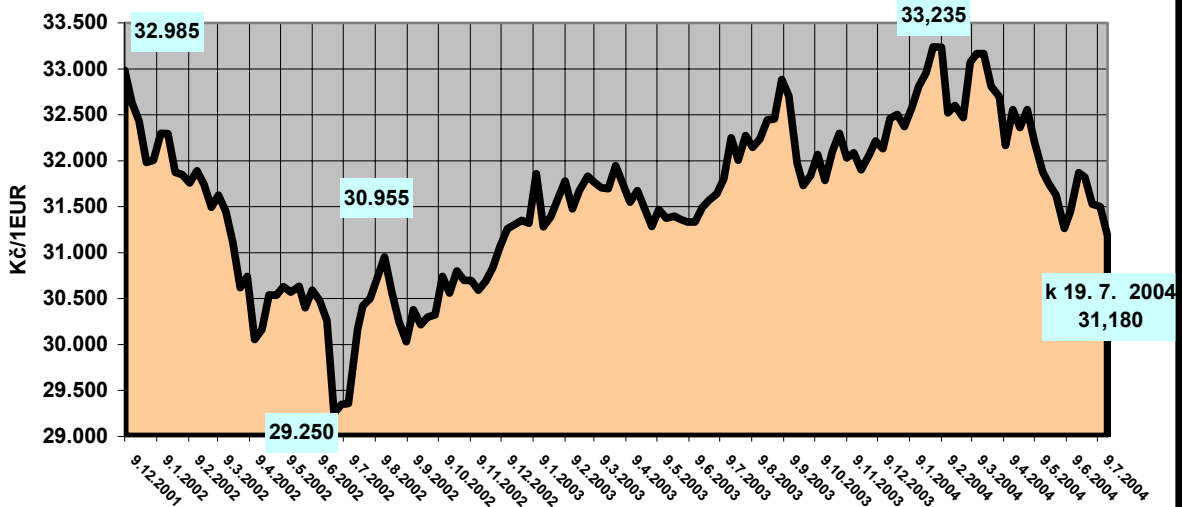
Stavy k prosinci	Počet prasníc	Prasata do 20 kg živé hmotnosti	Prasata na výkrm nad 50 kg živé hmotnosti	Prasata celkem
Maďarsko				
2002	500	1 227	2 234	5 082
2003	422	1 020	2 137	4 657
2003/02 %	-15,6	-16,9	-4,3	-8,4
Malta				
2002	7	19	30	78
2003	8	18	25	73
2003/02 %	+4,7	-2,8	-16,8	-6,5
Nizozemsko				
2002	1 140	4 225	3 913	11 154
2003	1 052	3 896	3 934	10 766
2003/02 %	-7,7	-7,8	+0,5	-3,5
Rakousko				
2002	332	817	1 168	3 305
2003	325	781	1 246	3 245
2003/02 %	-2,0	-4,4	+4,9	-1,8
Polsko				
2002	1 821	6 199	6 204	18 997
2003	1 705	5 899	6 300	18 439
2003/02 %	-6,4	-4,8	+1,6	-2,9
Portugalsko				
2002	316	686	744	2 344
2003	311	666	728	2 303
2003/02 %	-1,6	-3,0	-2,5	-1,8
Slovinsko				
2002	64	179	268	656
2003	62	182	250	621
2003/02 %	-3,2	+1,7	-6,6	-5,4
Slovensko				
2002	172	445	574	1 554
2003	144	409	555	1 443
2003/02 %	-16,2	-8,1	-3,2	-7,1
Finsko				
2002	185	388	546	1 423
2003	187	385	518	1 394
2003/02 %	+1,2	-0,9	-5,1	-2,0
Švédsko				
2002	208	599	695	1 982
2003	204	593	720	2 006
2003/02 %	-1,9	-1,0	+3,6	+1,2
Velká Británie				
2002	586	1 383	1 902	5 330
2003	564	1 291	1 699	4 812
2003/02 %	-3,7	-6,7	-10,7	-9,7
EU – 15				
2002	12 413	33 797	46 817	122 222
2003	12 167	32 991	47 119	121 513
2003/02 %	-2,0	-2,4	+0,6	-0,6
EU – 25				
2002	15 509	43 328	58 290	154 375
2003	15 007	41 999	58 635	152 384
2003/02 %	-3,2	-3,1	-0,6	-1,3

Pramen: European Market Survey – 2. 4. 2004

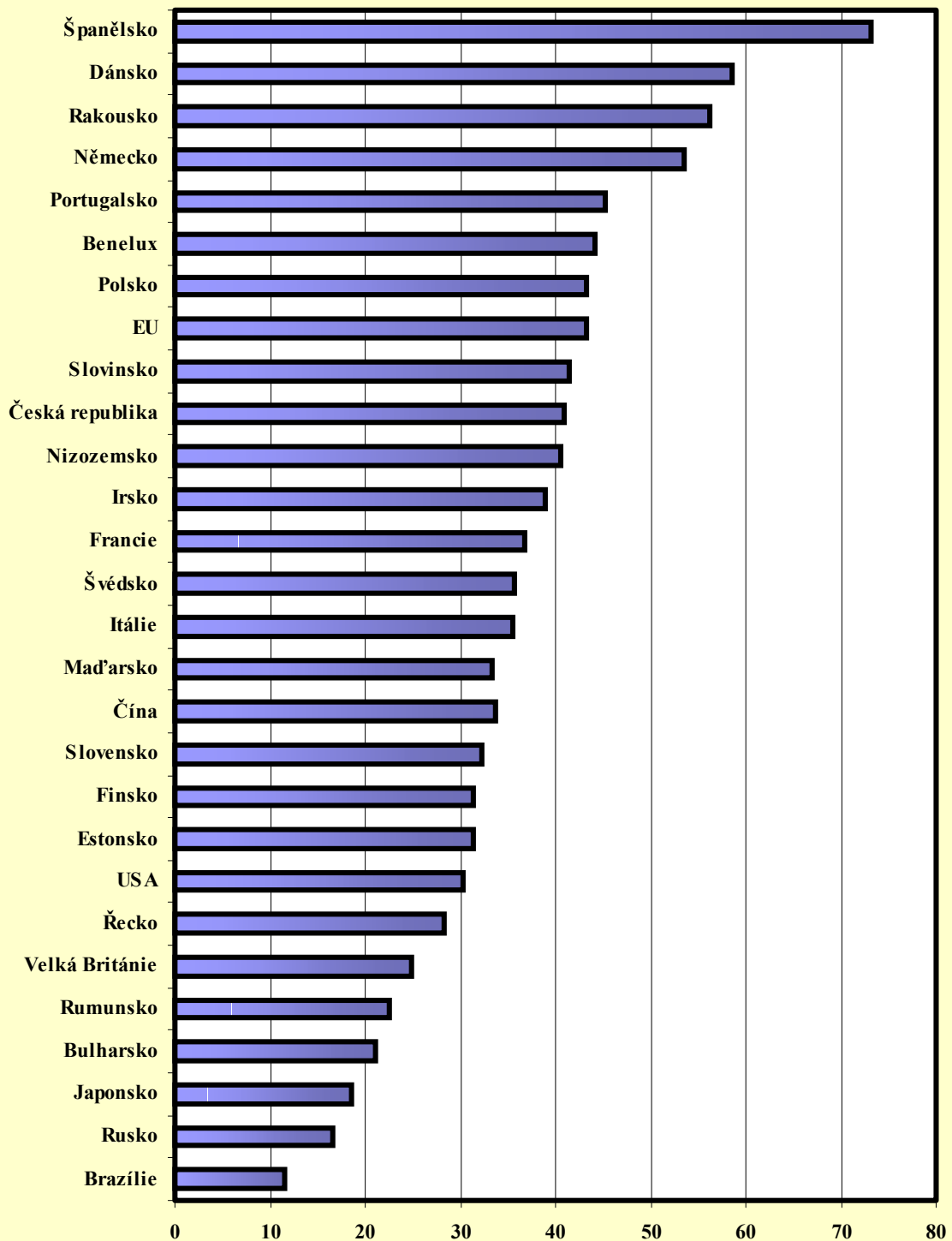
**C e n y jatečných prasat
v Kč za 1 kg masa v ČR a v EU (EU 15)
za období od 1. 1. 2003 do 13. 7. 2004**



Aktuální přepočít kursu EUR



**Spotřeba vepřového masa na 1 obyvatele
v kg v roce 2003**



ZPRACOVATELSKÝ PRŮMYSL V ČR

Výroba masa a masných výrobků

Změna skladby suroviny pro vlastní výrobu v masokombinátech ČR (v tunách b. hm.)

Období	Skladba v tunách			Skladba v %			Průměrná CPV hov. masa (Kč/kg)	Průměrná CPV vepř. masa (Kč/kg)
	Spotřeba suroviny celkem	z toho surovina : hovězí vepřová		Spotřeba suroviny celkem	z toho surovina: hovězí vepřová			
1998	354 892	90 399	248 820	100,00	25,5	70,1	95,10	53,02
1999	350 283	83 561	246 882	100,00	23,9	70,5	95,63	46,61
2000	311108	69 491	216 543	100,00	22,3	69,6	102,17	72,71
2001	291 353	56 358	207 380	100,00	19,3	71,2	92,83	63,08
2002	323 133	61 608	229 594	100,00	19,1	71,0	94,69	60,05
2003	335 647	65 448	243 193	100,00	19,5	72,4	93,01	55,18
1. – 5. 2003	134 595	26 115	96 818	100,00	19,4	71,9	91,80	52,58
1. – 5. 2004	141 422	27 013	102 382	100,00	19,1	72,4	94,07	53,98
Index								
1. – 5. 2004/ 1. – 5. 2003	105,1	103,4	105,7	-	98,4	100,7	102,5	102,7

Pramen: VÚZE – BIC, TIS^{CR} SZIF

- výběrový soubor nezohledňuje zpětně změněný podíl sledovaných podniků, tím jsou ovlivněny uváděné objemy,
- sledování TIS^{CR} SZIF zahrnuje 50 % nákupu jatečných prasat v České republice

Z údajů zpracovatelského průmyslu je patrná vyšší celková spotřeba vepřové i hovězí suroviny pro vlastní výrobu v masokombinátech, a to o 6 % a 7 %. Uvedené tabulky ukazují časovou posloupnost a srovnání posledních období. Zjevný je pokles zásob v prvních pěti měsících roku 2004 ve srovnání se stejným obdobím roku 2003. Snížení provozních zásob masa signalizoval zvýšení poptávky po jatečných prasatech od poloviny roku 2004. Není možné zapomínat, že ukazatele vývoje zpracovatelského průmyslu jsou také částečně ovlivněny používáním jiných druhů masa, zejména masa drůbežního.

V roce 2003 bylo zásadním problémem potravinářských provozů dosáhnout předepsané úrovně, která byla nutná k provozování činnosti po 31. 12. 2003. Kontrolu prováděla Státní veterinární správa u provozů, které požádaly o schválení do konce roku 2003.

Od 1. 5. 2004 vstoupila v platnost novela zákona č. 110/1997 Sb., ve znění vyhlášky Ministerstva zemědělství České republiky č. 194/2004 Sb., o způsobu provádění klasifikace jatečně upravených těl jatečných zvířat a podmínkách vydávání osvědčení o odborné způsobilosti fyzických osob k této činnosti. Bylo stanoveno, že kontrolou nad prováděním klasifikace jatečných těl je pověřen Ústřední zkušební a kontrolní ústav zemědělský (ÚKZÚS). Nově je upravena možnost sankcí. Byla stanovena povinnost odesílat klasifikační protokoly osobě pověřené vedením ústřední evidence, kterou je Českomoravská společnost chovatelů, a. s.

Podíl výroby výsekového masa, masných výrobků a konzerv na celkové výrobě výrobků z masa v masokombinátech ČR

Rok	Skladba v tunách				Skladba v %			
	Výroba výrobků z masa celkem	z toho: výsekové maso	masné výrobky	masné konzervy	Výroba výrobků z masa celkem	z toho: výsekové maso	masné výrobky	masné konzervy
1998	356 183	151 091	187 826	17 266	100,00	42,4	52,7	4,8
1999	358 560	153 103	190 547	14 910	100,00	42,7	53,1	4,2
2000	321 513	129 704	180 192	11 617	100,00	40,3	56,0	3,6
2001	308 090	125 925	172 835	9 330	100,00	40,9	56,1	3,0
2002	341 552	149 737	182 241	9 574	100,00	43,8	53,3	2,8
2003	353 774	159 581	185 284	8 909	100,00	45,1	52,4	2,5
1. – 5. 2003	143 654	65 210	74 697	3 747	100,00	45,4	52,0	2,6
1. – 5. 2004	146 213	67 819	75 192	3 202	100,00	46,4	51,4	2,2
Index 1. – 5. 2004/ 1. – 5. 2003	101,8	104,0	100,7	85,4	-	102,28	98,8	84,6

Pramen: VÚZE-BIC, TIS^{CR} SZIF

- výběrový soubor nezohledňuje zpětně změněný podíl sledovaných podniků, tím jsou ovlivněny uváděné objemy,
- sledování TIS^{CR} SZIF zahrnuje 50 % nákupu jatečných prasat v České republice

Vývoj výroby jatečného masa, odbytu masa v roce 2002 ve srovnání s rokem 2003 a s rokem 2004

Měsíc	Výroba jatečného masa (tis. t)					Tržní odbyt ¹⁾ (tis. t)				
	2002	2003	2004	Index 03/02 v %	Index 04/03 v %	2002	2003	2004	Index 03/02 v %	Index 04/03 v %
Leden	21,9	22,9	19,8	104,6	86,5	25,2	27,1	26,6	107,5	98,1
Únor	19,6	20,1	20,3	102,5	101,0	24,2	24,8	26,8	102,5	108,1
Březen	22,6	22,6	22,4	100,0	99,1	29,1	28,2	30,5	96,9	108,1
Duben	20,8	22,1	19,1	106,2	86,4	26,0	30,7	30,2	118,1	98,4
Květen	22,2	21,7	19,3	97,7	88,9	28,7	29,1	29,7	101,4	102,1
Červen	20,0	21,0		105,0		26,3	29,1		110,6	
Červenec	22,5	21,4		95,1		31,5	31,6		100,3	
Srpen	19,9	18,8		64,5		29,4	28,3		96,2	
Září	20,0	20,6		103,0		26,7	29,9		112,0	
Říjen	22,0	20,9		95,0		28,9	29,6		102,4	
Listopad	23,9	20,0		83,4		28,7	27,2		94,8	
Prosinec	23,4	22,5		96,1		31,6	32,6		103,2	
I. – V.	107,1	109,5	100,9	102,2	92,1	133,2	140,0	144,0	105,1	102,8
I. – XII.	258,9	254,7	x	98,4	x	336,3	348,4	x	103,6	x

Pramen: VÚZE – BIC, TIS^{CR} SZIF

- výběrový soubor nezohledňuje zpětně změněný podíl sledovaných podniků, tím jsou ovlivněny uváděné objemy,
- sledování TIS^{CR} SZIF zahrnuje 50 % nákupu jatečných prasat v České republice

Poznámka: ¹⁾ Vnitřní obchod

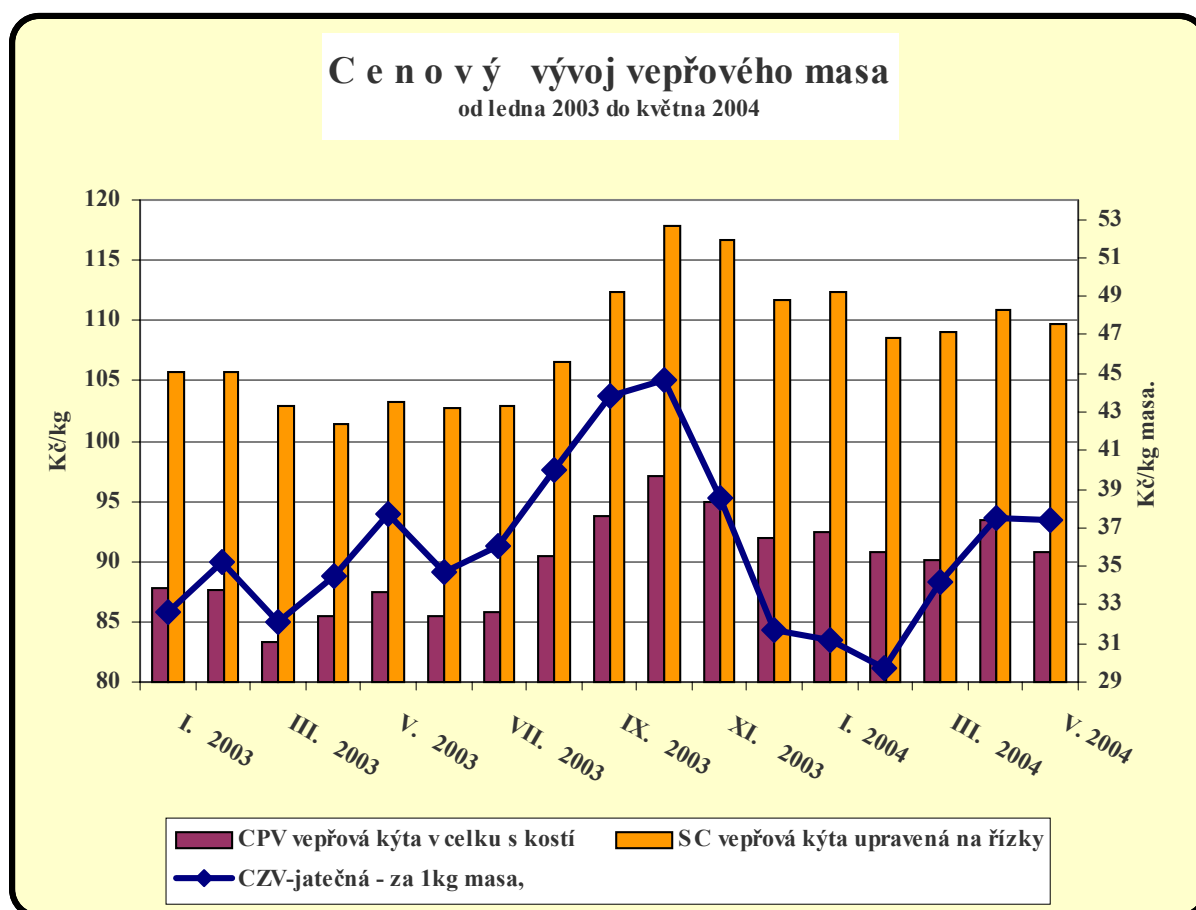
Pro výpočet údajů o porážkách skotu a prasat v mase byl použit koeficient výtěžnosti jatečných prasat 71 %, pro skot byl použit koeficient jatečné výtěžnosti 53 %.

Vývoj zásob v letech 2002 až v roce 2004

Měsíc	Vývoj provozních zásob masa celkem (tis. t)					Vývoj zásob hotových výrobků v (tis. t)				
	2002	2003	2004	Index 03/02 v %	Index 04/03 v %	2002	2003	2004	Index 03/02 v %	Index 04/03 v %
Leden	7,0	8,2	7,3	117,1	89,0	4,9	4,6	5,0	93,9	108,7
Únor	7,2	7,9	7,1	109,7	89,9	5,3	4,7	5,1	88,7	108,5
Březen	6,8	8,2	7,5	120,5	91,5	4,9	4,9	5,6	100,0	114,3
Duben	7,3	7,5	6,9	102,7	92,0	5,0	4,8	5,0	96,0	104,2
Květen	7,5	7,6	6,3	101,3	82,9	5,1	5,0	4,6	98,0	92,0
Červen	7,3	7,2		98,6		4,9	4,8		98,0	
Červenec	7,9	7,4		93,7		4,8	5,0		104,2	
Srpen	7,4	7,7		104,0		4,3	4,7		109,3	
Září	7,9	7,3		92,4		4,5	5,1		113,3	
Říjen	7,7	7,3		94,8		4,5	5,1		113,3	
Listopad	7,7	7,7		100,0		5,1	5,8		113,7	
Prosinec	6,7	5,6		83,6		3,6	4,7		130,5	

Pramen: VÚZE-BIC, TIS^{CR} SZIF

- výběrový soubor nezohledňuje zpětně změněný podíl sledovaných podniků, tím jsou ovlivněny uváděné objemy,
- sledování TIS^{CR} SZIF zahrnuje 50 % nákupu jatečných prasat v České republice

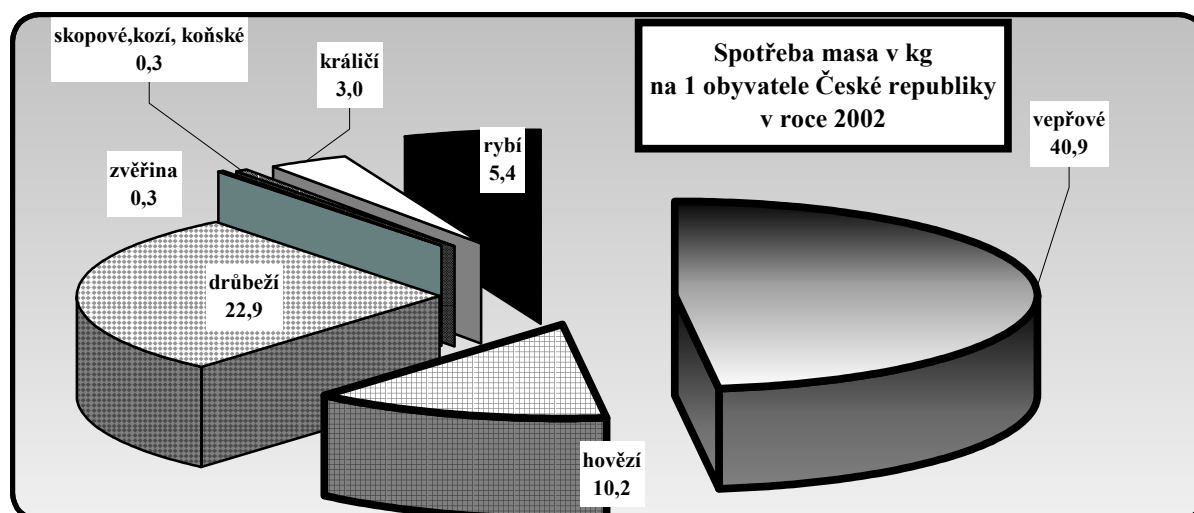


Spotřeba vepřového masa na 1 obyvatele

Spotřeba vepřového masa v České republice je v posledních čtyřech letech na stejné úrovni. I přesto, že zastoupení vepřového masa na celkové spotřebě masa činí 51 %, nedosahuje více než 40,9 kg na 1 obyvatele. Spotřeba vepřového masa je a bude ovlivňována nejen ekonomickou stránkou rodinného rozpočtu, tj cenou, ale i řadou dalších faktorů, mezi které patří především důvěra v bezpečnost potravin a přitažlivost chuťová. Na spotřebě se podílí i stravovací návyky, kdy konkurentem vepřového masa ve spotřebě potravin mohou být nejen ostatní druhy masa, ale paradoxně i rostlinná složka potravy.

Snížení spotřeby vepřového masa v posledním desetiletí podle některých názorů souvisí se snižováním podílu vepřového masa v masných výrobcích. Ministerstvo zemědělství ve snaze řešit mimo jiné tento problém v legislativní rovině, vydalo vyhlášku č. 264/2003 Sb., s účinností od 1. září roku 2003, kterou se mění vyhláška č. 326/2001 Sb., o potravinách. Tato vyhláška stanovuje u vybraných výrobků, které druhy surovin mohou být při výrobě daného výrobku použity a které jsou naopak zcela vyloučeny. Dále stanovuje smyslové požadavky mj. na masné výrobky. K vybraným masným výrobkům patří: špekáček, kabanos, vídeňský párek, debrecínský párek, jemný párek, lahůdkový párek, spíšský párek, ostravská klobása, šunkový salám, gothajský salám, junior salám, český salám, vysočina, selský salám, turistický trvanlivý salám, poličan, herkules, dunajská klobása, lovecký salám, paprikáš. Dále jsou uvedeny konzervy, jako například vepřové maso ve vlastní šťávě, luncheonmeat, bučková pomazánka, játrová paštika a řada dalších. Podle příslušné vyhlášky není dovoleno používat zdrobněliny či různé přívlastky, které by mohly být pro kupujícího matoucí. Předpis stanovuje rovněž maximálně přípustný obsah tuku.

Ústav pro vývoj zemědělství v zemích střední a východní Evropy se sídlem v Německu (IAMO) předpokládá u států, které se staly členy EU od 1. 5. 2004 (Česká republika, Estonsko, Litva, Lotyšsko, Maďarsko, Polsko, Slovensko, Slovinsko) a kandidátských zemí (Bulharsko, Rumunsko) postupné celkové zvýšení spotřeby masa v roce 2008 na 71,1 kg na 1 obyvatele a kalendářní rok (z nynějších 68,6 kg). IAMO upozorňuje, že vývoj spotřeby souvisí s vývojem důchodů a cen v jednotlivých regionech. Upozorňuje, že vliv má i výskyt chorob, a to nejen zoonóz, ale i například výskyt moru prasat v některých lokalitách EU, který ovlivnil spotřebu místních obyvatel. Na volbu potravin mají vliv i informace o etickém vztahu ke zvířatům. Prognóza podle tohoto zdroje uvádí zvýšení spotřeby vepřového masa o 1,7 % na 42,1 kg vepřového masa na 1 obyvatele za kalendářní rok 2008.



Pramen: ČSÚ

Celková spotřeba vepřového masa má vliv na rostlinnou výrobu, především produkci obilovin na území České republiky. Je však ovlivněna nejen individuální spotřebou, ale i počtem obyvatel České republiky, jejich koupěschopností a jinými vlivy.

Spotřeba nejdůležitějších druhů masa na 1 obyvatele v České republice za kalendářní rok v kg
(podle bilanční metody)

Maso celkem:	1936	1975	1980	1985	1990	1995	1998	1999	2000	2001	2002
	38,1	86,6	90,3	89,3	96,5	82,0	82,1	83,0	79,4	77,8	79,8
z toho :											
hovězí	15,2	28,7	29,2	29,5	28,0	18,5	14,3	13,8	12,3	10,2	11,2
telecí	3,1	1,3	0,8	0,8	0,4	0,3	0,3	0,2	0,2	0,2	0,1
vepřové	14,6	42,3	44,9	43,9	50,0	46,2	45,7	44,7	40,9	40,9	40,9
skopové, kozí, koňské							0,3	0,3	0,3	0,3	0,3
drůbež	2,2	9,6	11,6	10,6	13,6	13,0	17,9	20,5	22,3	22,9	23,9
zvěřina							0,3	0,4	0,4	0,3	0,4
králíci							3,3	3,1	3,0	3,0	3,0
Ryby		6,6	5,8	5,6	5,4	4,9	5,3	5,2	5,4	5,4	5,3 ^{*)}

Pramen: ČSÚ ročenky, Spotřeba potravin

Vysvětlivky: Ryby nejsou započteny v údajích maso celkem

Nevyplněné údaje ČSÚ neuvedl

Poznámka: *) z toho sladkovodní 0,9 kg

Spotřeba vepřového masa ve světě kg/osobu/rok

Země	1999	2000	2001	2002	2003*	%03*/02
Čína	31,6	31,7	32,6	33,4	33,7	+0,9
EU	43,5	44,1	43,3	42,7	43,2	+1,2
USA	30,8	30,0	29,5	30,2	30,2	=
Nové země EU	38,1	36,1	34,7	38,2	39,7	+3,9
Ostat. východoevrop. země**	30,6	30,6	26,8	29,1	28,2	-3,1
Rusko	15,8	13,6	14,0	16,9	16,6	-1,8
Japonsko	17,2	17,3	17,6	18,6	18,6	=
Brazílie	11,1	12,3	11,2	11,6	11,5	-0,9
Taiwan	40,8	43,5	43,4	42,4	42,4	=
Jižní Korea	32,7	36,7	35,3	37,3	37,0	-0,8

Pramen: Ofival podle GIRA a FAO

Poznámka: * rok 2003 odhad,

** Rumunsko, Bulharsko, Chorvatsko, Bosna, Jugoslávie

TABULKOVÁ PŘÍLOHA

Vývoj stavů prasat celkem v ČR ke konci daného čtvrtletí (v ks)

	1997	1998	1999	2000	2001	2002	2003*	2004**
I.	4 130 924	4 053 997	3 803 080	3 565 414	3 314 737	3 457 948	3 362 801	3 126 539
II.	3 994 491	3 964 820	3 717 588	3 398 738	3 286 229	3 628 001	x	x
III.	4 161 124	4 108 022	3 764 261	3 448 703	3 475 044	3 663 850	3 440 655	x
IV.	3 960 039	3 817 189	3 488 532	3 256 108	3 347 534	3 428 600	3 308 687	x

Pramen: ČSÚ – výsledky živočišné výroby

* stav k 1. 4., k 1. 8. a k 1. 12.

** stav k 1. 4.

Vývoj stavů prasnic v ČR ke konci daného čtvrtletí (v ks)

Čtvrtletí	1997	1998	1999	2000	2001	2002	2003*	2004**
I.	308 871	308 978	290 772	277 234	277 805	297 006	282 722	250 842
II.	308 978	304 774	286 614	276 939	281 214	305 248	x	x
III.	304 774	302 598	278 985	278 674	285 672	298 937	279 147	x
IV.	302 598	298 073	272 164	270 829	282 582	295 938	265 779	x

Pramen: ČSÚ – výsledky živočišné výroby

* stav k 1. 4., k 1. 8. a k 1. 12.

** stav k 1. 4.

Ceny zemědělských výrobků v Kč/kg (v mase)

Jatečná prasata tř. SEU (odpovídá jak. I.)								
	1997	1998	1999	2000	2001	2002	2003	2004
Leden	44,09	42,66	37,72	42,83	48,75	46,24	32,61	31,17
Únor	42,11	41,19	33,65	39,25	48,23	44,55	35,18	29,70
Březen	41,02	41,26	30,13	36,59	48,35	42,09	32,13	34,20
Duben	39,28	42,76	31,14	37,14	50,23	41,19	34,45	37,52
Květen	37,13	44,61	31,94	38,88	54,08	40,76	37,74	37,38
Červen	36,73	45,82	32,10	41,53	56,79	38,48	34,74	
Červenec	37,00	46,34	36,81	44,32	58,53	35,43	36,09	
Srpen	41,50	46,47	39,12	46,58	58,67	41,05	39,96	
Září	47,49	46,69	41,21	47,58	58,02	46,97	43,87	
Říjen	51,51	44,32	43,47	49,07	57,80	45,79	44,71	
Listopad	51,32	35,37	44,85	49,94	55,24	39,29	38,51	
Prosinec	48,30	32,70	44,91	49,17	50,15	32,87	31,74	
Roční průměr	42,43	42,83	36,48	42,95	54,58	41,05	37,60	33,99[±]

Pramen: ČSÚ, průměr roku je počítán jako vážený průměr

Poznámka: * = aritmetický průměr leden – květen

Ceny průmyslových výrobců – vepřová pečeně v Kč/kg

Měsíc	1997	1998	1999	2000	2001	2002	2003	2004
Leden	97,28	97,76	88,64	92,05	102,24	97,85	81,20	84,28
Únor	95,69	95,53	84,95	89,11	101,31	95,87	81,24	82,46
Březen	94,45	94,68	80,63	85,33	100,57	92,59	78,09	84,41
Duben	91,96	95,29	79,47	85,72	102,53	90,39	77,49	84,93
Květen	90,77	96,30	78,85	87,72	105,27	90,12	81,09	83,79
Červen	90,05	96,93	78,72	91,21	110,03	86,79	80,26	
Červenec	90,10	97,53	83,99	96,65	111,73	82,74	79,51	
Srpen	93,37	98,38	86,73	102,10	110,88	85,66	84,30	
Září	99,31	97,41	88,04	103,51	111,07	91,52	89,88	
Říjen	102,04	96,92	89,37	103,38	110,59	89,70	92,55	
Listopad	101,67	88,91	92,39	104,11	108,07	85,39	88,92	
Prosinec	100,79	87,21	94,11	103,10	101,94	81,89	86,41	
Průměr roku	95,43	95,11	85,36	94,86	106,40	88,85	83,39	83,99 ^{*)}

Pramen: VÚZE-BIC, TIS^{CR} SZIF

Poznámky: ukazatel průměr roku je počítán jako vážený průměr

* = leden – květen

Ceny průmyslových výrobců – vepřová krkovice v Kč/kg

Měsíc	1997	1998	1999	2000	2001	2002	2003	2004
Leden	83,00	85,91	77,97	78,38	87,65	88,40	70,45	73,40
Únor	81,76	82,97	73,68	74,67	87,77	83,84	71,61	72,69
Březen	80,38	82,74	70,25	73,28	86,18	80,91	67,46	72,20
Duben	78,83	83,88	69,88	72,24	89,35	79,91	66,09	74,38
Květen	78,01	84,95	68,10	74,24	93,23	79,03	70,94	73,56
Červen	77,94	86,31	68,06	78,22	96,64	76,69	69,27	
Červenec	76,78	86,55	72,28	82,02	97,63	72,45	70,19	
Srpen	80,65	86,39	74,03	87,83	98,02	78,14	76,06	
Září	85,32	86,52	75,58	89,37	97,30	82,60	81,47	
Říjen	87,64	85,41	77,35	88,75	97,96	80,88	83,39	
Listopad	88,13	78,02	78,78	88,96	94,44	76,18	79,94	
Prosinec	88,00	75,21	80,02	89,49	91,24	71,91	76,43	
Průměr roku	82,18	83,37	73,66	80,98	93,29	78,92	73,36	73,24 ^{*)}

Pramen: VÚZE-BIC, TIS^{CR} SZIF

Poznámky: ukazatel průměr roku je počítán jako vážený průměr

* = leden – květen

Ceny průmyslových výrobců v Kč/kg

Měsíc	Špekáčky				Jemné párky			
	2001	2002	2003	2004	2001	2002	2003	2004
Leden	48,80	46,28	38,56	38,48	59,06	56,33	49,49	49,93
Únor	48,26	45,16	37,56	38,41	57,98	56,76	48,98	48,38
Březen	47,36	45,69	38,14	38,05	56,07	55,38	49,18	49,65
Duben	45,87	40,56	35,81	36,34	54,72	55,05	48,32	48,84
Květen	45,86	41,86	36,79	37,60	56,51	54,16	47,95	48,50
Červen	45,81	39,10	38,54		56,99	50,36	48,93	
Červenec	46,52	38,96	34,85		58,68	49,12	49,61	
Srpen	46,15	38,11	35,86		57,75	49,31	47,76	
Září	46,57	39,64	37,33		56,50	48,83	48,05	
Říjen	47,31	41,94	39,93		54,57	51,11	50,61	
Listopad	47,63	40,61	39,45		54,11	50,21	49,75	
Prosinec	47,33	41,20	39,50		55,90	51,16	50,61	
Průměr	46,62	40,73	37,14	37,46^{*)}	56,45	52,48	49,12	49,09^{*)}

Pramen: VÚZE-BIC, TIS^{CR} SZIF

Poznámky: ukazatel průměr roku je počítán jako vážený průměr

* = leden – květen

Ceny průmyslových výrobců v Kč/kg

Měsíc	Šunkový salám			
	2001	2002	2003	2004
Leden	98,27	96,96	81,78	79,63
Únor	95,01	92,72	80,67	78,61
Březen	91,26	90,90	78,78	76,66
Duben	91,61	89,48	78,50	76,31
Květen	95,38	89,58	80,78	77,22
Červen	97,12	88,08	79,98	
Červenec	99,58	87,24	78,91	
Srpen	97,81	86,34	79,78	
Září	97,37	87,74	81,24	
Říjen	98,26	86,98	80,14	
Listopad	95,89	84,51	80,83	
Prosinec	94,42	80,28	76,42	
Průměr	95,84	88,12	79,65	77,66*

Pramen: VÚZE-BIC, TIS^{CR} SZIF

Poznámky: ukazatel průměr roku je počítán jako vážený průměr

* = vážený průměr leden – květen

Spotřebitelské ceny – vepřová pečeně s kostí čerstvá v Kč/kg

Měsíc	1997	1998	1999	2000	2001	2002	2003	2004
Leden	123,35	125,59	108,60	111,38	123,66	126,65	101,12	106,57
Únor	120,78	120,91	103,85	108,57	123,30	121,63	99,48	102,96
Březen	119,52	118,63	97,85	104,75	122,45	116,97	96,30	102,59
Duben	117,97	118,29	96,31	103,44	122,33	112,48	94,97	103,31
Květen	115,89	119,54	95,28	104,00	128,11	110,77	96,55	102,46
Červen	113,99	120,34	94,46	107,79	131,67	107,16	95,41	
Červenec	113,44	121,27	100,81	112,85	133,90	101,46	96,27	
Srpen	116,68	121,55	103,20	120,64	132,50	105,75	101,97	
Září	123,85	121,32	105,54	121,85	132,40	111,78	106,27	
Říjen	126,70	121,80	108,05	123,73	133,62	110,40	111,29	
Listopad	128,11	113,58	110,30	124,36	132,09	107,52	109,83	
Prosinec	127,14	106,22	111,20	123,76	129,19	100,79	107,00	
Průměr roku	120,62	119,09	102,95	113,93	128,77	111,11 *)	101,37 *)	103,58 *)

Pramen: ČSÚ

Poznámky: ukazatel průměr roku je počítán jako vážený průměr

* aritmetický průměr

Spotřebitelské ceny – vepřová krkovička v Kč/kg

Měsíc	1997	1998	1999	2000	2001	2002	2003	2004
Leden	104,87	108,98	95,10	98,50	111,16	115,72	93,59	98,18
Únor	103,08	105,56	91,67	95,28	110,31	111,79	92,78	92,90
Březen	101,76	103,40	86,50	91,97	108,16	109,41	90,77	93,52
Duben	100,15	103,59	85,05	90,89	110,17	105,95	89,81	94,43
Květen	98,40	104,66	83,75	92,15	115,20	105,14	90,99	95,69
Červen	97,38	106,17	82,69	95,36	120,02	101,74	90,89	
Červenec	96,23	106,74	88,99	100,19	121,96	96,73	89,95	
Srpen	99,86	106,71	90,63	107,70	121,95	100,43	93,05	
Září	106,85	106,96	92,58	108,20	122,31	106,72	99,54	
Říjen	109,70	106,72	95,40	110,51	123,41	106,02	103,19	
Listopad	111,06	99,48	98,03	111,40	123,45	102,26	101,77	
Prosinec	111,14	93,26	98,89	111,25	118,01	96,23	99,62	
Průměr roku	103,37	104,35	90,77	101,12	117,18	104,85 *)	94,66 *)	94,94 *)

Pramen: ČSÚ

Poznámky: ukazatel průměr roku je počítán jako vážený průměr

* aritmetický průměr

Spotřebitelské ceny – vepřová plec bez kosti v Kč/kg

Měsíc	1997	1998	1999	2000	2001	2002	2003	2004
Leden	124,21	127,55	109,29	109,48	121,27	125,23	99,82	100,82
Únor	123,01	123,78	104,18	107,13	121,01	121,40	98,76	100,24
Březen	121,47	121,97	98,84	103,68	119,97	116,74	95,67	98,92
Duben	119,81	121,48	97,07	101,32	120,98	113,85	94,32	100,04
Květen	117,78	121,67	95,19	102,43	125,20	112,54	96,29	99,14
Červen	116,75	122,39	93,58	106,14	130,11	107,76	95,84	
Červenec	116,01	122,39	99,39	110,80	131,47	101,28	95,29	
Srpen	119,02	123,04	102,15	117,52	131,74	105,14	98,01	
Září	126,18	124,29	103,47	118,34	132,39	110,38	104,04	
Říjen	129,42	124,35	106,68	122,01	130,94	108,56	107,42	
Listopad	130,73	115,27	108,67	122,32	131,98	106,46	106,83	
Prosinec	130,20	106,81	109,73	121,42	128,43	100,20	104,44	
Průměr roku	122,29	121,25	102,35	111,88	127,12	110,80 *)	99,73 *)	99,83 *)

Pramen: ČSÚ

Poznámky: ukazatel průměr roku je počítán jako vážený průměr

* aritmetický průměr

Vývoz prasat z ČR podle nejvýznamnějších zemí (hodnota v tis. Kč) – živá prasata – 0103

Rok	Země	Objem	Země	Objem	Země	Objem	Země	Objem
1997	Německo	124372	Chorvatsko	83 083	Nizozemí	50 542	Slovensko	42 165
1998	Slovensko	314 351	Chorvatsko	64 499	Německo	41 320	Maďarsko	12 784
1999	Slovensko	130 796	Bosna Herc	8 536	Maďarsko	1 822	Rumunsko	725
2000	Slovensko	88 598	Chorvatsko	4 583	Francie	1 752	Španělsko	1 243
2001	Slovensko	114 091	Maďarsko	2 903	Lotyšsko	1 680	Makedonie	1 662
2002	Slovensko	121 201	Rumunsko	89 084	Maďarsko	34 589	Německo	3 115
2003	Slovensko	66 542	Rumunsko	37 649	Chorvatsko	24 639	Bosna a Herc.	3 644
2004*	Maďarsko	141 307	Slovensko	22 399	Rumunsko	18 050	Chorvatsko	10 977

Pramen: Celní statistika

Poznámka: * Údaje celní statistiky leden – duben

Vývoz vepřového masa z ČR podle nejvýznamnějších zemí (hodnota v tis.Kč) – 0203

Rok	Země	Objem	Země	Objem	Země	Objem	Země	Objem
1997	Slovensko	195388	Chorvatsko	117 747	Německo	55 197	Rusko	25 941
1998	Slovensko	494 606	Rusko	250 391	Rumunsko	157 740	Maďarsko	52 732
1999	Slovensko	181 352	Polsko	21 622	Rumunsko	16 575	Rakousko	8 066
2000	Slovensko	178 697	Estonsko	24 306	Rumunsko	14 973	Rakousko	3 954
2001	Slovensko	365 795	Rumunsko	93 095	Dánsko	34 184	Estonsko	31 794
2002	Slovensko	575 688	Rumunsko	82 111	Maďarsko	72 824	Estonsko	22 051
2003	Slovensko	318 934	Rumunsko	36 361	Chorvatsko	16 960	Maďarsko	16 571
2004*	Slovensko	105 392	Rumunsko	34 941	Maďarsko	9 494	Německo	4 763

Pramen: Celní statistika

Poznámka: * Údaje celní statistiky leden – duben

Dovoz prasat do ČR podle nejvýznamnějších zemí (hodnota v tis. Kč) – živá prasata – 0103

Rok	Země	Objem	Země	Objem	Země	Objem	Země	Objem
1997	Velká Brit.	5 400	Německo	2 948	Rakousko	193	Dánsko	754
1998	Německo	23 576	Velká Brit.	7 442	Francie	1 488	EU	587
1999	Německo	5 471	Francie	2 589	Velká Brit.	1 229	Švédsko	243
2000	Německo	3 505	Francie	1 524	Vel. Brit.	1 273		
2001	Belgie	2 446	Německo	892	Dánsko	812	Francie	406
2002	Francie	22 536	Německo	962	Rakousko	473		
2003	Francie	5 157	Německo	955	Rakousko	280	Dánsko	222
2004*	Francie	2 858	Švédsko	165	Německo	1		

Pramen: Celní statistika

Poznámka: * Údaje celní statistiky leden – duben

Dovoz vepřového masa do ČR podle nejvýznamnějších zemí (hodnota v tis. Kč) – 0203

Rok	Země	Objem	Země	Objem	Země	Objem	Země	Objem
1997	Německo	34 127	Dánsko	15 724	Francie	12 088	Kanada	8 137
1998	Německo	287 309	Dánsko	126 347	Rakousko	55 186	Francie	30 485
1999	Německo	215 197	Dánsko	143 042	Rakousko	58 636	Belgie	41 239
2000	Dánsko	286 858	Německo	196 637	Belgie	77 006	Itálie	55 034
2001	Německo	408 105	Dánsko	313 328	Belgie	65 805	Itálie	44 350
2002	Německo	432 097	Dánsko	297 199	Francie	155 236	Maďarsko	151 958
2003	Německo	426 004	Maďarsko	358 690	Dánsko	253 389	Francie	96 269
2004*	Německo	160 344	Maďarsko	118 841	Dánsko	41 060	Francie	33 116

Pramen: Celní statistika

Poznámka: * Údaje celní statistiky leden – duben

Vývoj cen zemědělských výrobců jatečných prasat v Kč/kg ž. hm.

měsíc/rok	1998	1999	2000	2001	2002	2003	2004
	tř. I.	tř. I.	tř. I.	tř. I.	SEU + tř. I.	SEU	SEU
I.	34,8	31,27	33,87	39,75	37,12	28,88	25,81
II.	34,22	25,95	31,25	39,68	35,41	30,08	25,69
III.	34,39	23,84	29,73	40,05	33,48	25,16	29,41
IV.	35,88	26,1	30,97	42,46	33,56	30,02	32,00
V.	36,96	26,38	32,85	45,87	32,99	30,97	30,51
VI.	37,64	27,45	35,72	48,01	30,25	27,55	
VII.	38,03	31,7	37,46	48,42	28,98	31,43	
VIII.	38,19	33,1	38,86	47,42	37,26	35,21	
IX.	38,31	34,65	39,6	47,45	39,00	36,99	
X.	34,53	36,37	40,59	46,38	36,31	36,03	
XI.	26,7	37,08	40,74	42,77	30,2	29,78	
XII.	27,45	36,65	39,91	38,79	25,46	26,34	
Průměr	34,79	30,73	35,82	44,24	33,11	30,52	28,68

Pramen: VÚZE – BIC, TIS^{ČR} SZIF

Vývoj cen zemědělských výrobců jatečných prasat v Kč/kg j. hm.

měsíc/rok	1998	1999	2000	2001	2002	2003	2004
	tř. I.	tř. I.	tř. I.	tř. I.	SEU + tř. I.	SEU	SEU
I.	42,80	38,46	41,66	48,89	45,66	35,52	31,75
II.	42,09	31,92	38,44	48,81	43,55	37,00	31,60
III.	42,30	29,32	36,57	49,26	41,18	30,95	36,17
IV.	44,13	32,10	38,09	52,23	41,28	36,92	39,36
V.	45,46	32,45	40,41	56,42	40,58	38,09	37,53
VI.	46,30	33,76	43,94	59,05	37,21	33,89	
VII.	46,78	38,99	46,08	59,56	35,65	38,66	
VIII.	46,97	40,71	47,80	58,33	45,83	43,31	
IX.	47,12	42,62	48,71	58,36	47,97	45,50	
X.	42,47	44,74	49,93	57,05	44,66	44,32	
XI.	32,84	45,61	50,11	52,61	37,15	36,63	
XII.	33,76	45,08	49,09	47,71	31,32	32,40	
Průměr	42,79	37,80	44,06	54,42	40,73	37,54	35,28

Pramen: VÚZE – BIC, TIS^{ČR} SZIF

K A L E N D Á Ř

nákupních trhů plemenných kanců v roce 2004

Místo tržnice	Kraj / bývalý okres	M ě s í c				
		VIII.	IX.	X.	XI.	XII.
Všetice	Středočeský Benešov u Prahy	25.	.-	6.	10.	15.
Hájek	Středočeský Mladá Boleslav	24.	-	5.	9.	14.
Luže	Pardubický Chrudim	11.	22.	-	23.	22.
Trnov	Královéhradecký	10.	21.	-	2.	21.
Dřevec	Plzeňský Plzeň-sever	24.	-	5.	9.	21.
Dolní Lukavice	Plzeňský Plzeň-jih	10.	21.	-	2.	14.
Dubné	Jihočeský	5.	9.	14.	11.	16.
Pivkovice	Jihočeský Strakonice	18.	-	6.	3.	1.
Březnice	Jihočeský Tábor	12.	9.	14.	-	16.
Jetřichovec	Vysočina Pelhřimov	-	16.	21.	-	9.
Frahelž	Jihočeský Jindřichův Hradec	-	21.	-	16.	-
Sulejovice	Ústecký Litoměřice	189.	23.	21.	18.	16.
Slatiny	Královéhradecký Jičín	-	2.	7.	4.	9.
ZD Libčany	Královéhradecký Hradec Králové	24.	-	5.	9.	14.
Velehrádek	Královéhradecký Trutnov	5.	7.	7.	11.	16.
Zbožnice	Vysočina Havlíčkův Brod	17.	7.	12.	16.	7.
Rosice	Pardubický Chrudim	5.	9.	7.	11.	9.
Hrotovice	Vysočina Třebíč	10.	21.	-	2.	7.
Měřín	Vysočina Žďár nad Sázavou	19.	-	7.	18.	-
Dobřínsko	Jihomoravský Znojmo	-	2.	-	11.	-
Nový Dvůr	Jihomoravský Brno venkov	3.	14.	-	9.	-
Jakubovický Dvůr	Vysočina Žďár nad Sázavou	-	7.	19.	-	14.
Jestřabice	Zlínský Kroměříž	5.	16.	21.	-	9.
Bouzov	Olomoucký Olomouc	18.	-	6.	-	1.
Otice	Moravskoslezský Opava	19.	-	7.	-	2.

Pramen: Svaz chovatelů prasat v Čechách a na Moravě