

# Roční statistika použití POR – elektronické zaslání přes Portál farmáře

## Úvodní informace

Roční statistiku použití přípravků na ochranu rostlin (POR) mohou zaslat Státní rostlinolékařské správě (SRS) elektronicky prostřednictvím Portálu farmáře. S předáním je vhodné se domluvit s příslušnou pobočkou SRS, protože povinně data předávají jen subjekty vybrané na základě statistického výběru.

Toto platí jak pro situaci, kdy **vedu evidenci použití POR přímo v programu Evidence přípravků a hnojiv (EPH) na Portálu farmáře**, tak i pro situaci, kdy **vedu evidenci POR v jiném SW programu**. Předání dat statistiky POR z jiného SW programu lze provádět buď přímo zasláním dat z lokálního SW bez mezinahrání na Portál farmáře (např. programy Agronom od AGINFO anebo GCÚpravy od GEOCENTRUM) nebo se v lokálním SW vytvoří soubor, který se nahraje do aplikace EPH na Portálu farmáře. Následné předání je již shodné s daty, které zemědělec pořizuje přímo v EPH.

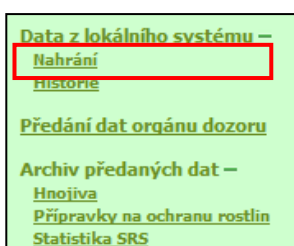
### Nahrání dat použití POR při vedení evidence mimo Portál farmáře

V levém menu EPH použijí odkaz **Data z lokálního souboru** → **Nahrání** a na následující obrazovce vloží XML soubor ze svého počítače.

*Importovaný soubor samozřejmě musí být ve vhodném xml formátu (další podrobnosti jsou v EPH přímo na obrazovce pro nahrání souboru).*

## Postup vlastního předání dat statistiky použití POR

Vlastní odeslání roční statistiky pro SRS se odehrává přes odkaz **Předání dat orgánu dozoru** v dolní části levého menu a odeslání se skládá z celkem čtyř navazujících kroků.



### 1) Výběr druhu odesílaných dat

Na první obrazovce povinně zvolím:

- **druh dat**, který chci elektronicky přes Portál farmáře zasílat – vyberu variantu **SRS – roční statistika**
- **období**, pro které se data odešlou (jedná se vždy o kalendářní rok) – **zvolte rok 2011**

Volbu potvrdím tlačítkem „Připrav data“.

V období leden - březen se předává na SRS Statistika, nevyžádá-li si pracovník SRS data detailní evidence!

Krok 1/4 - rozsah dat

Období:  
Období od: 01.01. 2011  
Období do: 31.12.2011

Poznámka:

Rozsah předávaných dat:

ÚKZÚZ (aplikace hnojiv včetně pastev)  
 SRS (aplikace přípravků na ochranu rostlin) - kontrola evidence  
 SRS (sumární údaje) - roční statistika

Původ předávaných dat:

Vše  
 Jen data primárně pořízená v EPH  
 Jen importovaná data

Připrav data

Vyberu období, rozsah a původ předávaných dat.

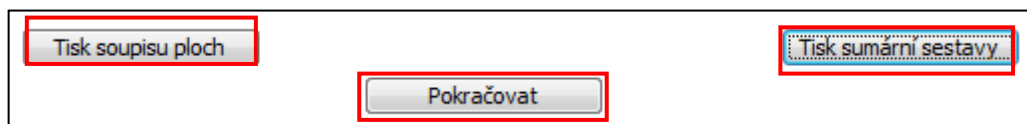
Pokračuji tlačítkem „Připrav data“.

## 2) Zobrazení soupisu ploch a vlastní sumární statistiky

Ve druhém kroku mám k dispozici dva vygenerované soubory, které doporučujeme otevřít a zkontrolovat před odesláním:

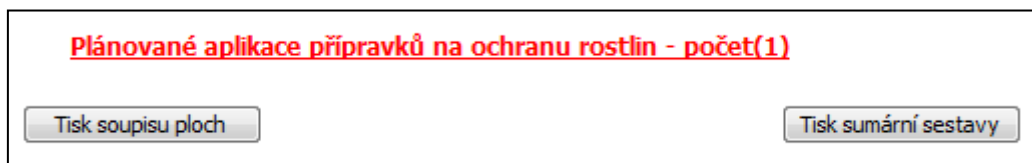
- Tisk soupisu ploch – obsahuje údaje o osevních plochách (*členěno dle plodin a dle okresů*) a to k datu 31.5. (jarní osev) a 30.11. (podzimní osev)
- Tisk sumární sestavy – obsahuje vlastní sumární údaje o použitých POR (*členěno dle plodin a případně dávek/ha či škodlivých organismů*).

Podstatným momentem pro předání dat je skutečnost, že **po otevření jednoho či druhého souboru se na obrazovku doplní třetí tlačítko „Pokračovat“**, kterým se dostanu do dalšího kroku.



### **Poznámka k možné hlášce ohledně plánovaných aplikací:**

Pokud za předávané období existuje nějaká plánovaná aplikace (tj. je ve stavu „plánovaná“), tlačítko „Pokračovat“ není prozatím dostupné a musím danou konkrétní aplikaci převést nejprve do stavu „skutečná“. Použiji k tomu nejrychleji červený odkaz nad tlačítky soupisu plochy a sumární sestavy (viz obrázek), který prokliknu a jsou-li zobrazeny záznamy v pořádku, pokračuji tlačítkem Převod do skutečnosti.



## 3) Konečné předání dat

Ve třetím kroku zaškrtnu variantu „Souhlasím“ a pokračuji tlačítkem „Předat data“.

**Krok 3/4 - pořízení dat**

**Období:**  
Období od: 01.01.2011  
Období do: 31.12.2011  
**Poznámka:** Poznámka není

**Rozsah předávaných dat:**

**SRS (sumární údaje) - roční statistika**  
**Původ předávaných dat:**  
Vše

Souhlasím  Nesouhlasím

Na závěrečné obrazovce jsem informován o stavu odeslaných dat. Odeslané soubory dat si mohu zpětně vyhledat a prohlédnout pomocí odkazu Archiv předaných dat → **Statistika SRS** (v levém menu EPH).